Bosna i Hercegovina
Federacije Bosne i Hercegovine
Hercegovačko-neretvanska županija/kanton
Služba za zapošljavanje HNŽ/HNK
MOSTAR

PODRUŽNICE:

Čapljina

Čitluk

Jablanica

Konjic

Mostar

Neum

Prozor - Rama

Ravno

Stolac

STATISTIČKI BILTEN

ZA KOLOVOZ 2026.

Broj 08

STATISTIČKI BILTEN

Službe za zapošljavanje HNŽ/HNK
MOSTAR

Broj: 08

Godina: XX.

Rujan, 2026. godine

IZDAVAČ:
SLUŽBA ZA ZAPOŠLJAVANJE HNŽ/HNK
Mostar

Ul. Kralja Tvrtka 19
88000 Mostar
Tel./fax: +387 36/334-800; 334-810

E-mail: info@szzhnz-k.ba
www.szzhnz-k.ba

Priprema i obrada:
Sektor za analizu, plan i informatiku: Ivana Zubac, statističar
Igor Glibo, statističar
Alen Začinović, operator
Vjekoslav Novak, administrator

Urednik:
Anita Perić, prof.psihologije
E-mail: anita.peric@szzhnz-k.ba

Za izdavača:
Vlado Čuljak, ravnatelj

STATISTIČKI BILTEN

Z A K O L O V O Z 2026.

STATISTICAL BULLETIN

F O R A U G U S T 2026.

UVODNE NAPOMENE.....6

- TABLICA 1. Pregled stanja i fluktuacije nezaposlenih osoba tijekom mjeseca kolovoza 2026. godine
  GRAFIKON – 1 11
- TABLICA 2. Pregled broja novoprijavljenih osoba u evidenciji u mjesecu kolovozu 2026. godine - prema stupnju stručnog obrazovanja
  GRAFIKON - 2 12
- TABLICA 3. Pregled broja nezaposlenih osoba u evidenciji na dan 31.08.2026. godine – prema stupnju stručnog obrazovanja i spolu 13
- TABLICA 4. Pregled broja nezaposlenih osoba u evidenciji na dan 31.08.2026. godine - po stupnju stručnog obrazovanja
  GRAFIKON – 3 14
- TABLICA 5. Pregled broja nezaposlenih osoba po dužini čekanja na zaposlenje, prema stupnju stručnog obrazovanja i spolu na dan 31.08.2026. godine 15
- TABLICA 6. Pregled broja nezaposlenih osoba po godinama starosti, prema stupnju stručnog obrazovanja i spolu na dan 31.08.2026. godine 16
- TABLICA 7. Pregled broja nezaposlenih osoba po godinama starosti, dužini čekanja na zaposlenje i spolu na dan 31.08.2026. godine 17
- TABLICA 8. Pregled broja nezaposlenih osoba u evidenciji na dan 31.08.2026. godine – nezaposlene osobe bez radnog iskustva prema stupnju stručnog obrazovanja 18
- TABLICA 9. Pregled broja nezaposlenih osoba u evidenciji po najbrojnijim zanimanjima na dan 31.08.2026. godine 19
- TABLICA 10. Pregled broja ukupno brisanih osoba iz evidencije po stupnju stručnog obrazovanja i spolu u mjesecu kolovozu 2026. godine
  GRAFIKON – 4 22

PREFACE NOTE 6

- TABLE 1. Review of the condition and fluctuation of unemployed during August 2026. CHART – 1 11
- TABLE 2. Review of a number of newly-registered persons in the Register in August 2026. – by the level of education CHART – 2 12
- TABLE 3. Review of a number of unemployed in the Register on the 31.08.2026. – by the level of education and gender 13
- TABLE 4. Unemployed persons in the Register on the 31.08.2026. – by the level of education CHART – 3 14
- TABLE 5. Review of the unemployed persons by time span for job - by the level of education on the 31.08.2026. 15
- TABLE 6. Review of the unemployed persons by age and the level of education on the 31.08.2026. 16
- TABLE 7. Review of the unemployed persons by age, time span for job and gender on the 31.08.2026. 17
- TABLE 8. Review of the unemployed persons in the Register on the 31.08.2026. – unemployed persons without a work experience by the level of education 18
- TABLE 9. Review of a number of unemployed persons in the Register by the most numerous professions on the 31.08.2026. 19
- TABLE 10. Review of a total number of erased persons by the level of education and gender in August 2026. CHART – 4 22

- TABLICA 11. Pregled broja ukupno brisanih iz evidencije u mjesecu kolovozu 2026. godine – po razlozima prestanka vođenja evidencije 23
- TABLICA 12. Pregled slobodnih radnih mjesta u mjesecu kolovozu 2026. godine - po sjedištu poslodavca i stupnju stručnog obrazovanja GRAFIKON - 5 24
- TABLICA 13. Pregled broja osoba koje su se zaposlile iz evidencije u mjesecu kolovozu 2026. godine - prema stupnju stručnog obrazovanja i spolu GRAFIKON – 6 25
- TABLICA 14. Pregled broja zaposlenih osoba iz evidencije po najbrojnijim zanimanjima u mjesecu kolovozu 2026. godine 26
- TABLICA 15. Pregled broja zaposlenih osoba iz evidencije prema djelatnostima u mjesecu kolovozu 2026. godine 31
- TABLICA 16. Pregled broja prestanaka radnog odnosa u mjesecu kolovozu 2026. godine – prema stupnju stručnog obrazovanja 32
- TABLICA 17. Pregled broja korisnika zdravstvene zaštite i novčane naknade u evidenciji na dan 31.08.2026. godine GRAFIKON – 7 33
- TABLICA 18. Pregled broja korisnika zdravstvene zaštite u evidenciji na dan 31.08.2026. godine - prema stupnju stručnog obrazovanja i spolu GRAFIKON – 8 34
- TABLICA 19. Pregled broja korisnika novčane naknade i drugih prava, po općinama na dan 31.08.2026. godine GRAFIKON – 9 35
- TABLICA 20. Pregled broja razvojačenih branitelja, članova obitelji poginulih i nestalih branitelja Domovinskog rata i dr. na dan 31.08.2026. godine 36

- TABLE 11. Review of a number of erased persons in August 2026. by reasons of erasing from the Register 23
- TABLE 12. Review of a free work place in August 2026. by the employer residence and level of education CHART – 5 24
- TABLE 13. Review of a number of employed persons from the Register in August 2026. – by the level of education and gender CHART – 6 25
- TABLE 14. Review of a number of employed persons from the Register by the most numerous professions in August 2026. 26
- TABLE 15. Review of a number of employed persons from the Register by activities in August 2026. 31
- TABLE 16. Review of a number of employment cessation in August 2026. by the level of education 32
- TABLE 17. Review of a number of health care and pecuniary aid users in the Register on the 31.08.2026. CHART – 7 33
- TABLE 18. Review of a number of health care users in the Register on the 31.08.2026. by the level of education and gender CHART – 8 34
- TABLE 19. Review of a number of pecuniary aid users and other privilege by municipalities in the Register on the 31.08.2026. CHART – 9 35
- TABLE 20. Review of a number of demilitarize soldiers, family members of fallen and missing soldiers etc. on the 31.08.2026. 36

NEZAPOSLENOST I ZAPOŠLJAVANJE U KOLOVOZU 2026. GODINE

Koncem kolovoza 2026. godine u evidenciji Službe za zapošljavanje Hercegovačko-neretvanske županije/kantona bile su evidentirane 23.492 nezaposlene osobe, što je u usporedbi sa prosječnom nezaposlenošću u 2025. godini manje za 2,9 %, a u odnosu na prošli mjesec manje za 0,4 %.

Gledano prema općinama najveći broj registriranih nezaposlenih osoba nalazi se u općinama: Mostar (11.415 ili 48,6 %), Konjic (2.889 ili 12,3 %), Čapljina (2.410 ili 10,3 %), Čitluk (1.986 ili 8,5 %), Prozor-Rama (1.679 ili 7,1 %), Jablanica (1.494 ili 6,4 %), Stolac (1.311 ili 5,6 %), Neum (272 ili 1,2 %) i općina Ravno sa 36 nezaposlenih osoba u evidenciji.

U kvalifikacijskoj strukturi nezaposlenih osoba najveći broj čine osobe u trećem stupnju obrazovanja 7.415 što predstavlja udio od 31,6 %, zatim slijedi četvrti stupanj sa 7.397 osoba ili 31,5 %, prvi stupanj 4.475 ili 19,0 %, stupanj 7_2 sa 1.532 ili 6,5 %, stupanj 6_2 sa 1.301 osobom ili 5,5 %, stupanj 7_1 sa 839 osoba ili 3,6 %, stupanj 6_1 sa 268 ili 1,1 %, drugi stupanj 230 ili 1,0 %, peti stupanj 19 ili 0,1 % i osmi stupanj 16 osoba.

Od ukupnog broja osoba koje traže zaposlenje koncem kolovoza 2026. godine bilo je 13.143 žena, što čini 55,9 %.

U ukupnom broju na posao čeka do godinu dana 6.109 osoba ili 26,0 %, a preko 9 godina čeka njih 6.619 ili 28,2 %. U evidenciji nezaposlenih, osobe do 30 godina starosti čine 21,6 % (5.068 osoba), a svaka treća osoba u evidenciji je stara preko 50 godina (8.627 ili 36,7 %).

Nezaposlenih osoba koje traže prvo zaposlenje je bilo 6.191, što od ukupnog broja predstavlja 26,4 %.

Broj žena koje prvi put traže zaposlenje iznosi 3.540 ili 15,1 % od ukupnog broja nezaposlenih osoba.

Najviše nezaposlenih osoba na dan 31.08.2026. godine po pojedinim stupnjevima stručnog obrazovanja ima u sljedećim zanimanjima:

1,2 STUPANJ STRUČNOG OBRAZOVANJA:

- Radnici za jednostavne poslove.....4.487
- Kuhinjski pomoćnik.....44
- Daktilograf.....20
- Radnik u tekstilnoj proizvodnji.....19
- Pomoćni cvjećar.....17
- Krojač.....14
- Moler.....8
- Šivač.....4
- Itd...

UNEMPLOYMENT AND EMPLOYMENT IN AUGUST 2026.

At the end of August 2026. there were 23.492 unemployed persons in the Register of Service for employment (Labour Service) at H-N Canton. In comparation with the average unemployment in 2025. the number of unemployed has less for 2,9 %, and in comparation with last month has less for 0,4 %.

Mostar municipality has the biggest number of registered unemployed persons (11.415 or 48,6 %) after that Konjic (2.889 or 12,3 %), Čapljina (2.410 or 10,3 %), Čitluk (1.986 or 8,5 %), Prozor-Rama (1.679 or 7,1 %), Jablanica (1.494 or 6,4 %), Stolac (1.311 or 5,6 %), Neum (272 or 1,2 %) and municipality Ravno with 36 unemployed persons in the Register.

In the qualification structure of unemployed persons, the biggest number makes 3. level of education 7.415, what presents a portion of 31,6 %, followed by 4. level of education with 7.397 persons or 31,5 %, 1. level of education with 4.475 or 19,0 %, 7_2. level of education with 1.532 or 6,5 %, 6_2. level of education with 1.301 or 5,5 %, 7_1. level of education with 839 or 3,6 %, 6_1. level of education with 268 or 1,1 %, 2. level of education with 230 or 1,0 %, 5. level of education with 19 or 0,1 % and 8. level of education with 16 persons.

At the end of August 2026. there were 13.143 women what makes 55,9 % out of total number of persons which were looking for a job.

In a total number of unemployed on job waits: till one year 6.109 or 26,0 % and over nine years 6.619 or 28,2 % persons. In the register young people till 30 years of age make 21,6 % (5.068 persons), and every third person in the register is older than 50 years of age (8.627 or 36,7 %).

There were 6.191 persons who were looking for a job for a first time, what makes 26,4 % out of total number.

The number of women who were looking for job for the first time, was 3.540 or 15,1 % from the total number of unemployed persons.

The biggest number of the persons without employment, by the single levels of education, on the 31.08.2026. was in next professions:

1.& 2. LEVEL OF EDUCATION

- Worker for simple jobs.....4.487
- Assistant of cook.....44
- Typist.....20
- Worker in textile production.....19
- Assistant of florist.....17
- Tailor.....14
- Assistant of dyer.....8
- Sewer.....4
- Etc.

3, 5 STUPANJ STRUČNOG OBRAZOVANJA

- Prodavač.....1.278
- Kuhar.....621
- Frizer.....560
- Automehaničar.....524
- Bravar..... 512
- Konobar.....393
- Kovinotokar.....305
- Frizer za žene.....224
- Vozač teretnog vozila.....171
- Elektromehaničar.....169
- Itd...

4 STUPANJ STRUČNOG OBRAZOVANJA

- Ekonomski tehničar.....1.252
- Maturant gimnazije.....1.142
- Strojarski tehničar.....523
- Turistički animator.....462
- Elektrotehničar.....439
- Medicinska sestra.....360
- Poljoprivredni tehničar.....270
- Tehničar cestovnog prometa.....244
- Itd...

6_1, 6_2 STUPANJ STRUČNOG OBRAZOVANJA

- Ekonomist.....165
- Pravnik.....100
- Informatičar.....69
- Fizioterapeut.....51
- Građevinski inženjer.....50
- Kriminalist.....46
- Inženjer računarstva.....42
- Razredni učitelj.....33
- Učitelj predškolske djece.....28
- Inženjer medicinske radiologije.....22
- Socijalni radnik.....19
- Novinar.....17
- Inženjer cestovnog prometa.....12
- Itd...

7_1, 7_2, 8 STUPANJSTRUČNOGOBRAZOVANJA

- Pravnik 192
- Ekonomist 152
- Profesor engleskog jezika 133
- Psiholog.....94
- Pedagog 93
- Profesor razredne nastave.....87
- Inženjer agronom 77
- Strojarski inženjer 66
- Profesor hrvatskog jezika 58
- Kriminalist 58
- Građevinski inženjer 53
- Socijalni radnik 52
- Profesor tjelesne i zdravstvene kulture 47
- Profesor povijesti.....42
- Inženjer prehrambene tehnologije.....42
- Itd...

3. & 5. LEVEL OF EDUCATION

- Salesman.....1.278
- Cook.....621
- Hairdresser..... 560
- Car mechanic.....524
- Locksmith.....512
- Waiter.....393
- Lathe operator.....305
- Ladies hairdresser.....224
- Truck driver.....171
- Electromechanic.....169
- Etc.

4. LEVEL OF EDUCATION

- Economy technician.....1.252
- Gymnasium graduated.....1.142
- Machine technician.....523
- Tourist animator.....462
- Electrotechnician.....439
- Nurse.....360
- Agriculture technician.....270
- Road traffic technician.....244
- Etc.

6_1. & 6_2. LEVEL OF EDUCATION

- Economist.....165
- Lawyer.....100
- Informatician.....69
- Physical therapist.....51
- Civil engineer.....50
- Criminologist.....46
- Computer engineer.....42
- Class teacher.....33
- Preschool teacher.....28
- Radiology engineer.....22
- Social worker.....19
- Journalist.....17
- Traffic engineer.....12
- Etc.

7_1., 7_2. & 8 LEVEL OF EDUCATION

- Lawyer 192
- Economist 152
- English language professor 133
- Psychologist.....94
- Pedagogue 93
- Class professor.....87
- Agronomy engineer 77
- Mechanical engineer 66
- Croatian language professor.....58
- Police inspector 58
- Civil engineer 53
- Social worker 52
- Professor of phy. and health culture.....47
- History professor.....42
- Food technology engineer 42
- Etc.

U ovom mjesecu evidentirano je 610 novoprijavljenih osoba. Istodobno zbog zaposlenja brisano je 414 osoba, 12 osoba brisano je prema osnovu registriranja obrta ili ostvarivanja prihoda po bilo kojem osnovu u visini određenoj u članku 3. stavak 2. Zakona, po raznim ostalim osnovama (promjena stupnja stručnog obrazovanja, neredovito javljanje, stjecanje uvjeta za mirovinu, preseljenje, uključenja u redovno školovanje, smrt, ostvarivanje prihoda iznad četvrtine prosječne mjesečne plaće u F BiH iz prethodne godine, itd.) brisano je iz evidencije još 280 osoba.

Od ukupnog broja novoprijavljenih osoba 436 ih se prijavilo u evidenciju zbog prestanka radnog odnosa.

Koncem kolovoza zdravstvenu zaštitu putem Službe za zapošljavanje koristile su 19.503 nezaposlene osobe ili 83,0 %. To znači da na svakih pet osoba evidentiranih u Službi za zapošljavanje četiri su istodobno i korisnici zdravstvene zaštite.

Promatrano prema općinama najveći udio korisnika zdravstvene zaštite u ukupnom broju nezaposlenih ima Čitluk 89,3 %, Jablanica 87,6 %, Mostar 84,7 %, Stolac 84,6 %, Čapljina 82,2 %, Neum 79,4 %, Konjic 76,0 %, Prozor-Rama 73,1 %, Ravno 63,9 %.

Koncem mjeseca evidentirano je 1.577 korisnika novčane naknade što je u odnosu na prošli mjesec više za 23,9 %. Od ukupnog broja 52,7 % korisnika novčane naknade otpada na Mostar, na Čapljinu 11,4 %, na Konjic 11,1 %, na Čitluk 9,6 %, na Jablanicu 5,3 %, na Stolac 5,0 %, itd.

U ovom mjesecu 24 osobe iz evidencije nezaposlenih steklo je pravo na dokup staža do tri godine za odlazak u mirovinu.

U evidenciji se nalazi ukupno 2.579 razvojačenih branitelja (svaki osmi u evidenciji), kao i 585 članova obitelji poginulih i nestalih branitelja. Broj branitelja je za 0,6 % manji nego prošlog mjeseca.

U ukupnom broju nezaposlenih osoba koncem kolovoza nalazi se i 201 ratni vojni invalidi, 151 osoba sa faktorom otežane zapošljivosti kao i 352 ostala invalida.

U kolovozu su poduzeća putem Službe za zapošljavanje iskazala potrebu za 122 djelatnika.

Tijekom ovog mjeseca 414 osoba iz evidencije nezaposlenih je zasnovalo radni odnos.

Najbrojnija zanimanja u kojima su se osobe zaposlile su: radnik za jednostavne poslove 38, ekonomski tehničar 19, maturant gimnazije 18, automehaničar 15, medicinska sestra 14, konobar 13, kuhar 13, prodavač 13, turistički animator 11, frizer 10 , poljoprivredni tehničar 7 ,bravar 7, računalni tehničar 6, elektrotehničar 6, građevinski tehničar 5, šivač tekstila 5, elektromehaničar 5, tehničar cestovnog prometa 4, prometni tehničar 4, informatičar (6_2) 4, pravnik (7_2) 4, vozač motornih pružnih vozila 3, frizer za žene 3, strojobravar 3, programer 3, dizajner interijera 3, strojarski tehničar 3, tekstilni tehničar 3, komercijalist 3, ekonomist (6_2) 3, komunikolog (6_2) 3, strojarski inženjer (6_2) 3, pravnik (7_1) 3, logoped i surdoaudiolog (7_2) 3, strojarski inženjer (7_2) 3, doktor farmacije (7_2) 3 i dr.

Najviše se zaposlilo u trgovini, ugostiteljstvu, posredovanju nekretnina, iznajmljivanju i poslovnim uslugama, prerađivačkoj industriji, ostalim javnim, društvenim, socijalnim i osobnim uslužnim djelatnostima, zdravstvenoj i socijalnoj skrbi, obrazovanju, prijevozu, skladištenju i vezama, javnoj upravi i obrani, građevinarstvu, poljoprivredi, lovu i šumarstvu i dr.

Uz prethodnu suglasnost Federalnog zavoda za zapošljavanje tijekom izvještajnog mjeseca izdato je 28 radnih dozvola strancima.

In the observed month there were 610 newly-registered people. At the same time because of employment 414 people were erased, 12 people were erased by business registration or by any achieve in business participation mentioned in Article 3. paragraph 2. of Statute, other different reasons (changing the level of education, irregular advising, gaining a condition for pension, removal, death, income over a quarter of monthly salary in FBiH, etc.) 280 people were erased from the Register.

Out of a total number of newly reported, 436 people reported themselves because of work ceasing.

At the end of August through the Service for employment (Labour Service), health care was using 19.503 unemployed people or 83,0 %. That means, that on every fifth person registered at the Service, four of them are at the same time users of health care.

Observed by municipality the biggest portion of health care users in a total number of unemployed has Čitluk 89,3 %, followed by Jablanica 87,6 %, Mostar 84,7 %, Stolac 84,6 %, Čapljina 82,2 %, Neum 79,4 %, Konjic 76,0 %, Prozor-Rama 73,1 % and Ravno 63,9%.

At the end of August 1.577 users of pecuniary aid were evidenced and in comparation with last month is higher for 23,9 %. Out of a total number 52,7 % of users of pecuniary aid belong to Mostar, to Čapljina 11,4 %, to Konjic, 11,1 %, 9,6 % to Čitluk, to Jablanica 5,3 %, to Stolac 5,0 %, etc.

During this month 24 people from the Register did make additional payment to the three years of pension contribution.

Total number of the demilitarize soldiers in the Register was 2.579 (every eight in the Register), as well as 585 family members of fallen and missing soldiers (defenders). The number of demilitarize soldiers is less for 0,6 % in comparison with last month.

In a total number of unemployed people at the end of August there were 201 disabled war veterans, 151 people with aggravating employment factor and 352 other invalids.

In August companies (firms) shown need for 122 workers.

During this month 414 people from the Register were employed.

During this month the most numerous employed professions were: worker for simple jobs 38, economic technician 19, gymnasium graduate 18, car mechanic 15, nurse 14, waiter 13, cook 13, salesman 13, tourist animator 11, hairdresser 10, agriculture technician 7, locksmith 7, computer technician 6, electrical technician 6, civil engineering technician 5, textile sewer 5, electromechanic 5, road traffic technician 4, traffic technician 4, informatician (62) 4, lawyer (72) 4, motor railway vehicle driver 3, women's hairdresser 3, machine locksmith 3, programmer 3, interior designer 3, mechanical technician 3, textile technician 3, commercialist 3, economist (62) 3, communicologist (62) 3, mechanical engineer (62) 3, lawyer (71) 3, speech therapist (72) 3, mechanical engineer (72) 3, doctor of pharmacy (72) 3, etc.

The biggest number was employed in commerce, catering, real estate, renting and business service, manufacturing industry, other public, social services, health and social care, education, transportation, storage and communication, public administration and defense, agriculture, hunting and forestry construction, etc.

Following agreement with Federal Labour service during reported month 28 work permits were issued to the foreigners.

TABLICA 1. – TABLE 1.

PREGLED STANJA I FLUKTUACIJE NEZAPOSLENIH OSOBA TIJEKOM MJESECA KOLOVOZA 2026. GODINE

REVIEW OF THE STATE AND FLUCTUATION OF UNEMPLOYED PERSONS DURING AUGUST 2026.

PODRUŽNICA	Prosječan broj nezaposlenih u 2025.	KOLOVOZ 2026. – AUGUST 2026.					INDEKS - INDEX	
BRANCH OFFICE	Average number of unemployed in 2025.	Stanje State on 31.07. 2026.	broj novoprijavljenih no. of newly reported	brisani zbog zaposlenja erased because employment	brisani ostali razlozi erased – other reasons	Stanje State on 31.08. 2026.	7 : 2	7 : 3
1	2	3	4	5	6	7	8	9
ČAPLJINA	2.505	2.444	68	48	54	2.410	96,2	98,6
ČITLUK	2.096	2.022	50	29	57	1.986	94,8	98,2
JABLANICA	1.558	1.485	34	21	4	1.494	95,9	100,6
KONJIC	3.011	2.907	71	57	32	2.889	96,0	99,4
MOSTAR	11.564	11.382	337	219	85	11.415	98,7	100,3
NEUM	299	271	5	1	3	272	91,0	100,4
PROZOR-RAMA	1.733	1.704	25	11	39	1.679	96,9	98,5
RAVNO	35	35	2	1	0	36	102,9	102,9
STOLAC	1.389	1.338	18	27	18	1.311	94,4	98,0
UKUPNO TOTAL	**24.190**	**23.588**	**610**	**414**	**292**	**23.492**	**97,1**	**99,6**

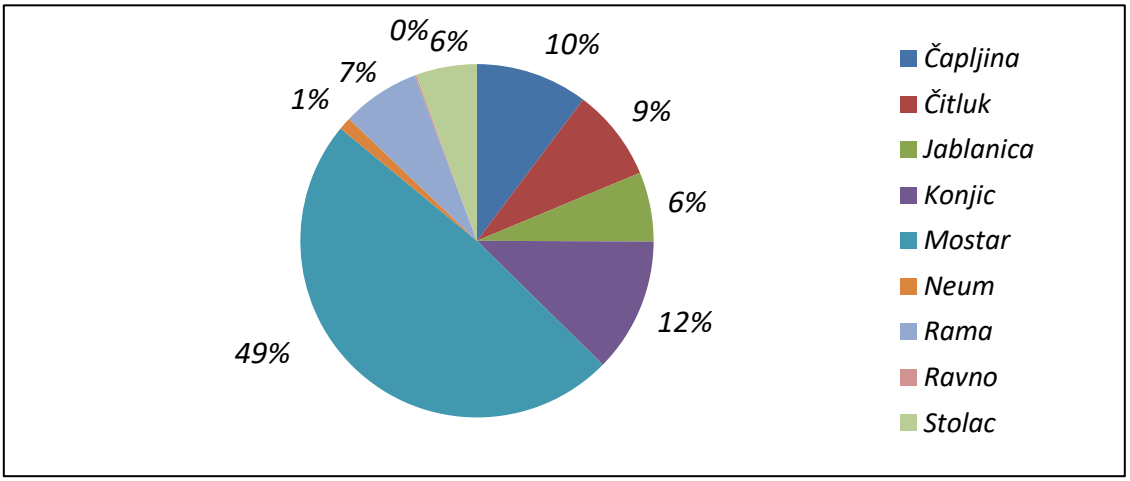

GRAFIKON –1
SUDJELOVANJE NEZAPOSLENIH OSOBA PREMA OPĆINAMA NA DAN 31.08.2026.
CHART – 1
THE PORTION OF UNEMPLOYED PERSONS BY MUNICIPALITIES ON THE 31.08.2026.

TABLICA 2. - TABLE 2.

PREGLED BROJA NOVOPRIJAVLJENIH OSOBA U EVIDENCIJI U MJESECU KOLOVOZU 2026. GODINE PREMA STUPNJU STRUČNOG OBRAZOVANJA

REVIEW OF A NUMBER OF NEWLY – REPORTED PERSONS IN THE REGISTER IN AUGUST 2026. BY THE LEVEL OF EDUCATION

PODRUŽNICA BRANCH OFFICE	UKUPNO TOTAL	OD TOGA ŽENA WOMEN	PREMA STUPNJU STRUČNOG OBRAZOVANJA LEVEL OF EDUCATION									
			1	2	3	4	5	6_1	6_2	7_1	7_2	8
ČAPLJINA	68	37	7	1	17	30	0	1	5	0	7	0
ČITLUK	50	23	2	0	12	15	0	1	4	1	15	0
JABLANICA	34	16	0	0	10	16	0	0	3	5	0	0
KONJIC	71	34	15	0	14	24	0	1	12	2	3	0
MOSTAR	337	168	42	1	81	112	0	2	39	14	46	0
NEUM	5	2	0	0	2	3	0	0	0	0	0	0
PROZOR-RAMA	25	12	0	0	11	12	0	1	1	0	0	0
RAVNO	2	1	0	0	1	0	0	0	0	0	1	0
STOLAC	18	11	0	0	8	5	0	0	2	1	2	0
UKUPNO TOTAL	**610**	**304**	**66**	**2**	**156**	**217**	**0**	**6**	**66**	**23**	**74**	**0**

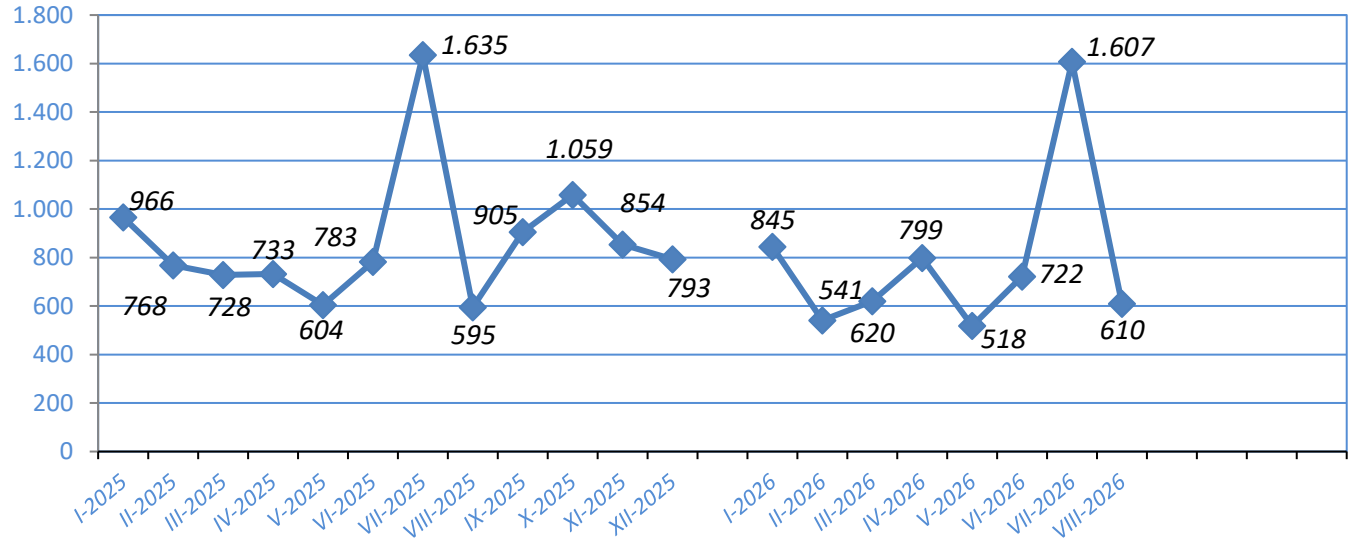

GRAFIKON – 2
BROJ NOVOPRIJAVLJENIH OSOBA U EVIDENCIJI NEZAPOSLENIH PO MJESECIMA
CHART – 2
THE NUMBER OF NEWLY – REPORTED PERSONS IN THE REGISTER BY MONTHS

TABLICA 3. – TABLE 3.

PREGLED BROJA NEZAPOSLENIH OSOBA U EVIDENCIJI NA DAN 31.08.2026. GODINE PREMA STUPNJU STRUČNOG OBRAZOVANJA I SPOLU

REVIEW OF A NUMBER OF UNEMPLOYED PERSONS IN THE REGISTER ON THE 31.08.2026. BY THE LEVEL OF EDUCATION AND GENDER

PODRUŽNICA BRANCH OFFICE	UKUPNO TOTAL		STUPANJ STRUČNOG OBRAZOVANJA LEVEL OF EDUCATION									
			1	2	3	4	5	6_1	6_2	7_1	7_2	8
ČAPLJINA	Svega Total	2.410	386	31	877	746	5	37	90	61	174	3
	Žena Women	1.367	196	20	439	438	4	29	58	48	134	1
ČITLUK	Svega Total	1.986	119	0	733	703	2	21	99	43	266	0
	Žena Women	1.114	50	0	351	393	2	16	65	33	204	0
JABLANICA	Svega Total	1.494	317	22	501	462	0	19	59	81	33	0
	Žena Women	921	218	10	248	299	0	13	44	61	28	0
KONJIC	Svega Total	2.889	960	8	886	706	1	25	178	52	72	1
	Žena Women	1.695	550	2	447	446	1	16	135	40	57	1
MOSTAR	Svega Total	11.415	2.000	152	3.133	3.844	5	139	763	534	836	9
	Žena Women	6.341	1.099	81	1.345	2.135	1	98	521	411	645	5
NEUM	Svega Total	272	29	1	102	95	1	2	13	2	27	0
	Žena Women	133	11	1	46	45	0	2	5	1	22	0
PROZOR-RAMA	Svega Total	1.679	446	8	660	441	2	13	45	13	51	0
	Žena Women	840	202	4	325	235	1	7	27	8	31	0
RAVNO	Svega Total	36	4	0	13	12	0	1	1	2	3	0
	Žena Women	14	1	0	5	5	0	0	0	0	3	0
STOLAC	Svega Total	1.311	214	8	510	388	3	11	53	51	70	3
	Žena Women	718	128	4	228	214	2	8	39	38	56	1
UKUPNO TOTAL	**Svega Total**	**23.492**	**4.475**	**230**	**7.415**	**7.397**	**19**	**268**	**1.301**	**839**	**1.532**	**16**
	Žena Women	**13.143**	**2.455**	**122**	**3.434**	**4.210**	**11**	**189**	**894**	**640**	**1.180**	**8**

TABLICA 4. – TABLE 4.

NEZAPOSLENE OSOBE U EVIDENCIJI NA DAN 31.08.2026. GODINE PREMA STUPNJU STRUČNOG OBRAZOVANJA

UNEMPLOYED PERSONS IN THE REGISTER ON THE 31.08.2026. BY THE LEVEL OF EDUCATION

STUPANJ STRUČNOG OBRAZOVANJA LEVEL OF EDUCATION	BROJ RADNIKA NO. OF WORKERS	% UDIO PORTION
8	16	0,1
72	1.532	6,5
71	839	3,6
62	1.301	5,5
61	268	1,1
5	19	0,1
4	7.397	31,5
3	7.415	31,5
2	230	1,0
1	4.475	19,1
UKUPNO TOTAL	**23.492**	**100 %**

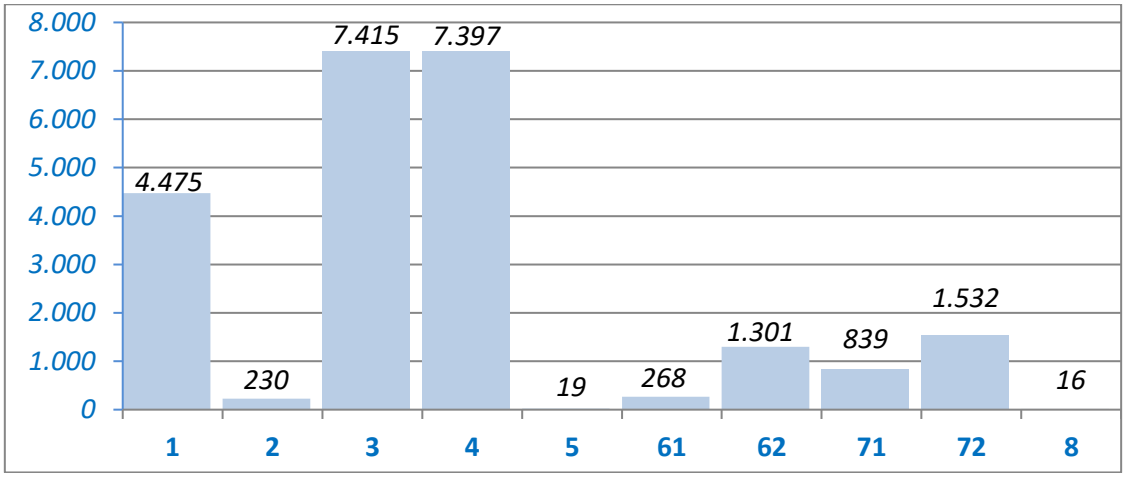

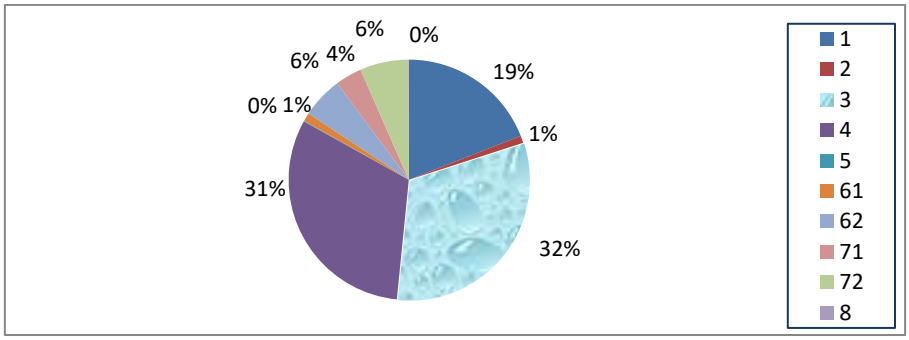

GRAFIKON - 3
NEZAPOSLENE OSOBE PREMA STUPNJU STRUČNOG OBRAZOVANJA NA DAN 31.08.2026.
CHART - 3
UNEMPLOYED PERSONS BY THE LEVEL OF EDUCATION ON THE 31.08.2026.

TABLICA 5. – TABLE 5.

PREGLED BROJA NEZAPOSLENIH OSOBA PO DUŽINI ČEKANJA NA ZAPOSLENJE PREMA STUPNJU STRUČNOG OBRAZOVANJA NA DAN 31.08.2026. GODINE

REVIEW OF THE UNEMPLOYED PERSONS BY TIME SPAN FOR JOB BY THE LEVEL OF EDUCATION ON THE 31.08.2026.

DUŽINA ČEKANJA TIME SPAN	UKUPNO TOTAL		STUPANJ STRUČNOG OBRAZOVANJA LEVEL OF EDUCATION									
			1	2	3	4	5	6_1	6_2	7_1	7_2	8
Do 6 mjeseci till 6 months	Svega Total	3.972	324	4	932	1.243	6	54	459	262	685	3
	Žena Women	2.223	172	2	357	555	4	42	328	218	543	2
6 - 9 mjeseci 6 - 9 months	Svega Total	1.000	122	2	273	351	1	12	91	39	107	2
	Žena Women	515	46	2	113	180	0	8	60	26	79	1
9 -12 mjeseci 9 -12 months	Svega Total	1.137	128	8	284	424	0	17	123	40	112	1
	Žena Women	571	57	0	113	197	0	11	75	32	86	0
12 - 18 mjes. 12–18 mont.	Svega Total	1.578	206	18	467	577	1	19	108	50	130	2
	Žena Women	804	99	8	170	306	1	9	76	37	97	1
18 - 24 mjes. 18 - 24 mont.	Svega Total	1.407	216	9	445	473	0	13	105	44	102	0
	Žena Women	796	116	5	228	258	0	7	79	33	70	0
2 - 3 godine 2 - 3 years	Svega Total	1.874	310	17	565	649	1	17	128	67	117	3
	Žena Women	975	128	3	240	365	1	13	82	53	89	1
3 - 5 godina 3 - 5 years	Svega Total	2.571	557	18	836	812	3	21	126	76	119	3
	Žena Women	1.395	302	11	354	477	1	13	92	53	91	1
5 - 7 godina 5 - 7 years	Svega Total	1.828	363	22	618	596	2	20	78	49	78	2
	Žena Women	983	196	14	269	341	2	13	55	29	62	2
7 - 9 godina 7 - 9 years	Svega Total	1.506	365	17	503	479	1	12	43	44	42	0
	Žena Women	874	222	11	247	292	1	9	25	35	32	0
Preko 9 god. Over 9 years	Svega Total	6.619	1.884	115	2.492	1.793	4	83	40	168	40	0
	Žena Women	4.007	1.117	66	1.343	1.239	1	64	22	124	31	0
UKUPNO TOTAL	**Svega Total**	**23.492**	**4.475**	**230**	**7.415**	**7.397**	**19**	**268**	**1.301**	**839**	**1.532**	**16**
	Žena Women	**13.143**	**2.455**	**122**	**3.434**	**4.210**	**11**	**189**	**894**	**640**	**1.180**	**8**

TABLICA 6. – TABLE 6.

PREGLED BROJA NEZAPOSLENIH OSOBA PO GODINAMA STAROSTI I STUPNJU STRUČNOG OBRAZOVANJA NA DAN 31.08.2026. GODINE

REVIEW OF THE UNEMPLOYED PERSONS BY AGE AND THE LEVEL OF EDUCATION ON THE 31.08.2026.

STAROSNA DOB AGE GROUP	UKUPNO TOTAL		STUPANJ STRUČNOG OBRAZOVANJA LEVEL OF EDUCATION									
			1	2	3	4	5	6_1	6_2	7_1	7_2	8
15–19 godina 15–19 years	Svega Total	575	51	2	258	264	0	0	0	0	0	0
	Žena Women	204	23	1	82	98	0	0	0	0	0	0
20-24 godina 20–24 years	Svega Total	1.739	122	12	481	929	0	4	128	1	62	0
	Žena Women	778	47	5	195	392	0	2	87	1	49	0
25-29 godina 25-29 years	Svega Total	2.754	167	28	495	980	0	6	477	21	580	0
	Žena Women	1.633	82	15	252	482	0	4	328	17	453	0
30-34 godina 30–34 years	Svega Total	2.566	210	23	549	872	1	2	408	51	447	3
	Žena Women	1.566	106	7	295	469	1	2	287	46	351	2
35-39 godina 35–39 years	Svega Total	2.489	249	27	687	809	0	17	181	196	320	3
	Žena Women	1.534	135	11	343	493	0	13	128	167	241	3
40-44 godina 40–44 years	Svega Total	2.339	369	13	860	663	4	59	55	257	57	2
	Žena Women	1.369	181	4	437	419	1	47	35	201	44	0
45-49 godina 45–49 years	Svega Total	2.403	588	22	926	601	2	59	25	145	32	3
	Žena Women	1.296	334	11	422	343	1	43	16	104	20	2
50-54 godina 50–54 years	Svega Total	2.601	892	22	1.001	562	3	41	14	45	19	2
	Žena Women	1.385	487	15	461	344	2	26	9	28	12	1
55-59 godina 55–59 years	Svega Total	3.122	962	37	1.238	767	5	35	10	55	12	1
	Žena Women	1.656	518	22	528	515	4	22	4	34	9	0
>60 godina 60 years	Svega Total	2.904	865	44	920	950	4	45	3	68	3	2
	Žena Women	1.722	542	31	419	655	2	30	0	42	1	0
UKUPNO TOTAL	**Svega Total**	**23.492**	**4.475**	**230**	**7.415**	**7.397**	**19**	**268**	**1.301**	**839**	**1.532**	**16**
	Žena Women	**13.143**	**2.455**	**122**	**3.434**	**4.210**	**11**	**189**	**894**	**640**	**1.180**	**8**

TABLICA 7. – TABLE 7.

PREGLED BROJA NEZAPOSLENIH OSOBA PO GODINAMA STAROSTI, DUŽINI ČEKANJA NA ZAPOSLENJE I SPOLU NA DAN 31.08.2026. GODINE

REVIEW OF THE UNEMPLOYED PERSONS BY AGE, TIME SPAN FOR JOB AND GENDER ON THE 31.08.2026.

STAROSNA DOB AGE GROUP	UKUPNO TOTAL ŽENA WOMEN	DUŽINA ČEKANJA TIME SPAN									
		Do 6 mj.	6-9 mj.	9-12 mj.	12-18 mj.	18-24 mj.	2-3 g	3-5 g	5-7 g	7-9 g	Preko 9 g
15-19 godina 15-19 years	575	51	2	258	264	0	0	0	0	0	0
	204	23	1	82	98	0	0	0	0	0	0
20-24 godina 20-24 years	1.739	122	12	481	929	0	4	128	1	62	0
	778	47	5	195	392	0	2	87	1	49	0
25-29 godina 25-29 years	2.754	167	28	495	980	0	6	477	21	580	0
	1.633	82	15	252	482	0	4	328	17	453	0
30-34 godina 30-34 years	2.566	210	23	549	872	1	2	408	51	447	3
	1.566	106	7	295	469	1	2	287	46	351	2
35-39 godina 35-39 years	2.489	249	27	687	809	0	17	181	196	320	3
	1.534	135	11	343	493	0	13	128	167	241	3
40-44 godina 40-44 years	2.339	369	13	860	663	4	59	55	257	57	2
	1.369	181	4	437	419	1	47	35	201	44	0
45-49 godina 45-49 years	2.403	588	22	926	601	2	59	25	145	32	3
	1.296	334	11	422	343	1	43	16	104	20	2
50-54 godina 50-54 years	2.601	892	22	1.001	562	3	41	14	45	19	2
	1.385	487	15	461	344	2	26	9	28	12	1
55-59 godina 55-59 years	3.122	962	37	1.238	767	5	35	10	55	12	1
	1.656	518	22	528	515	4	22	4	34	9	0
>60 godina >60 years	2.904	118	51	55	99	105	168	274	274	241	1.519
	1.722	78	26	28	51	62	93	135	145	135	968
UKUPNO TOTAL	**23.492**	**3.972**	**1.000**	**1.137**	**1.578**	**1.407**	**1.874**	**2.571**	**1.828**	**1.506**	**6.619**
ŽENA WOMEN	**13.143**	**2.223**	**515**	**571**	**804**	**796**	**975**	**1.395**	**983**	**874**	**4.007**

TABLICA 8. – TABLE 8.

PREGLED BROJA NEZAPOSLENIH OSOBA U EVIDENCIJI NA DAN 31.08.2026. GODINE
NEZAPOSLENE OSOBE BEZ RADNOG ISKUSTVA PO STUPNJU STRUČNOG OBRAZOVANJA

REVIEW OF THE UNEMPLOYED PERSONS IN THE REGISTER ON THE 31.08.2026.
UNEMPLOYED PERSONS WITHOUT A WORK EXPERIENCE BY THE LEVEL OF EDUCATION

PODRUŽNICA BRANCH OFFICE	UKUPNO TOTAL	OD TOGA ŽENA WOMEN	PO STUPNJU STRUČNOG OBRAZOVANJA LEVEL OF EDUCATION									
			1	2	3	4	5	6_1	6_2	7_1	7_2	8
ČAPLJINA	494	291	92	10	175	165	0	6	17	6	23	0
ČITLUK	350	162	38	0	117	137	0	1	14	1	42	0
JABLANICA	428	285	109	5	140	137	0	5	21	7	4	0
KONJIC	969	651	423	5	288	241	0	0	31	5	3	0
MOSTAR	2.979	1.655	778	80	765	962	0	24	170	62	138	0
NEUM	25	4	5	0	9	8	0	1	2	0	0	0
PROZOR–RAMA	516	248	133	3	197	153	0	2	14	2	12	0
RAVNO	11	6	1	0	3	3	0	1	1	1	1	0
STOLAC	419	238	90	3	160	129	1	2	18	4	12	0
UKUPNO TOTAL	**6.191**	**3.540**	**1.669**	**106**	**1.854**	**1.908**	**1**	**42**	**288**	**88**	**235**	**0**

TABLICA 9. – TABLE 9.

PREGLED BROJA NEZAPOSLENIH OSOBA U EVIDENCIJI PO NAJBROJNIJIM ZANIMANJIMA NA DAN 31.08.2026.

REVIEW OF A NUMBER OF UNEMPLOYED PERSONS IN THE REGISTER BY THE MOST NUMEROUS PROFESSIONS ON THE 31.08.2026.

ŠIFRA CODE	NAZIV ZANIMANJA	PROFESSION	SVEGA TOTAL	OD TOGA ŽENA WOMEN
	1 i 2 STUPANJ OBRAZOVANJA	**1. & 2. – LEVEL OF EDUCATION**		
999901	Radnici za jednostavne poslove,dn	Worker for simple jobs	4.525	2.478
913205	Kuhinjski pomoćnik	Assistant of cook	44	16
411101	Daktilograf	Typist	20	20
932025	Radnik u tekstilnoj proizvodnji	Worker in textile production	19	17
611206	Pomoćni cvječar	Assistant of flowerist	17	9
743301	Krojač	Tailor	14	11
714102	Moler	Assistant of dyer	8	0
743603	Šivač	Sewer	4	4
712201	Pomoćni zidar	Assistant of mason	4	0
921113	Poljoprivredni radnik	Agronomy worker	2	0
611207	Cvjećar	Flowerist	2	0
611202	Vrtlar	Gardener	1	0
	3 i 5 STUPANJ OBRAZOVANJA	**3. & 5. LEVEL OF EDUCATION**		
522102	Prodavač	Salesman	1.291	1.070
512204	Kuhar	Cook	626	400
514101	Frizer	Hairdresser	559	498
723106	Automehaničar	Car mechanic	528	0
722211	Bravar	Locksmith	519	9
512303	Konobar	Waiter	406	89
722306	Kovinotokar	Lathe operator	312	19
514111	Frizer za žene	Ladies hairdresser	226	225
724125	Elektromehaničar	Electromechanic	172	7
832401	Vozač teretnog vozila	Truck driver	166	3
743202	Tkač/tkalac	Weaver	144	135
732106	Keramičar	Cheramist	115	1
743303	Krojač ženske odjeće	Ladies wear tailor	114	114
743301	Krojač	Tailor	113	104
742202	Stolar/stolar	Carpenter	103	42
723370	Strojobravar	Fitter	93	5
712202	Zidar	Mason	92	9
722308	Kovinoglodač	Lathe operator	81	7
721306	Aviolimar	Aeroplane tin-smith	54	0
721304	Autolimar	Car-body mechanic	49	0
721301	Limar	Tin smith	42	0
713606	Instalater grijanja i klimatizacije	Fitter for heating and air conditioning	41	0
713702	Elektroinstalater	Electrician	40	0
815901	Kemijski laborant	Laboratory technician	39	33
712401	Tesar	Carpenter	32	0
713601	Instalater vodovoda i kanalizacije	Fitter of waterworks and sewage system	27	0
741205	Slastičar/poslastičar	Pastry cook	19	17
724112	Autoelektričar	Car electrician	18	0
724320	Mehaničar elektroničar	Electronician mechanist	18	1
721203	Zavarivač	Welder	16	0
714204	Autolakirer	Varnisher	15	0
611102	Ratar	Agriculturist	15	12
741102	Mesar	Butcher	11	0

	4 STUPANJ OBRAZOVANJA	***4. LEVEL OF EDUCATION***		
412110	*Ekonomski tehničar*	*Economy technician*	*1.260*	*888*
419006	*Maturant gimnazije*	*Gymnasium graduated*	*1.139*	*752*
311552	*Strojarski tehničar*	*Machine technician*	*527*	*176*
341403	*Turistički animator*	*Tourist animator*	*465*	*301*
311320	*Elektrotehničar*	*Electrotechnician*	*438*	*87*
323106	*Medicinska sestra*	*Nurse*	*365*	*265*
321212	*Poljoprivredni tehničar*	*Agriculture technician*	*272*	*194*
413303	*Tehničar cestovnog prometa*	*Road traffic tehnician*	*242*	*62*
311214	*Građevinski tehničar*	*Civil engineering technician*	*205*	*83*
311915	*Tekstilni tehničar*	*Textile technician*	*176*	*152*
312106	*Računalni tehničar*	*IT technician*	*147*	*19*
341501	*Komercijalist*	*Comercialist*	*111*	*73*
311213	*Građevinski tehničar visokogradnje*	*Civil engineering technician*	*99*	*44*
322801	*Farmaceutski tehničar*	*Pharmaceutical technician*	*90*	*74*
419001	*Upravni službenik*	*Managerial officer*	*85*	*76*
413312	*Prometni tehničar*	*Traffic technician*	*82*	*29*
311226	*Geodetski tehničar*	*Geodetic tehnician*	*57*	*17*
419005	*Administrativni službenik*	*Administrative officer*	*47*	*40*
311115	*Kemijski tehničar*	*Chemistry technician*	*43*	*37*
311922	*Grafičarski tehničar*	*Graphic technician*	*34*	*18*
322502	*Zubni tehničar*	*Dental technician*	*33*	*19*
311407	*Tehničar elektroničar za računare*	*Electronic technician for computers*	*32*	*9*
322501	*Stomatološka sestra*	*Stomatology nurse*	*27*	*21*
321213	*Šumarski tehničar*	*Forestry technician*	*22*	*5*
311418	*Tehničar elektronike*	*Electronical technician*	*19*	*2*
311706	*Rudarski tehničar*	*Minery technician*	*18*	*9*
311748	*Tehničar metalurgije*	*Metallurgic technician*	*14*	*6*
311120	*Tehničar matematički*	*Technician of mathematics*	*13*	*9*
322201	*Sanitarni tehničar*	*Sanitary technician*	*12*	*10*
321201	*Ratarski tehničar*	*Agricultural technician*	*10*	*6*
321206	*Vinogradarski tehničar*	*Wine-grower technician*	*8*	*2*
311920	*Tehničar za drvo*	*wood technician*	*6*	*5*
322701	*Veterinarski tehničar*	*Veterinarian tehnician*	*5*	*3*
	6_1 i 6_2 STUPANJ OBRAZOVANJA	***6_1. & 6_2. LEVEL OF EDUCATION***		
244123	*Ekonomist*	*Economist*	*167*	*122*
242912	*Pravnik*	*Lawyer*	*101*	*71*
213122	*Informatičar*	*Informatician*	*74*	*31*
223004	*Fizioterapeut*	*Physical therapist*	*51*	*39*
214206	*Građevinski inženjer*	*Civil engineer*	*47*	*25*
244220	*Kriminalist*	*Criminologist*	*43*	*21*
213121	*Inženjer računarstva*	*Computer engineer*	*40*	*17*
233101	*Razredni učitelj*	*Class teacher*	*32*	*30*
233201	*Učitelj predškolske djece*	*Preschool teacher*	*26*	*26*
222908	*Inženjer medicinske radiologije*	*Radiology engineer*	*23*	*17*
346006	*Socijalni radnik*	*Social worker*	*19*	*16*
245102	*Novinar*	*Journalist*	*17*	*11*
214115	*Inženjer cestovnog prometa*	*Traffic engineer*	*13*	*2*
233114	*Nastavnik kemije*	*Chemistry teacher*	*13*	*12*
33105	*Nastavnik povijesti*	*History teacher*	*10*	*5*
214806	*Inženjer geodezije*	*Engineer of geodesy*	*10*	*6*
233103	*Nastavnik maternjeg jezika*	*Native tongue teacher*	*10*	*10*
233115	*Nastavnik biologije*	*Biology teacher*	*9*	*9*
233107	*Nastavnik muzičke kulture*	*Music teacher*	*5*	*3*
233108	*Nastavnik tjelesne i zdrav. kulture*	*Teacher of physical and health culture*	*3*	*0*
233111	*Nastavnik matematike*	*Teacher of mathematics*	*1*	*1*

	7₁, 7₂ i 8 STUPANJ OBRAZOVANJA	***7₁.,7₂. & 8. LEVEL OF EDUCATION***		
242912	*Pravnik*	*Lawyer*	*192*	*143*
244123	*Ekonomist*	*Economist*	*153*	*117*
232105	*Profesor engleskog jezika*	*English language professor*	*128*	*112*
235105	*Pedagog*	*Pedagogue*	*96*	*93*
244508	*Psiholog*	*Psychologist*	*94*	*84*
233117	*Profesor razredne nastave*	*Class professor*	*86*	*84*
221315	*Inženjer agronom*	*Agronomy engineer*	*78*	*48*
214556	*Strojarski inženjer*	*Mechanical engineer*	*58*	*36*
232102	*Profesor hrvatskog jezika*	*Croatian language professor*	*58*	*53*
244220	*Kriminalist*	*Police inspector*	*56*	*39*
346006	*Socijalni radnik*	*Social worker*	*52*	*49*
214206	*Građevinski inženjer*	*Civil engineer*	*50*	*28*
232131	*Profesor tjelesne i zdravstvene kulture*	*Professor of physical and health culture*	*49*	*19*
232118	*Profesor povijesti*	*History professor*	*42*	*25*
214642	*Inženjer prehrambene tehnologije*	*Food technology engineer*	*41*	*34*
213121	*Inženjer računarstva*	*Computer engineer*	*38*	*17*
245102	*Novinar*	*Journalist*	*38*	*31*
232128	*Profesor likovnih predmeta*	*Art professor*	*37*	*25*
244101	*Ekonomist za financije*	*Financial economist*	*36*	*26*
222210	*Doktor stomatologije*	*Doctor of dentistry*	*33*	*26*
214317	*Inženjer elektrotehnike*	*Electrotechnic enginner*	*33*	*16*
244304	*Politolog*	*Politologyst*	*31*	*14*
232208	*Profesor biologije*	*Professor of biology*	*31*	*27*
232119	*Profesor pedagogije*	*Pedagogy professor*	*28*	*28*
232106	*Profesor njemačkog jezika*	*German language professor*	*26*	*24*
232101	*Profesor bosanskog jezika*	*Bosnian language professor*	*26*	*25*
244102	*Ekonomista marketinga*	*Economist of marketing*	*25*	*20*
232210	*Profesor zemljopisa*	*Professor of geography*	*25*	*14*
222401	*Doktor farmacije*	*Doctor of pharmacy*	*18*	*16*
232207	*Profesor kemije*	*Professor of chemistry*	*17*	*17*
232201	*Profesor matematike*	*Professor of mathematics*	*17*	*16*
222907	*Sanitarni inženjer*	*Sanitary engineer*	*16*	*13*
244216	*Komunikolog*	*Communicologist*	*16*	*13*
222101	*Doktor medicine*	*Doctor of medicine*	*16*	*11*
214113	*Inženjer arhitekture*	*Architect*	*15*	*12*
214115	*Inženjer cestovnog prometa*	*Traffic engineer*	*11*	*4*
246015	*Teolog*	*Teologyst*	*11*	*3*
245204	*Profesor talijanskog jezika*	*Professor of italian language*	*10*	*10*
232601	*Profesor vjeronauka*	*Professor of teology*	*10*	*9*
244201	*Sociolog*	*Sociologist*	*9*	*8*
221103	*Ekolog*	*Ecologist*	*9*	*7*
232121	*Profesor sociologije*	*Professor of sociology*	*6*	*5*
222313	*Veterinar*	*Veterinarian*	*5*	*2*
232116	*Profesor filozofije*	*Professor of philosophy*	*5*	*3*
244207	*Arheolog*	*Archeologist*	*4*	*2*

TABLICA 10. – TABLE 10.

PREGLED BROJA UKUPNO BRISANIH OSOBA IZ EVIDENCIJE U MJESECU KOLOVOZU 2026. PO STUPNJU STRUČNOG OBRAZOVANJA

REVIEW OF A TOTAL NUMBER OF ERASED PERSONS FROM THE REGISTER IN AUGUST 2026. BY THE LEVEL OF EDUCATION

PODRUŽNICA BRANCH OFFICE	UKUPNO TOTAL ŽENA WOMEN	STUPANJ STRUČNOG OBRAZOVANJA LEVEL OF EDUCATION									
		1	2	3	4	5	6_1	6_2	7_1	7_2	8
ČAPLJINA	102	17	0	32	39	0	1	6	2	5	0
	46	6	0	12	20	0	1	2	2	3	0
ČITLUK	86	2	0	23	37	0	1	8	4	11	0
	43	1	0	10	17	0	0	3	4	8	0
JABLANICA	25	7	1	4	7	0	1	0	1	4	0
	11	3	1	1	2	0	0	0	0	4	0
KONJIC	89	10	1	31	32	1	0	11	1	2	0
	45	5	0	10	18	0	0	10	0	2	0
MOSTAR	304	36	4	82	102	0	7	25	13	34	1
	153	24	0	28	52	0	7	13	7	22	0
NEUM	4	2	0	0	0	0	0	0	0	2	0
	2	2	0	0	0	0	0	0	0	0	0
PROZOR - RAMA	50	16	0	15	10	0	0	1	1	7	0
	18	4	0	6	3	0	0	0	0	5	0
RAVNO	1	0	0	1	0	0	0	0	0	0	0
	0	0	0	0	0	0	0	0	0	0	0
STOLAC	45	6	0	18	14	0	2	3	0	2	0
	22	4	0	7	5	0	1	3	0	2	0
UKUPNO TOTAL	**706**	**96**	**6**	**206**	**241**	**1**	**12**	**54**	**22**	**67**	**1**
ŽENA WOMEN	**340**	**49**	**1**	**74**	**117**	**0**	**9**	**31**	**13**	**46**	**0**

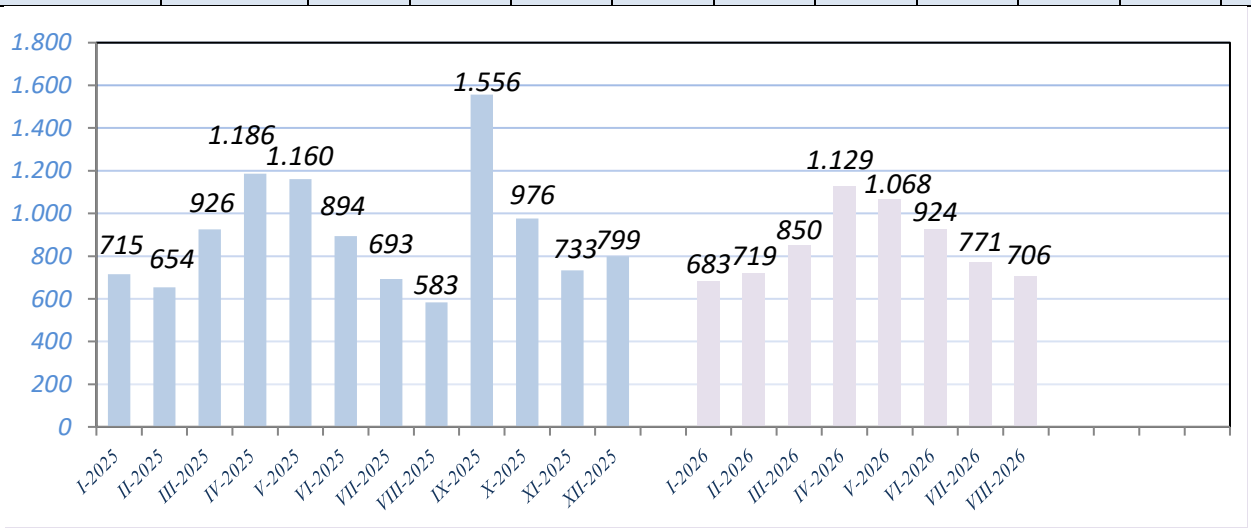

GRAFIKON – 4
BROJ BRISANIH OSOBA U EVIDENCIJI PO MJESECIMA
CHART – 4
THE NUMBER OF ERASED WORKERS FROM THE REGISTER BY MONTHS

TABLICA 11. – TABLE 11.

PREGLED BROJA BRISANIH OSOBA IZ EVIDENCIJE U MJESECU KOLOVOZU 2026. GODINE PO RAZLOZIMA PRESTANKA VOĐENJA EVIDENCIJE

REVIEW OF A NUMBER OF ERASED PERSONS IN AUGUST 2026. BY REASONS OF ERASING FROM THE REGISTER

PODRUŽNICA BRANCH OFFICE	UKUPNO TOTAL	ŽENA WOMEN	PO RAZLOZIMA PRESTANKA VOĐENJA EVIDENCIJE REASON OF ERASING																			
			1	2	3	4	5	6	7	8	9	10	11	12	13	14	15	16	17	18	19	20
ČAPLJINA	102	46	48	0	3	0	0	2	0	8	0	0	0	34	0	0	2	4	0	1	0	0
ČITLUK	86	43	29	0	1	0	0	5	0	2	0	0	0	47	0	0	0	2	0	0	0	0
JABLANICA	25	11	21	0	0	0	0	1	0	2	0	0	0	0	0	0	1	0	0	0	0	0
KONJIC	89	45	57	0	4	0	0	7	0	4	0	0	0	9	0	0	0	6	0	1	0	1
MOSTAR	304	153	219	0	4	0	0	7	0	33	0	0	0	17	0	0	1	13	1	6	3	0
NEUM	4	2	1	0	0	0	0	0	0	0	0	0	0	0	0	0	0	2	1	0	0	0
PROZOR-RAMA	50	18	11	0	0	0	0	0	0	2	0	0	0	30	0	0	0	0	7	0	0	0
RAVNO	1	0	1	0	0	0	0	0	0	0	0	0	0	0	0	0	0	0	0	0	0	0
STOLAC	45	22	27	0	0	0	0	5	0	2	0	0	0	5	0	0	0	3	2	1	0	0
UKUPNO TOTAL	**706**	**340**	**414**	**0**	**12**	**0**	**0**	**27**	**0**	**53**	**0**	**0**	**0**	**142**	**0**	**0**	**4**	**30**	**11**	**9**	**3**	**1**

LEGENDA – LEGEND:

Šifra	Naziv
1	Zasnivanje radnog odnosa
2	Registrira privredno društvo ili drugu pravnu osobu odnosno ostvari dividendu na osnovu udjela u privrednom društvu ili drugoj pravnoj osobi u visini određenoj u članku 3. stavak 2. zakona
3	Registrira obrt ili ostvari prihod po bilo kojem osnovu u visini određenoj u članku 3. stavak 2. zakona
4	Bavljenje poljoprivrednom djelatnošću - upis u registar poljoprivrednih proizvođača
5	Zatečen na radu bez ugovora o radu ili pisane izjave poslodavca odnosno rješenja o zasnivanju radnog odnosa ili o postavljanju
6	Ispunjavanje uvjeta za mirovinu prema propisima o mirovinsko-invalidskom osiguranju
7	Trajna nesposobnost za rad
8	Navršenih 65 godina života
9	Izdržavanje kazne zatvora, mjere sigurnosti, zaštitne ili odgojne mjere u trajanju dužem od šest mjeseci
10	Odbijeno se uključiti u obrazovanje na istom stupnju stručne spreme koji je organizirala i snosi troškove služba za zapošljavanje radi povećanja mogućnosti zapošljavanja ili ako bez opravdanog razloga prekinuto, odnosno ne završeno obrazovanje
11	Odbijen odgovarajući posao
12	Ne javljanje službi za zapošljavanje u dva uzastopna roka, bez obavještavanja službe o opravdanim razlozima nejavljanja
13	Ne ispunjavanje uvjeta o aktivnom traženju posla
14	Primanje novčane naknade u skladu sa člankom 31 a zakona o izmjenama i dopunama zakona o posredovanju u zapošljavanju i socijalnoj sigurnosti nezaposlenih osoba
15	Stjecanje statusa redovnog učenika ili studenta
16	Preseljenje na područje druge općine / države
17	Odjavljivanje s evidencije
18	Smrt
19	Prelazak kod drugoga savjetodavca
20	Ostvaruje ukupne mjesečne prihode veće od 25% prosječne mjesečne plaće u prethodnoj godini u FBiH, po bilo kojem temelju, uključujući i dividende

TABLICA 12. – TABLE 12.

PREGLED SLOBODNIH RADNIH MJESTA U MJESECU KOLOVOZU 2026. GODINE PREMA SJEDIŠTU POSLODAVCA I STUPNJU STRUČNOG OBRAZOVANJA

REVIEW OF A FREE WORK PLACES IN AUGUST 2026. BY THE LEVEL OF EDUCATION

SJEDIŠTE POSLODAVCA EMPLOYER RESIDENCE	UKUPNO TOTAL	Od toga na : Out of that:		PO STUPNJU STRUČNOG OBRAZOVANJA LEVEL OF EDUCATION									
		Neodređen Undeterm.	Određeno Determin.	1	2	3	4	5	6_1	6_2	7_1	7_2	8
ČAPLJINA	12	9	3	0	0	9	0	0	0	0	2	1	0
ČITLUK	6	2	4	0	0	6	0	0	0	0	0	0	0
JABLANICA	7	5	2	1	0	4	1	0	0	0	0	1	0
KONJIC	0	0	0	0	0	0	0	0	0	0	0	0	0
MOSTAR	91	50	41	5	3	12	25	0	5	15	2	24	0
NEUM	1	1	0	0	0	0	0	0	0	0	0	1	0
PROZOR-RAMA	2	1	1	0	0	1	0	0	0	1	0	0	0
RAVNO	0	0	0	0	0	0	0	0	0	0	0	0	0
STOLAC	3	3	0	0	0	0	3	0	0	0	0	0	0
UKUPNO TOTAL	**122**	**71**	**51**	**6**	**3**	**32**	**29**	**0**	**5**	**16**	**4**	**27**	**0**

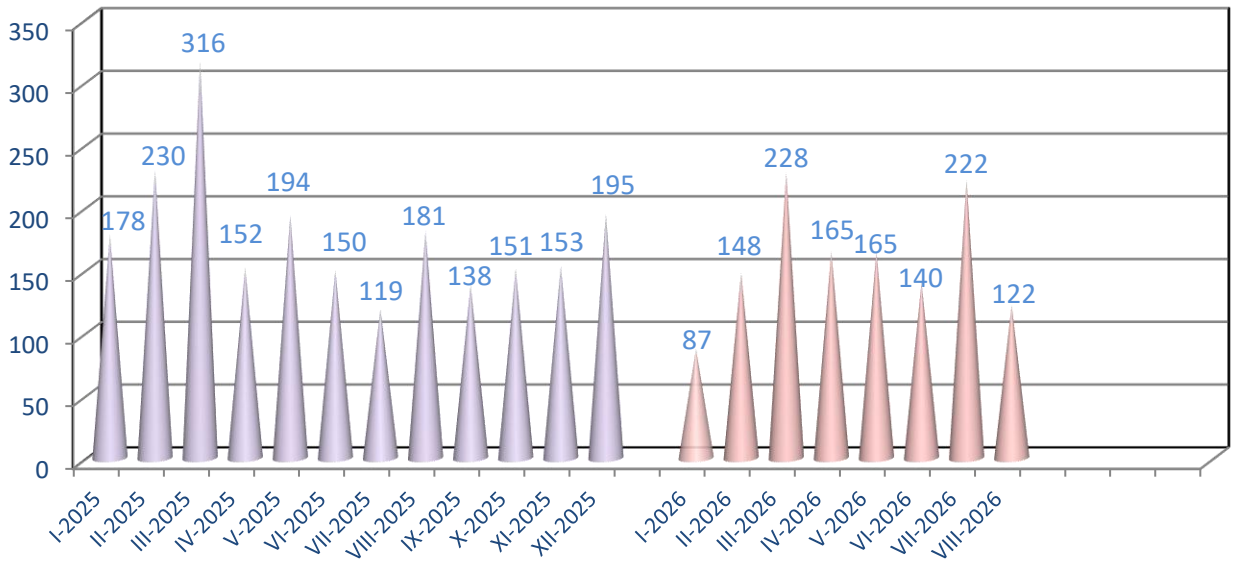

GRAFIKON – 5
BROJ ISKAZANIH POTREBA ZA DJELATNICIMA PO MJESECIMA
CHART – 5
THE NUMBER OF REQUIRIES FOR WORKERS BY MONTH

TABLICA 13. – TABLE 13.

PREGLED BROJA OSOBA KOJE SU SE ZAPOSLILE IZ EVIDENCIJE PREMA STUPNJU STRUČNOG OBRAZOVANJA I SPOLU U MJESECU KOLOVOZU 2026.

REVIEW OF A NUMBER OF EMPLOYED PERSONS FROM THE REGISTER IN AUGUST 2026.

PODRUŽNICA BRANCH OFFICE	UKUPNO TOTAL ŽENA WOMEN	PO STUPNJU STRUČNOG OBRAZOVANJA LEVEL OF EDUCATION									
		1	2	3	4	5	6_1	6_2	7_1	7_2	8
ČAPLJINA	48	6	0	14	21	0	1	3	1	2	0
	22	2	0	4	11	0	1	1	1	2	0
ČITLUK	29	0	0	10	11	0	0	3	0	5	0
	16	0	0	5	8	0	0	0	0	3	0
JABLANICA	21	6	0	4	5	0	1	0	1	4	0
	9	3	0	1	1	0	0	0	0	4	0
KONJIC	57	5	0	21	21	1	0	7	1	1	0
	28	3	0	6	11	0	0	7	0	1	0
MOSTAR	219	17	2	50	79	0	5	23	10	32	1
	112	9	0	19	40	0	5	11	7	21	0
NEUM	1	1	0	0	0	0	0	0	0	0	0
	1	1	0	0	0	0	0	0	0	0	0
PROZOR-RAMA	11	2	0	4	2	0	0	0	1	2	0
	5	1	0	2	1	0	0	0	0	1	0
RAVNO	1	0	0	1	0	0	0	0	0	0	0
	0	0	0	0	0	0	0	0	0	0	0
STOLAC	27	1	0	13	10	0	1	1	0	1	0
	12	0	0	6	3	0	1	1	0	1	0
UKUPNO TOTAL	**414**	**38**	**2**	**117**	**149**	**1**	**8**	**37**	**14**	**47**	**1**
ŽENA WOMEN	**205**	**19**	**0**	**43**	**75**	**0**	**7**	**20**	**8**	**33**	**0**

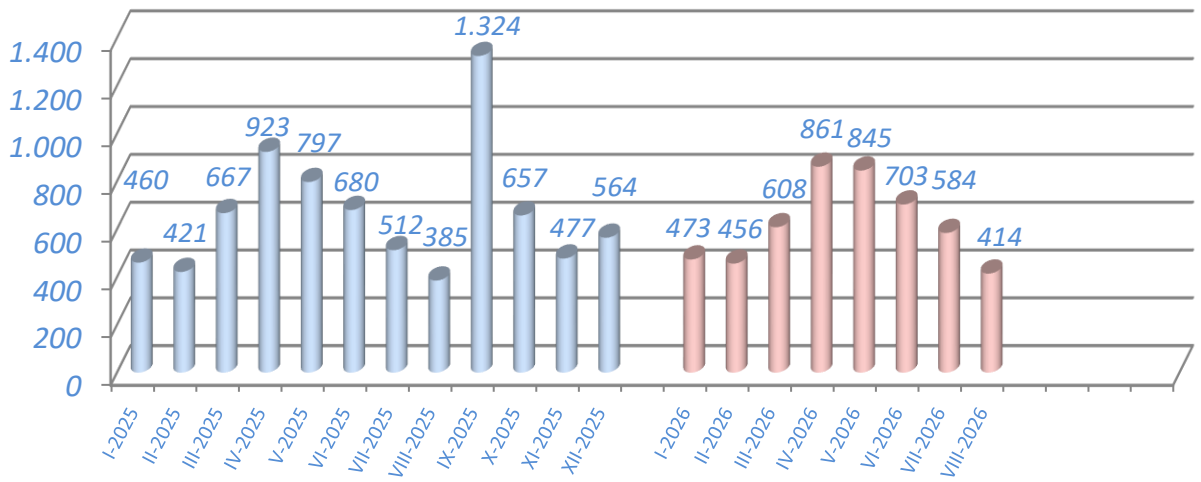

GRAFIKON - 6
BROJ ZAPOSLENIH OSOBA IZ EVIDENCIJE PO MJESECIMA
CHART – 6
THE NUMBER OF EMPLOYED PERSONS FROM THE REGISTER BY MONTHS

TABLICA 14 . – TABLE 14.

PREGLED BROJA ZAPOSLENIH OSOBA SA EVIDENCIJE PO NAJBROJNIJIM ZANIMANJIMA U MJESECU KOLOVOZU 2026.

REVIEW OF A NUMBER OF EMPLOYED PERSONS FROM THE REGISTER BY THE MOST NUMEROUS PROFESSIONS IN AUGUST 2026.

Šifra	Naziv zanimanja	Žena	Ukupno
	Stupanj stručnog obrazovanja: 1		
999901	Radnik za jednostavne poslove drugdje nerazvrstan / radnik za jednosta	19	38
	Ukupno za stupanj stručnog obrazovanja 1	19	38
Šifra	Naziv zanimanja	Žena	Ukupno
	Stupanj stručnog obrazovanja: 2		
999901	Radnik za jednostavne poslove drugdje nerazvrstan / radnik za jednosta	0	2
	Ukupno za stupanj stručnog obrazovanja 2	0	2
Šifra	Naziv zanimanja	Žena	Ukupno
	Stupanj stručnog obrazovanja: 3		
723106	Automehaničar / automehaničar	0	15
512303	Konobar / konobar	1	13
512204	Kuhar / kuhar	9	13
522102	Prodavač / prodavač	11	13
514101	Frizer / frizer	7	10
722211	Bravar / bravar	0	7
743601	Šivač tekstila / šivač tekstila	5	5
724125	Elektromehaničar / elektromehaničar	0	5
831107	Vozač motornih pružnih vozila / vozač motornih pružnih vozila	0	3
514111	Frizer za žene	3	3
723370	Mašinobravar / strojobravar	0	3
722309	Metaloglodač,specijalizovani / kovinoglodač, specijalizirani	0	2
832401	Vozač teretnog vozila / vozač teretnog vozila	0	2
723115	Automehatroničar	0	2
743505	Krojač trikotažne odjeće / krojač trikotažne odjeće	2	2
713702	Elektroinstalater / elektroinstalater	0	1
713703	Elektroinstalater,specijalizovani / elektroinstalater, specijalizirani	0	1
713704	Električar održavanja / električar održavanja	0	1
722306	Metalotokar / kovinotokar	0	1
722307	Metalotokar,majstor / kovinotokar, majstor	0	1
722308	Metaloglodač / kovinoglodač	0	1
723344	Mehaničar mašina za preradu nemetala / mehaničar strojeva za preradu n	0	1
741404	Proizvođač bezalkoholnih pića / proizvođač bezalkoholnih pića	1	1
742203	Stolar,majstor / postolar, majstor	0	1
743202	Tkač / tkač	1	1
743301	Krojač / krojač	1	1
743702	Tapetar / tapetar	0	1
815901	Hemijski laborant / kemijski laborant	1	1
821202	Rukovalac pilom za kamen / rukovatelj pilom za kamen	0	1
832403	Vozač šlepera / vozač tegljača	0	1
833232	Rukovalac građevinskim mašinama / rukovatelj građevinskim strojevima	0	1
311115	Hemijski tehničar / kemijski tehničar	1	1
514110	Frizer za muškarce	0	1
713604	Vodoinstalater i plinoinstalater	0	1
	Ukupno za stupanj stručnog obrazovanja 3	43	117

Šifra	Naziv zanimanja	Žena	Ukupno
Stupanj stručnog obrazovanja: 4			
412110	Ekonomski tehničar	12	19
419006	Maturant gimnazije	9	18
223003	Medicinska sestra-tehničar	10	14
341403	Turistički animator / turistički animator	8	11
321212	Poljoprivredni tehničar / poljoprivredni tehničar	5	7
312106	Računarski tehničar / računalni tehničar	1	6
311320	Elektrotehničar / elektrotehničar	0	6
311214	Građevinski tehničar / građevinski tehničar	1	5
413303	Tehničar drumskog saobraćaja / tehničar cestovnog prometa	0	4
413312	Saobraćajni tehničar / prometni tehničar	1	4
213111	Programer / programer	0	3
347113	Dizajner interijera / dizajner interijera	3	3
311552	Mašinski tehničar / strojarski tehničar	0	3
311915	Tekstilni tehničar / tekstilni tehničar	3	3
341501	Komercijalist / komercijalist	2	3
419001	Upravni službenik / upravni službenik	3	3
514111	Frizer za žene	2	2
322801	Farmaceutski tehničar / farmaceutski tehničar	2	2
321110	Medicinski laboratorijski tehničar / medicinski laboratorijski tehniča	0	2
311304	Elektroenergetski tehničar / elektroenergetski tehničar	0	2
322601	Fizioterapeut / fizioterapeut	1	2
311805	Tehnički crtač za arhitekturu / tehnički crtač za arhitekturu	0	2
323106	Medicinska sestra / medicinska sestra	1	2
311213	Građevinski tehničar visokogradnje / građevinski tehničar visokogradnj	1	2
514104	Kozmetičar / kozmetičar	1	1
311212	Građevinski tehničar niskogradnje / građevinski tehničar niskogradnje	0	1
311226	Geodetski tehničar / geodetski tehničar	0	1
311303	Elektrotehničar za distribuciju električne energije / elektrotehničar	0	1
311314	Elektrotehničar za procesnu tehniku / elektrotehničar za procesnu tehn	0	1
311319	Tehničar za elektrotehniku / tehničar za elektrotehniku	0	1
311407	Tehničar elektroničar za računare / tehničar elektroničar za računala	0	1
311922	Grafički tehničar / grafički tehničar	1	1
322501	Stomatološka sestra / stomatološka sestra	1	1
322502	Zubotehničar / zubotehničar	0	1
323103	Medicinska sestra za patronažnu zdravstvenu njegu / medicinska sestra	1	1
342202	Špediterski carinski deklarant / špediterski carinski deklarant	0	1
411501	Sekretarica / tajnica	1	1
411502	Administrator / administrator	1	1
412102	Finansijski knjigovođa / financijski knjigovođa	1	1
412108	Službenik u knjigovodstvu / službenik u knjigovodstvu	1	1
412206	Statistički službenik / statistički službenik	1	1
512202	Glavni kuhar / glavni kuhar	0	1
514101	Frizer / frizer	1	1
723323	Mehaničar metalurške opreme / mehaničar metalurške opreme	0	1
724315	Mehaničar audio i video tehnike,majstor / mehaničar audio i video tehn	0	1
	Ukupno za stupanj stručnog obrazovanja 4	75	149
Šifra	Naziv zanimanja	Žena	Ukupno
Stupanj stručnog obrazovanja: 5			

512204	Kuhar/kuhar	0	1
	Ukupno za stupanj stručnog obrazovanja 5	0	1
Šifra	Naziv zanimanja	Žena	Ukupno
	Stupanj stručnog obrazovanja: 6₁		
242912	Pravnik / pravnik	1	2
244123	Ekonomista / ekonomist	2	2
233114	Nastavnik hemije / nastavnik kemije	1	1
233201	Učitelj predškolske djece / učitelj predškolske djece	1	1
244101	Ekonomista za finansije / ekonomist za financije	1	1
213122	Informatičar / informatičar	1	1
	Ukupno za stupanj stručnog obrazovanja 6₁	7	8
Šifra	Naziv zanimanja	Žena	Ukupno
	Stupanj stručnog obrazovanja: 6₂		
213122	Informatičar / informatičar	1	4
244123	Ekonomista / ekonomist	1	3
244216	Komunikolog / komunikolog	2	3
214556	Mašinski inžinjer / strojarski inženjer	2	3
244104	Ekonomista menadžmenta / ekonomist menadžmenta	1	2
221315	Inžinjer agronom / inženjer agronom	2	2
232120	Profesor psihologije / profesor psihologije	2	2
323106	Medicinska sestra / medicinska sestra	2	2
232131	Profesor fizičke i zdravstvene kulture/profesor tjelesne i zdravstvene	0	2
244213	Geograf / geograf	0	1
244220	Kriminalist / kriminalist	0	1
244508	Psiholog / psiholog	1	1
322601	Fizioterapeut / fizioterapeut	1	1
513202	Babica / babica	1	1
213121	Inžinjer računarstva / inženjer računalstva	0	1
214306	Inžinjer elektromašinstva / inženjer elektrostrojarstva	0	1
221102	Biolog / biolog	0	1
221303	Agronom za voćarstvo / agronom za voćarstvo	1	1
232127	Profesor muzičkih predmeta / profesor glazbenih predmeta	0	1
232415	Profesor ugostiteljstva i turizma / profesor ugostiteljstva i turizma	1	1
233107	Nastavnik muzičke kulture / nastavnik glazbene kulture	1	1
242912	Pravnik / pravnik	0	1
244101	Ekonomista za finansije / ekonomist za financije	1	1
	Ukupno za stupanj stručnog obrazovanja 62	20	37
Šifra	Naziv zanimanja	Žena	Ukupno
	Stupanj stručnog obrazovanja: 7₁		
242912	Pravnik / pravnik	2	3
235105	Pedagog / pedagog	1	1
213121	Inžinjer računarstva / inženjer računalstva	0	1
223004	Fizioterapeut	1	1
232106	Profesor njemačkog jezika / profesor njemačkoga jezika	1	1
232119	Profesor pedagogije / profesor pedagogije	1	1
232128	Profesor likovnih predmeta / profesor likovnih predmeta	0	1
233201	Učitelj predškolske djece / učitelj predškolske djece	1	1
234009	Edukator - rehabilitator	0	1
244123	Ekonomista / ekonomist	0	1
244508	Psiholog / psiholog	1	1
245308	Muzičar / glazbenik	0	1

	Ukupno za stupanj stručnog obrazovanja 7₁	8	14
Šifra	Naziv zanimanja	Žena	Ukupno
	Stupanj stručnog obrazovanja: 7₂		
242912	Pravnik / pravnik	1	4
234008	Logoped i surdoaudiolog	3	3
214556	Mašinski inžinjer / strojarski inženjer	2	3
222401	Doktor farmacije / doktor farmacije	3	3
214113	Inžinjer arhitekture / inženjer arhitekture	2	2
222101	Doktor medicine / doktor medicine	2	2
214206	Građevinski inžinjer / građevinski inženjer	1	2
232128	Profesor likovnih predmeta / profesor likovnih predmeta	2	2
235105	Pedagog / pedagog	2	2
244123	Ekonomista / ekonomist	1	2
221315	Inžinjer agronom / inženjer agronom	1	2
232120	Profesor psihologije / profesor psihologije	1	1
232121	Profesor sociologije / profesor sociologije	1	1
233117	Profesor razredne nastave	1	1
233201	Učitelj predškolske djece / učitelj predškolske djece	1	1
244220	Kriminalist / kriminalist	0	1
244304	Politolog / politolog	0	1
244508	Psiholog / psiholog	1	1
246015	Teolog / teolog	0	1
346006	Socijalni radnik / socijalni radnik	1	1
232118	Profesor historije / profesor povijesti	0	1
214115	Inžinjer drumskog saobraćaja / inženjer cestovnog prometa	0	1
214642	Inžinjer prehrambene tehnologije / inženjer prehrambene tehnologije	1	1
222209	Doktor stomatologije dentalni i oralni patolog i parodontolog / doktor	1	1
222210	Doktor stomatologije / doktor stomatologije	0	1
222907	Sanitarni inženjer	0	1
222908	Inženjer medicinske radiologije	1	1
223004	Fizioterapeut	1	1
231222	Predavač geografije / predavač zemljopisa	1	1
232102	Profesor hrvatskog jezika / profesor hrvatskoga jezika	1	1
232105	Profesor engleskog jezika / profesor engleskoga jezika	1	1
	Ukupno za stupanj stručnog obrazovanja 7₂	33	47
Šifra	Naziv zanimanja	Žena	Ukupno
	Stupanj stručnog obrazovanja: 8		
244304	Politolog/politolog	0	1
	Ukupno za stupanj stručnog obrazovanja 8	0	1
	UKUPNO:	205	414

TABLICA 15 . – TABLE 15.

PREGLED BROJA ZAPOSLENIH OSOBA IZ EVIDENCIJE PREMA DJELATNOSTIMA U MJESECU KOLOVOZU 2026. GODINE

REVIEW OF A NUMBER OF EMPLOYED PERSONS FROM THE REGISTER BY ACTIVITIES IN AUGUST 2026.

PODRUŽNICA BRANCH OFFICE	UKUPNO TOTAL	ŽENA WOMEN	Neodređeno Undetermined	DJELATNOSTI – ACTIVITIES																	
				A	B	C	D	E	F	G	H	I	J	K	L	M	N	O	P	Q	0
ČAPLJINA	48	22	23	1	0	1	1	2	0	20	6	1	1	3	0	1	3	7	0	0	1
ČITLUK	29	16	12	1	0	0	1	0	0	3	8	0	0	3	3	3	2	5	0	0	0
JABLANICA	21	9	3	0	0	0	8	0	2	2	3	3	0	0	1	0	1	0	0	0	1
KONJIC	57	28	3	0	1	0	9	0	3	8	9	4	1	10	2	2	1	6	0	0	1
MOSTAR	219	112	54	5	0	0	22	0	9	50	27	11	2	25	12	14	15	20	0	0	7
NEUM	1	1	0	0	0	0	0	0	0	0	1	0	0	0	0	0	0	0	0	0	0
PROZOR-RAMA	11	5	2	0	0	0	1	0	1	2	0	0	0	1	0	4	1	0	0	0	1
RAVNO	1	0	1	0	0	0	1	0	0	0	0	0	0	0	0	0	0	0	0	0	0
STOLAC	27	12	14	8	0	0	1	0	1	5	0	1	0	3	0	0	6	1	0	0	1
UKUPNO TOTAL	**414**	**205**	**112**	**15**	**1**	**1**	**44**	**2**	**16**	**90**	**54**	**20**	**4**	**45**	**18**	**24**	**29**	**39**	**0**	**0**	**12**

Legenda:

A - Poljoprivreda, lov i šumarstvo
B – Ribarstvo
C – Rudarstvo
D - Prerađivačka industrija
E - Opskrba električnom energijom, plinom i vodom
F – Građevinarstvo
G – Trgovina
H – Ugostiteljstvo
I - Prijevoz, skladištenje i veze
J - Financijsko posredovanje
K - Posredovanje nekretninama, iznajmljivanje i poslovne usluge
L - Javna uprava i obrana
M – Obrazovanje
N - Zdravstvena i socijalna skrb
O - Ostale javne, društvene, socijalne i osobne uslužne djelatnosti
P - Privatna kućanstva sa zaposlenim osobljem
Q - Eksteritorijalne organizacije i tijela
00 - Neraspoređeno po djelatnostima SKD

Legend:

A – Agriculture and forestry
B – Fishing
C – Mining
D – Manufacturing industry
E – Electricity, gas and water supply
F – Construction
G – Trade
H – Catering
I – Transport, storage and communication
J – Financial intermediation
K –Real estate, renting and business service
L – Public administration and defense
M – Education
N – Health and social care
O – Other public, social services
P – Private households with employes
Q – Exterritorial organizations
00 – Undisposed by activities

TABLICA 16 . – TABLE 16.

PREGLED BROJA PRESTANAKA RADNOG ODNOSA U MJESECU KOLOVOZU 2026. PREMA STUPNJU STRUČNOG OBRAZOVANJA

REVIEW OF A NUMBER OF EMPLOYMENT CESSATION IN AUGUST 2026. BY THE LEVEL OF EDUCATION

PODRUŽNICA BRANCH OFFICE	UKUPNO TOTAL ŽENA WOMEN	P O STUPNJU STRUČNOG OBRAZOVNJA LEVEL OF EDUCATION									
		1	2	3	4	5	6_1	6_2	7_1	7_2	8
ČAPLJINA	44	5	1	12	16	0	0	5	0	5	0
	27	3	1	4	11	0	0	4	0	4	0
ČITLUK	32	2	0	8	9	0	1	3	1	8	0
	16	1	0	2	4	0	1	2	0	6	0
JABLANICA	27	0	0	6	13	0	0	3	5	0	0
	14	0	0	2	6	0	0	3	3	0	0
KONJIC	59	12	0	11	18	0	1	12	2	3	0
	31	7	0	4	10	0	0	6	1	3	0
MOSTAR	249	29	1	63	82	0	2	31	13	28	0
	118	15	0	22	34	0	2	18	7	20	0
NEUM	3	0	0	1	2	0	0	0	0	0	0
	1	0	0	0	1	0	0	0	0	0	0
PROZOR-RAMA	10	0	0	7	2	0	0	1	0	0	0
	4	0	0	2	1	0	0	1	0	0	0
RAVNO	2	0	0	1	0	0	0	0	0	1	0
	1	0	0	0	0	0	0	0	0	1	0
STOLAC	10	0	0	4	3	0	0	1	1	1	0
	4	0	0	2	1	0	0	0	0	1	0
UKUPNO TOTAL	**436**	**48**	**2**	**113**	**145**	**0**	**4**	**56**	**22**	**46**	**0**
ŽENA WOMEN	**216**	**26**	**1**	**38**	**68**	**0**	**3**	**34**	**11**	**35**	**0**

TABLICA 17. – TABLE 17.

PREGLED BROJA KORISNIKA ZDRAVSTVENE ZAŠTITE I NOVČANE NAKNADE U EVIDENCIJI SLUŽBE NA DAN 31.08.2026. GODINE

REVIEW OF A NUMBER OF HEALTH CARE AND PECUNIARY AID USERS IN THE REGISTER ON THE 31.08.2026.

PODRUŽNICA BRANCH OFFICE	BROJ NEZAPOSLENIH OSOBA NA DAN 31.08.2026. NO. OF UNEMPLOYED PERSONS ON THE 31.08.2026.	BROJ KORISNIKA ZDRAVSTVENE ZAŠTITE NO. OF HEALTH CARE USERS	BROJ KORISNIKA NOVČANE NAKNADE NO. OF PECUNIARY AID USERS
ČAPLJINA	2.410	1.981	179
ČITLUK	1.986	1.774	152
JABLANICA	1.494	1.308	84
KONJIC	2.889	2.195	175
MOSTAR	11.415	9.669	831
NEUM	272	216	14
PROZOR-RAMA	1.679	1.228	63
RAVNO	36	23	0
STOLAC	1.311	1.109	79
UKUPNO TOTAL	**23.492**	**19.503**	**1.577**

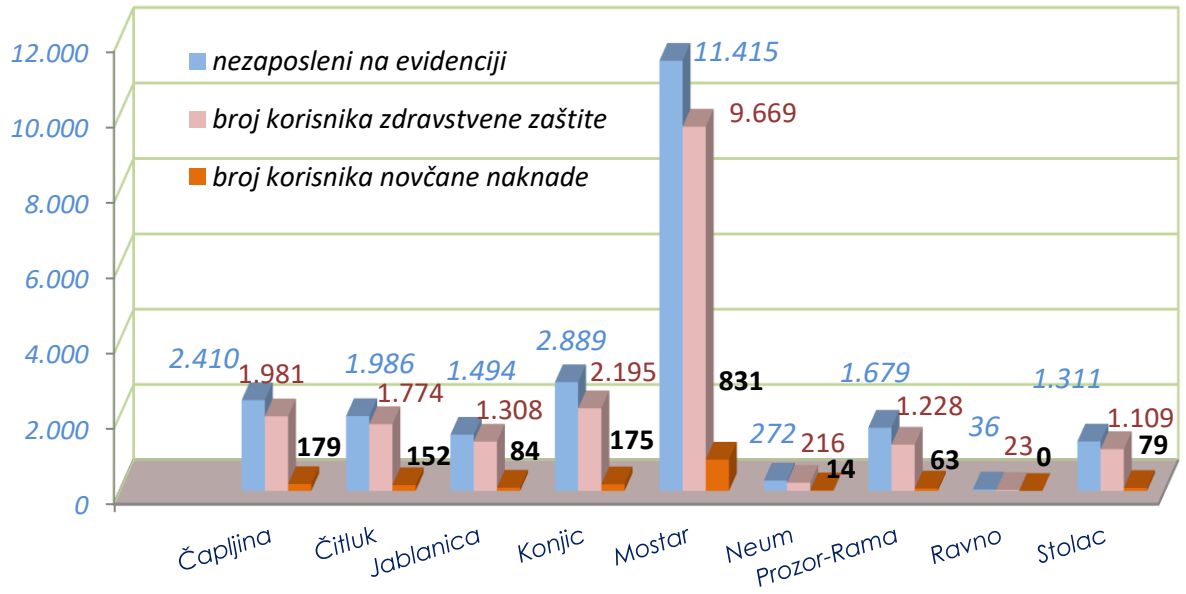

GRAFIKON - 7
BROJ KORISNIKA ZDRAVSTVENE ZAŠTITE I NOVČANE NAKNADE
CHART – 7
THE NUMBER OF HEALTH CARE AND PECUNIARY AID USERS

TABLICA 18. – TABLE 18.

PREGLED BROJA KORISNIKA ZDRAVSTVENE ZAŠTITE U EVIDENCIJI SLUŽBE NA DAN 31.08.2026. GODINE PREMA STUPNJU STRUČNOG OBRAZOVANJA

REVIEW OF A NUMBER OF HEALTH CARE USERS IN THE REGISTER ON THE 31.08.2026.

PODRUŽNICA BRANCH OFFICE	UKUPNO TOTAL ŽENA WOMEN	PO STUPNJU STRUČNOG OBRAZOVANJA LEVEL OF EDUCATION									
		1	2	3	4	5	6_1	6_2	7_1	7_2	8
ČAPLJINA	1.981	269	26	712	631	4	30	80	57	170	2
	1.154	138	17	364	377	3	24	52	46	132	1
ČITLUK	1.774	82	0	628	641	2	20	96	42	263	0
	1.026	39	0	317	357	2	16	62	32	201	0
JABLANICA	1.308	256	18	440	410	0	17	55	80	32	0
	796	175	9	212	260	0	12	40	61	27	0
KONJIC	2.195	581	5	702	587	1	23	173	50	72	1
	1.232	269	0	356	363	1	14	131	40	57	1
MOSTAR	9.669	1.420	122	2.638	3.341	2	124	728	498	787	9
	5.223	714	61	1.094	1.791	1	83	490	380	604	5
NEUM	216	20	1	78	76	0	0	12	2	27	0
	113	11	1	38	36	0	0	4	1	22	0
PROZOR-RAMA	1.228	284	7	483	344	2	7	43	10	48	0
	675	148	4	268	188	1	5	25	7	29	0
RAVNO	23	2	0	8	9	0	0	0	1	3	0
	10	1	0	3	3	0	0	0	0	3	0
STOLAC	1.109	168	6	420	332	2	11	50	48	69	3
	602	99	2	188	175	2	8	36	36	55	1
UKUPNO TOTAL	**19.503**	**3.082**	**185**	**6.109**	**6.371**	**13**	**232**	**1.237**	**788**	**1.471**	**15**
ŽENA WOMEN	**10.831**	**1.594**	**94**	**2.840**	**3.550**	**10**	**162**	**840**	**603**	**1.130**	**8**

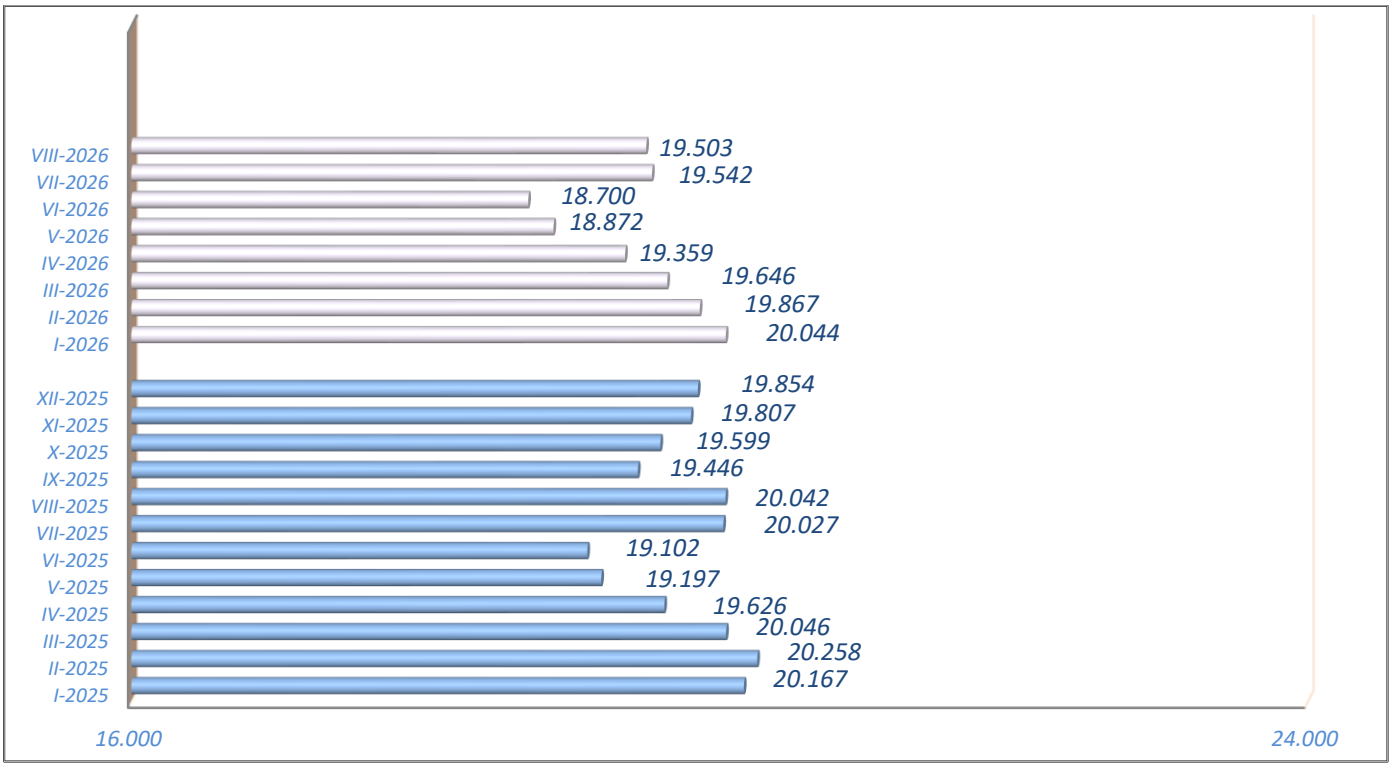

GRAFIKON - 8
BROJ KORISNIKA ZDRAVSTVENE ZAŠTITE PO MJESECIMA
CHART – 8
THE NUMBER OF HEALTH CARE USERS BY MONTHS

TABLICA 19. – TABLE 19.

PREGLED BROJA KORISNIKA NOVČANE NAKNADE I DRUGIH PRAVA PO OPĆINAMA NA DAN 31.08.2026. GODINE

REVIEW OF A NUMBER OF PECUNIARY AID USERS AND OTHER PRIVILEGE BY MUNICIPALITIES ON THE 31.08.2026.

PODRUŽNICA BRANCH OFFICE	UKUPNO TOTAL ŽENA WOMEN	KORIŠTENA PRAVA – USED PRIVILEGES					
		NOVČANA NAKNADA IZ RO	NOVČANA NAKNADA IZ INOZEMSTVA	NOVČANA NAKNADA ZA RAZVOJAČENE BRANITELJE	PRODULJENA NOVČANA NAKNADA	MIO	OSIGURANJE U SLUČAJU NESREĆE NA POSLU I PROFESIONALNO OBOLJENJE
ČAPLJINA	2.410	179	0	0	0	0	0
	1.367	126	0	0	0	0	0
ČITLUK	1.986	152	0	0	0	1	0
	1.114	90	0	0	0	0	0
JABLANICA	1.494	84	0	0	0	3	0
	921	45	0	0	0	2	0
KONJIC	2.889	175	0	0	0	5	0
	1.695	104	0	0	0	1	0
MOSTAR	11.415	831	0	0	0	14	0
	6.341	535	0	0	0	8	0
NEUM	272	14	0	0	0	1	0
	133	10	0	0	0	0	0
PROZOR-RAMA	1.679	63	0	0	0	0	0
	840	35	0	0	0	0	0
RAVNO	36	0	0	0	0	0	0
	14	0	0	0	0	0	0
STOLAC	1.311	79	0	0	0	0	0
	718	53	0	0	0	0	0
UKUPNO TOTAL	**23.492**	**1.577**	**0**	**0**	**0**	**24**	**0**
ŽENA WOMEN	**13.143**	**998**	**0**	**0**	**0**	**11**	**0**

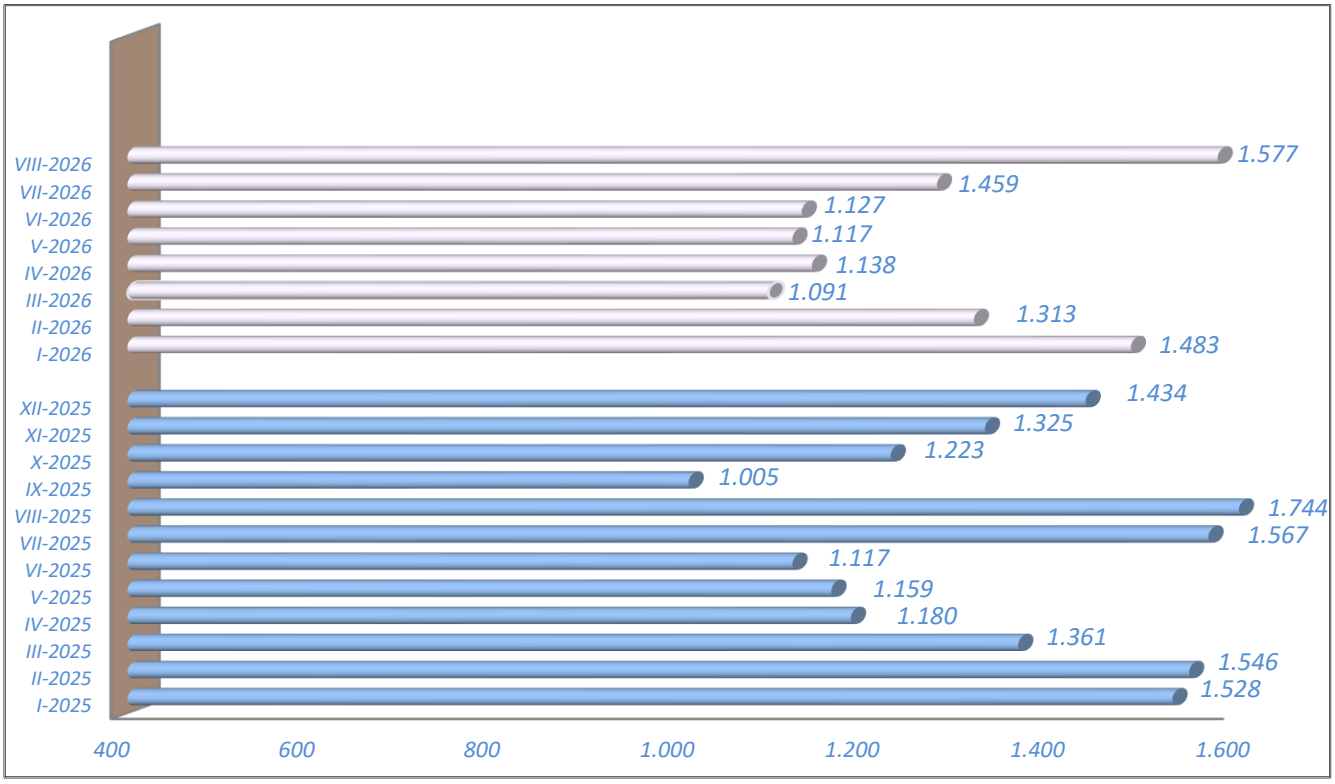

GRAFIKON – 9
BROJ KORISNIKA NOVČANE NAKNADE PO MJESECIMA
CHART – 9
THE NUMBER OF PECUNIARY AID USERS BY MONTHS

TABLICA 20 . – TABLE 20.

PREGLED BROJA RAZVOJAČENIH BRANITELJA, ČLANOVA OBITELJI POGINULIH I NESTALIH BRANITELJA I DR. NA DAN 31.08.2026. GODINE

REVIEW OF A NUMBER OF DEMILITARIZE SOLDIERS, FAMILY MEMBERS OF FALLEN AND MISSING SOLDIERS ETC. ON THE 31.08.2026.

PODRUŽNICA BRANCH OFFICE	RAZVOJACENI BRANITELJI DEMILITARIZE SOLDIERS TOTAL/WOMEN	ČLANOVI OBITELJI MEMBERS OF FAMILY		UKUPNO INVALIDA DISABLED PERSONS TOTAL	OD TOGA: RATNI VOJNI INVALIDI OUT OF THAT: MILITARY INVALIDS	OSOBE SA FAKTOROM OTEŽANE ZAPOŠLJIVOSTI AGGRAVATING EMPLOYMENT PERSONS
		POGINULOG FALLEN	NESTALOG MISSING			
ČAPLJINA	235	5	27	49	28	6
	36	5	16	7	2	1
ČITLUK	194	0	0	18	0	5
	64	0	0	8	0	3
JABLANICA	151	13	0	25	6	12
	18	6	0	10	1	6
KONJIC	391	18	101	40	31	0
	46	9	37	5	0	0
MOSTAR	1.089	200	176	338	102	103
	159	117	87	105	5	39
NEUM	15	0	0	1	0	1
	2	0	0	0	0	0
PROZOR-RAMA	331	2	4	64	30	21
	31	2	3	12	1	7
RAVNO	6	1	0	0	0	0
	0	0	0	0	0	0
STOLAC	167	3	35	18	4	3
	15	3	17	8	0	2
UKUPNO TOTAL	**2.579**	**242**	**343**	**553**	**201**	**151**
ŽENA WOMEN	**371**	**142**	**160**	**155**	**9**	**58**

OBJAŠNJENJE ZNAKOVA I POJMOVA:

1. NEZAPOSLENE OSOBE *su osobe bez zaposlenja, sposobne za rad, aktivno traže posao, starosne dobi od 15 do 65 godina evidentirane u službama za zapošljavanje.*
2. OSOBE KOJE PRVI PUT TRAŽE ZAPOSLENJE *su nezaposlene osobe evidentirane u službama za zapošljavanje, a koje prije nisu bile u radnom odnosu.*
3. NEZAPOSLENE OSOBE ZBOG PRESTANKA RADA ORGANIZACIJA I POSLODAVACA *su osobe koje su evidentirane u službama za zapošljavanje, a ostale su bez posla zbog prestanka obavljanja djelatnosti poslodavaca.*
4. KORISNICI NOVČANE NAKNADE *su nezaposlene osobe koje su prijavljene na evidenciju nezaposlenih, a koje su prema odredbama Zakona ostvarile ovo pravo.*
5. ZAPOSLENI S EVIDENCIJE SLUŽBE ZA ZAPOŠLJAVANJE *su osobe koje su se zaposlile u zemlji i inozemstvu tijekom izvještajnog mjeseca, a bile su u evidenciji nezaposlenih.*
6. BRISANI IZ EVIDENCIJE *su nezaposlene osobe koje se brišu iz evidencije nezaposlenih prema odredbama Zakona.*
7. POTREBE ZA RADNICIMA *predstavljaju broj slobodnih radnih mjesta koje poslodavci prijavljuju tijekom izvještajnog mjeseca.*

KVALIFIKACIJSKA STRUKTURA:

STEPEN STRUČNOG OBRAZOVANJA I	STEPEN STRUČNOG OBRAZOVANJA II
1	NKV - Nekvalificirani radnik NSS - Niža stručna sprema
2	PKV - Polukvalificirani radnik
3	KV - Kvalificirani radnik
4	SSS - Srednja stručna sprema
5	VKV - Visoko kvalificirani radnik
6_1 , 6_2	VŠS - Viša stručna sprema
7_1 ,7_2 , 8	VSS - Visoka stručna sprema

ZNAKOVI:

0	*Nema pojave*
…	*Ne raspolaže se podacima*
*	*Napomena ispod teksta*
( )	*Procjena podatka*

EXPLANATION OF SYMBOLS AND NOTIONS:

1. UNEMPLOYED PERSONS *are persons without employment, capable for work, actively seeking for a job, 15 – 65 years of age, registered in the services for employment (Labor services).*
2. PERSONS WHO ARE LOOKING FOR A JOB FOR THE FIRST TIME *are persons registered in the services for employment, and they have not been employed previously.*
3. UNEMPLOYED PERSONS BECAUSE OF WORK SUSPENSION OF ORGANIZATIONS OR EMPLOYERS *are persons registered in the services for employment (Labour services), but who stayed without a job because of employer's work suspension.*
4. PECUNIARY AID USERS *are unemployed persons registered in the Register of unemployed who has realized this privilege through legislate regulations.*
5. EMPLOYED FROM THE REGISTER OF SERVICE FOR EMPLOYMENT (LABOUR SERVICE) *are persons employed in our country or abroad during the reported month, who have been in the Register of unemployed.*
6. REQUIRIES FOR WORKERS *present the number of free work places which employers registered during reported month.*
7. REALIZED REGISTRATIONS ABOUT REQUIRIES FOR WORKERS *present employers information about employing during reported month and give information about really realized registered requires for workers.*

QUALIFICATION STRUCTURE:

LEVEL OF EDUCATION I	LEVEL OF EDUCATION II
1	NQ - non-qualified worker LSE - lower school education
2	HQ - half-qualified worker
3	QW - qualified worker
4	SSE - secondary school education
5	HQW - highly qualified worker
6_1, 6_2	HSE - high school education
7_1 ,7_2, 8	FE - faculty education

SIGNS – SYMBOLS:

0	*without occurrence*
…	*unavailable data*
*	*comment below text*
( )	*data evaluation*

HERCEGOVAČKO-NERETVANSKA ŽUPANIJA/KANTON				
SLUŽBA ZA ZAPOŠLJAVANJE HERCEGOVAČKO -NERETVANSKE ŽUPANIJE /KANTONA	**Vlado Čuljak** ravnatelj	**ADRESA:** K. Tvrtka 19 88000 Mostar	**Tel./fax:** +387 36 334-800; 334 810	**E-mail:** vlado.culjak@szzhnz-k.ba

PODRUŽNICA		***KONTAKT OSOBA***			
Čapljina		Nikolina Rajič	A. Starčevića 4	036/808-135	nikolina.rajic@szzhnz-k.ba
Čitluk		Josip Ostojić	K. Tomislava b.b.	036/642-630	josip.ostojic@szzhnz-k.ba
Jablanica			Trg oslobođenja b.b	036/752-818	
Konjic		Amela Nezirević	IV Muslimanske brigade br. 8	036/726-253	amela.nezirevic@szzhnz-k.ba
Mostar	*Odjeljenje 1*	Nikola Božić	K. Tvrtka 19	036/334-809	nikola.bozic@szzhnz-k.ba
	Odjeljenje 2	Emir Mušić	Telčeva 3	036/551-331	emir.music@szzhnz-k.ba
Neum		Ana Prkačin	Zagrebačka b.b.	036/880-219	ana.prkacin@szzhnz-k.ba
Prozor-Rama		Ivan Babić	Splitska b.b.	036/770-102	ivan.babic@szzhnz-k.ba
Ravno		Antica Vukić	Ravno b.b.	036/891-030	antica.vukic@szzhnz-k.ba
Stolac		Katica Raič	Banovinska 4	036/853-330	katica.raic@szzhnz-k.ba