



**Bosna i Hercegovina**  
**Federacije Bosne i Hercegovine**  
**Hercegovačko-neretvanska županija/kanton**  
**Služba za zapošljavanje HNŽ/HNK**  
**MOSTAR**

**PODRUŽNICE:**

**Čapljina**

**Čitluk**

**Jablanica**

**Konjic**

**Mostar**

**Neum**

**Prozor - Rama**

**Ravno**

**Stolac**

**STATISTIČKI BILTEN**  
**ZA TRAVANJ 2021.**

# STATISTIČKI BILTEN

Službe za zapošljavanje HNŽ/HNK  
MOSTAR

Broj: 4

Godina: XVIII.

Svibanj, 2021. godine

**IZDAVAČ:**  
**SLUŽBA ZA ZAPOŠLJAVANJE HNŽ/HNK**  
**Mostar**

Ul. Kralja Tvrtka 19  
88000 Mostar  
Tel./fax: +387 36/334- 800; 334-810

E-mail: [info@szzhnz-k.ba](mailto:info@szzhnz-k.ba)  
[www.szzhnz-k.ba](http://www.szzhnz-k.ba)

***Priprema i obrada:***

Sektor za analizu, plan i informatiku: Kristina Bošnjak, dipl. oec.  
Dragica Jeličić, statističar  
Alen Začinović, operator  
Vjekoslav Novak, administrator

***Urednik:***

Anita Perić, prof.psihologije  
E-mail: [anita.peric@szzhnz-k.ba](mailto:anita.peric@szzhnz-k.ba)

***Za izdavača:***

Vlado Čuljak, ravnatelj

**STATISTIČKI BILTEN**  
**ZA TRAVANJ 2021.**

**STATISTICAL BULLETIN**  
**FOR APRIL 2021.**

<b>UVODNE NAPOMENE</b> .....	6
▪ TABELA 1. Pregled stanja i fluktuacije nezaposlenih osoba tijekom mjeseca travnja 2021. godine GRAFIKON – 1 .....	11
▪ TABELA 2. Pregled broja novoprijavljenih osoba u evidenciji u mjesecu travnju 2021. godine - prema stupnju stručnog obrazovanja GRAFIKON-2 .....	12
▪ TABELA 3. Pregled broja nezaposlenih osoba u evidenciji na dan 30.04.2021. godine – prema stupnju stručnog obrazovanja i spolu .....	13
▪ TABELA 4. Pregled broja nezaposlenih osoba u evidenciji na dan 30.04.2021. godine - po stupnju stručnog obrazovanja GRAFIKON - 3 .....	14
▪ TABELA 5. Pregled broja nezaposlenih osoba po dužini čekanja na zaposlenje, prema stupnju stručnog obrazovanja i spolu na dan 30.04.2021. godine.....	15
▪ TABELA 6. Pregled broja nezaposlenih osoba po godinama starosti, prema stupnju stručnog obrazovanja i spolu na dan 30.04.2021. godine .....	16
▪ TABELA 7. Pregled broja nezaposlenih osoba po godinama starosti, dužini čekanja na zaposlenje i spolu na dan 30.04.2021. godine.....	17
▪ TABELA 8. Pregled broja nezaposlenih osoba u evidenciji na dan 30.04.2021. godine – nezaposlene osobe bez radnog iskustva prema stupnju stručnog obrazovanja .....	18
▪ TABELA 9. Pregled broja nezaposlenih osoba u evidenciji po najbrojnim zanimanjima na dan 30.04.2021. godine .....	19
▪ TABELA 10. Pregled broja ukupno brisanih osoba iz evidencije po stupnju stručnog obrazovanja i spolu u mjesecu travnju 2021. godine GRAFIKON – 4.....	21

<b>PREFACE NOTE</b> .....	6
▪ Table 1. Review of the condition and fluctuation of unemployed during April 2021. CHART – 1 .....	11
▪ Table 2. Review of a number of newly-registered persons in the Register in April 2021. – by the level of education CHART – 2 .....	12
▪ Table 3. Review of a number of unemployed in the Register on the 30.04.2021. – by the level of education and gender.....	13
▪ Table 4. Unemployed persons in the Register on the 30.04.2021. – by the level of education CHART – 3 .....	14
▪ Table 5. Review of the unemployed persons by time span for job - by the level of education on the 30.04.2021.....	15
▪ Table 6. Review of the unemployed persons by age and the level of education on the 30.04.2021.....	16
▪ Table 7. Review of the unemployed persons by age, time span for job and gender on the 30.04.2021. ....	17
▪ Table 8. Review of the unemployed persons in the Register on the 30.04.2021. – unemployed persons without a work experience by the level of education.....	18
▪ Table 9. Review of a number of unemployed persons in the Register by the most numerous professions on the 30.04.2021.....	19
▪ Table 10. Review of a total number of erased persons by the level of education and gender in April 2021. ....	21

- TABELA 11. Pregled broja ukupno brisanih iz evidencije u mjesecu travnju 2021. godine – po razlozima prestanka vođenja evidencije  
CHART – 4 ..... 21
  
- TABELA 12. Pregled slobodnih radnih mjesta u mjesecu travnju 2021. godine - po sjedištu poslodavca i stupnju stručnog obrazovanja  
GRAFIKON- 5 ..... 23
  
- TABELA 13. Pregled broja osoba koje su se zaposlile iz evidencije u mjesecu travnju 2021. godine - prema stupnju stručnog obrazovanja i spolu  
GRAFIKON – 6..... 24
  
- TABELA 14. Pregled broja zaposlenih osoba iz evidencije po najbrojnim zanimanjima u mjesecu travnju 2021. godine ..... 25
  
- TABELA 15. Pregled broja zaposlenih osoba iz evidencije prema djelatnostima u mjesecu travnju 2021. godine ..... 29
  
- TABELA 16. Pregled broja prestanaka radnog odnosa u mjesecu travnju 2021. godine – prema stupnju stručnog obrazovanja ..... 30
  
- TABELA 17. Pregled broja korisnika zdravstvene zaštite i novčane naknade u evidenciji na dan 30.04.2021.godine  
GRAFIKON – 7 ..... 31
  
- TABELA 18. Pregled broja korisnika zdravstvene zaštite u evidenciji na dan 30.04.2021. godine - prema stupnju stručnog obrazovanja i spolu  
GRAFIKON – 8..... 32
  
- TABELA 19. Pregled broja korisnika novčane naknade i drugih prava, po općinama na dan 30.04.2021. godine  
GRAFIKON – 9..... 33
  
- TABELA 20. Pregled broja razvojačenih branitelja, članova obitelji poginulih i nestalih branitelja Domovinskog rata i dr. na dan 30.04.2021. godine ..... 34

▪ Table 11.	Review of a number of erased persons in April 2021. by reasons of erasing from the Register .....	22
▪ Table 12.	Review of a free work places in April 2021. by the employer residence and level of education CHART – 5 .....	23
▪ Table 13.	Review of a number of employed persons from the Register in April 2021. – by the level of education and gender CHART – 6 .....	24
▪ Table 14.	Review of a number of employed persons from the Register by the most numerous professions in April 2021.....	25
▪ Table 15.	Review of a number of employed persons from the Register by activities in April 2021. ....	29
▪ Table 16.	Review of a number of employment cessation in April 2021. by the level of education .....	30
▪ Table 17.	Review of a number of health care and pecuniary aid users in the Register on the 30.04.2021. CHART – 7 .....	31
▪ Table 18.	Review of a number of health care users in the Register on the 30.04.2021. by the level of education and gender CHART – 8 .....	32
▪ Table 19.	Review of a number of pecuniary aid users and other privilege by municipalities in the Register on the 30.04.2021. CHART – 9 .....	33
▪ Table 20.	Review of a number of demilitarize soldiers, family members of fallen and missing soldiers etc. on the 30.04.2021.....	34

## NEZAPOSLENOST I ZAPOSŁJAVANJE U TRAVNJU 2021. GODINE

Koncem travnja 2021. godine u evidenciji Službe za zapošljavanje Hercegovačko-neretvanske županije/kantona bile su evidentirane 30.982 nezaposlene osobe što je u usporedbi sa prosječnom nezaposlenošću u 2020. godini manje za 1,8 %, a u odnosu na prošli mjesec manje za 1,8 %.

Gledano prema općinama najveći broj registriranih nezaposlenih osoba nalazi se u općinama: Mostar (15.002 ili 48,4 %), Konjic (3.673 ili 11,9 %), Čapljina (3.120 ili 10,1 %), Čitluk (3.112 ili 10,0 %), Jablanica (2.032 ili 6,6 %), Stolac (1.830 ili 5,9 %), Prozor-Rama (1.802 ili 5,8 %), Neum (375 ili 1,2 %) i općina Ravno s 36 nezaposlenih osoba u evidenciji.

U kvalifikacijskoj strukturi nezaposlenih osoba najveći broj čine osobe u trećem stupnju obrazovanja 10.192 što predstavlja udio od 32,9 %, zatim slijedi četvrti stupanj sa 9.935 osoba ili 32,1 %, prvi stupanj 5.756 ili 18,6 %, stupanj 62 sa 1.541 ili 5,0 %, stupanj 72 sa 1.483 osoba ili 4,8 %, stupanj 71 sa 1.193 osobe ili 3,9 %, stupanj 61 sa 465 ili 1,5 %, drugi stupanj 352 ili 1,1 %, peti stupanj 61 ili 0,2 % i osmi stupanj četiri osobe.

Od ukupnog broja osoba koje traže zaposlenje koncem travnja 2021.godine bilo je 16.777 žena što čini 54,2 %.

U ukupnom broju na posao čeka do godinu dana 7.351 osoba ili 23,7 %, a preko 9 godina čeka njih 8.216 ili 26,5 %. U evidenciji nezaposlenih, osobe do 30 godina starosti čine 26,0 % (8.061 osoba), a svaka treća osoba u evidenciji je stara preko 50 godina (10.025 ili 32,4 %).

Nezaposlenih osoba koje traže prvo zaposlenje je bilo 9.297, što od ukupnog broja predstavlja 30,0 %.

Broj žena koje prvi put traže zaposlenje iznosi 5.275 ili 17,0 % od ukupnog broja nezaposlenih osoba.

Najviše nezaposlenih osoba na dan 30.04.2021. godine po pojedinim stupnjevima stručnog obrazovanja ima u sljedećim zanimanjima:

### 1, 2 STUPANJ STRUČNOG OBRAZOVANJA

- Radnici za jednostavne poslove .... 5.779
- Daktilograf ..... 47
- Kuhinjski pomoćnik ..... 46
- Radnik u tekstilnoj proizvodnji ..... 33
- Krojač ..... 23
- Pomoćni cvječar ..... 17
- Moler ..... 13
- Pomoćni zidar ..... 12
- Itd...



## UNEMPLOYMENT AND EMPLOYMENT IN APRIL 2021.

At the end of April 2021. there were 30.982 unemployed persons in the Register of Service for employment (Labour Service) at H-N Canton. In comparison with the average unemployment in 2020. the number of unemployed is less for 1,8%, and in comparison with last month is less for 1,8 %.

Mostar municipality has the biggest number of registered unemployed persons (15.002 or 48,4 %), after that Konjic municipality (3.673 or 11,9 %), Čapljina (3.120 or 10,1 %), Čitluk (3.112 or 10,0 %), Jablanica (2.032 or 6,6 %), Stolac (1.830 or 5,9 %), Prozor-Rama (1.802 or 5,8 %), Neum (375 or 1,2 %) and municipality Ravno with 36 unemployed persons in the Register.

In the qualification structure of unemployed persons the biggest number makes **3. level of education** 10.192, what presents a portion of 32,9 %, followed by **4. level of education** with 9.935 persons or 32,1 %, **1. level of education** with 5.756 or 18,6 %, **62. level of education** with 1.541 or 5,0 %, **72. level of education** with 1.483 or 4,8 %, **71. level of education** with 1.193 or 3,9 %, **61. level of education** with 465 or 1,5 %, **2. level of education** with 352 or 1,1 %, **5. level of education** with 61 or 0,2 % and **8. level of education** with four persons.

At the end of April 2021., there were 16.777 women what makes 54,2 % out of total number of persons which were looking for a job.

In a total number of unemployed on job waits: till one year 7.351 or 23,7% and over nine years 8.216 or 26,5 % persons. In the register young persons till 30 years of age make 26,0 % (8.061 persons), and every third person in the register is older than 50 years of age (10.025 or 32,4 %).

There were 9.297 persons who were looking for a job for a first time, what makes 30,0 % out of total number.

The number of women who were looking for job for the first time, was 5.275 or 17,0 % from the total number of unemployed persons.

The biggest number of the persons without employment, by the single levels of education, on the 30.04.2021. was in next professions:

### 1.& 2. LEVEL OF EDUCATION

- Workers without profession ..... 5.779
- Typist ..... 47
- Cook assistant ..... 46
- Textile garment worker ..... 33
- Tailor ..... 23
- Assistant of florist ..... 17
- Dyer assistant..... 13
- Mason assistant ..... 12
- etc.

**3, 5 STUPANJ STRUČNOG OBRAZOVANJA**

▪ Prodavač .....	1.905
▪ Frizer za žene .....	896
▪ Kuhar .....	833
▪ Bravar .....	724
▪ Automehaničar .....	654
▪ Konobar .....	623
▪ Kovinotokar .....	367
▪ Vozač teretnog vozila .....	306
▪ Itd...	

**4 STUPANJ STRUČNOG OBRAZOVANJA**

▪ Ekonomski tehničar .....	1.763
▪ Maturant gimnazije .....	1.663
▪ Strojarski tehničar .....	803
▪ Turistički animator .....	530
▪ Elektrotehničar .....	506
▪ Medicinska sestra .....	471
▪ Poljoprivredni tehničar .....	378
▪ Tehničar cestovnog prometa .....	369
▪ Itd...	

**61, 62 STUPANJ STRUČNOG OBRAZOVANJA**

▪ Ekonomski službenik .....	249
▪ Pravnik .....	175
▪ Učitelj predškolske djece .....	73
▪ Informatičar .....	64
▪ Građevinski inženjer .....	60
▪ Kriminalist .....	52
▪ Inženjer računarstva .....	44
▪ Socijalni radnik .....	41
▪ Fizioterapeut .....	31
▪ Itd...	

**71, 72, 8 STUPANJ STRUČNOG OBRAZOVANJA**

▪ Pravnik .....	351
▪ Ekonomist .....	236
▪ Profesor engleskog jezika .....	157
▪ Inženjer agronom .....	136
▪ Pedagog .....	95
▪ Strojarski inženjer .....	83
▪ Profesor tjelesne i zdravstvene kulture ..	78
▪ Novinar .....	77
▪ Građevinski inženjer .....	75
▪ Psiholog .....	74
▪ Profesor razredne nastave .....	73
▪ Ekonomist za financije .....	67
▪ Socijalni radnik .....	65
▪ Politolog .....	60
▪ Profesor hrvatskog jezika .....	54
▪ Inženjer prehrambene tehnologije ....	53
▪ Profesor biologije .....	52
▪ Itd...	

**3. & 5. LEVEL OF EDUCATION**

▪ Salesman .....	1.905
▪ Ladies hairdresser .....	896
▪ Cook .....	833
▪ Locksmith .....	724
▪ Car mechanic .....	654
▪ Waiter .....	623
▪ Lathe operator .....	367
▪ Cargo driver .....	306
▪ etc.	

**4. LEVEL OF EDUCATION**

▪ Economy technician .....	1.763
▪ Gymnasium graduate .....	1.663
▪ Machine technician .....	803
▪ Tourist technician .....	530
▪ Electro-technician .....	506
▪ Medicine technician .....	471
▪ Agronomy technician .....	378
▪ Road-traffic technician .....	369
▪ etc.	

**61. & 62. LEVEL OF EDUCATION**

▪ Economist .....	249
▪ Lawyer .....	175
▪ Pre-school teacher .....	73
▪ Informatician .....	64
▪ Civil engineer .....	60
▪ Criminologist .....	52
▪ IT engineer .....	44
▪ Social worker .....	41
▪ Medicine radiology engineer .....	33
▪ Psychotherapist .....	31
▪ etc.	

**71., 72. & 8 LEVEL OF EDUCATION**

▪ Lawyer .....	351
▪ Economist .....	236
▪ English language professor .....	157
▪ Agriculture engineer .....	136
▪ Pedagogue .....	95
▪ Machine engineer .....	83
▪ Professor of physical and health culture	78
▪ Journalist .....	77
▪ Civil engineer .....	75
▪ Psychologist .....	74
▪ Class professor .....	73
▪ Financial economist .....	67
▪ Social worker .....	65
▪ Politologist .....	60
▪ Croatian language professor .....	54
▪ Food technology engineer .....	53
▪ Biology professor .....	52
▪ etc.	

U ovom mjesecu evidentirane su 564 novoprijavljene osobe. Istodobno je zbog zaposlenja brisano 865 osoba, 39 osoba je brisano prema osnovu registriranja obrta ili ostvarenja prihoda po bilo kojem osnovu u visini određeno u članku 3. stavak 2. Zakona, a po raznim ostalim osnovama (promjena stupnja stručnog obrazovanja, neredovito javljanje, stjecanje uvjeta za mirovinu, navršenih 65 godina života, preseljenje na područje druge općine, uključenja u redovno školovanje, smrt, ostvarivanje prihoda iznad četvrtine prosječne mjesečne plaće u F BiH iz prethodne godine, itd...) brisano je iz evidencije još 212 osoba.

Od ukupnog broja novoprijavljenih osoba njih 438 su se javile u evidenciju zbog prestanka radnog odnosa.

Koncem travnja zdravstvenu zaštitu putem Službe za zapošljavanje koristilo je 25.416 nezaposlenih osoba ili 82,0 %. To znači da na svakih pet osoba evidentiranih u Službi za zapošljavanje četiri su istodobno i korisnici zdravstvene zaštite.

Promatrano prema općinama najveći udio korisnika zdravstvene zaštite u ukupnom broju nezaposlenih ima Čitluk 88,7 %, Jablanica 86,0 %, Neum 84,5 %, Stolac 84,2 %, Čapljina 84,1 %, Mostar 83,0 %, Prozor-Rama 77,5 %, Konjic 69,6 % i Ravno 58,3 %.

Koncem mjeseca evidentirano je i 1.413 korisnika novčane naknade što je u odnosu na prošli mjesec manje za 9,7 %. Od ukupnog broja 53,4 % korisnika novčane naknade otpada na Mostar, na Čitluk 16,6 %, na Konjic 8,2 %, na Čapljinu 8,0 %, na Jablanicu 5,9 %, itd.

U ovom mjesecu 9 osoba iz evidencije nezaposlenih steklo je pravo na dokup staža do tri godine za odlazak u mirovinu.

U evidenciji se nalazi ukupno 3.950 razvojačenih branitelja (svaki sedmi na evidenciji), kao i 808 članova obitelji poginulih i nestalih branitelja. Broj branitelja je za 1,5 % manji nego prošlog mjeseca.

U ukupnom broju nezaposlenih osoba koncem travnja nalaze se i 375 ratnih vojnih invalida, 214 osobe sa faktorom otežane zapošljivosti kao i 424 ostalih invalida.

U travnju su poduzeća putem Službe za zapošljavanje iskazala potrebu za 78 djelatnika.

Tijekom ovog mjeseca 865 osoba iz evidencije nezaposlenih je zasnovalo radni odnos.

Najbrojnija zanimanja u kojima su se osobe zaposlile su: radnik za jednostavne poslove 76, prodavač 55, ekonomski tehničar 55, maturant gimnazije 42, turistički animator 29, automehaničar 24, konobar 22, elektrotehničar 21, pravnik (71) 19, kuhar 18, frizer 18, strojarski tehničar 18, bravar 14, električar održavanja 14, poljoprivredni tehničar 12, ekonomist (62) 12, građevinski tehničar 11, medicinska sestra-tehničar 10, pravnik (72) 10, profesor razredne nastave (72) 8, ekonomist (71) 7, strojarski inženjer (72) 7, ekonomist (72) 7, ekonomist (61) 6, pravnik (62) 6, profesor engleskog jezika (72) 6, građevinski inženjer (72) 5, agronom (72) 4, socijalni radnik (72) 3, logoped i surdoaudiolog (72) 3,... itd.

Najviše se zaposlilo u prerađivačkoj industriji, trgovini, ugostiteljstvu, ostalim javnim, društvenim, socijalnim i osobnim uslužnim djelatnostima, posredovanju nekretninama iznajmljivanje i poslovne usluge, građevinarstvu, javnoj upravi i obrani, obrazovanju, zdravstvenoj i socijalnoj skrbi, prijevozu, skladištenju i vezama, poljoprivreda, lov i šumarstvo, ribarstvo, financijskom posredovanju, rudarstvu, opskrbi električnom energijom, plinom i vodom,... itd.

Uz prethodnu suglasnost Federalnog zavoda za zapošljavanje tijekom izvještajnog mjeseca izdato je 13 radnih dozvola strancima.

In the observed month there were 564 newly-registered persons evidenced. At the same time because of employment 865 persons were erased, 39 persons were erased by bussines registration or by any achieve in bussines participation mentioned in Article 3. paragraph 2. of Statute, one person was erased because of agronomy activity, other different reasons (changing the level of education, irregullar advising, gaining a conditions for pension, removal, death, income over a quarter of monthly salary in FBiH,etc.) 212 persons were erased from the Register.

Out of a total number of newly reported 438 persons reported themselves because of work ceasing.

At the end of April through the Service for employment (Labour Service), health care was using 25.416 unemployed persons or 82,0 %. That means, that on every fifth person registered at the Service, four of them are at the same time users of health care.

Observed by municipality the biggest portion of health care users in a total number of unemployed has Čitluk 88,7 %, followed by Jablanica 86,0 %, Neum 84,5 %, Stolac 84,2 %, Čapljina 84,1 %, Mostar 83,0 %, Prozor-Rama 77,5 %, Konjic 69,6 % and Ravno 58,3 %.

At the end of April 1.413 users of pecuniary aid were evidenced and in comparation with last month is less for 9,7 %. Out of a total number 53,4 % of users of pecuniary aid belong to Mostar, 16,6 % to Čitluk, 8,2 % to Konjic, 8,0 % to Čapljina and 5,9 % belong to Jablanica, etc.

During this month 9 persons from the Register did make additional payment to the three years of pension contribution.

Total number of the demilitarize soldiers in the Register was 3.950 (every seventh in the Register), as well as 808 family members of fallen and missing soldiers (defenders). The number of demilitarize soldiers is less for 1,5% in comparison with last month.

In a total number of unemployed persons at the end of April there were 375 disabled war veterans, 214 persons with aggravating employment factor and 424 other invalids.

In April companies (firms) shown need for 78 workers.

During this month 865 persons from the Register were employed.

During this month the most numerous employed proffesions were: workers for simple jobs 76, salesman 55, economy technician 55, gymnasium graduated 42, tourist technician 29, car mechanic 24, waiter 22, electrotechnician 21, lawyer (71) 19, cook 18, hairdresser 18, machine technician 18, locksmith 14, electrician 14, agronomy technician 12, economist (62) 12, civil engineering technician 11, medicine technician 10, lawyer (72) 10, class professor (72) 8, economist (71) 7, machine engineer (72) 7, economist (72) 7, economist (61) 6, lawyer (62) 6, english language professor (72) 6, civil engineering engineer (72) 5, agronomist (72) 4, social worker (72) 3, speech pathologist (72) 3, etc.

The biggest number was employed in the manufacturing industry, commerce, catering, other public, social and personal obliging activities, real estate, renting and bussines services, civil engineering, public administration and defence, education, health and social care, transportation, warehouse and connections, agronomy and forestry, fishing, financial mediation, mining, water gas and power supply, etc.

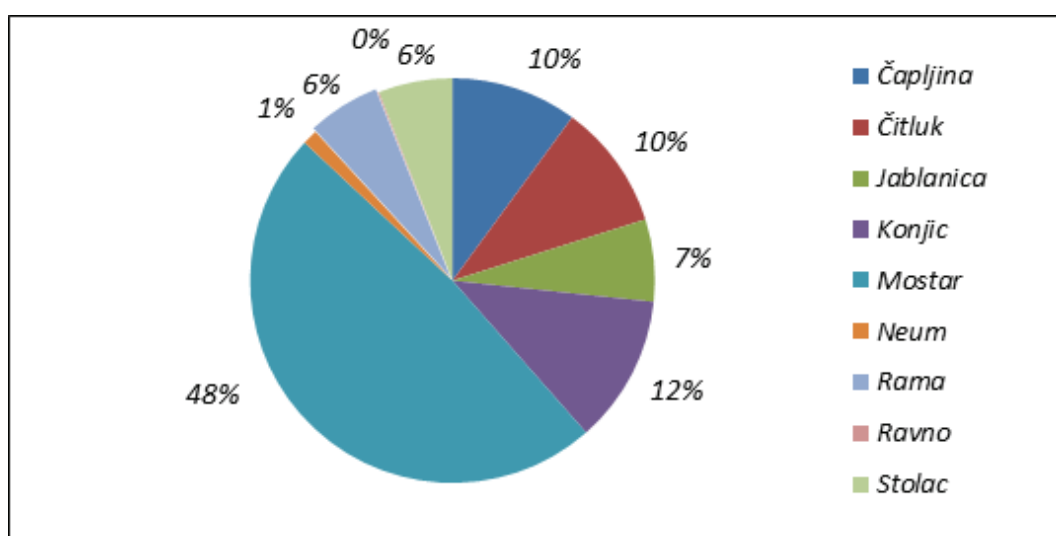
Following agreement with Federal Labour service during reported month 13 work permits were issued to the foreigners.

TABELA 1. – TABLE 1.

**PREGLED STANJA I FLUKTUACIJE NEZAPOSLENIH OSOBA  
TIJEKOM MJESECA TRAVNJA 2021. GODINE**

**REVIEW OF THE STATE AND FLUCTUATION OF UNEMPLOYED PERSONS DURING APRIL 2021.**

PODRUŽNICA	Prosječan broj nezaposlenih u 2020.	TRAVANJ 2021. GODINE – APRIL 2021.					INDEKS - INDEX	
		Stanje State on 31.03. 2021.	broj novoprijavljenih no. of newly - reported	brisani zbog zaposlenja erased because employ.	brisani ostali razlozi erased - other reasons	Stanje State 30.04. 2021.	7 : 2	7 : 3
1	2	3	4	5	6	7	8	9
ČAPLJINA	3.085	3.171	52	60	43	3.120	101,1	98,4
ČITLUK	2.952	3.179	52	94	25	3.112	105,4	97,9
JABLANICA	2.101	2.082	39	76	13	2.032	96,7	97,6
KONJIC	3.880	3.832	73	213	19	3.673	94,7	95,9
MOSTAR	15.439	15.188	292	345	133	15.002	97,2	98,8
NEUM	335	382	12	14	5	375	111,9	98,2
PROZOR-RAMA	1.845	1.818	15	25	6	1.802	97,7	99,1
RAVNO	37	36	0	0	0	36	97,3	100,0
STOLAC	1.872	1.846	29	38	7	1.830	97,8	99,1
<b>UKUPNO TOTAL</b>	<b>31.546</b>	<b>31.534</b>	<b>564</b>	<b>865</b>	<b>251</b>	<b>30.982</b>	<b>98,2</b>	<b>98,2</b>



GRAFIKON -1

SUDJELOVANJE NEZAPOSLENIH OSOBA PREMA OPĆINAMA NA DAN 30.04.2021.

CHART - 1

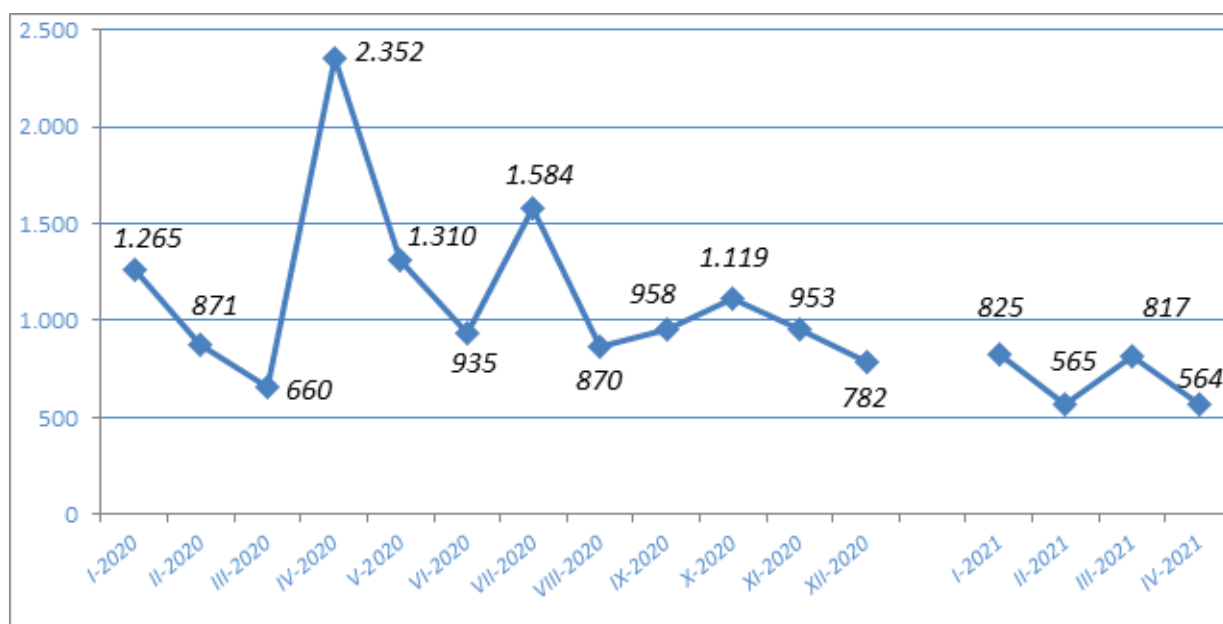
THE PORTION OF UNEMPLOYED PERSONS BY MUNICIPALITIES ON THE 30.04.2021.

TABELA 2. - TABLE 2.

**PREGLED BROJA NOVOPRIJAVLJENIH OSOBA U EVIDENCIJI U MJESECU TRAVNJU 2021. GODINE PREMA STUPNJU STRUČNOG OBRAZOVANJA**

**REVIEW OF A NUMBER OF NEWLY – REPORTED PERSONS IN THE REGISTER IN APRIL 2021. BY THE LEVEL OF EDUCATION**

PODRUŽNICA BRANCH OFFICE	Ukupno TOTAL	od toga žena Women	PREMA STUPNJU STRUČNOG OBRAZOVANJA LEVEL OF EDUCATION									
			1	2	3	4	5	6 <sub>1</sub>	6 <sub>2</sub>	7 <sub>1</sub>	7 <sub>2</sub>	8
ČAPLJINA	52	20	6	1	10	22	0	0	3	1	9	0
ČITLUK	52	21	1	0	17	16	0	0	5	1	12	0
JABLANICA	39	12	3	0	14	15	0	0	3	3	1	0
KONJIC	73	28	15	0	31	23	0	1	1	1	0	1
MOSTAR	292	128	25	0	71	117	1	1	35	13	29	0
NEUM	12	5	2	0	6	1	0	0	0	0	3	0
PROZOR -RAMA	15	4	5	1	4	3	0	0	1	0	1	0
RAVNO	0	0	0	0	0	0	0	0	0	0	0	0
STOLAC	29	18	2	0	6	5	0	0	7	0	9	0
<b>UKUPNO TOTAL</b>	<b>564</b>	<b>236</b>	<b>59</b>	<b>2</b>	<b>159</b>	<b>202</b>	<b>1</b>	<b>2</b>	<b>55</b>	<b>19</b>	<b>64</b>	<b>1</b>



GRAFIKON – 2

BROJ NOVOPRIJAVLJENIH OSOBA U EVIDENCIJI NEZAPOSLENIH PO MJESECIMA  
CHART – 2

THE NUMBER OF NEWLY – REPORTED PERSONS IN THE REGISTER BY MONTHS

TABELA 3. – TABLE 3.

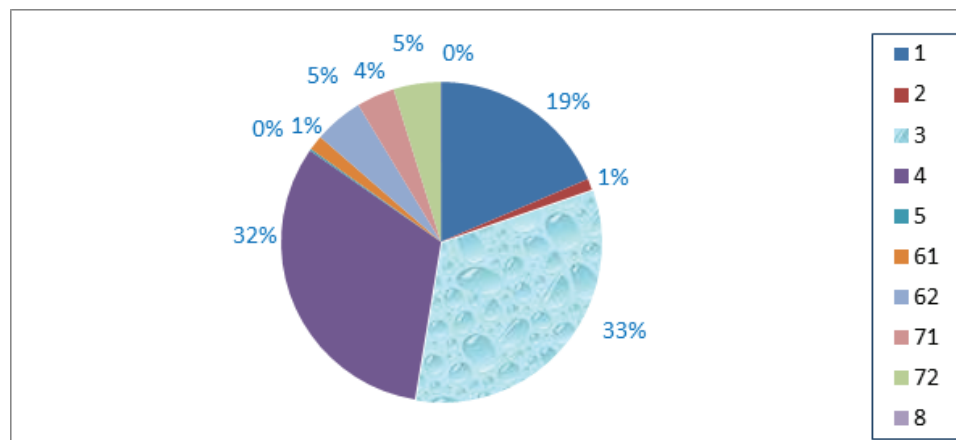
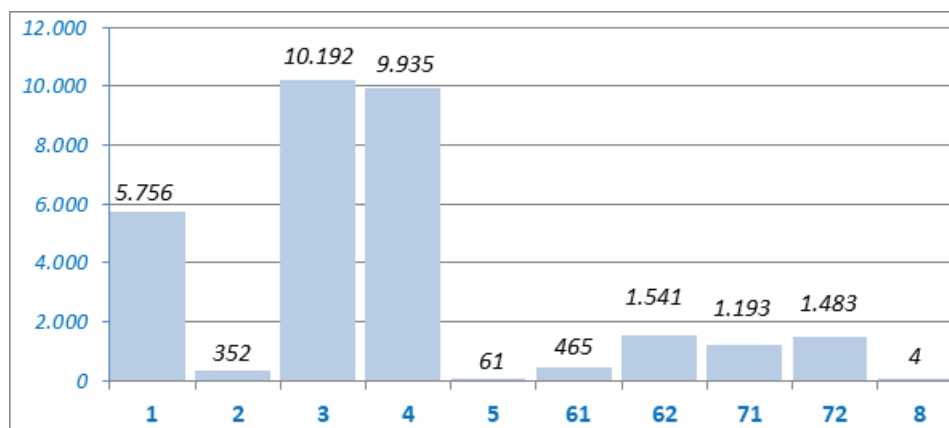
**PREGLED BROJA NEZAPOSLENIH OSOBA U EVIDENCIJI NA DAN 30.04.2021. GODINE  
PREMA STUPNJU STRUČNOG OBRAZOVANJA I SPOLU**

**REVIEW OF A NUMBER OF UNEMPLOYED PERSONS IN THE REGISTER ON THE 30.04.2021.  
BY THE LEVEL OF EDUCATION AND GENDER**

PODRUŽNICA BRANCH OFFICE	UKUPNO TOTAL		STUPANJ STRUČNOG OBRAZOVANJA LEVEL OF EDUCATION									
			1	2	3	4	5	6 <sub>1</sub>	6 <sub>2</sub>	7 <sub>1</sub>	7 <sub>2</sub>	8
			<b>ČAPLJINA</b>	<i>Svega Total</i>	3.120	467	44	1.103	1.003	11	52	134
	<i>Žena women</i>	1.741	245	26	541	576	5	41	92	57	158	0
<b>ČITLUK</b>	<i>Svega Total</i>	3.112	213	5	1252	1162	3	50	137	72	218	0
	<i>Žena Women</i>	1.692	114	3	595	643	1	35	88	55	158	0
<b>JABLANICA</b>	<i>Svega Total</i>	2.032	439	43	690	627	2	18	74	105	34	0
	<i>Žena women</i>	1.151	278	24	306	381	0	12	46	75	29	0
<b>KONJIC</b>	<i>Svega Total</i>	3.673	1.232	17	1.130	898	3	38	213	87	54	1
	<i>Žena Women</i>	1.993	697	4	512	508	0	23	145	65	38	0
<b>MOSTAR</b>	<i>Svega Total</i>	15.002	2.524	211	4.419	5.179	30	267	818	749	803	2
	<i>Žena Women</i>	8.128	1.486	125	1.868	2.825	1	186	506	563	567	1
<b>NEUM</b>	<i>Svega Total</i>	375	36	1	150	127	1	4	21	7	28	0
	<i>Žena Women</i>	186	14	1	70	66	0	2	9	3	21	0
<b>PROZOR - RAMA</b>	<i>Svega Total</i>	1.802	497	15	711	427	1	15	56	25	55	0
	<i>Žena Women</i>	963	237	7	354	264	0	9	37	15	40	0
<b>RAVNO</b>	<i>Svega Total</i>	36	8	0	13	12	0	1	1	1	0	0
	<i>Žena Women</i>	16	3	0	7	5	0	1	0	0	0	0
<b>STOLAC</b>	<i>Svega Total</i>	1.830	340	16	724	500	10	20	87	62	70	1
	<i>Žena Women</i>	907	195	9	291	245	0	14	63	38	52	0
<b>UKUPNO</b>	<i>Svega Total</i>	<b>30.982</b>	<b>5.756</b>	<b>352</b>	<b>10.192</b>	<b>9.935</b>	<b>61</b>	<b>465</b>	<b>1.541</b>	<b>1.193</b>	<b>1.483</b>	<b>4</b>
<b>TOTAL</b>	<i>Žena women</i>	<b>16.777</b>	<b>3.269</b>	<b>199</b>	<b>4.545</b>	<b>5.513</b>	<b>7</b>	<b>323</b>	<b>986</b>	<b>871</b>	<b>1.063</b>	<b>1</b>

**TABELA 4. – TABLE 4.****NEZAPOSLENE OSOBE U EVIDENCIJI NA DAN 30.04.2021. GODINE  
PREMA STUPNJU STRUČNOG OBRAZOVANJA****UNEMPLOYED PERSONS IN THE REGISTER ON THE 30.04.2021.  
BY THE LEVEL OF EDUCATION**

<b>STUPANJ STRUČNOG OBRAZOVANJA LEVEL OF EDUCATION</b>	<b>BROJ RADNIKA NO. OF WORKERS</b>	<b>% UDIO PORTION</b>
<b>8</b>	4	0,01
<b>72</b>	1.483	4,8
<b>71</b>	1.193	3,9
<b>62</b>	1.541	5,0
<b>61</b>	465	1,5
<b>5</b>	61	0,2
<b>4</b>	9.935	32,1
<b>3</b>	10.192	32,9
<b>2</b>	352	1,1
<b>1</b>	5.756	18,5
<b>UKUPNO TOTAL</b>	<b>30.982</b>	<b>100,0</b>

**GRAFIKON - 3**

NEZAPOSLENE OSOBE PREMA STUPNJU STRUČNOG OBRAZOVANJA NA DAN 30.04.2021.

**CHART - 3**

UNEMPLOYED PERSONS BY THE LEVEL OF EDUCATION ON THE 30.04.2021.



TABELA 5. – TABLE 5.

**PREGLED BROJA NEZAPOSLENIH OSOBAPO DUŽINI ČEKANJA NA ZAPOSLENJE  
PREMA STUPNJU STRUČNOG OBRAZOVANJA NA DAN 30.04.2021. GODINE**

**REVIEW OF THE UNEMPLOYED PERSONS BY TIME SPAN FOR JOB  
BY THE LEVEL OF EDUCATION ON THE 30.04.2021.**

DUŽINA ČEKANJA TIME SPAN	UKUPNO TOTAL		STUPANJ STRUČNOG OBRAZOVANJA LEVEL OF EDUCATION									
			1	2	3	4	5	6 <sub>1</sub>	6 <sub>2</sub>	7 <sub>1</sub>	7 <sub>2</sub>	8
Do 6 mjeseci till 6 months	Svega Total	3.655	360	24	938	1.209	6	35	474	149	457	3
	Žena Women	1.812	168	7	320	554	0	23	305	105	329	1
6 - 9 mjeseci 6 - 9 months	Svega Total	2.031	213	3	619	749	5	32	177	76	156	1
	Žena Women	1.005	110	2	229	364	1	21	115	58	105	0
9 - 12 mjeseci 9-12 months	Svega Total	1.665	183	12	570	625	2	23	85	58	107	0
	Žena Women	768	91	7	212	262	0	18	54	40	84	0
12 - 18 mjes. 12-18 mont.	Svega Total	3.030	361	31	909	1.045	4	44	258	129	249	0
	Žena Women	1.668	182	19	413	594	2	26	159	94	179	0
18 - 24 mjes. 18-24 mont.	Svega Total	2.338	284	17	806	863	5	30	139	79	115	0
	Žena Women	1.043	125	11	289	378	0	14	91	50	85	0
2 - 3 godine 2 - 3 years	Svega Total	2.606	403	19	774	880	4	40	181	131	174	0
	Žena Women	1.390	212	12	331	476	2	28	113	95	121	0
3 - 5 godina 3 - 5 years	Svega Total	3.472	670	32	1.130	1.143	8	48	147	181	113	0
	Žena Women	1.900	399	13	505	630	1	35	99	134	84	0
5 - 7 godina 5 - 7 years	Svega Total	2.096	440	18	686	709	6	31	40	108	58	0
	Žena Women	1.186	257	9	331	410	0	21	27	90	41	0
7 - 9 godina 7 - 9 years	Svega Total	1.873	437	29	620	579	2	47	20	108	31	0
	Žena Women	1.080	253	15	305	355	0	37	11	82	22	0
Preko 9 god. Over 9 years	Svega Total	8.216	2.405	167	3.140	2.133	19	135	20	174	23	0
	Žena Women	4.925	1.472	104	1.610	1.490	1	100	12	123	13	0
UKUPNO TOTAL	Svega Total	30.982	5.756	352	10.192	9.935	61	465	1.541	1.193	1.483	4
	Žena women	16.777	3.269	199	4.545	5.513	7	323	986	871	1.063	1

TABELA 6. – TABLE 6.

**PREGLED BROJA NEZAPOSLENIH OSOBA PO GODINAMA STAROSTI  
I STUPNJU STRUČNOG OBRAZOVANJA NA DAN 30.04.2021. GODINE**

**REVIEW OF THE UNEMPLOYED PERSONS BY AGE AND THE LEVEL OF EDUCATION  
ON THE 30.04.2021.**

STAROSNA DOB AGE GROUP	UKUPNO TOTAL		STUPANJ STRUČNOG OBRAZOVANJA LEVEL OF EDUCATION									
			1	2	3	4	5	61	62	71	72	8
			<b>15–19 godina</b> <b>15–19 years</b>	<i>Svega Total</i>	691	45	3	424	219	0	0	0
	<i>Žena Women</i>	256	15	2	158	81	0	0	0	0	0	0
<b>20–24 godina</b> <b>20–24 years</b>	<i>Svega Total</i>	3.347	162	30	936	1.639	3	4	418	8	147	0
	<i>Žena Women</i>	1.554	75	14	382	664	1	3	287	6	122	0
<b>25–29 godina</b> <b>25–29 years</b>	<i>Svega Total</i>	4.023	190	26	786	1.454	2	5	721	69	770	0
	<i>Žena Women</i>	2.251	96	7	368	716	0	3	455	57	549	0
<b>30–34 godina</b> <b>30–34 years</b>	<i>Svega Total</i>	3.483	291	33	883	1.223	0	30	269	300	454	0
	<i>Žena Women</i>	2.020	158	13	434	665	0	23	172	235	320	0
<b>35–39 godina</b> <b>35–39 years</b>	<i>Svega Total</i>	3.230	419	20	1.218	974	1	105	73	369	48	3
	<i>Žena Women</i>	1.860	207	6	614	592	0	80	39	282	39	1
<b>40–44 godina</b> <b>40–44 years</b>	<i>Svega Total</i>	3.111	709	22	1.210	830	2	99	28	180	31	0
	<i>Žena Women</i>	1.708	418	13	563	475	1	75	17	130	16	0
<b>45–49 godina</b> <b>45–49 years</b>	<i>Svega Total</i>	3.072	994	31	1.178	721	2	59	14	58	15	0
	<i>Žena Women</i>	1.740	551	22	599	474	0	35	8	43	8	0
<b>50–54 godina</b> <b>50–54 years</b>	<i>Svega Total</i>	3.465	957	60	1.419	927	5	34	12	42	9	0
	<i>Žena Women</i>	1.924	528	34	645	646	1	27	8	29	6	0
<b>55–59 godina</b> <b>55–59 years</b>	<i>Svega Total</i>	3.810	1.015	60	1.310	1.257	15	55	4	90	4	0
	<i>Žena Women</i>	1.983	591	36	473	791	3	34	0	53	2	0
<b>&gt;60 godina</b> <b>60 years</b>	<i>Svega Total</i>	2.750	974	67	828	691	31	74	2	77	5	1
	<i>Žena Women</i>	1.481	630	52	309	409	1	43	0	36	1	0
<b>UKUPNO</b>	<i>Svega Total</i>	<b>30.982</b>	<b>5.756</b>	<b>352</b>	<b>10.192</b>	<b>9.935</b>	<b>61</b>	<b>465</b>	<b>1.541</b>	<b>1.193</b>	<b>1.483</b>	<b>4</b>
<b>TOTAL</b>	<i>Žena women</i>	<b>16.777</b>	<b>3.269</b>	<b>199</b>	<b>4.545</b>	<b>5.513</b>	<b>7</b>	<b>323</b>	<b>986</b>	<b>871</b>	<b>1.063</b>	<b>1</b>

TABELA 7. – TABLE 7.

**PREGLED BROJA NEZAPOSLENIH OSOBA PO GODINAMA STAROSTI, DUŽINI ČEKANJA NA ZAPOSLENJE I SPOLU NA DAN 30.04.2021. GODINE**

**REVIEW OF THE UNEMPLOYED PERSONS BY AGE, TIME SPAN FOR JOB AND GENDER ON THE 30.04.2021.**

STAROSNA DOB  AGE GROUP	UKUPNO TOTAL  ŽENA WOMEN	DUŽINA ČEKANJA  TIME SPAN									
		Do 6 mj.	6-9 mj.	9-12 mj.	12-18 mj.	18-24 mj.	2-3 g	3-5 g	5-7 g	7-9 g	Preko 9 g
		15-19 godina 15-19 years	691	94	162	276	29	115	8	7	0
	256	28	58	104	10	48	6	2	0	0	0
20-24 godina 20-24 years	3.347	805	384	233	400	485	432	442	161	5	0
	1.554	416	203	92	191	208	187	185	69	3	0
25-29 godina 25-29 years	4.023	816	357	252	621	365	486	476	262	227	161
	2.251	433	179	150	375	206	305	266	151	113	73
30-34 godina 30-34 years	3.483	479	274	203	388	276	344	449	313	238	519
	2.020	240	148	100	229	139	210	287	205	156	306
35-39 godina 35-39 years	3.230	369	194	154	332	212	288	384	232	251	814
	1.860	179	93	81	191	107	154	246	151	162	496
40-44 godina 40-44 years	3.111	296	170	140	279	188	222	361	254	224	977
	1.708	142	86	62	160	74	118	212	134	125	595
45-49 godina 45-49 years	3.072	226	136	117	267	154	189	336	213	192	1.242
	1.740	114	72	52	170	70	99	172	124	116	751
50-54 godina 50-54 years	3.465	216	132	116	258	155	220	362	245	261	1.500
	1.924	114	66	58	137	66	109	184	129	135	926
55-59 godina 55-59 years	3.810	212	135	106	286	229	226	398	249	281	1.688
	1.983	84	61	42	135	76	114	211	132	154	974
>60 godina >60 years	2.750	142	87	68	170	159	191	257	167	194	1.315
	1.481	62	39	27	70	49	88	135	91	116	804
<b>UKUPNO TOTAL</b>	<b>30.982</b>	<b>3.655</b>	<b>2.031</b>	<b>1.665</b>	<b>3.030</b>	<b>2.338</b>	<b>2.606</b>	<b>3.472</b>	<b>2.096</b>	<b>1.873</b>	<b>8.216</b>
<b>ŽENA WOMEN</b>	<b>16.777</b>	<b>1.812</b>	<b>1.005</b>	<b>768</b>	<b>1.668</b>	<b>1.043</b>	<b>1.390</b>	<b>1.900</b>	<b>1.186</b>	<b>1.080</b>	<b>4.925</b>

TABELA 8. – TABLE 8.

**PREGLED BROJA NEZAPOSLENIH OSOBA U EVIDENCIJI  
NA DAN 30.04.2021. GODINE  
- NEZAPOSLENE OSOBE BEZ RADNOG ISKUSTVA PO STUPNJU STRUČNOG OBRAZOVANJA -**

**REVIEW OF THE UNEMPLOYED PERSONS IN THE REGISTER ON THE 30.04.2021.  
-UNEMPLOYED PERSONS WITHOUT A WORK EXPERIENCE BY THE LEVEL OF EDUCATION-**

PODRUŽNICA BRANCH OFFICE	Ukupno Total	od toga žena Women	PO STUPNJU STRUČNOG OBRAZOVANJA LEVEL OF EDUCATION									
			1	2	3	4	5	61	62	71	72	8
ČAPLJINA	756	411	104	9	241	253	0	13	54	11	71	0
ČITLUK	589	309	31	1	227	197	0	2	62	6	63	0
JABLANICA	673	431	163	8	189	209	0	5	43	38	18	0
KONJIC	1.452	940	571	4	393	335	0	4	104	20	21	0
MOSTAR	4.454	2.473	923	93	1.135	1.360	2	41	414	137	349	0
NEUM	32	11	4	0	11	7	0	0	5	0	5	0
PROZOR –RAMA	616	335	125	5	258	144	0	3	36	5	40	0
RAVNO	11	4	3	0	5	0	0	1	1	1	0	0
STOLAC	714	361	148	7	260	189	2	7	50	18	33	0
<b>UKUPNO TOTAL</b>	<b>9.297</b>	<b>5.275</b>	<b>2.072</b>	<b>127</b>	<b>2.719</b>	<b>2.694</b>	<b>4</b>	<b>76</b>	<b>769</b>	<b>236</b>	<b>600</b>	<b>0</b>

TABELA 9. – TABLE 9.

**PREGLED BROJA NEZAPOSLENIH OSOBA U EVIDENCIJI  
- PO NAJBROJNIJIM ZANIMANJIMA NA DAN 30.04.2021. -  
REVIEW OF A NUMBER OF UNEMPLOYED PERSONS IN THE REGISTER  
- BY THE MOST NUMEROUS PROFESSIONS ON THE 30.04.2021. -**

Šifra Code	NAZIV ZANIMANJA	PROFESSION	SVEGA TOTAL	OD TOGA ŽENA WOMEN
<b>1 i 2 STUPANJ OBRAZOVANJA</b>		<b>1. &amp; 2. – LEVEL OF EDUCATION</b>		
999901	Radnici za jednostavne poslove,dn	Worker for simple jobs	5.779	3.284
411101	Daktilograf	Typist	47	47
913205	Kuhinjski pomoćnik	Assistant of cook	46	15
932025	Radnik u tekstilnoj proizvodnji	Worker in textile production	33	31
743301	Krojač	Tailor	23	17
611206	Pomoćni cvjećar	Assistant of flowerist	17	9
714102	Moler	Assistant of dyer	13	0
712201	Pomoćni zidar	Assistant of mason	12	0
743603	Sivač	Sewer	8	8
514111	Frizer za žene	Ladies hairdresser	5	5
931302	Tesarski radnik	Assistant of carpenter	3	0
915103	Hotelski nosač	Hotel porter	2	2
<b>3 i 5 STUPANJ OBRAZOVANJA</b>		<b>3. &amp; 5. LEVEL OF EDUCATION</b>		
522102	Prodavač	Salesman	1.905	1.528
514101	Frizer za žene	Ladies hairdresser	896	847
512204	Kuhar	Cook	833	495
722211	Bravar	Locksmith	724	12
723106	Automehaničar	Car mechanic	654	1
512303	Konobar	Waiter	623	120
722306	Kovinotokar	Lathe operator	367	24
832401	Vozač teretnog vozila	Truck driver	306	3
724125	Elektromehaničar	Electromechanic	256	7
743303	Krojač ženske odjeće	Ladies wear tailor	192	190
743202	Tkač/tkalac	Weaver	167	154
723370	Strojbravar	Fitter	154	5
743301	Krojač	Tailor	149	134
732106	Keramičar	Cheramist	145	0
712202	Zidar	Mason	141	12
742202	Stolar/stolar	Carpenter	129	49
722308	Kovinoglođač	Lathe operator	101	11
721306	Aviolimar	Aeroplane tin-smith	86	0
721304	Autolimar	Car-body mechanic	75	0
713702	Elektroinstalater	Electrician	62	1
815901	Kemijski laborant	Laboratory technician	60	52
721301	Limar	Tin smith	55	0
712401	Tesar	Carpenter	48	0
713606	Instalater grijanja i klimatizacije	Fitter for heating and air conditioning	47	0
724320	Mehaničar elektroničar	Elektronician mechanist	39	2
713601	Instalater vodovoda i kanalizacije	Fitter of waterworks and sewage system	38	0
724112	Autoelektričar	Car electrician	38	1
741205	Slastičar/poslastičar	Pastry cook	30	24
741102	Mesar	Butcher	26	1
714204	Autolakirer	Varnisher	24	0
611102	Ratar	Agriculturist	17	14
721203	Zavarivač	Welder	16	0
<b>4 STUPANJ OBRAZOVANJA</b>		<b>4. LEVEL OF EDUCATION</b>		
412110	Ekonomski tehničar	Economy technician	1.763	1.212
419006	Maturant gimnazije	Gymnasium graduated	1.663	1.068
311552	Strojarski tehničar	Machine technician	806	250
341403	Turistički animator	Tourist animator	530	320
311320	Elektrotehničar	Electrotechnician	506	93
323106	Medicinska sestra	Nurse	471	338
321212	Poljoprivredni tehničar	Agriculture technician	378	248
413303	Tehničar cestovnog prometa	Road traffic technician	369	85
311214	Građevinski tehničar	Civil engineering technician	266	107
312106	Računalni tehničar	IT technician	201	28
311915	Tekstilni tehničar	Textile technician	187	165
419001	Upravni službenik	Managerial officer	157	135
341501	Komercijalist	Comercialist	138	89
311213	Građevinski tehničar visokogradnje	Civil engineering technician	127	60
322801	Farmaceutski tehničar	Pharmaceutical technician	105	86
413312	Prometni tehničar	Traffic technician	97	30
419005	Administrativni službenik	Administrative officer	91	74
311226	Geodetski tehničar	Geodetic technician	66	21
311407	Tehničar elektroničar za računare	Electronic technician for computers	62	12
311115	Kemijski tehničar	Chemistry technician	56	47
311922	Grafičarski tehničar	Graphic technician	45	21
322502	Zubni tehničar	Dental technician	45	32

311418	Tehničar elektronike	Electronical technician	31	8
321213	Sumarski tehničar	Forestry technician	28	13
322501	Stomatološka sestra	Stomatology nurse	24	19
321201	Ratarski tehničar	Agricultural technician	23	14
322201	Sanitarni tehničar	Sanitary technician	21	15
311706	Rudarski tehničar	Minery technician	21	8
311748	Tehničar metalurgije	Metallurgic technician	19	8
311120	Tehničar matematički	Technician of mathematics	18	12
321206	Vinogradarski tehničar	Wine-grower technician	12	4
311920	Tehničar za drvo	wood technician	8	5
322701	Veterinarski tehničar	Veterinarian technician	7	3
	<b>61 i 62 STUPANJ OBRAZOVANJA</b>	<b>61. &amp; 62. LEVEL OF EDUCATION</b>		
412109	Ekonomski službenik	Economist	249	174
242912	Pravnik	Lawyer	175	109
233201	Učitelj predškolske djece	Preschool teacher	73	73
213122	Informatičar	Informatician	64	24
214206	Građevinski inženjer	Civil engineer	60	29
244220	Kriminalist	Criminologist	52	23
213121	Inženjer računarstva	Computer engineer	44	14
346006	Socijalni radnik	Social worker	41	36
223004	Fizioterapeut	Physical therapist	31	19
222908	Inženjer medicinske radiologije	Radiology engineer	30	20
233101	Razredni učitelj	Class teacher	29	28
214115	Inženjer cestovnog prometa	Traffic engineer	22	7
245102	Novinar	Journalist	22	18
233105	Nastavnik povijesti	History teacher	17	12
233115	Nastavnik biologije	Biology teacher	14	12
233114	Nastavnik kemije	Chemistry teacher	13	12
233103	Nastavnik maternjeg jezika	Native tongue teacher	11	9
233109	Nastavnik tjelesne i zdr. kulture	Teacher of physical and health culture	6	0
233106	Nastavnik zemljopisa	Geography teacher	5	4
214806	Inženjer geodezije	Engineer of geodesy	4	0
233111	Nastavnik matematike	Teacher of mathematic	4	4
233108	Nastavnik likovne kulture	Teacher of art education	2	2
	<b>71, 72 i 8 STUPANJ OBRAZOVANJA</b>	<b>71., 72. &amp; 8. LEVEL OF EDUCATION</b>		
242912	Pravnik	Lawyer	351	264
244123	Ekonomist	Economist	236	160
232105	Profesor engleskog jezika	English language professor	157	128
221315	Inženjer agronom	Agronomy engineer	136	80
235105	Pedagog	Pedagogue	95	91
214556	Strojarski inženjer	Mechanical engineer	83	37
232131	Profesor tjelesne i zdravstvene kulture	Professor of physical and health culture	78	15
245102	Novinar	Journalist	77	61
214206	Građevinski inženjer	Civil engineer	75	50
244508	Psiholog	Psychologist	74	67
233117	Profesor razredne nastave	Class professor	73	70
244101	Ekonomist za financije	Financial economist	67	49
346006	Socijalni radnik	Social worker	65	59
244304	Politolog	Politologist	60	37
232102	Profesor hrvatskog jezika	Croatian language professor	54	49
214642	Inženjer prehrambene tehnologije	Food technology engineer	53	41
232208	Profesor biologije	Professor of biology	52	46
213121	Inženjer računarstva	Computer engineer	48	25
232128	Profesor likovnih predmeta	Art professor	47	35
232119	Profesor pedagogije	Pedagogy professor	46	42
232118	Profesor povijesti	History professor	42	14
244102	Ekonomista marketinga	Economist of marketing	32	25
232210	Profesor zemljopisa	Professor of geography	31	22
232101	Profesor bosanskoj jezika	Bosnian language professor	30	26
232106	Profesor njemačkog jezika	German language professor	28	26
244216	Komunikolog	Communicologist	26	23
222907	Sanitarni inženjer	Sanitary engineer	26	23
222401	Doktor farmacije	Doctor of pharmacy	23	18
232121	Profesor sociologije	Professor of sociology	21	17
232207	Profesor kemije	Professor of chemistry	20	19
214113	Inženjer arhitekture	Architect	20	13
222210	Doktor stomatologije	Doctor of dentistry	20	17
244220	Kriminalist	Police inspector	17	7
245204	Profesor talijanskog jezika	Professor of italian language	15	14
214317	Inženjer elektrotehnike	Electrotechnic engineer	13	5
246015	Teolog	Theologyst	13	4
232201	Profesor matematike	Professor of mathematics	9	6
221103	Ekolog	Ecologist	9	7
214115	Inženjer cestovnog prometa	Traffic engineer	8	3
232116	Profesor filozofije	Professor of philosophy	8	5
244201	Sociolog	Sociologist	7	5
232601	Profesor vjeronauka	Professor of theology	7	6
244207	Arheolog	Archeologist	5	3
222313	Veterinar	Veterinarian	4	3
222101	Doktor medicine	Doctor of medicine	4	2

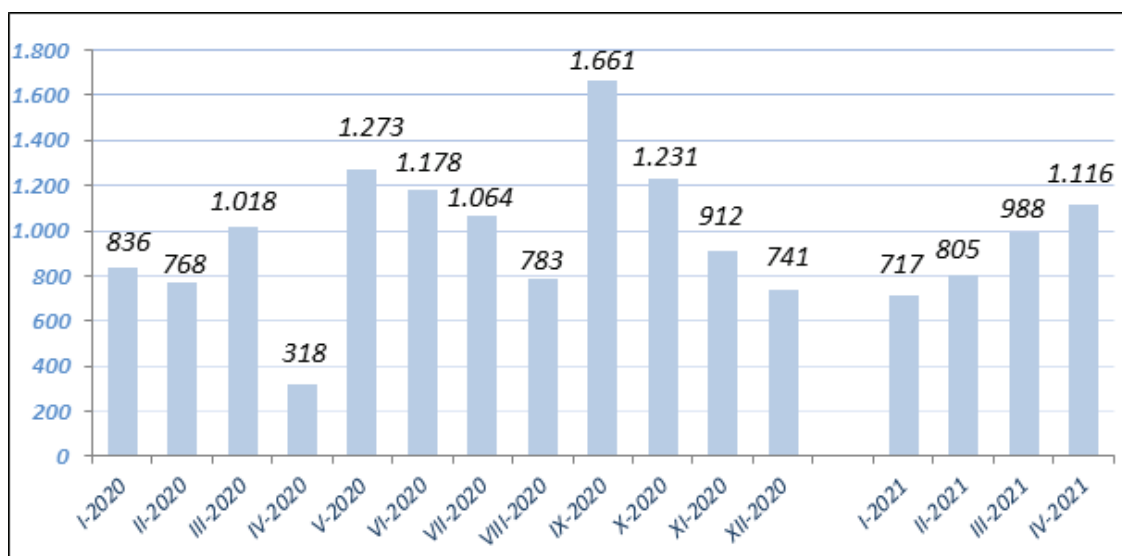


TABELA 10 . – TABLE 10.

**PREGLED BROJA UKUPNO BRISANIH OSOBA IZ EVIDENCIJE  
U MJESECU TRAVNJU 2021. PO STUPNJU STRUČNOG OBRAZOVANJA**

**REVIEW OF A TOTAL NUMBER OF ERASED PERSONS FROM THE REGISTER IN  
APRIL 2021. BY THE LEVEL OF EDUCATION**

PODRUŽNICA BRANCH OFFICE	UKUPNO TOTAL ŽENA WOMEN	STUPANJ STRUČNOG OBRAZOVANJA LEVEL OF EDUCATION									
		1	2	3	4	5	6 <sub>1</sub>	6 <sub>2</sub>	7 <sub>1</sub>	7 <sub>2</sub>	8
		ČAPLJINA	103	11	2	37	39	1	3	2	0
	56	5	0	16	24	0	3	2	0	6	0
ČITLUK	119	5	0	34	39	0	3	5	6	27	0
	67	2	0	16	24	0	2	0	2	21	0
JABLANICA	89	7	1	39	26	0	0	5	10	1	0
	40	4	1	10	14	0	0	2	8	1	0
KONJIC	232	45	0	77	58	0	3	32	9	8	0
	115	23	0	31	22	0	3	27	6	3	0
MOSTAR	478	44	3	100	213	1	8	25	33	51	0
	256	17	3	38	113	0	6	17	24	38	0
NEUM	19	4	0	6	6	0	0	1	1	1	0
	7	1	0	0	4	0	0	1	0	1	0
PROZOR - RAMA	31	5	0	14	4	1	0	4	0	3	0
	7	1	0	1	1	1	0	2	0	1	0
RAVNO	0	0	0	0	0	0	0	0	0	0	0
	0	0	0	0	0	0	0	0	0	0	0
STOLAC	45	3	0	16	16	0	0	2	1	7	0
	21	2	0	8	3	0	0	1	1	6	0
<b>UKUPNO TOTAL</b>	<b>1.116</b>	<b>124</b>	<b>6</b>	<b>323</b>	<b>401</b>	<b>3</b>	<b>17</b>	<b>76</b>	<b>60</b>	<b>106</b>	<b>0</b>
<b>ŽENA WOMEN</b>	<b>569</b>	<b>55</b>	<b>4</b>	<b>120</b>	<b>205</b>	<b>1</b>	<b>14</b>	<b>52</b>	<b>41</b>	<b>77</b>	<b>0</b>



GRAFIKON – 4

BROJ BRISANIH RADNIKA U EVIDENCIJI PO MJESECIMA

CHART – 4

THE NUMBER OF ERASED WORKERS FROM THE REGISTER BY MONTHS

TABELA 11. – TABLE 11.

**PREGLED BROJA BRISANIH OSOBA IZ EVIDENCIJE  
U MJESECU TRAVNJU 2021. GODINE PO RAZLOZIMA PRESTANKA VOĐENJA EVIDENCIJE**

**REVIEW OF A NUMBER OF ERASED PERSONS IN APRIL 2021.  
BY REASONS OF ERASING FROM THE REGISTER**

PODRUŽNICA BRANCH OFFICE	Ukupno Total	Žena Women	PO RAZLOZIMA PRESTANKA VOĐENJA EVIDENCIJE REASON OF ERASING																			
			1	2	3	4	5	6	7	8	9	10	11	12	13	14	15	16	17	18	19	20
			ČAPLJINA	103	56	60	0	3	0	0	2	0	7	0	0	0	23	0	0	0	5	1
ČITLUK	119	67	94	0	9	0	0	4	0	5	0	0	0	0	0	0	0	4	0	2	1	0
JABLANICA	89	40	76	0	1	0	0	1	0	0	0	0	0	0	0	0	0	10	1	0	0	0
KONJIC	232	115	213	0	4	0	0	3	0	3	0	0	0	0	0	0	0	4	2	3	0	0
MOSTAR	478	256	345	0	22	0	0	22	0	16	1	0	0	17	0	0	1	42	0	8	4	0
NEUM	19	7	14	0	0	0	0	0	0	1	0	0	0	1	0	0	0	0	0	3	0	0
PROZOR -RAMA	31	7	25	0	0	0	0	0	0	2	0	0	0	1	0	0	0	0	3	0	0	0
RAVNO	0	0	0	0	0	0	0	0	0	0	0	0	0	0	0	0	0	0	0	0	0	0
STOLAC	45	21	38	0	0	0	0	3	0	1	0	0	0	1	0	0	0	0	1	1	0	0
<b>UKUPNO/ TOTAL</b>	<b>1.116</b>	<b>569</b>	<b>865</b>	<b>0</b>	<b>39</b>	<b>0</b>	<b>0</b>	<b>35</b>	<b>0</b>	<b>35</b>	<b>1</b>	<b>0</b>	<b>0</b>	<b>43</b>	<b>0</b>	<b>0</b>	<b>1</b>	<b>65</b>	<b>8</b>	<b>19</b>	<b>5</b>	<b>0</b>

**LEGENDA – LEGEND:**

ŠIFRA	Naziv
1	Zasnivanje radnog odnosa
2	Registrira gospodarsko društvo ili drugu pravnu osobu odnosno ostvari dividendu temeljem udjela u gospodarskom društvu ili drugoj pravnoj osobi u visini određenoj u članku 3. stavak 2. zakona
3	Registrira obrt ili ostvari prihod po bilo kojem osnovu u visini određenoj u članku 3. stavak 2. zakona
4	Bavljenje poljoprivrednom djelatnošću – upis u registar poljoprivrednih proizvođača
5	Zatečen na radu bez ugovora o radu ili pisane izjave poslodavca odnosno rješenja o zasnivanju radnog odnosa ili o postavljanju
6	Ispunjavanje uvjeta za mirovinu prema propisima o mirovinsko-invalidskom osiguranju
7	Trajna nesposobnost za rad
8	Navršениh 65 godina života
9	Izdržavanje kazne zatvora, mjere sigurnosti, zaštitne ili odgojne mjere u trajanju dužem od šest mjeseci
10	Odbijeno se uključiti u obrazovanje na istom stupnju stručne spreme koji je organizirala i snosi troškove služba za zapošljavanje radi povećanja mogućnosti zapošljavanja ili ako bez opravdanog razloga prekinuto, odnosno ne završeno obrazovanje
11	Odbijen odgovarajući posao
12	Ne javljanje službi za zapošljavanje u dva uzastopna roka, bez obavještanja službe o opravdanim razlozima nejavljanja
13	Ne ispunjavanje uvjeta o aktivnom traženju posla
14	Primanje novčane naknade u skladu sa člankom 30. A zakona o izmjenama i dopunama zakona o posredovanju u zapošljavanju i socijalnoj sigurnosti neuposlenih osoba
15	Stjecanje statusa redovnog učenika ili studenta
16	Preseljenje na područje druge općine / države
17	Odvajanje sa evidencije
18	Smrt
19	Prelazak kod drugoga savjetodavca
20	Ostvaruje ukupne mjesečne prihode veće dd 25% prosječne mjesečne plaće uprethodnoj godini u FBiH, po bilo kojem temelju, uključujući i dividende

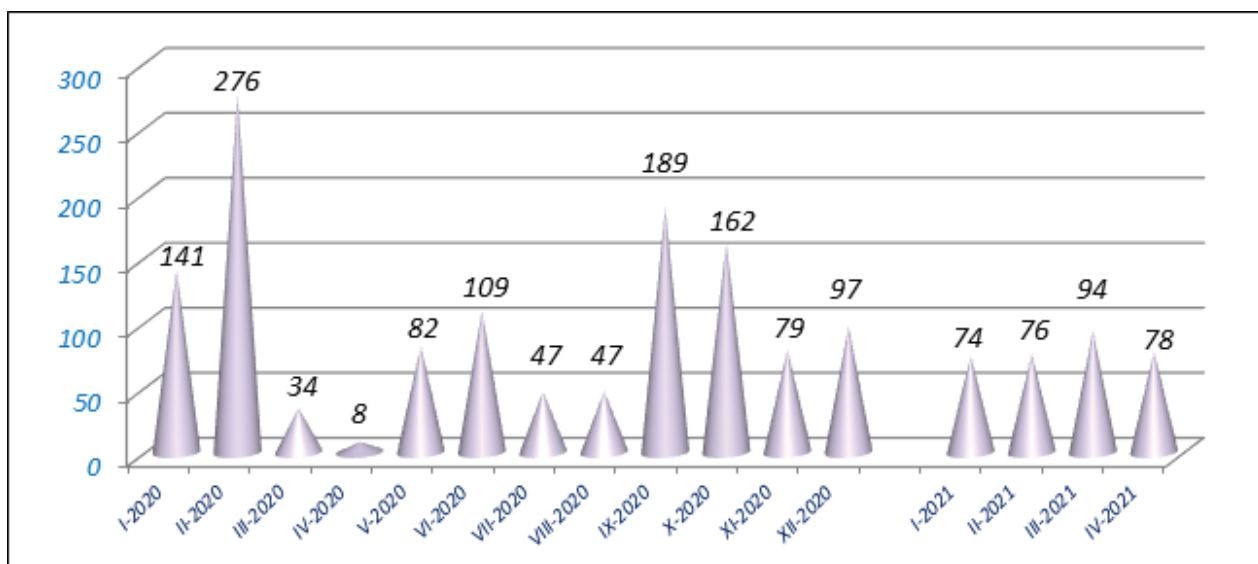


TABELA 12. – TABLE 12.

**PREGLED SLOBODNIH RADNIH MJESTA U MJESECU TRAVNJU 2021. GODINE  
PREMA SJEDIŠTU POSLODAVCA I STUPNJU STRUČNOG OBRAZOVANJA**

**REVIEW OF A FREE WORK PLACES IN APRIL 2021. BY THE LEVEL OF EDUCATION**

SJEDIŠTE POSLODAVCA  EMPLOYER RESIDENCE	Ukupno  Total	Od toga na: Out of that:		PO STUPNJU STRUČNOG OBRAZOVANJA  LEVEL OF EDUCATION										
		Neodređen Undeterm.	Određeno Determin.	1	2	3	4	5	61	62	71	72	8	
ČAPLJINA	0	0	0	0	0	0	0	0	0	0	0	0	0	0
ČITLUK	0	0	0	0	0	0	0	0	0	0	0	0	0	0
JABLANICA	0	0	0	0	0	0	0	0	0	0	0	0	0	0
KONJIC	1	0	1	0	0	0	0	0	0	0	1	0	0	0
MOSTAR	34	9	25	4	1	14	4	0	0	0	10	1	0	0
NEUM	3	0	3	0	0	3	0	0	0	0	0	0	0	0
PROZOR -RAMA	40	40	0	0	0	40	0	0	0	0	0	0	0	0
RAVNO	0	0	0	0	0	0	0	0	0	0	0	0	0	0
STOLAC	0	0	0	0	0	0	0	0	0	0	0	0	0	0
<b>UKUPNO TOTAL</b>	<b>78</b>	<b>49</b>	<b>26</b>	<b>4</b>	<b>1</b>	<b>57</b>	<b>4</b>	<b>0</b>	<b>0</b>	<b>1</b>	<b>10</b>	<b>1</b>	<b>0</b>	<b>0</b>



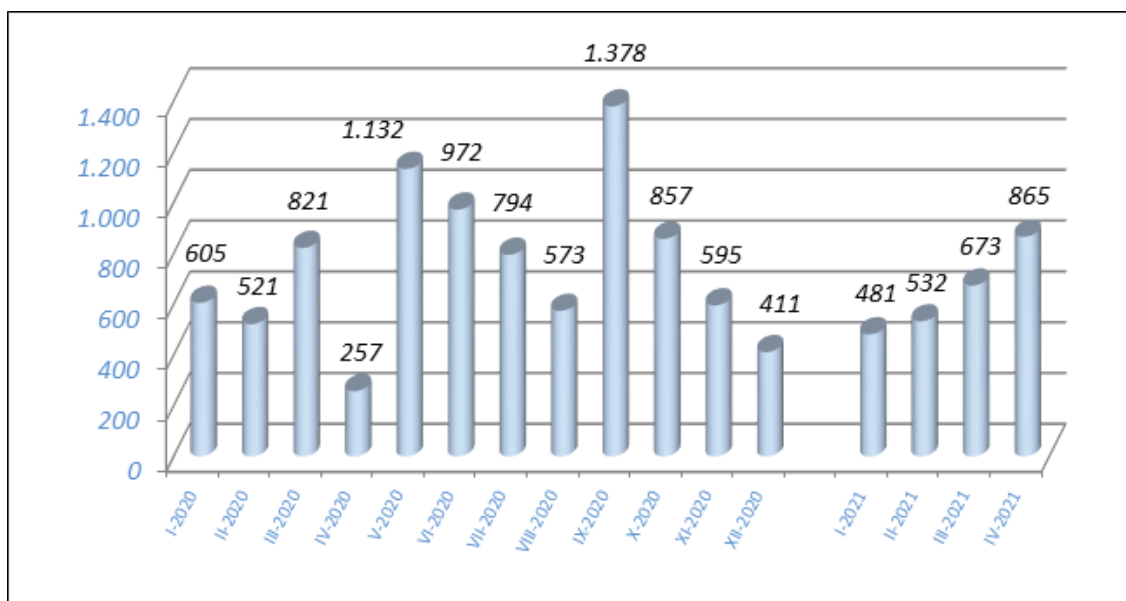
**GRAFIKON – 5**  
**BRJ ISKAZANIH POTREBA ZA RADNICIMA PO MJESECIMA**  
**CHART – 5**  
**THE NUMBER OF REQUIRIES FOR WORKERS BY MONTHS**

TABELA 13. – TABLE 13.

**PREGLED BROJA OSOBA KOJE SU SE ZAPOSILE IZ EVIDENCIJE PREMA STUPNJU STRUČNOG  
OBRAZOVANJA I SPOLU U MJESECU TRAVNJU 2021.**

**REVIEW OF A NUMBER OF EMPLOYED PERSONS FROM THE REGISTER IN APRIL 2021.**

PODRUŽNICA BRANCH OFFICE	Ukupno Total Žena Women	PO STUPNJU STRUČNOG OBRAZOVANJA LEVEL OF EDUCATION									
		1	2	3	4	5	61	62	71	72	8
		ČAPLJINA	60	2	0	26	25	0	2	0	0
	36	2	0	12	15	0	2	0	0	5	0
ČITLUK	94	3	0	25	32	0	1	4	5	24	0
	59	1	0	15	22	0	1	0	2	18	0
JABLANICA	76	6	1	31	23	0	0	5	9	1	0
	39	4	1	10	14	0	0	2	7	1	0
KONJIC	213	38	0	73	52	0	3	31	8	8	0
	106	18	0	28	22	0	3	26	6	3	0
MOSTAR	345	23	1	69	157	0	6	20	25	44	0
	190	10	1	28	81	0	4	15	19	32	0
NEUM	14	2	0	4	5	0	0	1	1	1	0
	6	1	0	0	3	0	0	1	0	1	0
PROZOR -RAMA	25	2	0	14	3	0	0	4	0	2	0
	4	0	0	1	0	0	0	2	0	1	0
RAVNO	0	0	0	0	0	0	0	0	0	0	0
	0	0	0	0	0	0	0	0	0	0	0
STOLAC	38	0	0	13	15	0	0	2	1	7	0
	19	0	0	8	3	0	0	1	1	6	0
<b>UKUPNO TOTAL</b>	<b>865</b>	<b>76</b>	<b>2</b>	<b>255</b>	<b>312</b>	<b>0</b>	<b>12</b>	<b>67</b>	<b>49</b>	<b>92</b>	<b>0</b>
<b>ŽENA WOMEN</b>	<b>459</b>	<b>36</b>	<b>2</b>	<b>102</b>	<b>160</b>	<b>0</b>	<b>10</b>	<b>47</b>	<b>35</b>	<b>67</b>	<b>0</b>



GRAFIKON - 6

BROJ ZAPOSLENIH OSOBA S EVIDENCIJE PO MJESECIMA

CHART - 6

THE NUMBER OF EMPLOYED PERSONS FROM THE REGISTER BY MONTHS

TABELA 14 . – TABLE 14.

**PREGLED BROJA ZAPOSLENIH OSOBA SA EVIDENCIJE  
PO NAJBROJNIJIM ZANIMANJIMA U MJESECU TRAVNJU 2021.**

**REVIEW OF A NUMBER OF EMPLOYED PERSONS FROM THE REGISTER  
BY THE MOST NUMEROUS PROFESSIONS IN APRIL 2021.**

Šifra	Naziv zanimanja	Žena	Ukupno
<b>Stupanj stručnog obrazovanja: 1</b>			
999901	Radnik za jednostavne poslove drugdje nerazvrstan / radnik za jednosta	36	76
<b>Ukupno za stepen stručnog obrazovanja 1</b>		36	76
Šifra	Naziv zanimanja	Žena	Ukupno
<b>Stupanj stručnog obrazovanja: 2</b>			
999901	Radnik za jednostavne poslove drugdje nerazvrstan / radnik za jednosta	1	1
611206	Pomoćni cvječar / pomoćni cvječar	1	1
<b>Ukupno za stepen stručnog obrazovanja 2</b>		2	2
Šifra	Naziv zanimanja	Žena	Ukupno
<b>Stupanj stručnog obrazovanja: 3</b>			
522102	Prodavač / prodavač	44	55
723106	Automehaničar / automehaničar	0	24
512303	Konobar / konobar	3	22
512204	Kuhar / kuhar	10	18
722211	Bravar / bravar	0	14
713704	Električar održavanja / električar održavanja	2	14
514101	Frizer / frizer	10	10
514111	Frizer za žene	8	8
742203	Stolar, majstor / postolar, majstor	2	7
723370	Mašinobravar / strojobravar	0	6
832401	Vozač teretnog vozila / vozač teretnog vozila	0	6
743601	Šivač tekstila / šivač tekstila	5	5
712202	Zidar / zidar	1	5
724108	Elektromehaničar za elektroenergetiku / elektromehaničar za elektroene	1	4
723344	Mehaničar mašina za preradu nemetala / mehaničar strojeva za preradu n	0	4
724125	Elektromehaničar / elektromehaničar	0	4
743202	Tkač / tkač	3	3
721304	Autolimar / autolimar	0	3
827412	Konditor / konditor	1	3
722308	Metaloglođač / kovinoglođač	0	3
832301	Vozač autobusa / vozač autobusa	0	2
815901	Hemijski laborant / kemijski laborant	2	2
742202	Stolar / postolar	2	2
831107	Vozač motornih pružnih vozila / vozač motornih pružnih vozila	0	2
721203	Zavarivač / zavarivač	0	2
743303	Krojač ženske odjeće, majstor / krojač ženske odjeće, majstor	2	2
713606	Instalater grijanja i klimatizacije	0	2
811106	Rukovalac sjekačicom kamena / rukovatelj sjekačicom kamena	0	2
713603	Plinoinstalater	0	1
713702	Elektroinstalater / elektroinstalater	0	1
713703	Elektroinstalater, specijalizovani / elektroinstalater, specijalizirani	0	1
714102	Moler / moler	0	1
722307	Metalotokar, majstor / kovinotokar, majstor	0	1
724112	Autoelektričar / autoelektričar	0	1
731106	Mehaničar uređaja za mjerenje i regulaciju / mehaničar uređaja za mjer	1	1
732106	Keramičar / keramičar	0	1
741205	Slastičar / poslastičar	1	1
743304	Krojač muške odjeće, majstor / krojač muške odjeće, majstor	1	1
743505	Krojač trikotažne odjeće / krojač trikotažne odjeće	1	1
812205	Industrijski talilac livar / industrijski talitelj ljevač	0	1
821202	Rukovalac pilom za kamen / rukovatelj pilom za kamen	0	1
826101	Rukovalac mašinama za predenje / rukovatelj strojevima za predenje	0	1

832201	Vozač putničkog automobila / vozač osobnog automobila	0	1
833232	Rukovalac građevinskim mašinama / rukovatelj građevinskim strojevima	0	1
411101	Daktilograf / daktilograf	1	1
611106	Vinogradar / vinogradar	0	1
611208	Cvječar ? Aranžer / cvječar ? Aranžer	1	1
712401	Tesar / tesar	0	1
713601	Instalater vodovoda i kanalizacije	0	1
<b>Ukupno za stupanj stručnog obrazovanja 3</b>		<b>102</b>	<b>255</b>
Šifra	Naziv zanimanja	Žena	Ukupno
<b>Stupanj stručnog obrazovanja: 4</b>			
412110	Ekonomski tehničar	32	55
419006	Maturant gimnazije	21	42
341403	Turistički animator / turistički animator	21	29
311320	Elektrotehničar / elektrotehničar	2	21
311552	Mašinski tehničar / strojarski tehničar	4	18
321212	Poljoprivredni tehničar / poljoprivredni tehničar	7	12
311214	Građevinski tehničar / građevinski tehničar	4	11
223003	Medicinska sestra-tehničar	8	10
311226	Geodetski tehničar / geodetski tehničar	4	8
413303	Tehničar drumskog saobraćaja / tehničar cestovnog prometa	3	8
323106	Medicinska sestra / medicinska sestra	6	7
311304	Elektroenergetski tehničar / elektroenergetski tehničar	1	7
312106	Računarski tehničar / računalni tehničar	0	6
411501	Sekretarica / tajnica	5	5
311407	Tehničar elektroničar za računare / tehničar elektroničar za računala	0	5
311915	Tekstilni tehničar / tekstilni tehničar	2	5
322201	Sanitarni tehničar / sanitarni tehničar	3	5
322801	Farmaceutski tehničar / farmaceutske tehničar	3	4
723341	Mehaničar alatnih mašina,majstor / mehaničar alatnih strojeva, majstor	0	4
311922	Grafički tehničar / grafički tehničar	2	3
322601	Fizioterapeut / fizioterapeut	1	3
419001	Upravni službenik / upravni službenik	3	3
321110	Medicinski laboratorijski tehničar / medicinski laboratorijski tehničar	2	2
311213	Građevinski tehničar visokogradnje / građevinski tehničar visokogradnj	1	2
341501	Komercijalist / komercijalist	1	2
316002	Saradnik za logistiku / saradnik za logistiku	1	2
413308	Željeznički otpravnik / željeznički otpravnik	1	2
311115	Hemijski tehničar / kemijski tehničar	2	2
322502	Zubotehničar / zubotehničar	2	2
512204	Kuhar / kuhar	1	1
213111	Programer / programer	1	1
222403	Farmaceut za ljekovito bilje / farmaceut za ljekovito bilje	1	1
232131	Profesor fizičke i zdravstvene kulture/profesor tjelesne i zdravstvene	0	1
233101	Razredni učitelj / razredni učitelj	1	1
233201	Učitelj predškolske djece / učitelj predškolske djece	1	1
244123	Ekonomista / ekonomist	0	1
311120	Tehničar matematički / tehničar matematički	1	1
311123	Geološki tehničar / geološki tehničar	0	1
311212	Građevinski tehničar niskogradnje / građevinski tehničar niskogradnje	1	1
311303	Elektrotehničar za distribuciju električne energije / elektrotehničar	0	1
311314	Elektrotehničar za procesnu tehniku / elektrotehničar za procesnu tehn	1	1
311318	Elektrotehničar za instalacije i opremu / elektrotehničar za instalaci	0	1
311911	Tehničar pređenja / tehničar pređenja	0	1
321213	Šumarski tehničar / šumarski tehničar	0	1
322501	Stomatološka sestra / stomatološka sestra	1	1
323104	Medicinska sestra za porodiljsko - ginekološku zdravstvenu njegu / med	1	1
412102	Finansijski knjigovođa / finansijski knjigovođa	1	1
413309	Mašinovođa / strojovođa	0	1
413311	Vazduhoplovni otpravnik / zrakoplovni otpravnik	1	1
413312	Saobraćajni tehničar / prometni tehničar	1	1

419005	Administrativni službenik / administrativni službenik	1	1
512202	Glavni kuhar / glavni kuhar	1	1
522102	Prodavač / prodavač	1	1
723204	Aviomehaničar / aviomehaničar	0	1
734403	Fotolaborant / fotolaborant	1	1
742202	Stolar / postolar	1	1
<b>Ukupno za stupanj stručnog obrazovanja 4</b>		<b>160</b>	<b>312</b>
<b>Šifra</b>	<b>Naziv zanimanja</b>	<b>Žena</b>	<b>Ukupno</b>
<b>Stupanj stručnog obrazovanja: 61</b>			
244123	Ekonomista / ekonomist	5	6
244101	Ekonomista za finansije / ekonomist za financije	1	1
244104	Ekonomista menadžmenta / ekonomist menadžmenta	1	1
235109	Savjetnik za predškolsko vaspitanje / savjetnik za predškolski odgoj	1	1
214206	Građevinski inženjer / građevinski inženjer	0	1
233201	Učitelj predškolske djece / učitelj predškolske djece	1	1
233114	Nastavnik hemije / nastavnik kemije	1	1
<b>Ukupno za stupanj stručnog obrazovanja 61</b>		<b>10</b>	<b>12</b>
<b>Šifra</b>	<b>Naziv zanimanja</b>	<b>Žena</b>	<b>Ukupno</b>
<b>Stupanj stručnog obrazovanja: 62</b>			
244123	Ekonomista / ekonomist	10	12
242912	Pravnik / pravnik	5	6
214206	Građevinski inženjer / građevinski inženjer	2	4
232131	Profesor fizičke i zdravstvene kulture/profesor tjelesne i zdravstvene	1	3
222908	Inženjer medicinske radiologije	1	3
214556	Mašinski inženjer / strojarski inženjer	2	3
221315	Inženjer agronom / inženjer agronom	1	3
213122	Informatičar / informatičar	2	3
323106	Medicinska sestra / medicinska sestra	2	2
214624	Inženjer hemijske tehnologije / inženjer kemijske tehnologije	2	2
232101	Profesor bosanskog jezika / profesor bosanskoga jezika	2	2
232112	Profesor turskog jezika / profesor turskoga jezika	2	2
244101	Ekonomista za finansije / ekonomist za financije	2	2
244216	Komunikolog / komunikolog	1	2
244220	Kriminalist / kriminalist	2	2
214117	Inženjer poštanskog saobraćaja / inženjer poštanskog prometa	0	1
232120	Profesor psihologije / profesor psihologije	1	1
214409	Inženjer telekomunikacija / inženjer telekomunikacija	1	1
232207	Profesor hemije / profesor kemije	1	1
233117	Profesor razredne nastave	1	1
233201	Učitelj predškolske djece / učitelj predškolske djece	1	1
234008	Logoped i surdoaudiolog	1	1
213121	Inženjer računarstva / inženjer računalstva	0	1
214318	Inženjer za elektroenergetska postrojenja / inženjer za elektroenerget	0	1
221104	Zoolog / zoolog	1	1
214806	Inženjer geodezije / inženjer geodezije	1	1
232119	Profesor pedagogije / profesor pedagogije	0	1
214115	Inženjer drumskog saobraćaja / inženjer cestovnog prometa	0	1
244102	Ekonomista za marketing / ekonomist za marketing	1	1
244104	Ekonomista menadžmenta / ekonomist menadžmenta	0	1
244201	Sociolog / sociolog	1	1
<b>Ukupno za stupanj stručnog obrazovanja 62</b>		<b>47</b>	<b>67</b>
<b>Šifra</b>	<b>Naziv zanimanja</b>	<b>Žena</b>	<b>Ukupno</b>
<b>Stupanj stručnog obrazovanja: 71</b>			
242912	Pravnik / pravnik	14	19
244123	Ekonomista / ekonomist	6	7
244216	Komunikolog / komunikolog	1	3
232105	Profesor engleskog jezika / profesor engleskoga jezika	3	3
245102	Novinar / novinar	1	2
233101	Razredni učitelj / razredni učitelj	1	1
214113	Inženjer arhitekture / inženjer arhitekture	1	1

214115	Inženjer drumskog saobraćaja / inženjer cestovnog prometa	0	1
214206	Građevinski inženjer / građevinski inženjer	0	1
221315	Inženjer agronom / inženjer agronom	1	1
221319	Samostalni istraživač u poljoprivredi / samostalni istraživač u polju	1	1
232102	Profesor hrvatskog jezika / profesor hrvatskoga jezika	1	1
232121	Profesor sociologije / profesor sociologije	1	1
232131	Profesor fizičke i zdravstvene kulture/profesor tjelesne i zdravstvene	0	1
232207	Profesor hemije / profesor kemije	0	1
233117	Profesor razredne nastave	1	1
244101	Ekonomista za finansije / ekonomist za financije	1	1
244104	Ekonomista menadžmenta / ekonomist menadžmenta	0	1
244217	Istraživač komunikolog / istraživač komunikolog	1	1
244508	Psiholog / psiholog	1	1
<b>Ukupno za stupanj stručnog obrazovanja 71</b>		<b>35</b>	<b>49</b>
<b>Šifra</b>	<b>Naziv zanimanja</b>	<b>Žena</b>	<b>Ukupno</b>
<b>Stupanj stručnog obrazovanja: 72</b>			
242912	Pravnik / pravnik	7	10
233117	Profesor razredne nastave	8	8
214556	Mašinski inženjer / strojarski inženjer	2	7
244123	Ekonomista / ekonomist	6	8
232105	Profesor engleskog jezika / profesor engleskoga jezika	5	6
214206	Građevinski inženjer / građevinski inženjer	3	5
221315	Inženjer agronom / inženjer agronom	3	4
346006	Socijalni radnik / socijalni radnik	3	3
234008	Logoped i surdoaudiolog	3	3
222907	Sanitarni inženjer	2	3
222908	Inženjer medicinske radiologije	2	3
214642	Inženjer prehrambene tehnologije / inženjer prehrambene tehnologije	2	2
244304	Politolog / politolog	1	2
244104	Ekonomista menadžmenta / ekonomist menadžmenta	2	2
222401	Doktor farmacije / doktor farmacije	2	2
232207	Profesor hemije / profesor kemije	1	1
232210	Profesor geografije / profesor zemljopisa	1	1
235105	Pedagog / pedagog	1	1
235106	Defektolog / defektolog	1	1
241912	Savjetnik za odnose sa javnosti / savjetnik za odnose sa javnošću	1	1
244101	Ekonomista za finansije / ekonomist za financije	1	1
244103	Ekonomista hoteljerstva / ekonomist hoteljerstva	1	1
244220	Kriminalist / kriminalist	0	1
311903	Tehnički saradnik za zaštitu okoline / tehnički suradnik za zaštitu ok	0	1
232106	Profesor njemačkog jezika / profesor njemačkoga jezika	0	1
214526	Mašinski projektant konstruktor / strojarski -projektant konstruktor	0	1
214806	Inženjer geodezije / inženjer geodezije	1	1
221108	Mikrobiolog / mikrobiolog	1	1
221307	Agronom za zaštitu bilja / agronom za zaštitu bilja	1	1
221316	Inženjer šumarstva / inženjer šumarstva	0	1
222209	Doktor stomatologije dentalni i oralni patolog i parodontolog / doktor	1	1
222313	Veterinar / veterinar	0	1
222906	Ekološko-sanitarni inženjer	0	1
231158	Predavač kineziologije / predavač kineziologije	1	1
232102	Profesor hrvatskog jezika / profesor hrvatskoga jezika	1	1
214113	Inženjer arhitekture / inženjer arhitekture	0	1
232108	Profesor talijanskog jezika / profesor talijanskoga jezika	1	1
232116	Profesor filozofije / profesor filozofije	1	1
232131	Profesor fizičke i zdravstvene kulture/profesor tjelesne i zdravstvene	1	1
<b>Ukupno za stupanj stručnog obrazovanja 72</b>		<b>67</b>	<b>92</b>
<b>UKUPNO:</b>		<b>459</b>	<b>865</b>

TABELA 15 . – TABLE 15.

**PREGLED BROJA ZAPOSLENIH OSOBA IZ EVIDENCIJE  
PREMA DJELATNOSTIMA U MJESECU TRAVNJU 2021. GODINE**

**REVIEW OF A NUMBER OF EMPLOYED PERSONS FROM THE REGISTER  
BY ACTIVITIES IN APRIL 2021.**

PODRUŽNICA Branch office	Ukupno TOTAL	Žene Wom- en	neodređeno Undeterm.	DJELATNOSTI – ACTIVITIES																			
				A	B	C	D	E	F	G	H	I	J	K	L	M	N	O	P	Q	0		
ČAPLJINA	60	36	24	2	0	0	6	0	4	14	15	0	1	3	1	1	2	6	0	0	5		
ČITLUK	94	59	23	0	0	0	10	0	3	31	8	3	1	2	9	14	6	5	0	0	2		
JABLANICA	76	39	0	4	2	0	11	0	6	2	29	3	0	1	2	1	0	7	0	0	8		
KONJIC	213	106	9	5	4	0	126	0	7	10	8	2	0	9	21	1	3	12	0	0	5		
MOSTAR	345	190	77	3	2	1	29	0	18	82	57	14	3	40	10	15	18	32	0	0	21		
NEUM	14	6	6	0	0	0	2	0	0	0	9	0	0	0	0	0	0	0	0	0	3		
PROZOR-RAMA	25	4	0	2	0	0	3	0	6	4	2	1	1	0	1	3	1	1	0	0	0		
RAVNO	0	0	0	0	0	0	0	0	0	0	0	0	0	0	0	0	0	0	0	0	0		
STOLAC	38	19	13	4	0	0	7	0	3	7	5	0	0	2	0	5	1	3	0	0	1		
<b>UKUPNO TOTAL</b>	<b>865</b>	<b>459</b>	<b>152</b>	<b>20</b>	<b>8</b>	<b>1</b>	<b>194</b>	<b>0</b>	<b>47</b>	<b>150</b>	<b>133</b>	<b>23</b>	<b>6</b>	<b>57</b>	<b>44</b>	<b>40</b>	<b>31</b>	<b>66</b>	<b>0</b>	<b>0</b>	<b>45</b>		

**Legenda:**

A – Poljoprivreda, lov i šumarstvo  
 B – Ribarstvo  
 C – Rudarstvo  
 D – Prerađivačka industrija  
 E – Opskrba električnom energijom, plinom i vodom  
 F – Građevinarstvo  
 G – Trgovina  
 H – Ugotiteljstvo  
 I – Prijevoz, skladištenje i veze  
 J – Financijsko posredovanje  
 K – Posredovanje nekretninama, iznajmljivanje i poslovne usluge  
 L – Javna uprava i obrana  
 M – Obrazovanje  
 N – Zdravstvena i socijalna skrb  
 O – Ostale javne javne, društvene, socijalne i osobne uslužne djelatnosti  
 P – Privatna kućanstva sa zaposlenim osobljem  
 Q – Eksteritorijalne organizacije i tijela  
 00 – Neraspoređeno po djelatnostima SKD

**Legend:**

A – Agriculture and forestry  
 B – Fishing  
 C – Mining  
 D – Manufacturing industry  
 E – Electricity, gas and water supply  
 F – Construction  
 G – Trade  
 H – Catering  
 I – Transport, storage and communication  
 J – Financial intermediation  
 K – Real estate, renting and business service  
 L – Public administration and defence  
 M – Education  
 N – Health and social care  
 O – Other public, social services  
 P – Privat households with employes  
 Q – Exterritorial organisations  
 00 – Undisposed by activities

TABELA 16 . – TABLE 16.

**PREGLED BROJA PRESTANAKA RADNOG ODNOSA U MJESECU TRAVNJU 2021.  
- PREMA STUPNJU STRUČNOG OBRAZOVANJA -**

**REVIEW OF A NUMBER OF EMPLOYMENT CESSATION IN APRIL 2021.  
- BY THE LEVEL OF EDUCATION -**

PODRUŽNICA BRANCH OFFICE	Ukupno Total Žena Women	PO STUPNJU STRUČNOG OBRAZOVANJA LEVEL OF EDUCATION									
		1	2	3	4	5	61	62	71	72	8
ČAPLJINA	39	4	1	8	17	0	0	1	1	7	0
	15	1	0	1	6	0	0	1	1	5	0
ČITLUK	44	1	0	17	14	0	0	2	1	9	0
	18	1	0	4	5	0	0	2	1	5	0
JABLANICA	27	3	0	11	10	0	0	1	2	0	0
	8	1	0	2	3	0	0	0	2	0	0
KONJIC	57	9	0	26	18	0	1	1	1	0	1
	23	3	0	10	9	0	0	0	1	0	0
MOSTAR	228	16	0	63	94	1	1	18	13	22	0
	102	9	0	14	40	0	1	12	9	17	0
NEUM	8	1	0	4	0	0	0	0	0	3	0
	5	1	0	2	0	0	0	0	0	2	0
PROZOR –RAMA	8	1	1	2	3	0	0	0	0	1	0
	2	0	0	1	0	0	0	0	0	1	0
RAVNO	0	0	0	0	0	0	0	0	0	0	0
	0	0	0	0	0	0	0	0	0	0	0
STOLAC	27	1	0	6	5	0	0	6	0	9	0
	17	1	0	4	1	0	0	5	0	6	0
<b>UKUPNO TOTAL</b>	<b>438</b>	<b>36</b>	<b>2</b>	<b>137</b>	<b>161</b>	<b>1</b>	<b>2</b>	<b>29</b>	<b>18</b>	<b>51</b>	<b>1</b>
<b>ŽENA WOMEN</b>	<b>190</b>	<b>17</b>	<b>0</b>	<b>38</b>	<b>64</b>	<b>0</b>	<b>1</b>	<b>20</b>	<b>14</b>	<b>36</b>	<b>0</b>

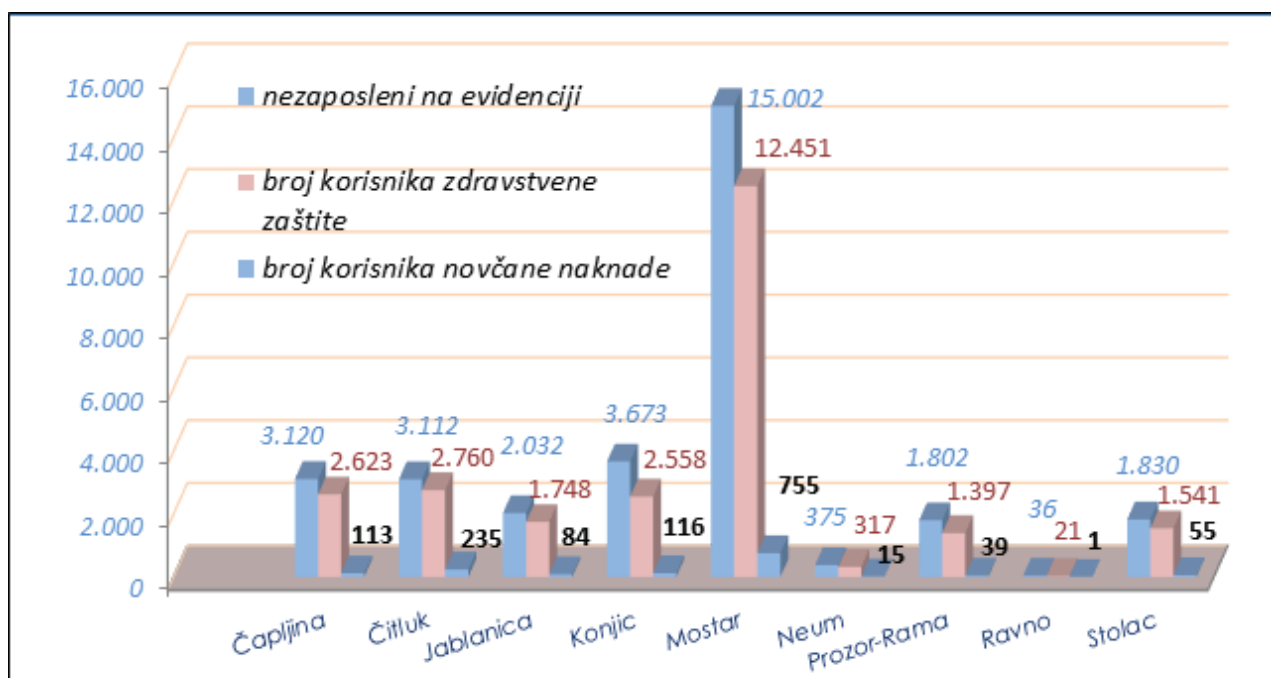


TABELA 17. – TABLE 17.

**PREGLED BROJA KORISNIKA ZDRAVSTVENE ZAŠTITE I NOVČANE NAKNADE U EVIDENCIJI  
SLUŽBE NA DAN 30.04.2021 . GODINE**

**REVIEW OF A NUMBER OF HEALTH CARE AND PECUNIARY AID USERS IN THE REGISTER ON  
THE 30.04.2021.**

<b>PODRUŽNICA BRANCH OFFICE</b>	<b>BROJ NEZAPOSLENIH OSOBA NA DAN 30.04.2021. No. of unemployed persons on the 30.04.2021.</b>	<b>BROJ KORISNIKA ZDRAVSTVENE ZAŠTITE NO. OF HEALTH CARE USERS</b>	<b>BROJ KORISNIKA NOVČANE NAKNADE NO. OF PECUNIARY AID USERS</b>
ČAPLJINA	3.120	2.623	113
ČITLUK	3.112	2.760	235
JABLANICA	2.023	1.748	84
KONJIC	3.673	2.558	116
MOSTAR	15.002	12.451	755
NEUM	375	317	15
PROZOR-RAMA	1.802	1.397	39
RAVNO	36	21	1
STOLAC	1.830	1.541	55
<b>UKUPNO TOTAL</b>	<b>30.982</b>	<b>25.416</b>	<b>1.413</b>



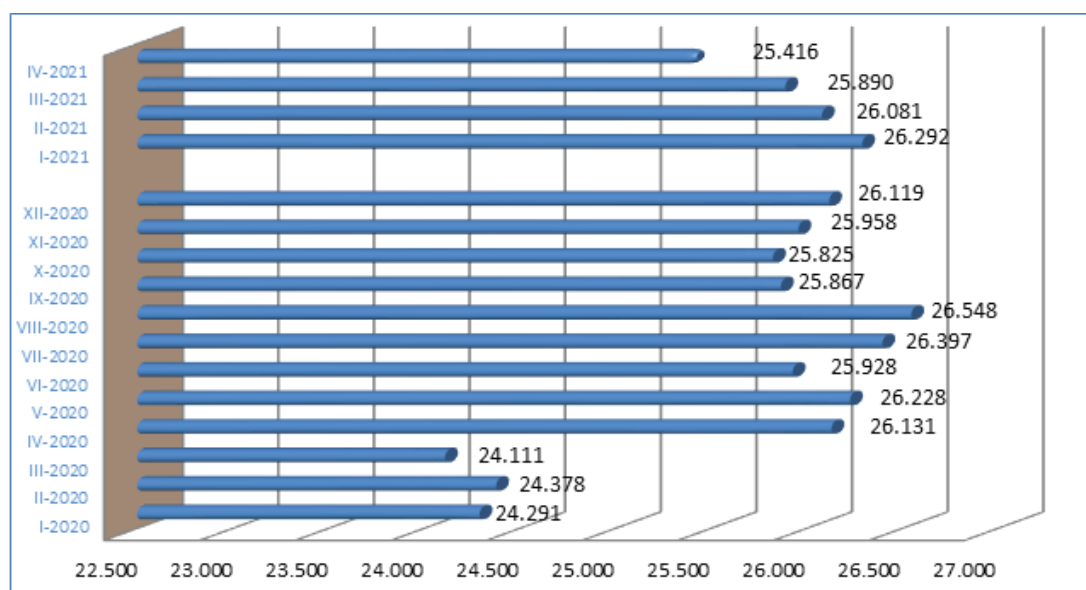
**GRAFIKON - 7**  
BROJ KORISNIKA ZDRAVSTVENE ZAŠTITE I NOVČANE NAKNADE  
**CHART - 7**  
THE NUMBER OF HEALTH CARE AND PECUNIARY AID USERS

TABELA 18. – TABLE 18.

**PREGLED BROJA KORISNIKA ZDRAVSTVENE ZAŠTITE U EVIDENCIJI SLUŽBE NA DAN 30.04.2021. GODINE PREMA STUPNJU STRUČNOG OBRAZOVANJA**

**REVIEW OF A NUMBER OF HEALTH CARE USERS IN THE REGISTER ON THE 30.04.2021.**

PODRUŽNICA BRANCH OFFICE	Ukupno Total Žena Women	PO STUPNJU STRUČNOG OBRAZOVANJA LEVEL OF EDUCATION									
		1	2	3	4	5	6 <sub>1</sub>	6 <sub>2</sub>	7 <sub>1</sub>	7 <sub>2</sub>	8
ČAPLJINA	2.623	328	37	933	865	7	42	120	83	208	0
	1.510	185	21	479	503	4	32	82	56	148	0
ČITLUK	2.760	155	2	1.076	1.060	3	48	130	71	215	0
	1.522	84	0	522	589	1	34	82	54	156	0
JABLANICA	1.748	342	34	606	544	2	16	70	100	34	0
	964	215	20	255	320	0	10	43	72	29	0
KONJIC	2.558	676	10	841	683	1	33	189	78	46	1
	1.285	293	2	379	378	0	19	125	58	31	0
MOSTAR	12.451	1.743	161	3.669	4.413	26	233	750	688	766	2
	6.416	912	89	1.439	2.298	0	157	468	514	538	1
NEUM	317	25	1	128	106	1	4	21	6	25	0
	164	12	1	64	54	0	2	9	2	20	0
PROZOR-RAMA	1.397	360	11	571	323	1	8	49	23	51	0
	773	187	6	299	193	0	6	32	13	37	0
RAVNO	21	4	0	8	9	0	0	0	0	0	0
	10	2	0	5	3	0	0	0	0	0	0
STOLAC	1.541	248	13	612	428	8	19	83	59	70	1
	738	133	7	235	203	0	14	59	35	52	0
<b>UKUPNO TOTAL</b>	<b>25.416</b>	<b>3.881</b>	<b>269</b>	<b>8.444</b>	<b>8.431</b>	<b>49</b>	<b>403</b>	<b>1.412</b>	<b>1.108</b>	<b>1.415</b>	<b>4</b>
<b>ŽENA WOMEN</b>	<b>13.382</b>	<b>2.023</b>	<b>146</b>	<b>3.677</b>	<b>4.541</b>	<b>5</b>	<b>274</b>	<b>900</b>	<b>804</b>	<b>1.011</b>	<b>1</b>

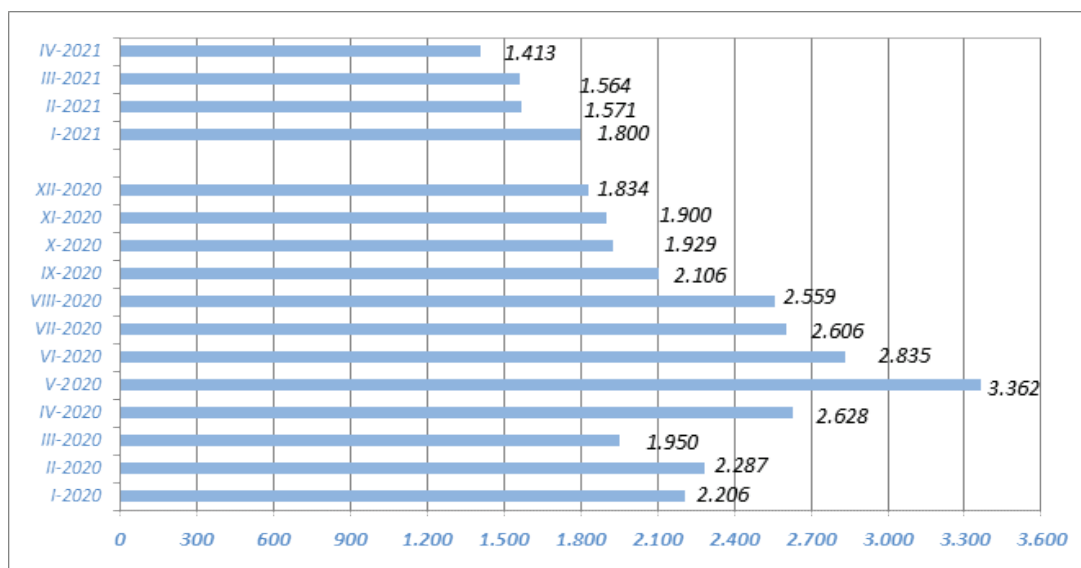


**GRAFIKON - 8**  
**BROJ KORISNIKA ZDRAVSTVENE ZAŠTITE PO MJESECIMA**  
**CHART - 8**  
**THE NUMBER OF HEALTH CARE USERS BY MONTHS**

TABELA 19. – TABLE 19.

**PREGLED BROJA KORISNIKA NOVČANE NAKNADE I DRUGIH PRAVA  
PO OPĆINAMA NA DAN 30.04.2021. GODINE**  
**REVIEW OF A NUMBER OF PECUNIARY AID USERS AND OTHER PRIVILEGE  
BY MUNICIPALITIES ON THE 30.04.2021.**

PODRUŽNICA BRANCH OFFICE	Ukupno TOTAL Žena Women	KORIŠTENJA PRAVA – USED PRIVILEGES					
		Novčana naknada iz RO	Novčana naknada iz inozemstva	Novčana naknada za razvojačene branitelje	Produljena novčana naknada	MIO	Osiguranje u sluč. nesreće na poslu i profesionalno oboljenje
ČAPLJINA	3.120	113	0	0	0	0	0
	1.741	63	0	0	0	0	0
ČITLUK	3.112	235	0	0	0	1	0
	1.692	96	0	0	0	1	0
JABLANICA	2.032	84	0	0	0	0	0
	1.151	28	0	0	0	0	0
KONJIC	3.673	116	0	0	0	0	0
	1.993	39	0	0	0	0	0
MOSTAR	15.002	755	0	0	0	6	0
	8.128	362	0	0	0	2	0
NEUM	375	15	0	0	0	0	0
	186	7	0	0	0	0	0
PROZOR- RAMA	1.802	39	0	0	0	2	0
	963	19	0	0	0	0	0
RAVNO	36	1	0	0	0	0	0
	16	1	0	0	0	0	0
STOLAC	1.830	55	0	0	0	0	0
	907	32	0	0	0	0	0
UKUPNO TOTAL ŽENA WOMEN	30.982	1.413	0	0	0	9	0
	16.777	647	0	0	0	3	0



**GRAFIKON – 9**  
BROJ KORISNIKA NOVČANE NAKNADE PO MJESECIMA  
**CHART – 9**  
THE NUMBER OF PECUNIARY AID USERS BY MONTHS

TABELA 20 . – TABLE 20.

**PREGLED BROJA RAZVOJAČENIH BRANITELJA, ČLANOVA OBITELJI POGINULIH  
I NESTALIH BRANITELJA I DR. NA DAN 30.04.2021. GODINE**

**REVIEW OF A NUMBER OF DEMILITARIZE SOLDIERS, FAMILY MEMBERS OF FALLEN  
AND MISSING SOLDIERS ETC. ON THE 30.04.2021.**

PODRUŽNICA Branch office	RAZVOJAČENI BRANITELJI DEMILITARIZE SOLDIERS TOTAL/WOMEN	ČLANOVI OBITELJI MEMBERS OF FAMILY		UKUPNO INVALIDA DISABLED PERSONS TOTAL	Od toga: RATNI VOJNI INVALIDI OUT OF THAT: MILITARY INVALIDS	OSOBE SA FAKTOROM OTEŽANE ZAPOŠLJIVOSTI AGGRAVATING EMPLOYMENT PERSONS
		Poginulog Fallen	Nestalog Missing			
ČAPLJINA	378	10	33	60	44	9
	58	8	16	5	2	1
ČITLUK	339	0	0	15	0	2
	130	0	0	6	0	1
JABLANICA	269	23	8	33	9	13
	34	11	2	10	1	6
KONJIC	601	27	117	68	54	1
	68	18	40	6	0	0
MOSTAR	1.729	309	215	507	205	153
	237	166	116	141	9	56
NEUM	26	0	1	3	2	1
	1	0	0	0	0	0
PROZOR- RAMA	327	8	5	86	54	27
	35	3	3	13	2	9
RAVNO	5	0	0	1	0	0
	1	0	0	0	0	0
STOLAC	276	3	49	26	7	8
	22	1	19	9	0	4
<b>UKUPNO TOTAL</b>	<b>3.950</b>	<b>380</b>	<b>428</b>	<b>799</b>	<b>375</b>	<b>214</b>
<b>ŽENA WOMEN</b>	<b>586</b>	<b>207</b>	<b>196</b>	<b>190</b>	<b>14</b>	<b>77</b>

**OBJAŠNJENJE ZNAKOVA I POJMOVA:**

- 1. NEZAPOSLENE OSOBE** su osobe bez zaposlenja, sposobne za rad, aktivno traže posao, starosne dobi od 15 do 65 godina evidentirane u službama za zapošljavanje.
- 2. OSOBE KOJE PRVI PUT TRAŽE ZAPOSLENJE** su nezaposlene osobe evidentirane u službama za zapošljavanje, a koje prije nisu bile u radnom odnosu.
- 3. NEZAPOSLENE OSOBE ZBOG PRESTANKA RADA ORGANIZACIJA I POSLODAVACA** su osobe koje su evidentirane u službama za zapošljavanje, a ostale su bez posla zbog prestanka obavljanja djelatnosti poslodavaca.
- 4. KORISNICI NOVČANE NAKNADE** su nezaposlene osobe koje su prijavljene na evidenciju nezaposlenih a koje su prema odredbama Zakona ostvarile ovo pravo.
- 5. ZAPOSLENI S EVIDENCIJE SLUŽBE ZA ZAPOS LJAVANJE** su osobe koje su se zaposlile u zemlji i inozemstvu tijekom izvještajnog mjeseca, a bile su u evidenciji nezaposlenih.
- 6. BRISANI IZ EVIDENCIJE** su nezaposlene osobe koje se brišu iz evidencije nezaposlenih prema odredbama Zakona.
- 7. POTREBE ZA RADNICIMA** predstavljaju broj slobodnih radnih mjesta koje poslodavci prijavljuju tijekom izvještajnog mjeseca.

**KVALIFIKACIJSKA STRUKTURA:**

STUPANJ STRUČNOG OBRAZOVANJA I	STUPANJ STRUČNOG OBRAZOVANJA II
1	NKV – Nekvalificirani radnik NSS – Niža stručna sprema
2	PKV – Polukvalificirani radnik
3	KV – Kvalificirani radnik
4	SSS – Srednja stručna sprema
5	VKV – Visoko kvalificirani radnik
6 <sub>1</sub> , 6 <sub>2</sub>	VŠS – Viša stručna sprema
7 <sub>1</sub> , 7 <sub>2</sub> , 8	VSS – Visoka stručna sprema

**ZNAKOVI:**

- 0 Nema pojave  
 ... Ne raspolože se podacima  
 \* Napomena ispod teksta  
 () Procjena podatka

**EXPLANATION OF SYMBOLS AND NOTIONS:**

- 1. UNEMPLOYED PERSONS** are persons without employment, capable for work, actively seeking for a job, 15 – 65 years of age, registered in the services for employment (Labor services).
- 2. PERSONS WHO ARE LOOKING FOR A JOB FOR THE FIRST TIME** are persons registered in the services for employment, and they have not been employed previously.
- 3. UNEMPLOYED PERSONS BECAUSE OF WORK SUSPENSION OF ORGANIZATIONS OR EMPLOYERS** are persons registered in the services for employment (Labour services), but who stayed without a job because of employers work suspension.
- 4. PECUNIARY AID USERS** are unemployed persons registered in the Register of unemployed who has realized this privilege through legislate regulations.
- 5. EMPLOYED FROM THE REGISTER OF SERVICE FOR EMPLOYMENT (LABOUR SERVICE)** are persons employed in our country or abroad during the reported month, who have been in the Register of unemployed.
- 6. REQUIRIES FOR WORKERS** present the number of free work places which employers registered during reported month.
- 7. REALIZED REGISTRATIONS ABOUT REQUIRIES FOR WORKERS** present employers information about employing during reported month and give information about really realized registered requiries for workers.

**QUALIFICATION STRUCTURE:**

LEVEL OF EDUCATION I	LEVEL OF EDUCATION II
1	NQ – non-qualified worker LSE – lower school education
2	HQ – half-qualified worker
3	QW – qualified worker
4	SSE – secondary school education
5	HQW – highly qualified worker
6 <sub>1</sub> , 6 <sub>2</sub>	HSE – high school education
7 <sub>1</sub> , 7 <sub>2</sub> , 8	FE – faculty education

**SIGNS – SYMBOLS:**

- 0 without occurrence  
 ... unavailable datas  
 \* comment below text  
 () data evaluation

## HERCEGOVAČKO-NERETVANSKA ŽUPANIJA/KANTON

<b>SLUŽBA ZA ZAPOŠLJAVANJE HERCEGOVAČKO -NERETVANSKE ŽUPANIJE /KANTONA</b>	<b>Vlado Čuljak</b> ravnatelj	<b>ADRESA:</b> K. Tvrtka 19 88000 Mostar	<b>Tel./fax:</b> +387 36 334-800; 334 810	<b>E-mail:</b> vlado.culjak@szzhnz-k.ba
--	----------------------------------	--	--	--

<b>PODRUŽNICA</b>	<b>KONTAKT OSOBA</b>				
<b>Čapljina</b>	Nikolina Rajič	A. Starčevića 4	036/808-135	nikolina.rajic@szzhnz-k.ba	
<b>Čitluk</b>	Josip Ostojić	K. Tomislava b.b.	036/642-630	josip.ostojic@szzhnz-k.ba	
<b>Jablanica</b>	Kemal Muratović	Trg oslobođenja b.b	036/752-818	kemal.muratovic@szzhnz-k.ba	
<b>Konjic</b>	Semira Spiljak	IV Muslimanske brigade br. 8	036/726-253	semira.spiljak@szzhnz-k.ba	
<b>Mostar</b>	<i>Odjeljenje 1</i>	Nikola Božić	K. Tvrtka 19	036/334-809	nikola.bozic@szzhnz-k.ba
	<i>Odjeljenje 2</i>	Saudina Udovičić	Telčeva 3	036/551-331	saudina.udovicic@szzhnz-k.ba
<b>Neum</b>	Ivan Udženija	Zagrebačka b.b.	036/880-219	ivan.udzenija@szzhnz-k.ba	
<b>Prozor-Rama</b>	Ivan Babić	Splitska b.b.	036/770-102	ivan.babic@szzhnz-k.ba	
<b>Ravno</b>	Antica Vukić	Ravno b.b.	036/891-030	antica.vukic@szzhnz-k.ba	
<b>Stolac</b>	Vidoje Maslač	Banovinska 4	036/853-330	vidoje.maslac@szzhnz-k.ba	