



**Bosna i Hercegovina**  
**Federacije Bosne i Hercegovine**  
**Hercegovačko-neretvanska županija/kanton**  
**Služba za zapošljavanje HNŽ/HNK**  
**MOSTAR**

**PODRUŽNICE:**

**Čapljina**

**Čitluk**

**Jablanica**

**Konjic**

**Mostar**

**Neum**

**Prozor - Rama**

**Ravno**

**Stolac**

**STATISTIČKI BILTEN**  
**ZA SRPANJ 2021.**

# STATISTIČKI BILTEN

Službe za zapošljavanje HNŽ/HNK  
MOSTAR

Broj: 7

Godina: XVIII.

Kolovoz, 2021. godine

**IZDAVAČ:**  
**SLUŽBA ZA ZAPOŠLJAVANJE HNŽ/HNK**  
**Mostar**

Ul. Kralja Tvrtka 19  
88000 Mostar  
Tel./fax: +387 36/334- 800; 334-810

E-mail: [info@szzhnz-k.ba](mailto:info@szzhnz-k.ba)  
[www.szzhnz-k.ba](http://www.szzhnz-k.ba)

***Priprema i obrada:***

Sektor za analizu, plan i informatiku: Kristina Bošnjak, dipl. oec.  
Dragica Jeličić, statističar  
Alen Začinović, operator  
Vjekoslav Novak, administrator

***Urednik:***

Anita Perić, prof.psihologije  
E-mail: [anita.peric@szzhnz-k.ba](mailto:anita.peric@szzhnz-k.ba)

***Za izdavača:***

Vlado Čuljak, ravnatelj

**STATISTIČKI BILTEN**  
**ZA SRPANJ 2021.**

**STATISTICAL BULLETIN**  
**FOR JULY 2021.**

<b>UVODNE NAPOMENE</b> .....	6
▪ TABELA 1. Pregled stanja i fluktuacije nezaposlenih osoba tijekom mjeseca srpnja 2021. godine GRAFIKON – 1 .....	11
▪ TABELA 2. Pregled broja novoprijavljenih osoba u evidenciji u mjesecu srpnju 2021. godine - prema stupnju stručnog obrazovanja GRAFIKON-2 .....	12
▪ TABELA 3. Pregled broja nezaposlenih osoba u evidenciji na dan 31.07.2021. godine – prema stupnju stručnog obrazovanja i spolu .....	13
▪ TABELA 4. Pregled broja nezaposlenih osoba u evidenciji na dan 31.07.2021. godine - po stupnju stručnog obrazovanja GRAFIKON - 3 .....	14
▪ TABELA 5. Pregled broja nezaposlenih osoba po dužini čekanja na zaposlenje, prema stupnju stručnog obrazovanja i spolu na dan 31.07.2021. godine.....	15
▪ TABELA 6. Pregled broja nezaposlenih osoba po godinama starosti, prema stupnju stručnog obrazovanja i spolu na dan 31.07.2021. godine .....	16
▪ TABELA 7. Pregled broja nezaposlenih osoba po godinama starosti, dužini čekanja na zaposlenje i spolu na dan 31.07.2021. godine.....	17
▪ TABELA 8. Pregled broja nezaposlenih osoba u evidenciji na dan 31.07.2021. godine – nezaposlene osobe bez radnog iskustva prema stupnju stručnog obrazovanja .....	18
▪ TABELA 9. Pregled broja nezaposlenih osoba u evidenciji po najbrojnim zanimanjima na dan 31.07.2021. godine .....	19
▪ TABELA 10. Pregled broja ukupno brisanih osoba iz evidencije po stupnju stručnog obrazovanja i spolu u mjesecu srpnju 2021. godine GRAFIKON – 4.....	21

<b>PREFACE NOTE</b> .....	6
▪ Table 1. Review of the condition and fluctuation of unemployed during July 2021. CHART – 1 .....	11
▪ Table 2. Review of a number of newly-registered persons in the Register in July 2021. – by the level of education CHART – 2 .....	12
▪ Table 3. Review of a number of unemployed in the Register on the 31.07.2021. – by the level of education and gender.....	13
▪ Table 4. Unemployed persons in the Register on the 31.07.2021. – by the level of education CHART – 3 .....	14
▪ Table 5. Review of the unemployed persons by time span for job - by the level of education on the 31.07.2021.....	15
▪ Table 6. Review of the unemployed persons by age and the level of education on the 31.07.2021.....	16
▪ Table 7. Review of the unemployed persons by age, time span for job and gender on the 31.07.2021. ....	17
▪ Table 8. Review of the unemployed persons in the Register on the 31.07.2021. – unemployed persons without a work experience by the level of education.....	18
▪ Table 9. Review of a number of unemployed persons in the Register by the most numerous professions on the 31.07.2021.....	19
▪ Table 10. Review of a total number of erased persons by the level of education and gender in July 2021. CHART – 4 .....	21

- TABELA 11. Pregled broja ukupno brisanih iz evidencije u mjesecu srpnju 2021. godine – po razlozima prestanka vođenja evidencije ..... 22
  
- TABELA 12. Pregled slobodnih radnih mjesta u mjesecu srpnju 2021. godine - po sjedištu poslodavca i stupnju stručnog obrazovanja GRAFIKON- 5 ..... 23
  
- TABELA 13. Pregled broja osoba koje su se zaposlile iz evidencije u mjesecu srpnju 2021. godine - prema stupnju stručnog obrazovanja i spolu GRAFIKON – 6..... 24
  
- TABELA 14. Pregled broja zaposlenih osoba iz evidencije po najbrojnim zanimanjima u mjesecu srpnju 2021. godine..... 25
  
- TABELA 15. Pregled broja zaposlenih osoba iz evidencije prema djelatnostima u mjesecu srpnju 2021. godine ..... 29
  
- TABELA 16. Pregled broja prestanaka radnog odnosa u mjesecu srpnju 2021. godine – prema stupnju stručnog obrazovanja ..... 30
  
- TABELA 17. Pregled broja korisnika zdravstvene zaštite i novčane naknade u evidenciji na dan 31.07.2021.godine GRAFIKON – 7 ..... 31
  
- TABELA 18. Pregled broja korisnika zdravstvene zaštite u evidenciji na dan 31.07.2021. godine - prema stupnju stručnog obrazovanja i spolu GRAFIKON – 8..... 32
  
- TABELA 19. Pregled broja korisnika novčane naknade i drugih prava, po općinama na dan 31.07.2021. godine GRAFIKON – 9..... 33
  
- TABELA 20. Pregled broja razvojačenih branitelja, članova obitelji poginulih i nestalih branitelja Domovinskog rata i dr. na dan 31.07.2021. godine ..... 34

▪ Table 11.	Review of a number of erased persons in July 2021. by reasons of erasing from the Register .....	22
▪ Table 12.	Review of a free work places in July 2021. by the employer residence and level of education CHART – 5 .....	23
▪ Table 13.	Review of a number of employed persons from the Register in July 2021. – by the level of education and gender CHART – 6 .....	24
▪ Table 14.	Review of a number of employed persons from the Register by the most numerous professions in July 2021. ....	25
▪ Table 15.	Review of a number of employed persons from the Register by activities in July 2021. ....	29
▪ Table 16.	Review of a number of employment cessation in July 2021. by the level of education .....	30
▪ Table 17.	Review of a number of health care and pecuniary aid users in the Register on the 31.07.2021. CHART – 7 .....	31
▪ Table 18.	Review of a number of health care users in the Register on the 31.07.2021. by the level of education and gender CHART – 8 .....	32
▪ Table 19.	Review of a number of pecuniary aid users and other privilege by municipalities in the Register on the 31.07.2021. CHART – 9 .....	33
▪ Table 20.	Review of a number of demilitarize soldiers, family members of fallen and missing soldiers etc. on the 31.07.2021.....	34

## NEZAPOSLENOST I ZAPOSŁJAVANJE U SRPNJU 2021. GODINE

Koncem srpnja 2021. godine u evidenciji Službe za zapošljavanje Hercegovačko-neretvanske županije/kantona bilo je evidentirano 30.715 nezaposlenih osoba što je u usporedbi sa prosječnom nezaposlenošću u 2020. godini manje za 2,6 %, a u odnosu na prošli mjesec više za 1,5 %.

Gledano prema općinama najveći broj registriranih nezaposlenih osoba nalazi se u općinama: Mostar (14.874 ili 48,4 %), Konjic (3.682 ili 12,0 %), Čapljina (3.107 ili 10,1 %), Čitluk (3.094 ili 10,1 %), Jablanica (2.001 ili 6,5 %), Stolac (1.847 ili 6,0 %), Prozor-Rama (1.799 ili 5,9 %), Neum (276 ili 0,9 %) i općina Ravno s 35 nezaposlenih osoba u evidenciji.

U kvalifikacijskoj strukturi nezaposlenih osoba najveći broj čine osobe u trećem stupnju obrazovanja 9.882 što predstavlja udio od 32,2 %, zatim slijedi četvrti stupanj sa 9.648 osoba ili 31,4 %, prvi stupanj 5.719 ili 18,6 %, stupanj 72 sa 1.674 osobe ili 5,5 %, stupanj 62 sa 1.509 ili 4,9 %, stupanj 71 sa 1.399 osoba ili 4,6 %, stupanj 61 sa 492 ili 1,6 %, drugi stupanj 326 ili 1,1 %, peti stupanj 65 ili 0,2 % i osmi stupanj jedna osoba.

Od ukupnog broja osoba koje traže zaposlenje koncem srpnja 2021.godine bile su 16.833 žene što čini 54,8 %.

U ukupnom broju na posao čeka do godinu dana 7.134 osobe ili 23,2 %, a preko 9 godina čeka njih 8.225 ili 26,8 %. U evidenciji nezaposlenih, osobe do 30 godina starosti čine 25,3 % (7.779 osoba), a svaka treća osoba u evidenciji je stara preko 50 godina (10.003 ili 32,6 %).

Nezaposlenih osoba koje traže prvo zaposlenje je bilo 9.133, što od ukupnog broja predstavlja 29,7 %.

Broj žena koje prvi put traže zaposlenje iznosi 5.127 ili 16,7 % od ukupnog broja nezaposlenih osoba.

Najviše nezaposlenih osoba na dan 31.07.2021. godine po pojedinim stupnjevima stručnog obrazovanja ima u sljedećim zanimanjima:

### 1, 2 STUPANJ STRUČNOG OBRAZOVANJA

- Radnici za jednostavne poslove .... 5.721
- Kuhinjski pomoćnik ..... 49
- Daktilograf ..... 41
- Radnik u tekstilnoj proizvodnji ..... 33
- Krojač ..... 21
- Pomoćni cvječar ..... 18
- Moler ..... 13
- Pomoćni zidar ..... 12
- Itd...



## UNEMPLOYMENT AND EMPLOYMENT IN JULY 2021.

At the end of July 2021. there were 30.715 unemployed persons in the Register of Service for employment (Labour Service) at H-N Canton. In comparison with the average unemployment in 2020. the number of unemployed is less for 2,6%, and in comparison with last month has grown for 1,5 %.

Mostar municipality has the biggest number of registered unemployed persons (14.874 or 48,4 %), after that Konjic municipality (3.682 or 12,0 %), Čapljina (3.107 or 10,1 %), Čitluk (3.094 or 10,1 %), Jablanica (2.001 or 6,5 %), Stolac (1.847 or 6,0 %), Prozor-Rama (1.799 or 5,9 %), Neum (276 or 0,9 %) and municipality Ravno with 35 unemployed persons in the Register.

In the qualification structure of unemployed persons the biggest number makes **3. level of education** 9.882, what presents a portion of 32,2 %, followed by **4. level of education** with 9.648 persons or 31,4 %, **1. level of education** with 5.719 or 18,6 %, **72. level of education** with 1.674 or 5,5 %, **62. level of education** with 1.509 or 4,9 %, **71. level of education** with 1.399 or 4,6 %, **61. level of education** with 492 or 1,6 %, **2. level of education** with 326 or 1,1 %, **5. level of education** with 65 or 0,2 % and **8. level of education** with one person.

At the end of July 2021., there were 16.833 women what makes 54,8 % out of total number of persons which were looking for a job.

In a total number of unemployed on job waits: till one year 7.134 or 23,2% and over nine years 8.225 or 26,8 % persons. In the register young persons till 30 years of age make 25,3 % (7.779 persons), and every third person in the register is older than 50 years of age (10.003 or 32,6 %).

There were 9.133 persons who were looking for a job for a first time, what makes 29,7 % out of total number.

The number of women who were looking for job for the first time, was 5.127 or 16,7 % from the total number of unemployed persons.

The biggest number of the persons without employment, by the single levels of education, on the 31.07.2021. was in next professions:

### 1.& 2. LEVEL OF EDUCATION

- Workers without profession ..... 5.721
- Cook assistant ..... 49
- Typist ..... 41
- Textile garment worker ..... 33
- Tailor ..... 21
- Assistant of florist ..... 18
- Dyer assistant..... 13
- Mason assistant ..... 12
- etc.

**3, 5 STUPANJ STRUČNOG OBRAZOVANJA**

▪ Prodavač .....	1.834
▪ Frizer za žene .....	882
▪ Kuhar .....	789
▪ Bravar .....	715
▪ Automehaničar .....	624
▪ Konobar .....	589
▪ Kovinotokar .....	360
▪ Vozač teretnog vozila .....	279
▪ Itd...	

**4 STUPANJ STRUČNOG OBRAZOVANJA**

▪ Ekonomski tehničar .....	1.704
▪ Maturant gimnazije .....	1.589
▪ Strojarski tehničar .....	789
▪ Turistički animator .....	512
▪ Elektrotehničar .....	485
▪ Medicinska sestra .....	464
▪ Poljoprivredni tehničar .....	371
▪ Tehničar cestovnog prometa .....	359
▪ Itd...	

**61, 62 STUPANJ STRUČNOG OBRAZOVANJA**

▪ Ekonomski službenik .....	239
▪ Pravnik .....	164
▪ Učitelj predškolske djece .....	83
▪ Građevinski inženjer .....	60
▪ Informatičar .....	59
▪ Kriminalist .....	55
▪ Razredni učitelj .....	48
▪ Socijalni radnik .....	41
▪ Inženjer računalstva .....	37
▪ Inženjer medicinske radiologije .....	30
▪ Itd...	

**71, 72, 8 STUPANJ STRUČNOG OBRAZOVANJA**

▪ Pravnik .....	330
▪ Ekonomist .....	227
▪ Profesor razredne nastave .....	209
▪ Profesor engleskog jezika .....	203
▪ Inženjer agronom .....	138
▪ Pedagog .....	126
▪ Profesor tjelesne i zdravstv. kulture ..	99
▪ Strojarski inženjer .....	92
▪ Psiholog .....	89
▪ Građevinski inženjer .....	76
▪ Profesor hrvatskog jezika .....	74
▪ Novinar .....	72
▪ Profesor biologije .....	62
▪ Profesor njemačkog jezika .....	62
▪ Socijalni radnik .....	60
▪ Ekonomist za financije .....	60
▪ Politolog .....	54
▪ Profesor povijesti .....	52
▪ Itd...	

**3. & 5. LEVEL OF EDUCATION**

▪ Salesman .....	1.834
▪ Ladies hairdresser .....	882
▪ Cook .....	789
▪ Locksmith .....	715
▪ Car mechanic .....	624
▪ Waiter .....	589
▪ Lathe operator .....	360
▪ Cargo driver .....	279
▪ etc.	

**4. LEVEL OF EDUCATION**

▪ Economy technician .....	1.704
▪ Gymnasium graduate .....	1.589
▪ Machine technician .....	789
▪ Tourist technician .....	512
▪ Electro-technician .....	485
▪ Medicine technician .....	464
▪ Agronomy technician .....	371
▪ Road-traffic technician .....	359
▪ etc.	

**61. & 62. LEVEL OF EDUCATION**

▪ Economist .....	239
▪ Lawyer .....	164
▪ Pre-school teacher .....	83
▪ Civil engineer .....	60
▪ Informatician .....	59
▪ Criminologist .....	55
▪ Class teacher .....	48
▪ Social worker .....	41
▪ IT engineer .....	37
▪ Medicine radiology engineer .....	30
▪ etc.	

**71., 72. & 8 LEVEL OF EDUCATION**

▪ Lawyer .....	330
▪ Economist .....	227
▪ Class professor .....	209
▪ English language professor .....	203
▪ Agriculture engineer .....	138
▪ Pedagogue .....	126
▪ Professor of physical and health culture ..	99
▪ Machine engineer .....	92
▪ Psychologist .....	89
▪ Civil engineer .....	76
▪ Croatian language professor .....	74
▪ Journalist .....	72
▪ Biology professor .....	62
▪ German language professor .....	62
▪ Social worker .....	60
▪ Financial economist .....	60
▪ Politologist .....	54
▪ History professor .....	52
▪ etc.	

U ovom mjesecu evidentirano je 1.411 novoprijavljenih osoba. Istodobno je zbog zaposlenja brisano 759 osoba, 21 osoba brisana je prema osnovu registriranja obrta ili ostvarivanja prihoda po bilo kojem osnovu u visini određenoj u članku 3. stavak 2. Zakona, po raznim ostalim osnovama (promjena stupnja stručnog obrazovanja, neredovito javljanje, stjecanje uvjeta za mirovinu, preseljenje, uključenja u redovno školovanje, smrt, ostvarivanje prihoda iznad četvrtine prosječne mjesečne plaće u F BiH iz prethodne godine, itd...) brisano je iz evidencije još 193 osobe.

Od ukupnog broja novoprijavljenih osoba 1.132 su se javile u evidenciju zbog prestanka radnog odnosa.

Koncem srpnja zdravstvenu zaštitu putem Službe za zapošljavanje koristilo je 25.107 nezaposlenih osoba ili 81,7 %. To znači da na svakih 5 osoba evidentiranih u Službi za zapošljavanje četiri su istodobno i korisnici zdravstvene zaštite.

Promatrano prema općinama najveći udio korisnika zdravstvene zaštite u ukupnom broju nezaposlenih ima Čitluk 88,8 %, Jablanica 86,0 %, Čapljina 84,1 %, Stolac 84,1 %, Neum 83,7 %, Mostar 82,7 %, Prozor-Rama 77,3 %, Konjic 68,7 % i Ravno 51,4 %.

Koncem mjeseca evidentirano je i 1.552 korisnika novčane naknade što je u odnosu na prošli mjesec više za 26,1 %. Od ukupnog broja 53,3 % korisnika novčane naknade otpada na Mostar, na Čitluk 12,7 %, na Konjic 10,3 %, na Čapljinu 10,1 %, na Jablanicu 5,7 %, itd.

U ovom mjesecu 11 osoba iz evidencije nezaposlenih steklo je pravo na dopunski staža do tri godine za odlazak u mirovinu.

U evidenciji se nalazi ukupno 3.910 razvojačenih branitelja (svaki sedmi na evidenciji), kao i 792 člana obitelji poginulih i nestalih branitelja. Broj branitelja je za 0,2 % manji nego prošlog mjeseca.

U ukupnom broju nezaposlenih osoba koncem srpnja nalazi se i 381 ratni vojni invalid, 210 osoba sa faktorom otežane zapošljivosti kao i 415 ostalih invalida.

U srpnju su poduzeća putem Službe za zapošljavanje iskazala potrebu za 222 djelatnika.

Tijekom ovog mjeseca 759 osoba iz evidencije nezaposlenih su zasnovale radni odnos.

Najbrojnija zanimanja u kojima su se osobe zaposlile su: radnik za jednostavne poslove 47, ekonomski tehničar 44, maturant gimnazije 40, prodavač 39, kuhar 37, turistički animator 32, konobar 26, elektrotehničar 23, automehaničar 21, bravar 17, strojarski tehničar 14, poljoprivredni tehničar 14, tehničar cestovnog prometa 13, ekonomist (62) 12, računalni tehničar 12, frizer 11, građevinski tehničar 10, medicinska sestra-tehničar 10, vozač teretnog vozila 8, farmaceutski tehničar 7, pravnik (72) 6, pravnik (71) 6, pravnik (62) 6, strojarski inženjer (72) 6, ekonomist (72) 6, frizer za žene 4, inženjer agronom (72) 4, informatičar (72) 4, zidar 3, ... itd.

Najviše se zaposlilo u trgovini, ugostiteljstvu, prerađivačkoj industriji, posredovanju nekretnima, ostalim javnim, društvenim, socijalnim i osobnim uslužnim djelatnostima, javnoj upravi i obrani, prijevozu, skladištenju i vezama, građevinarstvu, zdravstvenoj i socijalnoj skrbi, opskrbi električnom energijom, plinom i vodom, financijskom posredovanju, poljoprivreda, lov i šumarstvo, obrazovanju, rudarstvu, ribarstvu, ... itd.

Uz prethodnu suglasnost Federalnog zavoda za zapošljavanje tijekom izvještajnog mjeseca izdato je 16 radnih dozvola strancima.

In the observed month there were 1.411 newly-registered persons evidenced. At the same time because of employment 759 persons were erased, 21 persons were erased by bussines registration or by any achieve in bussines participation mentioned in Article 3. paragraph 2. of Statute, one person was erased because of agronomy activity, other different reasons (changing the level of education, irregullar advising, gaining a conditions for pension, removal, death, income over a quarter of monthly salary in FBiH, etc.) 193 persons were erased from the Register.

Out of a total number of newly reported 1.132 persons reported themselves because of work ceasing.

At the end of July through the Service for employment (Labour Service), health care was using 25.107 unemployed persons or 81,7 %. That means, that on every fifth person registered at the Service, four of them are at the same time users of health care.

Observed by municipality the biggest portion of health care users in a total number of unemployed has Čitluk 88,8 %, followed by Jablanica 86,0 %, Čapljina 84,1 %, Stolac 84,1 %, Neum 83,7 %, Mostar 82,7 %, Prozor-Rama 77,3 %, Konjic 68,7 % and Ravno 51,4 %.

At the end of July 1.552 users of pecuniary aid were evidenced and in comparation with last month has grown for 26,1 %. Out of a total number 53,3 % of users of pecuniary aid belong to Mostar, 12,7 % to Čitluk, 10,3 % to Konjic, 10,1 % to Čapljina and 5,7 % belong to Jablanica, etc.

During this month 11 persons from the Register did make additional payment to the three years of pension contribution.

Total number of the demilitarize soldiers in the Register was 3.910 (every seventh in the Register), as well as 792 family members of fallen and missing soldiers (defenders). The number of demilitarize soldiers is less for 0,2% in comparation with last month.

In a total number of unemployed persons at the end of July there were 381 disabled war veterans, 210 persons with aggravating employment factor and 415 other invalids.

In July companies (firms) shown need for 222 workers.

During this month 759 persons from the Register were employed.

During this month the most numerous employed proffesions were: workers for simple jobs 47, economy technician 44, gymnasium graduated 40, salesman 39, cook 37, tourist technician 32, waiter 26, electrotechnician 23, car mechanic 21, locksmith 17, machine technician 14, agronomy technician 14, road traffic technician 13, economist (62) 12, IT tecnician 12, hairdresser 11, civil engineering technician 10, medicine technician 10, cargo driver 8, pharmaceutical tecnician 7, lawyer (72) 6, lawyer (71) 6, lawyer (62) 6, machine engineer (72) 6, economist (72) 6, ladies hairdresser 4, agronomy engineer (72) 4, informatician (72) 4, mason 3, etc.

The biggest number was employed in the commerce, catering, manufacturing industry, real estate, other public, social and personal obliging activities, public administration and defence, transportation, warehouse and connections, civil engineering, health and social care, water gas and power supply, financial mediation, agronomy and forestry, education, mining, fishing, etc.

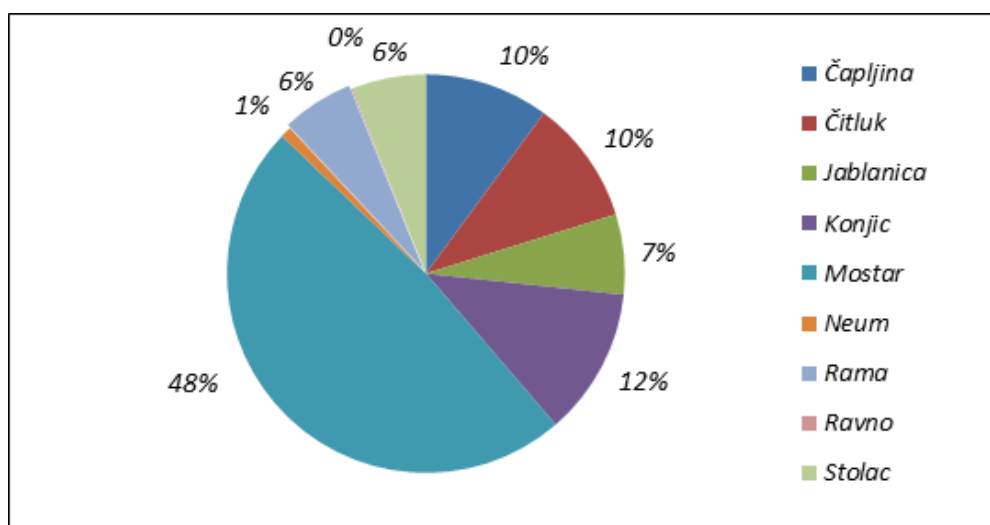
Following agreement with Federal Labour service during reported month 16 work permits were issued to the foreigners.

TABELA 1. – TABLE 1.

**PREGLED STANJA I FLUKTUACIJE NEZAPOSLENIH OSOBA  
TIJEKOM MJESECA SRPNJA 2021. GODINE**

**REVIEW OF THE STATE AND FLUCTUATION OF UNEMPLOYED PERSONS DURING JULY 2021.**

PODRUŽNICA	Prosječan broj neza-poslenih u 2020.	SRPANJ 2021. GODINE – JULY 2021.					INDEKS - INDEX	
BRANCH OFFICE	Average number of unemployed in 2020.	Stanje State on 30.06. 2021.	broj novoprijav-ljenih no. of newly - reported	brisani zbog zaposlenja erased because employ.	brisani ostali razlozi erased - other reasons	Stanje State 31.07. 2021.	7 : 2	7 : 3
1	2	3	4	5	6	7	8	9
ČAPLJINA	3.085	3.065	136	79	15	3.107	100.7%	101.4%
ČITLUK	2.952	3.071	144	111	10	3.094	104.8%	100.8%
JABLANICA	2.101	1.960	89	39	9	2.001	95.2%	102.1%
KONJIC	3.880	3.635	146	88	11	3.682	94.9%	101.3%
MOSTAR	15.439	14.656	736	365	153	14.874	96.3%	101.5%
NEUM	335	281	20	20	5	276	82.4%	98.2%
PROZOR-RAMA	1.845	1.769	53	16	7	1.799	97.5%	101.7%
RAVNO	37	34	1	0	0	35	94.6%	102.9%
STOLAC	1.872	1.806	86	41	4	1.847	98.7%	102.3%
<b>UKUPNO TOTAL</b>	<b>31.546</b>	<b>30.277</b>	<b>1.411</b>	<b>759</b>	<b>214</b>	<b>30.715</b>	<b>97.4%</b>	<b>101.5%</b>



GRAFIKON -1

SUDJELOVANJE NEZAPOSLENIH OSOBA PREMA OPĆINAMA NA DAN 31.07.2021.

CHART - 1

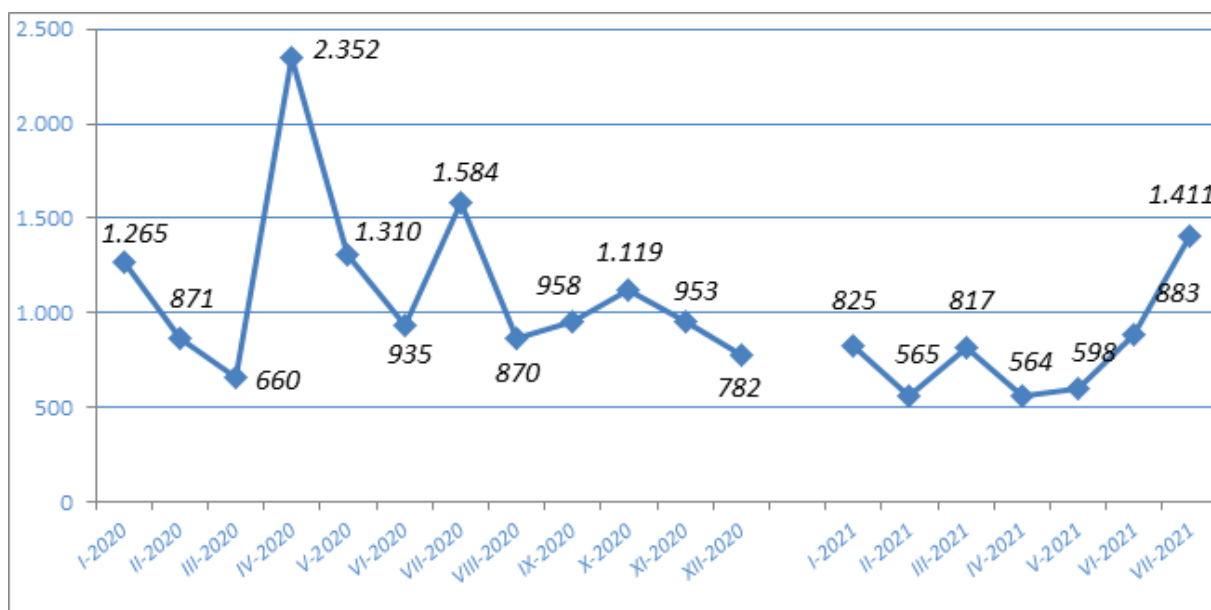
THE PORTION OF UNEMPLOYED PERSONS BY MUNICIPALITIES ON THE 31.07.2021.

TABELA 2. - TABLE 2.

**PREGLED BROJA NOVOPRIJAVLJENIH OSOBA U EVIDENCIJI U MJESECU SRPNJU 2021. GODINE PREMA STUPNJU STRUČNOG OBRAZOVANJA**

**REVIEW OF A NUMBER OF NEWLY – REPORTED PERSONS IN THE REGISTER IN JULY 2021. BY THE LEVEL OF EDUCATION**

PODRUŽNICA BRANCH OFFICE	Ukupno TOTAL	od toga žena Women	PREMA STUPNJU STRUČNOG OBRAZOVANJA LEVEL OF EDUCATION									
			1	2	3	4	5	6 <sub>1</sub>	6 <sub>2</sub>	7 <sub>1</sub>	7 <sub>2</sub>	8
ČAPLJINA	136	77	6	2	26	37	1	8	6	22	28	0
ČITLUK	144	96	2	0	29	25	1	3	5	22	57	0
JABLANICA	89	45	5	1	24	22	0	2	6	24	5	0
KONJIC	146	88	17	0	29	36	3	4	23	23	11	0
MOSTAR	736	493	37	4	101	165	1	27	55	164	182	0
NEUM	20	12	1	0	6	3	0	0	2	0	8	0
PROZOR -RAMA	53	34	3	0	11	12	2	2	5	8	10	0
RAVNO	1	0	0	0	0	1	0	0	0	0	0	0
STOLAC	86	59	3	0	24	24	0	1	3	13	18	0
<b>UKUPNO TOTAL</b>	<b>1.411</b>	<b>904</b>	<b>74</b>	<b>7</b>	<b>250</b>	<b>325</b>	<b>8</b>	<b>47</b>	<b>105</b>	<b>276</b>	<b>319</b>	<b>0</b>



GRAFIKON – 2

BROJ NOVOPRIJAVLJENIH OSOBA U EVIDENCIJI NEZAPOSLENIH PO MJESECIMA  
CHART – 2

THE NUMBER OF NEWLY – REPORTED PERSONS IN THE REGISTER BY MONTHS

TABELA 3. – TABLE 3.

**PREGLED BROJA NEZAPOSLENIH OSOBA U EVIDENCIJI NA DAN 31.07.2021.GODINE  
PREMA STUPNJU STRUČNOG OBRAZOVANJA I SPOLU**

**REVIEW OF A NUMBER OF UNEMPLOYED PERSONS IN THE REGISTER ON THE 31.07.2021.  
BY THE LEVEL OF EDUCATION AND GENDER**

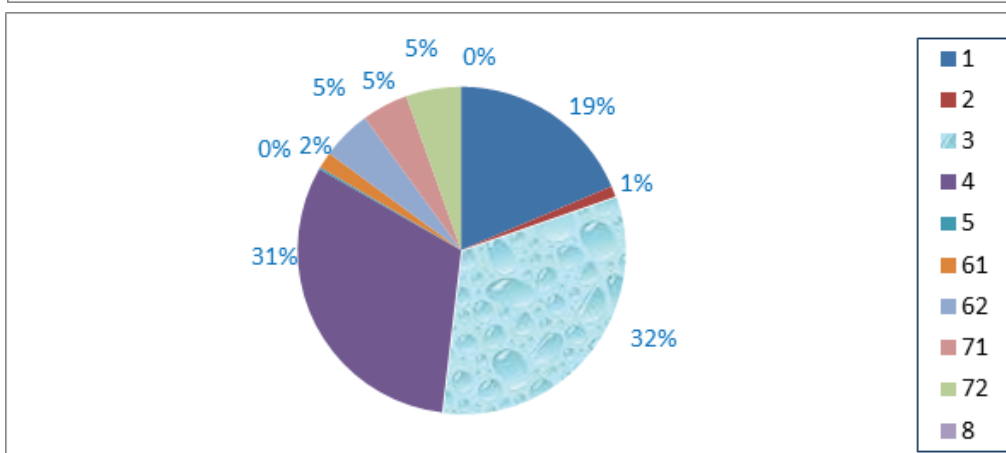
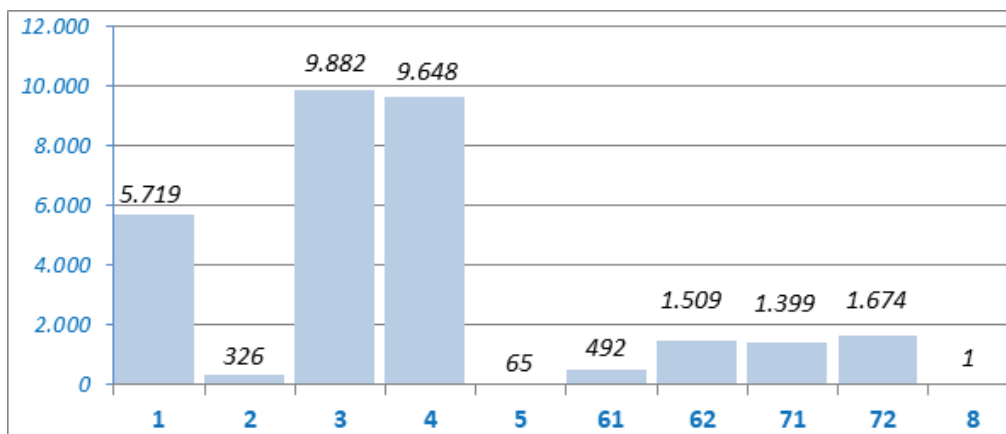
PODRUŽNICA BRANCH OFFICE	UKUPNO TOTAL		STUPANJ STRUČNOG OBRAZOVANJA LEVEL OF EDUCATION									
			1	2	3	4	5	6 <sub>1</sub>	6 <sub>2</sub>	7 <sub>1</sub>	7 <sub>2</sub>	8
ČAPLJINA	Svega Total	3.107	479	45	1.064	991	11	59	124	99	235	0
	Žena women	1.729	250	27	515	553	6	47	89	70	172	0
ČITLUK	Svega Total	3.094	209	4	1.201	1.126	4	52	129	94	275	0
	Žena Women	1.721	113	2	578	622	1	35	85	75	210	0
JABLANICA	Svega Total	2.001	440	32	674	600	3	20	74	122	36	0
	Žena women	1.129	282	15	292	360	0	14	45	92	29	0
KONJIC	Svega Total	3.682	1231	17	1.093	907	6	41	217	108	61	1
	Žena Women	2.036	700	4	512	511	0	27	155	83	44	0
MOSTAR	Svega Total	14.874	2.499	202	4.309	4.985	27	280	815	863	894	0
	Žena Women	8.170	1.461	114	1.849	2.706	2	203	518	674	643	0
NEUM	Svega Total	276	34	1	104	85	0	2	16	5	29	0
	Žena Women	139	14	1	50	42	0	1	9	2	20	0
PROZOR - RAMA	Svega Total	1.799	483	11	708	432	3	16	52	30	64	0
	Žena Women	960	234	3	342	266	2	11	32	22	48	0
RAVNO	Svega Total	35	8	0	12	11	0	1	1	2	0	0
	Žena Women	15	3	0	6	4	0	1	0	1	0	0
STOLAC	Svega Total	1.847	336	14	717	511	11	21	81	76	80	0
	Žena Women	934	194	8	293	256	0	15	59	49	60	0
UKUPNO TOTAL	Svega Total	30.715	5.719	326	9.882	9.648	65	492	1.509	1.399	1.674	1
	Žena women	16.833	3.251	174	4.437	5.320	11	354	992	1.068	1.226	0

TABELA 4. – TABLE 4.

**NEZAPOSLENE OSOBE U EVIDENCIJI NA DAN 31.07.2021. GODINE  
PREMA STUPNJU STRUČNOG OBRAZOVANJA**

**UNEMPLOYED PERSONS IN THE REGISTER ON THE 31.07.2021.  
BY THE LEVEL OF EDUCATION**

STUPANJ STRUČNOG OBRAZOVANJA LEVEL OF EDUCATION	BROJ RADNIKA NO. OF WORKERS	% UDIO PORTION
8	1	0,0
72	1.674	5,5
71	1.399	4,5
62	1.509	4,9
61	492	1,6
5	65	0,2
4	9.648	31,4
3	9.882	32,2
2	326	1,1
1	5.719	18,6
<b>UKUPNO TOTAL</b>	<b>30.715</b>	<b>100 %</b>



GRAFIKON - 3

NEZAPOSLENE OSOBE PREMA STUPNJU STRUČNOG OBRAZOVANJA NA DAN 31.07.2021.  
CHART - 3

UNEMPLOYED PERSONS BY THE LEVEL OF EDUCATION ON THE 31.07.2021.



TABELA 5. – TABLE 5.

**PREGLED BROJA NEZAPOSLENIH OSOBAPO DUŽINI ČEKANJA NA ZAPOSLENJE  
PREMA STUPNJU STRUČNOG OBRAZOVANJA NA DAN 31.07.2021. GODINE**

**REVIEW OF THE UNEMPLOYED PERSONS BY TIME SPAN FOR JOB  
BY THE LEVEL OF EDUCATION ON THE 31.07.2021.**

DUŽINA ČEKANJA TIME SPAN	UKUPNO TOTAL		STUPANJ STRUČNOG OBRAZOVANJA LEVEL OF EDUCATION									
			1	2	3	4	5	6 <sub>1</sub>	6 <sub>2</sub>	7 <sub>1</sub>	7 <sub>2</sub>	8
Do 6 mjeseci till 6 months	Svega Total	4.048	348	25	984	1.199	12	69	382	406	622	1
	Žena Women	2.158	162	7	350	511	4	55	259	341	469	0
6 - 9 mjeseci 6 - 9 months	Svega Total	1.507	163	9	373	512	4	18	208	50	170	0
	Žena Women	788	75	4	133	272	0	12	137	34	121	0
9 - 12 mjeseci 9-12 months	Svega Total	1.579	181	3	458	589	3	28	138	52	127	0
	Žena Women	781	93	2	167	280	1	18	91	40	89	0
12 - 18 mjes. 12-18 mont.	Svega Total	2.602	321	11	831	937	4	38	164	115	181	0
	Žena Women	1.343	172	4	358	444	2	30	105	85	143	0
18 - 24 mjes. 18-24 mont.	Svega Total	2.593	325	24	834	901	3	39	203	95	169	0
	Žena Women	1.243	143	15	321	430	0	19	128	65	122	0
2 - 3 godine 2 - 3 years	Svega Total	2.770	418	19	849	967	5	38	175	121	178	0
	Žena Women	1.451	210	13	354	524	2	28	107	87	126	0
3 - 5 godina 3 - 5 years	Svega Total	3.446	678	32	1.126	1.108	7	47	158	177	113	0
	Žena Women	1.900	411	14	511	610	1	33	112	128	80	0
5 - 7 godina 5 - 7 years	Svega Total	2.088	447	20	686	709	6	29	35	98	58	0
	Žena Women	1.162	259	7	325	405	0	19	28	80	39	0
7 - 9 godina 7 - 9 years	Svega Total	1.857	422	18	620	589	2	48	24	103	31	0
	Žena Women	1.061	241	8	305	355	0	37	13	80	22	0
Preko 9 god. Over 9 years	Svega Total	8.225	2.416	165	3.121	2.137	19	138	22	182	25	0
	Žena Women	4.946	1.485	100	1.613	1.489	1	103	12	128	15	0
UKUPNO TOTAL	Svega Total	30.715	5.719	326	9.882	9.648	65	492	1.509	1.399	1.674	1
	Žena women	16.833	3.251	174	4.437	5.320	11	354	992	1.068	1.226	0

TABELA 6. – TABLE 6.

**PREGLED BROJA NEZAPOSLENIH OSOBA PO GODINAMA STAROSTI  
I STUPNJU STRUČNOG OBRAZOVANJA NA DAN 31.07.2021. GODINE**

**REVIEW OF THE UNEMPLOYED PERSONS BY AGE AND THE LEVEL OF EDUCATION  
ON THE 31.07.2021.**

STAROSNA DOB AGE GROUP	UKUPNO TOTAL		STUPANJ STRUČNOG OBRAZOVANJA LEVEL OF EDUCATION									
			1	2	3	4	5	61	62	71	72	8
15–19 godina 15–19 years	Svega Total	780	40	5	439	296	0	0	0	0	0	0
	Žena Women	277	16	1	163	97	0	0	0	0	0	0
20–24 godina 20–24 years	Svega Total	3.027	167	27	838	1.493	2	4	361	7	128	0
	Žena Women	1.371	68	13	336	602	1	3	246	5	97	0
25–29 godina 25–29 years	Svega Total	3.972	183	27	732	1.369	2	4	730	90	835	0
	Žena Women	2.289	90	9	355	648	0	3	486	82	616	0
30–34 godina 30–34 years	Svega Total	3.524	272	29	860	1.159	1	23	289	351	540	0
	Žena Women	2.106	150	10	434	629	1	18	189	281	394	0
35–39 godina 35–39 years	Svega Total	3.262	403	17	1.139	975	4	109	71	448	96	0
	Žena Women	1.922	202	4	572	589	2	84	37	355	77	0
40–44 godina 40–44 years	Svega Total	3.096	706	21	1.176	787	2	116	31	223	34	0
	Žena Women	1.742	406	10	572	447	1	92	20	174	20	0
45–49 godina 45–49 years	Svega Total	3.051	992	27	1.153	711	2	68	9	70	19	0
	Žena Women	1.732	548	18	574	472	0	49	6	53	12	0
50–54 godina 50–54 years	Svega Total	3.375	951	50	1.368	895	6	37	13	44	11	0
	Žena Women	1.876	527	26	621	625	2	29	8	31	7	0
55–59 godina 55–59 years	Svega Total	3.824	1.014	57	1.341	1.245	14	57	4	87	5	0
	Žena Women	2.009	597	32	500	791	3	35	0	50	1	0
>60 godina 60 years	Svega Total	2.804	991	66	836	718	32	74	1	79	6	1
	Žena Women	1.509	647	51	310	420	1	41	0	37	2	0
UKUPNO TOTAL	Svega Total	30.715	5.719	326	9.882	9.648	65	492	1.509	1.399	1.674	1
	Žena women	16.833	3.251	174	4.437	5.320	11	354	992	1.068	1.226	0

TABELA 7. – TABLE 7.

**PREGLED BROJA NEZAPOSLENIH OSOBA PO GODINAMA STAROSTI, DUŽINI ČEKANJA  
NA ZAPOSLENJE I SPOLU NA DAN 31.07.2021. GODINE**

**REVIEW OF THE UNEMPLOYED PERSONS BY AGE, TIME SPAN  
FOR JOB AND GENDER ON THE 31.07.2021.**

STAROSNA DOB  AGE GROUP	UKUPNO TOTAL  ŽENA WOMEN	DUŽINA ČEKANJA  TIME SPAN									
		Do 6 mj.	6-9 mj.	9-12 mj.	12-18 mj.	18-24 mj.	2-3 g	3-5 g	5-7 g	7-9 g	Preko 9 g
		15-19 godina 15-19 years	780	395	25	101	178	48	25	8	0
	277	126	10	40	67	18	12	4	0	0	0
20-24 godina 20-24 years	3.027	545	330	286	363	396	479	438	173	17	0
	1.371	260	177	150	134	172	207	193	67	11	0
25-29 godina 25-29 years	3.972	838	336	292	434	475	493	469	246	224	165
	2.289	505	178	155	276	279	310	258	137	110	81
30-34 godina 30-34 years	3.524	615	193	212	347	286	362	443	295	251	520
	2.106	370	111	113	196	154	213	289	191	168	301
35-39 godina 35-39 years	3.262	468	144	157	274	251	291	394	242	229	812
	1.922	288	78	74	154	133	155	247	152	144	497
40-44 godina 40-44 years	3.096	375	106	129	232	217	246	356	244	230	961
	1.742	213	57	63	125	94	123	216	133	129	589
45-49 godina 45-49 years	3.051	242	91	105	215	211	203	326	221	198	1.239
	1.732	124	49	55	126	111	108	169	124	113	753
50-54 godina 50-54 years	3.375	207	105	104	197	217	211	354	247	249	1.484
	1.876	118	54	49	103	99	110	177	133	128	905
55-59 godina 55-59 years	3.824	213	105	112	223	296	254	395	248	272	1.706
	2.009	86	42	48	102	116	123	211	134	151	996
>60 godina >60 years	2.804	150	72	81	139	196	206	263	172	187	1.338
	1.509	68	32	34	60	67	90	136	91	107	824
<b>UKUPNO TOTAL</b>	<b>30.715</b>	<b>4.048</b>	<b>1.507</b>	<b>1.579</b>	<b>2.602</b>	<b>2.593</b>	<b>2.770</b>	<b>3.446</b>	<b>2.088</b>	<b>1.857</b>	<b>8.225</b>
<b>ŽENA WOMEN</b>	<b>16.833</b>	<b>2.158</b>	<b>788</b>	<b>781</b>	<b>1.343</b>	<b>1.243</b>	<b>1.451</b>	<b>1.900</b>	<b>1.162</b>	<b>1.061</b>	<b>4.946</b>

**TABELA 8. – TABLE 8.**

**PREGLED BROJA NEZAPOSLENIH OSOBA U EVIDENCIJI  
NA DAN 31.07.2021. GODINE  
- NEZAPOSLENE OSOBE BEZ RADNOG ISKUSTVA PO STUPNJU STRUČNOG OBRAZOVANJA -**

**REVIEW OF THE UNEMPLOYED PERSONS IN THE REGISTER ON THE 31.07.2021.  
-UNEMPLOYED PERSONS WITHOUT A WORK EXPERIENCE BY THE LEVEL OF EDUCATION-**

PODRUŽNICA BRANCH OFFICE	Ukupno Total	od toga žena Women	PO STUPNJU STRUČNOG OBRAZOVANJA LEVEL OF EDUCATION									
			1	2	3	4	5	61	62	71	72	8
ČAPLJINA	741	397	102	11	229	261	0	13	49	11	65	0
ČITLUK	574	305	32	1	216	193	0	2	57	5	68	0
JABLANICA	665	412	164	6	195	203	0	5	41	35	16	0
KONJIC	1.477	951	572	4	405	353	0	4	97	20	22	0
MOSTAR	4.324	2.386	915	90	1.143	1.307	2	40	383	131	313	0
NEUM	26	7	4	0	10	6	0	0	2	0	4	0
PROZOR –RAMA	606	325	124	4	254	150	0	3	28	5	38	0
RAVNO	12	5	3	0	5	0	0	1	1	2	0	0
STOLAC	708	357	146	6	256	198	2	7	44	16	33	0
<b>UKUPNO TOTAL</b>	<b>9.133</b>	<b>5.127</b>	<b>2.062</b>	<b>122</b>	<b>2.713</b>	<b>2.671</b>	<b>4</b>	<b>75</b>	<b>702</b>	<b>225</b>	<b>559</b>	<b>0</b>

TABELA 9. – TABLE 9.

**PREGLED BROJA NEZAPOSLENIH OSOBA U EVIDENCIJI  
- PO NAJBROJNIJIM ZANIMANJIMA NA DAN 31.07.2021. -  
REVIEW OF A NUMBER OF UNEMPLOYED PERSONS IN THE REGISTER  
- BY THE MOST NUMEROUS PROFESSIONS ON THE 31.07.2021. -**

Šifra Code	NAZIV ZANIMANJA	PROFESSION	SVEGA TOTAL	OD TOGA ŽENA WOMEN
<b>1 i 2 STUPANJ OBRAZOVANJA</b>		<b>1. &amp; 2. – LEVEL OF EDUCATION</b>		
999901	Radnici za jednostavne poslove,dn	Worker for simple jobs	5.721	3.254
913205	Kuhinjski pomoćnik	Assistant of cook	49	14
411101	Daktilograf	Typist	41	41
932025	Radnik u tekstilnoj proizvodnji	Worker in textile production	33	31
743301	Krojač	Tailor	21	15
611206	Pomoćni cvjećar	Assistant of flowerist	18	9
714102	Moler	Assistant of dyer	13	0
712201	Pomoćni zidar	Assistant of mason	12	0
743603	Sivač	Sewer	8	8
514111	Frizer za žene	Ladies hairdresser	5	5
931302	Tesarski radnik	Assistant of carpenter	3	0
915103	Hotelski nosač	Hotel porter	1	1
<b>3 i 5 STUPANJ OBRAZOVANJA</b>		<b>3. &amp; 5. LEVEL OF EDUCATION</b>		
522102	Prodavač	Salesman	1.834	1.476
514101	Frizer za žene	Ladies hairdresser	882	827
512204	Kuhar	Cook	789	475
722211	Bravar	Locksmith	715	12
723106	Automehaničar	Car mechanic	624	0
512303	Konobar	Waiter	589	111
722306	Kovinotokar	Lathe operator	360	26
832401	Vozač teretnog vozila	Truck driver	279	4
724125	Elektromehaničar	Electromechanic	249	7
743303	Krojač ženske odjeće	Ladies wear tailor	188	187
743202	Tkač/tkalac	Weaver	164	151
723370	Strojbravar	Fitter	153	5
743301	Krojač	Tailor	150	135
732106	Keramičar	Cheramist	138	0
712202	Zidar	Mason	135	11
742202	Stolar/stolar	Carpenter	126	49
722308	Kovinoglođač	Lathe operator	92	11
721306	Aviolimar	Aeroplane tin-smith	87	0
721304	Autolimar	Car-body mechanic	66	0
713702	Elektroinstalater	Electrician	61	1
721301	Limar	Tin smith	54	0
815901	Kemijski laborant	Laboratory technician	53	46
712401	Tesar	Carpenter	49	0
713606	Instalater grijanja i klimatizacije	Fitter for heating and air conditioning	48	0
724320	Mehaničar elektroničar	Elektronician mechanist	36	1
724112	Autoelektričar	Car electrician	36	1
713601	Instalater vodovoda i kanalizacije	Fitter of waterworks and sewage system	34	0
741205	Slastičar/poslastičar	Pastry cook	31	25
741102	Mesar	Butcher	25	1
714204	Autolakirer	Varnisher	23	0
611102	Ratar	Agriculturist	16	12
721203	Zavarivač	Welder	14	0
<b>4 STUPANJ OBRAZOVANJA</b>		<b>4. LEVEL OF EDUCATION</b>		
412110	Ekonomski tehničar	Economy technician	1.704	1.167
419006	Maturant gimnazije	Gymnasium graduated	1.589	1.009
311552	Strojarski tehničar	Machine technician	789	246
341403	Turistički animator	Tourist animator	512	309
311320	Elektrotehničar	Electrotechnician	485	95
323106	Medicinska sestra	Nurse	464	330
321212	Poljoprivredni tehničar	Agriculture technician	371	241
413303	Tehničar cestovnog prometa	Road traffic technician	359	83
311214	Građevinski tehničar	Civil engineering technician	257	102
311915	Tekstilni tehničar	Textile technician	193	169
312106	Računalni tehničar	IT technician	181	25
419001	Upravni službenik	Managerial officer	157	133
341501	Komercijalist	Comercialist	127	81
311213	Građevinski tehničar visokogradnje	Civil engineering technician	117	59
322801	Farmaceutski tehničar	Pharmaceutical technician	98	76
413312	Prometni tehničar	Traffic technician	93	25
419005	Administrativni službenik	Administrative officer	89	73
311407	Tehničar elektroničar za računare	Electronic technician for computers	63	13
311226	Geodetski tehničar	Geodetic technician	56	18
311115	Kemijski tehničar	Chemistry technician	52	43
311922	Grafičarski tehničar	Graphic technician	49	22
322502	Zubni tehničar	Dental technician	46	32
321213	Šumarski tehničar	Forestry technician	30	12

311418	Tehničar elektronike	Electronical technician	29	7
322501	Stomatološka sestra	Stomatology nurse	27	20
311706	Rudarski tehničar	Minery technician	22	9
321201	Ratarski tehničar	Agricultural technician	21	12
322201	Sanitarni tehničar	Sanitary technician	20	13
311748	Tehničar metalurgije	Metallurgic technician	19	8
311120	Tehničar matematički	Technician of mathematics	18	12
321206	Vinogradarski tehničar	Wine-grower technician	12	4
311920	Tehničar za drvo	wood technician	7	5
322701	Veterinarski tehničar	Veterinarian technician	6	3
	<b>61 i 62 STUPANJ OBRAZOVANJA</b>	<b>61. &amp; 62. LEVEL OF EDUCATION</b>		
412109	Ekonomski službenik	Economist	239	170
242912	Pravnik	Lawyer	164	109
233201	Učitelj predškolske djece	Preschool teacher	83	83
214206	Građevinski inženjer	Civil engineer	60	29
213122	Informatičar	Informatician	59	23
244220	Kriminalist	Criminologist	55	25
233101	Razredni učitelj	Class teacher	48	46
346006	Socijalni radnik	Social worker	41	36
213121	Inženjer računarstva	Computer engineer	37	14
222908	Inženjer medicinske radiologije	Radiology engineer	30	20
223004	Fizioterapeut	Physical therapist	28	19
245102	Novinar	Journalist	24	20
214115	Inženjer cestovnog prometa	Traffic engineer	23	7
233105	Nastavnik povijesti	History teacher	19	13
233115	Nastavnik biologije	Biology teacher	19	17
233114	Nastavnik kemije	Chemistry teacher	18	16
233103	Nastavnik maternjeg jezika	Native tongue teacher	17	15
233109	Nastavnik tjelesne i zdr. kulture	Teacher of physical and health culture	8	0
233106	Nastavnik zemljopisa	Geography teacher	6	5
233111	Nastavnik matematike	Teacher of mathematic	6	5
233108	Nastavnik likovne kulture	Teacher of art education	5	5
214806	Inženjer geodezije	Engineer of geodesy	4	0
	<b>71, 72 i 8 STUPANJ OBRAZOVANJA</b>	<b>71., 72. &amp; 8. LEVEL OF EDUCATION</b>		
242912	Pravnik	Lawyer	330	243
244123	Ekonomist	Economist	227	159
233117	Profesor razredne nastave	Class professor	209	199
232105	Profesor engleskog jezika	English language professor	203	173
221315	Inženjer agronom	Agronomy engineer	138	82
235105	Pedagog	Pedagogue	126	121
232131	Profesor tjelesne i zdravstvene kulture	Professor of physical and health culture	99	19
214556	Strojarski inženjer	Mechanical engineer	92	43
244508	Psiholog	Psychologist	89	81
214206	Građevinski inženjer	Civil engineer	76	48
232102	Profesor hrvatskog jezika	Croatian language professor	74	68
245102	Novinar	Journalist	72	57
232208	Profesor biologije	Professor of biology	62	56
232106	Profesor njemačkog jezika	German language professor	62	59
346006	Socijalni radnik	Social worker	60	54
244101	Ekonomist za financije	Financial economist	60	43
244304	Politolog	Politologist	54	34
232118	Profesor povijesti	History professor	52	23
232128	Profesor likovnih predmeta	Art professor	51	37
232101	Profesor bosanskog jezika	Bosnian language professor	50	45
214642	Inženjer prehrambene tehnologije	Food technology engineer	49	40
213121	Inženjer računarstva	Computer engineer	47	27
232119	Profesor pedagogije	Pedagogy professor	45	43
232201	Profesor matematike	Professor of mathematics	41	33
232210	Profesor zemljopisa	Professor of geography	37	22
244102	Ekonomista marketinga	Economist of marketing	32	26
232207	Profesor kemije	Professor of chemistry	28	27
222907	Sanitarni inženjer	Sanitary engineer	24	20
244216	Komunikolog	Communicologist	23	21
232121	Profesor sociologije	Professor of sociology	21	17
214113	Inženjer arhitekture	Architect	20	13
222401	Doktor farmacije	Doctor of pharmacy	19	15
244220	Kriminalist	Police inspector	19	8
245204	Profesor talijanskog jezika	Professor of italian language	19	18
246015	Teolog	Teologist	18	7
232601	Profesor vjeronauka	Professor of theology	16	13
222210	Doktor stomatologije	Doctor of dentistry	15	9
222101	Doktor medicine	Doctor of medicine	12	7
214317	Inženjer elektrotehnike	Electrotehnic enginner	10	4
232116	Profesor filozofije	Professor of philosophy	9	5
244201	Sociolog	Sociologist	8	6
221103	Ekolog	Ecologist	7	6
214115	Inženjer cestovnog prometa	Traffic engineer	6	3
244207	Arheolog	Archeologist	5	3
222313	Veterinar	Veterinarian	4	3

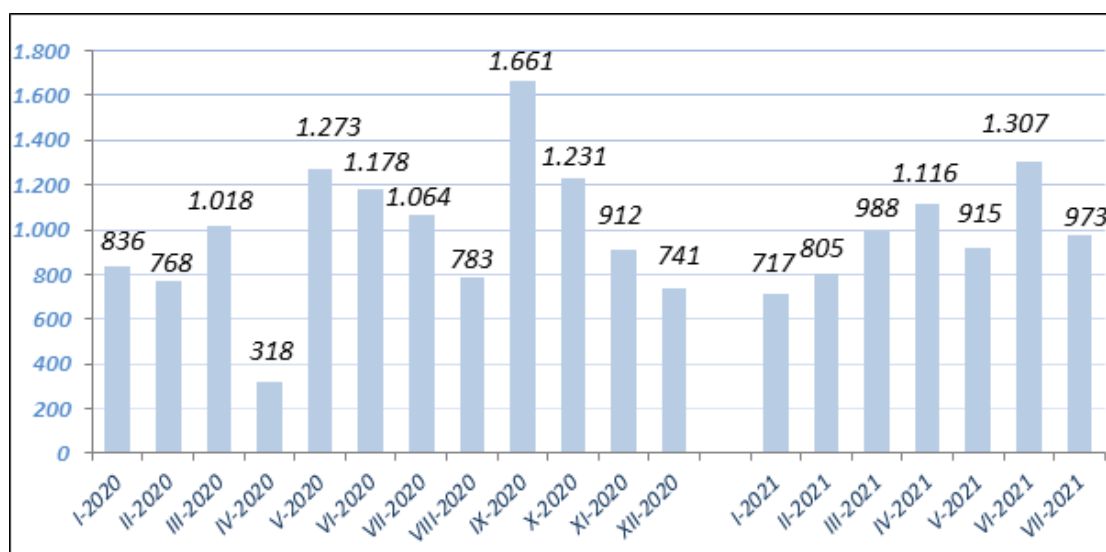


TABELA 10 . – TABLE 10.

**PREGLED BROJA UKUPNO BRISANIH OSOBA IZ EVIDENCIJE  
U MJESECU SRPNJU 2021. PO STUPNJU STRUČNOG OBRAZOVANJA**

**REVIEW OF A TOTAL NUMBER OF ERASED PERSONS FROM THE REGISTER IN  
JULY 2021. BY THE LEVEL OF EDUCATION**

PODRUŽNICA BRANCH OFFICE	UKUPNO TOTAL ŽENA WOMEN	STUPANJ STRUČNOG OBRAZOVANJA LEVEL OF EDUCATION									
		1	2	3	4	5	6 <sub>1</sub>	6 <sub>2</sub>	7 <sub>1</sub>	7 <sub>2</sub>	8
		ČAPLJINA	94	6	0	37	36	0	0	4	4
	51	3	0	18	21	0	0	2	3	4	0
ČITLUK	121	3	0	48	46	0	2	5	6	11	0
	62	3	0	20	24	0	2	4	4	5	0
JABLANICA	48	3	0	22	14	0	0	1	5	3	0
	17	3	0	3	5	0	0	1	3	2	0
KONJIC	99	10	0	37	32	0	1	13	1	5	0
	41	4	0	10	15	0	0	8	0	4	0
MOSTAR	518	32	1	131	218	1	6	45	29	54	1
	253	22	0	39	103	0	4	27	22	36	0
NEUM	25	0	0	13	10	0	0	1	0	1	0
	9	0	0	3	5	0	0	0	0	1	0
PROZOR - RAMA	23	3	1	9	4	0	0	5	0	1	0
	11	0	1	5	1	0	0	3	0	1	0
RAVNO	0	0	0	0	0	0	0	0	0	0	0
	0	0	0	0	0	0	0	0	0	0	0
STOLAC	45	9	0	11	17	0	0	5	0	3	0
	23	5	0	6	5	0	0	4	0	3	0
<b>UKUPNO TOTAL</b>	<b>973</b>	<b>66</b>	<b>2</b>	<b>308</b>	<b>377</b>	<b>1</b>	<b>9</b>	<b>79</b>	<b>45</b>	<b>85</b>	<b>1</b>
<b>ŽENA WOMEN</b>	<b>467</b>	<b>40</b>	<b>1</b>	<b>104</b>	<b>179</b>	<b>0</b>	<b>6</b>	<b>49</b>	<b>32</b>	<b>56</b>	<b>0</b>



GRAFIKON – 4

BROJ BRISANIH RADNIKA U EVIDENCIJI PO MJESECIMA

CHART – 4

THE NUMBER OF ERASED WORKERS FROM THE REGISTER BY MONTHS

TABELA 11. – TABLE 11.

**PREGLED BROJA BRISANIH OSOBA IZ EVIDENCIJE U MJESECU SRPNJU 2021. GODINE  
PO RAZLOZIMA PRESTANKA VOĐENJA EVIDENCIJE**

**REVIEW OF A NUMBER OF ERASED PERSONS IN JULY 2021.  
BY REASONS OF ERASING FROM THE REGISTER**

PODRUŽNICA BRANCH OFFICE	Ukupno Total	Žena Women	PO RAZLOZIMA PRESTANKA VOĐENJA EVIDENCIJE REASON OF ERASING																				
			1	2	3	4	5	6	7	8	9	10	11	12	13	14	15	16	17	18	19	20	
			ČAPLJINA	94	51	79	0	0	0	0	2	0	3	0	0	0	3	0	0	0	2	4	1
ČITLUK	121	62	111	0	3	0	0	0	0	0	0	0	0	0	0	0	0	1	3	0	1	2	0
JABLANICA	48	17	39	0	0	0	0	1	0	0	0	0	0	0	0	0	0	6	0	2	0	0	
KONJIC	99	41	88	0	2	0	0	4	0	0	0	0	0	0	0	0	0	1	4	0	0	0	
MOSTAR	518	253	365	1	15	0	0	18	0	16	0	0	0	46	0	0	1	47	1	2	6	0	
NEUM	25	9	20	0	0	0	0	0	0	0	0	0	0	0	4	0	0	1	0	0	0	0	
PROZOR -RAMA	23	11	16	0	0	0	0	2	0	1	0	0	0	0	0	0	0	0	3	1	0	0	
RAVNO	0	0	0	0	0	0	0	0	0	0	0	0	0	0	0	0	0	0	0	0	0	0	
STOLAC	45	23	41	0	0	0	0	1	0	1	0	0	0	0	0	0	0	1	0	1	0	0	
<b>UKUPNO/ TOTAL</b>	<b>973</b>	<b>467</b>	<b>759</b>	<b>1</b>	<b>20</b>	<b>0</b>	<b>0</b>	<b>28</b>	<b>0</b>	<b>21</b>	<b>0</b>	<b>0</b>	<b>0</b>	<b>49</b>	<b>4</b>	<b>0</b>	<b>2</b>	<b>61</b>	<b>12</b>	<b>8</b>	<b>8</b>	<b>0</b>	

**LEGENDA – LEGEND:**

ŠIFRA	Naziv
1	Zasnivanje radnog odnosa
2	Registrira gospodarsko društvo ili drugu pravnu osobu odnosno ostvari dividendu temeljem udjela u gospodarskom društvu ili drugoj pravnoj osobi u visini određenoj u članku 3. stavak 2. zakona
3	Registrira obrt ili ostvari prihod po bilo kojem osnovu u visini određenoj u članku 3. stavak 2. zakona
4	Bavljenje poljoprivrednom djelatnošću – upis u registar poljoprivrednih proizvođača
5	Zatečen na radu bez ugovora o radu ili pisane izjave poslodavca odnosno rješenja o zasnivanju radnog odnosa ili o postavljanju
6	Ispunjavanje uvjeta za mirovinu prema propisima o mirovinsko-invalidskom osiguranju
7	Trajna nesposobnost za rad
8	Navršениh 65 godina života
9	Izdržavanje kazne zatvora, mjere sigurnosti, zaštitne ili odgojne mjere u trajanju dužem od šest mjeseci
10	Odbijeno se uključiti u obrazovanje na istom stupnju stručne spreme koji je organizirala i snosi troškove služba za zapošljavanje radi povećanja mogućnosti zapošljavanja ili ako bez opravdanog razloga prekinuto, odnosno ne završeno obrazovanje
11	Odbijen odgovarajući posao
12	Ne javljanje službi za zapošljavanje u dva uzastopna roka, bez obavještanja službe o opravdanim razlozima nejavljanja
13	Ne ispunjavanje uvjeta o aktivnom traženju posla
14	Primanje novčane naknade u skladu sa člankom 30. A zakona o izmjenama i dopunama zakona o posredovanju u zapošljavanju i socijalnoj sigurnosti neuposlenih osoba
15	Stjecanje statusa redovnog učenika ili studenta
16	Preseljenje na područje druge općine / države
17	Odjavljivanje sa evidencije
18	Smrt
19	Prelazak kod drugoga savjetodavca
20	Ostvaruje ukupne mjesečne prihode veće dd 25% prosječne mjesečne plaće uprethodnoj godini u FBiH, po bilo kojem temelju, uključujući i dividende

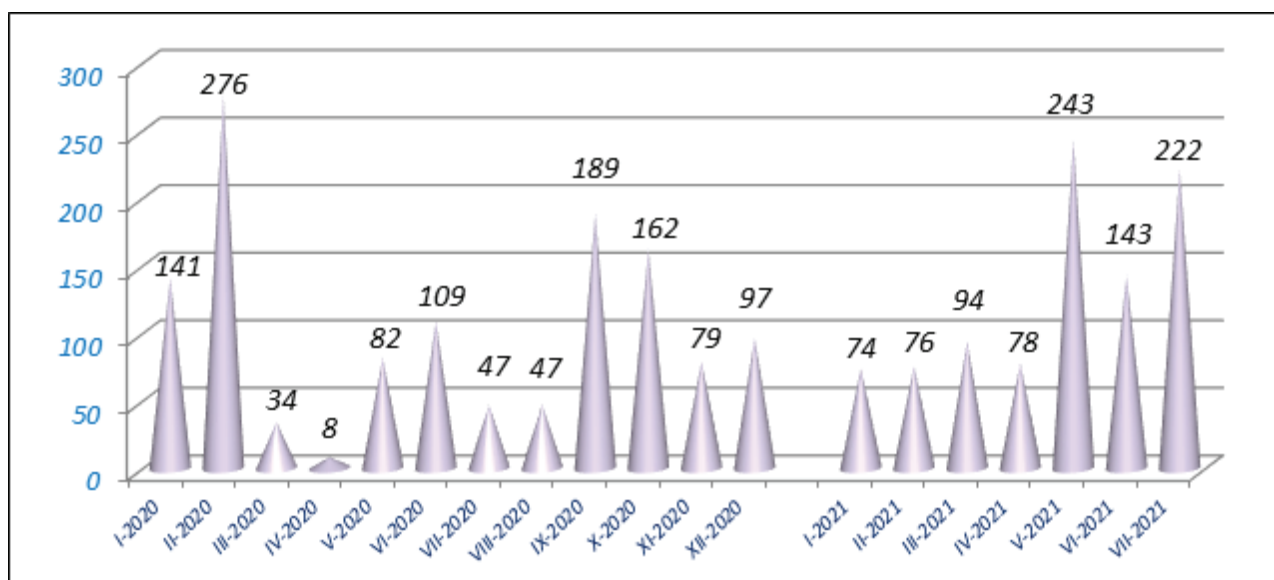


TABELA 12. – TABLE 12.

**PREGLED SLOBODNIH RADNIH MJESTA U MJESECU SRPNJU 2021. GODINE PREMA SJEDIŠTU POSLODAVCA I STUPNJU STRUČNOG OBRAZOVANJA**

**REVIEW OF A FREE WORK PLACES IN JULY 2021. BY THE LEVEL OF EDUCATION**

SJEDIŠTE POSLODAVCA  EMPLOYER RESIDENCE	Ukupno  Total	Od toga na: Out of that:		PO STUPNJU STRUČNOG OBRAZOVANJA  LEVEL OF EDUCATION									
		Neodređen Undeterm.	Određeno Determin.	1	2	3	4	5	6 <sub>1</sub>	6 <sub>2</sub>	7 <sub>1</sub>	7 <sub>2</sub>	8
ČAPLJINA	2	0	2	0	0	0	2	0	0	0	0	0	0
ČITLUK	0	0	0	0	0	0	0	0	0	0	0	0	0
JABLANICA	0	0	0	0	0	0	0	0	0	0	0	0	0
KONJIC	14	0	14	0	0	0	11	0	0	3	0	0	0
MOSTAR	205	89	116	63	6	24	80	0	1	2	14	15	0
NEUM	0	0	0	0	0	0	0	0	0	0	0	0	0
PROZOR -RAMA	1	1	0	0	0	0	0	0	0	1	0	0	0
RAVNO	0	0	0	0	0	0	0	0	0	0	0	0	0
STOLAC	0	0	0	0	0	0	0	0	0	0	0	0	0
<b>UKUPNO TOTAL</b>	<b>222</b>	<b>90</b>	<b>132</b>	<b>63</b>	<b>6</b>	<b>24</b>	<b>93</b>	<b>0</b>	<b>1</b>	<b>6</b>	<b>14</b>	<b>15</b>	<b>0</b>



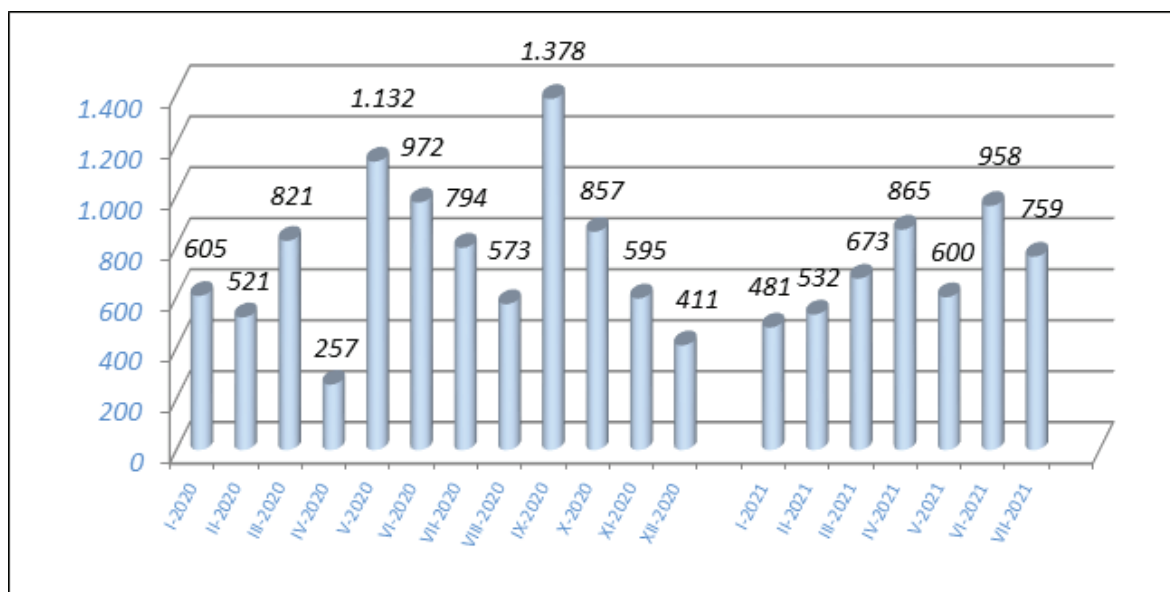
**GRAFIKON – 5**  
BROJ ISKAZANIH POTREBA ZA RADNICIMA PO MJESECIMA  
**CHART – 5**  
THE NUMBER OF REQUIRIES FOR WORKERS BY MONTHS

TABELA 13. - TABLE 13.

**PREGLED BROJA OSOBA KOJE SU SE ZAPOSILE IZ EVIDENCIJE PREMA STUPNJU STRUČNOG  
OBRAZOVANJA I SPOLU U MJESECU SRPNJU 2021.**

**REVIEW OF A NUMBER OF EMPLOYED PERSONS FROM THE REGISTER IN JULY 2021.**

PODRUŽNICA BRANCH OFFICE	Ukupno Total  Žena Women	PO STUPNJU STRUČNOG OBRAZOVANJA LEVEL OF EDUCATION									
		1	2	3	4	5	61	62	71	72	8
		ČAPLJINA	79	4	0	32	31	0	0	4	3
	44	1	0	17	18	0	0	2	3	3	0
ČITLUK	111	3	0	42	44	0	2	5	6	9	0
	57	3	0	16	23	0	2	4	4	5	0
JABLANICA	39	3	0	16	11	0	0	1	5	3	0
	16	3	0	3	4	0	0	1	3	2	0
KONJIC	88	8	0	34	27	0	1	13	1	4	0
	39	4	0	9	15	0	0	8	0	3	0
MOSTAR	365	22	1	92	147	0	5	37	21	39	1
	186	17	0	29	70	0	3	24	16	27	0
NEUM	20	0	0	10	8	0	0	1	0	1	0
	8	0	0	3	4	0	0	0	0	1	0
PROZOR -RAMA	16	1	0	7	3	0	0	4	0	1	0
	9	0	0	4	1	0	0	3	0	1	0
RAVNO	0	0	0	0	0	0	0	0	0	0	0
	0	0	0	0	0	0	0	0	0	0	0
STOLAC	41	6	0	11	17	0	0	5	0	2	0
	20	3	0	6	5	0	0	4	0	2	0
<b>UKUPNO TOTAL</b>	<b>759</b>	<b>47</b>	<b>1</b>	<b>244</b>	<b>288</b>	<b>0</b>	<b>8</b>	<b>70</b>	<b>36</b>	<b>64</b>	<b>1</b>
<b>ŽENA WOMEN</b>	<b>379</b>	<b>31</b>	<b>0</b>	<b>87</b>	<b>140</b>	<b>0</b>	<b>5</b>	<b>46</b>	<b>26</b>	<b>44</b>	<b>0</b>



GRAFIKON - 6

BROJ ZAPOSLENIH OSOBA S EVIDENCIJE PO MJESECIMA

CHART - 6

THE NUMBER OF EMPLOYED PERSONS FROM THE REGISTER BY MONTHS

TABELA 14 . – TABLE 14.

**PREGLED BROJA ZAPOSLENIH OSOBA SA EVIDENCIJE  
PO NAJBROJNIJIM ZANIMANJIMA U MJESECU SRPNJU 2021.**

**REVIEW OF A NUMBER OF EMPLOYED PERSONS FROM THE REGISTER  
BY THE MOST NUMEROUS PROFESSIONS IN JULY 2021.**

Šifra	Naziv zanimanja	Žena	Ukupno
<b>Stupanj stručnog obrazovanja: 1</b>			
999901	Radnik za jednostavne poslove drugdje nerazvrstan / radnik za jednosta	31	47
<b>Ukupno za stupanj stručnog obrazovanja 1</b>		31	47
<b>Stupanj stručnog obrazovanja: 2</b>			
712201	Pomoćni zidar/pomoćni zidar	0	1
<b>Ukupno za stupanj stručnog obrazovanja 2</b>		0	1
<b>Stupanj stručnog obrazovanja: 3</b>			
522102	Prodavač / prodavač	29	39
512204	Kuhar / kuhar	18	37
512303	Konobar / konobar	6	26
723106	Automehaničar / automehaničar	0	21
722211	Bravar / bravar	0	17
514101	Frizer / frizer	11	11
832401	Vozač teretnog vozila / vozač teretnog vozila	0	8
724125	Elektromehaničar / elektromehaničar	0	5
723370	Mašinobravar / strojobravar	0	5
713704	Električar održavanja / električar održavanja	0	5
732106	Keramičar / keramičar	0	4
514111	Frizer za žene	3	4
722306	Metalotokar / kovinotokar	0	3
743301	Krojač / krojač	3	3
742203	Stolar, majstor / postolar, majstor	2	3
722308	Metaloglodač / kovinoglodač	0	3
712202	Zidar / zidar	1	3
713702	Elektroinstalater / elektroinstalater	0	2
713602	Vk vodoinstalater	0	2
724320	Mehaničar elektroničar / mehaničar elektroničar	0	2
611207	Cvječar / cvječar	1	2
743203	Pletač / pletač	1	2
743601	Šivač tekstila / šivač tekstila	2	2
724108	Elektromehaničar za elektroenergetiku / elektromehaničar za elektroene	0	2
831107	Vozač motornih pružnih vozila / vozač motornih pružnih vozila	0	2
611106	Vinogradar / vinogradar	1	2
722307	Metalotokar, majstor / kovinotokar, majstor	0	2
723115	Automehatroničar	0	2
713601	Instalater vodovoda i kanalizacije	0	2
311107	Hemijski tehničar anorganskih sistema / kemijski tehničar anorganskih	1	1
611102	Ratar / ratar	1	1
712401	Tesar / tesar	0	1
713606	Instalater grijanja i klimatizacije	0	1
412102	Finansijski knjigovođa / finansijski knjigovođa	0	1
721304	Autolimar / autolimar	0	1
723107	Automehničar, majstor / automehničar, majstor	0	1
723323	Mehaničar metalurške opreme / mehaničar metalurške opreme	0	1
723331	Mehaničar za rashladne i klimatizacijske uređaje / mehaničar za rashla	0	1
723340	Mehaničar alatnih mašina / mehaničar alatnih strojeva	0	1
723346	Mehaničar grafičkih mašina / mehaničar grafičkih strojeva	1	1
724112	Autoelektričar / autoelektričar	0	1

724120	Elektromehaničar aparata za domaćinstvo / elektromehaničar aparata za	0	1
734101	Ručni slovoslagač / ručni slovoslagač	1	1
742107	Obrađivač drveta,specijalizovani / obrađivač drveta, specijalizirani	1	1
743202	Tkač / tkač	1	1
743505	Krojač trikotažne odjeće / krojač trikotažne odjeće	1	1
743603	Šivač / šivač	1	1
815901	Hemijski laborant / kemijski laborant	1	1
821202	Rukovalac pilom za kamen / rukovatelj pilom za kamen	0	1
832201	Vozač putničkog automobila / vozač osobnog automobila	0	1
832404	Vozač šlepera sa poluprikolicom / vozač šlepera sa poluprikolicom	0	1
411301	Operator za unos podataka / operater za unos podataka	0	1
<b>Ukupno za stupanj stručnog obrazovanja 3</b>		<b>87</b>	<b>244</b>
<b>Šifra</b>	<b>Naziv zanimanja</b>	<b>Žena</b>	<b>Ukupno</b>
<b>Stupanj stručnog obrazovanja: 4</b>			
412110	Ekonomski tehničar	29	44
419006	Maturant gimnazije	24	40
341403	Turistički animator / turistički animator	18	32
311320	Elektrotehničar / elektrotehničar	2	23
311552	Mašinski tehničar / strojarski tehničar	1	14
321212	Poljoprivredni tehničar / poljoprivredni tehničar	10	14
413303	Tehničar drumskog saobraćaja / tehničar cestovnog prometa	1	13
312106	Računarski tehničar / računalni tehničar	3	12
311214	Građevinski tehničar / građevinski tehničar	4	10
223003	Medicinska sestra-tehničar	10	10
322801	Farmaceutski tehničar / farmaceutski tehničar	7	7
413312	Saobraćajni tehničar / prometni tehničar	1	6
311413	Tehničar za telekomunikacije / tehničar za telekomunikacije	1	6
311304	Elektroenergetski tehničar / elektroenergetski tehničar	0	5
341501	Komercijalist / komercijalist	2	4
311115	Hemijski tehničar / kemijski tehničar	4	4
311226	Geodetski tehničar / geodetski tehničar	1	3
421205	Poštanski službenik na šalteru / poštanski službenik na šalteru	2	3
311213	Građevinski tehničar visokogradnje / građevinski tehničar visokogradnj	0	3
723341	Mehaničar alatnih mašina,majstor / mehaničar alatnih strojeva, majstor	0	2
412108	Službenik u knjigovodstvu / službenik u knjigovodstvu	2	2
311922	Grafički tehničar / grafički tehničar	0	2
411501	Sekretarica / tajnica	2	2
322502	Zubotehničar / zubotehničar	1	2
311303	Elektrotehničar za distribuciju električne energije / elektrotehničar	0	2
414202	Referent za poštu / referent za poštu	0	2
323106	Medicinska sestra / medicinska sestra	2	2
321110	Medicinski laboratorijski tehničar / medicinski laboratorijski tehničar	1	1
311408	Tehničar za telekomunikacijske uređaje i mreže / tehničar za telekomun	1	1
311414	Tehničar za radio i televizijske uređaje / tehničar za radio i televiz	0	1
311547	Mašinski tehničar održavanja vazduhoplova/strojarski tehničar održavan	1	1
311914	Tekstilnohemijski tehničar / tekstilnokemijski tehničar	0	1
311916	Tehničar za odjeću / tehničar za odjeću	1	1
314109	Brodstrojar / brodstrojar	0	1
316002	Saradnik za logistiku / saradnik za logistiku	1	1
321201	Ratarski tehničar / ratarski tehničar	1	1
322201	Sanitarni tehničar / sanitarni tehničar	1	1
323201	Medicinska sestra babica / medicinska sestra babica	1	1
342206	Špediter / špediter	1	1
347113	Dizajner interijera / dizajner interijera	1	1
347114	Dizajner / dizajner	0	1
348001	Mualim / mualim	0	1
412102	Finansijski knjigovođa / finansijski knjigovođa	1	1
413308	Željeznički otpravnik / željeznički otpravnik	0	1
419005	Administrativni službenik / administrativni službenik	1	1

422202	Repcionar / recepcionar	1	1
512101	Hotelski poslovođa / hotelski poslovođa	1	1
<b>Ukupno za stupanj stručnog obrazovanja 4</b>		<b>140</b>	<b>288</b>
<b>Šifra</b>	<b>Naziv zanimanja</b>	<b>Žena</b>	<b>Ukupno</b>
<b>Stupanj stručnog obrazovanja: 61</b>			
244104	Ekonomista menadžmenta / ekonomist menadžmenta	3	3
233115	Nastavnik biologije / nastavnik biologije	2	2
242912	Pravnik / pravnik	0	1
214551	Mašinski inženjer za normizaciju / strojarski inženjer za normiranje	0	1
244123	Ekonomista / ekonomist	0	1
<b>Ukupno za stupanj stručnog obrazovanja 61</b>		<b>5</b>	<b>8</b>
<b>Šifra</b>	<b>Naziv zanimanja</b>	<b>Žena</b>	<b>Ukupno</b>
<b>Stupanj stručnog obrazovanja: 62</b>			
244123	Ekonomista / ekonomist	8	12
242912	Pravnik / pravnik	2	6
214556	Mašinski inženjer / strojarski inženjer	3	5
214642	Inženjer prehrambene tehnologije / inženjer prehrambene tehnologije	2	3
232119	Profesor pedagogije / profesor pedagogije	2	3
213122	Informatičar / informatičar	1	3
223003	Medicinska sestra-tehničar	1	2
223004	Fizioterapeut	1	2
232105	Profesor engleskog jezika / profesor engleskoga jezika	2	2
232120	Profesor psihologije / profesor psihologije	2	2
235105	Pedagog / pedagog	2	2
244104	Ekonomista menadžmenta / ekonomist menadžmenta	1	2
322601	Fizioterapeut / fizioterapeut	2	2
323106	Medicinska sestra / medicinska sestra	2	2
232118	Profesor historije / profesor povijesti	0	1
247002	Inspektor za civilnu zaštitu / inspektor za civilnu zaštitu	1	1
311903	Tehnički saradnik za zaštitu okoline / tehnički suradnik za zaštitu ok	1	1
213121	Inženjer računarstva / inženjer računarstva	1	1
323201	Medicinska sestra babica / medicinska sestra babica	1	1
222009	Inženjer medicinsko-laboratorijske dijagnostike	0	1
231158	Predavač kineziologije / predavač kineziologije	0	1
232115	Profesor ruskog jezika / profesor ruskoga jezika	1	1
232116	Profesor filozofije / profesor filozofije	0	1
232121	Profesor sociologije / profesor sociologije	1	1
233116	Nastavnik razredne nastave	1	1
233117	Profesor razredne nastave	1	1
214206	Građevinski inženjer / građevinski inženjer	1	1
241919	Samostalni stručni saradnik u poslovnim i srodnim djelatnostima / samo	1	1
243205	Informacijski stručnjak / informacijski stručnjak	1	1
244101	Ekonomista za finansije / ekonomist za financije	1	1
244103	Ekonomista hoteljerstva / ekonomist hoteljerstva	1	1
214624	Inženjer hemijske tehnologije / inženjer kemijske tehnologije	1	1
244201	Sociolog / sociolog	0	1
244219	Kriminolog / kriminolog	0	1
244508	Psiholog / psiholog	0	1
245502	Glumac / glumac	1	1
<b>Ukupno za stupanj stručnog obrazovanja 62</b>		<b>46</b>	<b>70</b>
<b>Šifra</b>	<b>Naziv zanimanja</b>	<b>Žena</b>	<b>Ukupno</b>
<b>Stupanj stručnog obrazovanja: 71</b>			
242912	Pravnik / pravnik	6	6
214206	Građevinski inženjer / građevinski inženjer	2	4
244123	Ekonomista / ekonomist	3	4
244508	Psiholog / psiholog	3	4
214113	Inženjer arhitekture / inženjer arhitekture	2	2
232102	Profesor hrvatskog jezika / profesor hrvatskoga jezika	2	2
232118	Profesor historije / profesor povijesti	0	2

233117	Profesor razredne nastave	2	2
244304	Politolog / politolog	1	1
213121	Inženjer računarstva / inženjer računalstva	1	1
214317	Inženjer elektrotehnike / inženjer elektrotehnike	1	1
214556	Mašinski inženjer / strojarski inženjer	0	1
221304	Agronom za vinogradarstvo i vinarstvo / agronom za vinogradarstvo i vi	1	1
221319	Samostalni istraživač u poljoprivredi / samostalni istraživač u polju	0	1
232106	Profesor njemačkog jezika / profesor njemačkoga jezika	1	1
232128	Profesor likovnih predmeta / profesor likovnih predmeta	1	1
232131	Profesor fizičke i zdravstvene kulture/profesor tjelesne i zdravstvene	0	1
244101	Ekonomista za finansije / ekonomist za financije	0	1
<b>Ukupno za stupanj stručnog obrazovanja 71</b>		<b>26</b>	<b>36</b>
<b>Šifra</b>	<b>Naziv zanimanja</b>	<b>Žena</b>	<b>Ukupno</b>
<b>Stupanj stručnog obrazovanja: 72</b>			
214556	Mašinski inženjer / strojarski inženjer	3	6
244123	Ekonomista / ekonomist	5	6
222401	Doktor farmacije / doktor farmacije	5	5
214642	Inženjer prehrambene tehnologije / inženjer prehrambene tehnologije	3	4
221315	Inženjer agronom / inženjer agronom	1	4
213122	Informatičar / informatičar	0	4
242912	Pravnik / pravnik	3	3
214206	Građevinski inženjer / građevinski inženjer	1	2
213121	Inženjer računarstva / inženjer računalstva	1	2
232210	Profesor geografije / profesor zemljopisa	2	2
244508	Psiholog / psiholog	2	2
245102	Novinar / novinar	1	2
232105	Profesor engleskog jezika / profesor engleskoga jezika	2	2
243109	Konzervator za prirodno nasljeđe / konzervator za prirodno nasljeđe	1	1
244102	Ekonomista za marketing / ekonomist za marketing	0	1
244104	Ekonomista menadžmenta / ekonomist menadžmenta	1	1
244213	Geograf / geograf	1	1
244216	Komunikolog / komunikolog	1	1
244304	Politolog / politolog	1	1
311903	Tehnički saradnik za zaštitu okoline / tehnički suradnik za zaštitu ok	1	1
232207	Profesor hemije / profesor kemije	1	1
214113	Inženjer arhitekture / inženjer arhitekture	0	1
214115	Inženjer drumskog saobraćaja / inženjer cestovnog prometa	0	1
221316	Inženjer šumarstva / inženjer šumarstva	1	1
222101	Doktor medicine / doktor medicine	1	1
222908	Inženjer medicinske radiologije	1	1
232102	Profesor hrvatskog jezika / profesor hrvatskoga jezika	1	1
232108	Profesor talijanskog jezika / profesor talijanskoga jezika	1	1
232119	Profesor pedagogije / profesor pedagogije	1	1
232131	Profesor fizičke i zdravstvene kulture/profesor tjelesne i zdravstvene	0	1
232208	Profesor biologije / profesor biologije	1	1
233201	Učitelj predškolske djece / učitelj predškolske djece	1	1
241912	Savjetnik za odnose sa javnosti / savjetnik za odnose sa javnošću	0	1
<b>Ukupno za stupanj stručnog obrazovanja 72</b>		<b>44</b>	<b>64</b>
<b>Šifra</b>	<b>Naziv zanimanja</b>	<b>Žena</b>	<b>Ukupno</b>
<b>Stupanj stručnog obrazovanja: 8</b>			
232602	Profesor religijske kulture/profesor religijske kulture	0	1
<b>Ukupno za stupanj stručnog obrazovanja 8</b>		<b>0</b>	<b>1</b>
<b>UKUPNO:</b>		<b>379</b>	<b>759</b>

TABELA 15. – TABLE 15.

**PREGLED BROJA ZAPOSLENIH OSOBA IZ EVIDENCIJE  
PREMA DJELATNOSTIMA U MJESECU SRPNJU 2021. GODINE**

**REVIEW OF A NUMBER OF EMPLOYED PERSONS FROM THE REGISTER  
BY ACTIVITIES IN JULY 2021.**

PODRUŽNICA Branch office	Ukupno TOTAL	Žene Women	neodređeno Undeterm.	DJELATNOSTI – ACTIVITIES																	
				A	B	C	D	E	F	G	H	I	J	K	L	M	N	O	P	Q	0
ČAPLJINA	79	44	18	5	0	0	5	2	4	14	29	1	0	6	2	1	2	3	0	0	5
ČITLUK	111	57	50	0	0	0	10	1	1	44	15	16	0	9	1	1	4	4	0	0	5
JABLANICA	39	16	2	0	0	0	2	0	4	11	10	1	0	1	2	0	0	1	0	0	7
KONJIC	88	39	3	2	0	2	18	0	5	12	17	5	0	10	1	1	1	8	0	0	6
MOSTAR	365	186	58	1	1	1	36	12	24	91	46	15	8	30	33	1	21	19	0	0	26
NEUM	20	8	1	0	0	0	0	0	0	4	14	1	0	0	0	0	1	0	0	0	0
PROZOR-RAMA	16	9	5	0	0	0	2	0	0	0	7	1	0	1	2	0	1	2	0	0	0
RAVNO	0	0	0	0	0	0	0	0	0	0	0	0	0	0	0	0	0	0	0	0	0
STOLAC	41	20	10	0	0	0	8	1	2	6	5	2	1	0	3	0	2	8	0	0	3
<b>UKUPNO TOTAL</b>	<b>759</b>	<b>379</b>	<b>147</b>	<b>8</b>	<b>1</b>	<b>3</b>	<b>81</b>	<b>16</b>	<b>40</b>	<b>182</b>	<b>143</b>	<b>42</b>	<b>9</b>	<b>57</b>	<b>44</b>	<b>4</b>	<b>32</b>	<b>45</b>	<b>0</b>	<b>0</b>	<b>52</b>

**Legenda:**

A – Poljoprivreda, lov i šumarstvo  
 B – Ribarstvo  
 C – Rudarstvo  
 D – Prerađivačka industrija  
 E – Opskrba električnom energijom, plinom i vodom  
 F – Građevinarstvo  
 G – Trgovina  
 H – Ugošteljstvo  
 I – Prijevoz, skladištenje i veze  
 J – Financijsko posredovanje  
 K – Posredovanje nekretninama, iznajmljivanje i poslovne usluge  
 L – Javna uprava i obrana  
 M – Obrazovanje  
 N – Zdravstvena i socijalna skrb  
 O – Ostale javne javne, društvene, socijalne i osobne uslužne djelatnosti  
 P – Privatna kućanstva sa zaposlenim osobljem  
 Q – Eksteritorijalne organizacije i tijela  
 00 – Neraspoređeno po djelatnostima SKD

**Legend:**

A – Agriculture and forestry  
 B – Fishing  
 C – Mining  
 D – Manufacturing industry  
 E – Electricity, gas and water supply  
 F – Construction  
 G – Trade  
 H – Catering  
 I – Transport, storage and communication  
 J – Financial intermediation  
 K – Real estate, renting and business service  
 L – Public administration and defence  
 M – Education  
 N – Health and social care  
 O – Other public, social services  
 P – Privat households with employees  
 Q – Exterritorial organisations  
 00 – Undisposed by activities

TABELA 16. - TABLE 16.

**PREGLED BROJA PRESTANAKA RADNOG ODNOSA U MJESECU SRPNJU 2021.  
- PREMA STUPNJU STRUČNOG OBRAZOVANJA -**

**REVIEW OF A NUMBER OF EMPLOYMENT CESSATION IN JULY 2021.  
- BY THE LEVEL OF EDUCATION -**

PODRUŽNICA BRANCH OFFICE	Ukupno Total Žena Women	PO STUPNJU STRUČNOG OBRAZOVANJA LEVEL OF EDUCATION									
		1	2	3	4	5	61	62	71	72	8
ČAPLJINA	103	5	1	17	17	1	7	6	22	27	0
	70	3	0	5	13	1	6	5	16	21	0
ČITLUK	119	2	0	22	16	1	3	5	22	48	0
	81	2	0	9	8	0	1	3	20	38	0
JABLANICA	70	4	1	16	14	0	2	5	23	5	0
	41	3	0	5	5	0	2	3	20	3	0
KONJIC	113	15	0	18	23	3	4	18	23	9	0
	70	8	0	6	13	0	4	15	18	6	0
MOSTAR	603	27	4	71	112	1	27	49	162	150	0
	439	19	2	37	61	1	23	37	143	116	0
NEUM	18	1	0	5	2	0	0	2	0	8	0
	11	1	0	1	1	0	0	2	0	6	0
PROZOR -RAMA	37	2	0	7	4	2	2	4	8	8	0
	26	1	0	2	4	2	2	2	8	5	0
RAVNO	0	0	0	0	0	0	0	0	0	0	0
	0	0	0	0	0	0	0	0	0	0	0
STOLAC	69	3	0	23	14	0	1	1	13	14	0
	53	1	0	17	9	0	1	1	10	14	0
<b>UKUPNO TOTAL</b>	<b>1.132</b>	<b>59</b>	<b>6</b>	<b>179</b>	<b>202</b>	<b>8</b>	<b>46</b>	<b>90</b>	<b>273</b>	<b>269</b>	<b>0</b>
<b>ŽENA WOMEN</b>	<b>791</b>	<b>38</b>	<b>2</b>	<b>82</b>	<b>114</b>	<b>4</b>	<b>39</b>	<b>68</b>	<b>235</b>	<b>209</b>	<b>0</b>

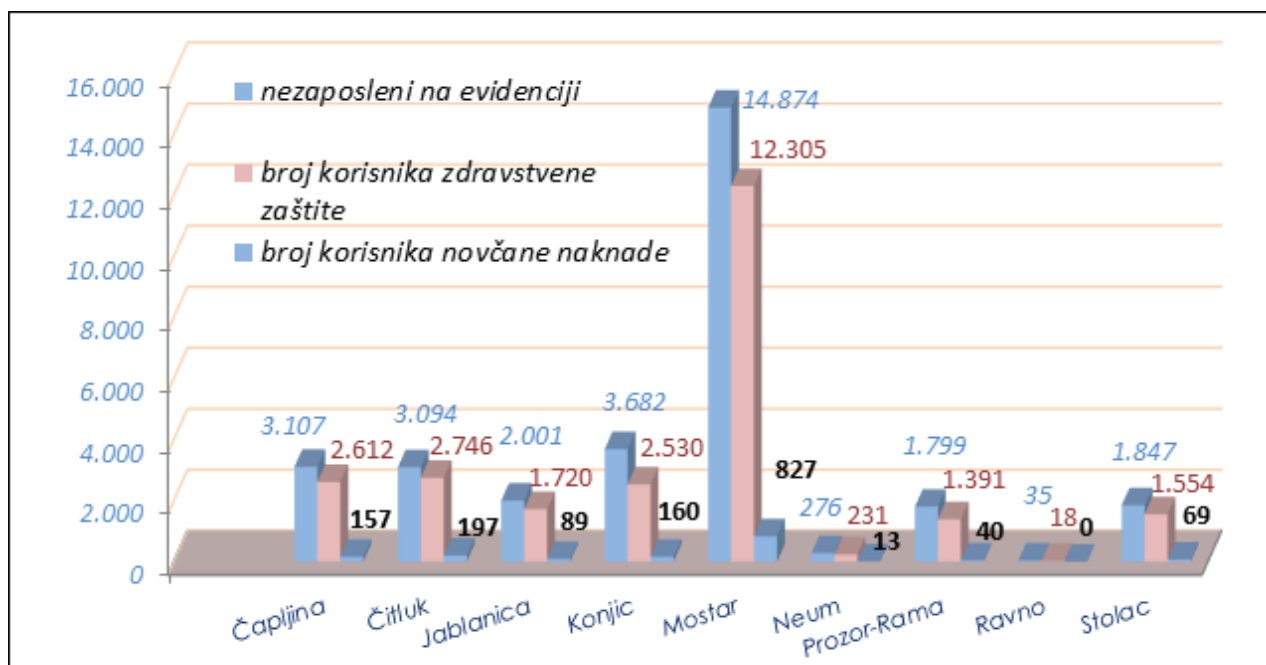


TABELA 17. – TABLE 17.

**PREGLED BROJA KORISNIKA ZDRAVSTVENE ZAŠTITE I NOVČANE NAKNADE  
U EVIDENCIJI SLUŽBE NA DAN 31.07.2021 . GODINE**

**REVIEW OF A NUMBER OF HEALTH CARE AND PECUNIARY AID USERS  
IN THE REGISTER ON THE 31.07.2021.**

<b>PODRUŽNICA BRANCH OFFICE</b>	<b>BROJ NEZAPOSLENIH OSOBA NA DAN 31.07.2021. No. of unemployed persons on the 31.07.2021.</b>	<b>BROJ KORISNIKA ZDRAVSTVENE ZAŠTITE NO. OF HEALTH CARE USERS</b>	<b>BROJ KORISNIKA NOVČANE NAKNADE NO. OF PECUNIARY AID USERS</b>
ČAPLJINA	3.107	2.612	157
ČITLUK	3.094	2.746	197
JABLANICA	2.001	1.720	89
KONJIC	3.682	2.530	160
MOSTAR	14.874	12.305	827
NEUM	276	231	13
PROZOR-RAMA	1.799	1.391	40
RAVNO	35	18	0
STOLAC	1.847	1.554	69
<b>UKUPNO TOTAL</b>	<b>30.715</b>	<b>25.107</b>	<b>1.552</b>



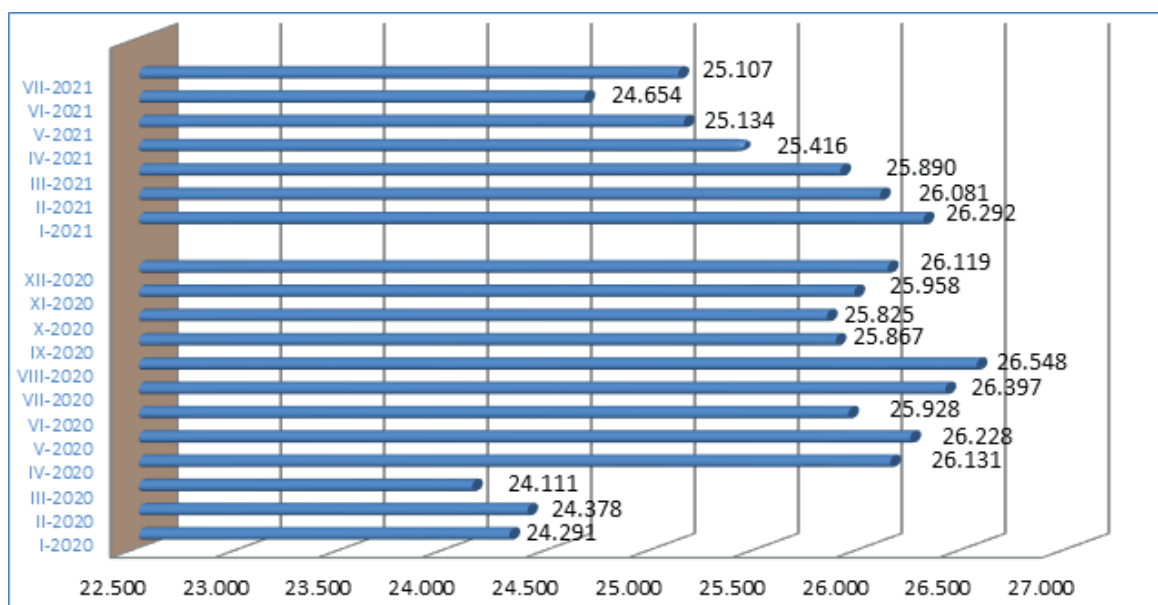
**GRAFIKON - 7**  
BROJ KORISNIKA ZDRAVSTVENE ZAŠTITE I NOVČANE NAKNADE  
**CHART - 7**  
THE NUMBER OF HEALTH CARE AND PECUNIARY AID USERS

TABELA 18. – TABLE 18.

**PREGLED BROJA KORISNIKA ZDRAVSTVENE ZAŠTITE U EVIDENCIJI SLUŽBE NA DAN  
31.07.2021. GODINE PREMA STUPNJU STRUČNOG OBRAZOVANJA**

**REVIEW OF A NUMBER OF HEALTH CARE USERS IN THE REGISTER ON THE 31.07.2021.**

PODRUŽNICA BRANCH OFFICE	Ukupno Total  Žena Women	PO STUPNJU STRUČNOG OBRAZOVANJA LEVEL OF EDUCATION									
		1	2	3	4	5	6 <sub>1</sub>	6 <sub>2</sub>	7 <sub>1</sub>	7 <sub>2</sub>	8
		ČAPLJINA	2.612	340	37	902	848	7	49	112	96
	1.501	191	22	458	478	5	38	81	67	161	0
ČITLUK	2.746	149	2	1.024	1.028	4	50	124	93	272	0
	1.552	81	0	506	568	1	34	80	74	208	0
JABLANICA	1.720	343	24	586	522	3	18	71	117	36	0
	947	219	12	242	301	0	12	43	89	29	0
KONJIC	2.530	674	10	798	656	5	36	195	100	55	1
	1.306	297	2	367	367	0	23	136	76	38	0
MOSTAR	12.305	1.725	158	3.555	4.213	23	247	745	802	837	0
	6.468	895	82	1.422	2.192	1	174	476	623	603	0
NEUM	231	23	1	87	70	0	2	16	5	27	0
	123	11	1	45	35	0	1	9	2	19	0
PROZOR-RAMA	1.391	345	8	562	328	3	10	46	28	61	0
	769	182	3	286	194	2	8	28	20	46	0
RAVNO	18	4	0	7	7	0	0	0	0	0	0
	8	2	0	4	2	0	0	0	0	0	0
STOLAC	1.554	245	12	603	441	8	20	75	71	79	0
	765	133	6	239	213	0	15	54	45	60	0
<b>UKUPNO TOTAL</b>	<b>25.107</b>	<b>3.848</b>	<b>252</b>	<b>8.124</b>	<b>8.113</b>	<b>53</b>	<b>432</b>	<b>1.384</b>	<b>1.312</b>	<b>1.588</b>	<b>1</b>
<b>ŽENA WOMEN</b>	<b>13.439</b>	<b>2.011</b>	<b>128</b>	<b>3.569</b>	<b>4.350</b>	<b>9</b>	<b>305</b>	<b>907</b>	<b>996</b>	<b>1.164</b>	<b>0</b>

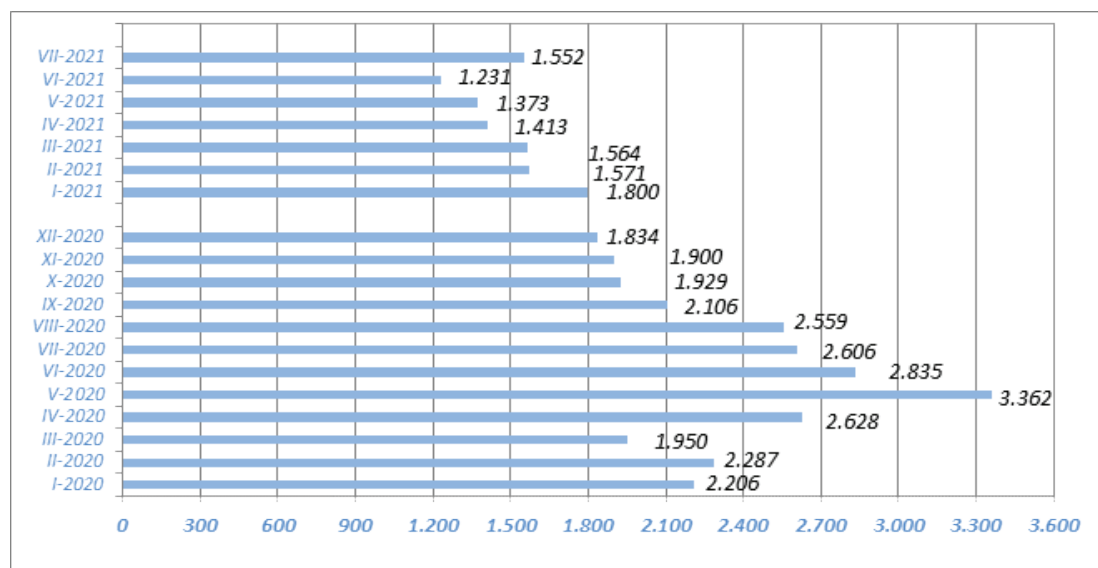


**GRAFIKON - 8**  
**CHART - 8**  
 BROJ KORISNIKA ZDRAVSTVENE ZAŠTITE PO MJESECIMA  
 THE NUMBER OF HEALTH CARE USERS BY MONTHS

TABELA 19. – TABLE 19.

**PREGLED BROJA KORISNIKA NOVČANE NAKNADE I DRUGIH PRAVA  
PO OPĆINAMA NA DAN 31.07.2021. GODINE**  
**REVIEW OF A NUMBER OF PECUNIARY AID USERS AND OTHER PRIVILEGE  
BY MUNICIPALITIES ON THE 31.07.2021.**

PODRUŽNICA BRANCH OFFICE	Ukupno TOTAL Žena Women	KORIŠTENJA PRAVA – USED PRIVILEGES					
		Novčana naknada iz RO	Novčana naknada iz inozemstva	Novčana naknada za razvojačene branitelje	Produljena novčana naknada	MIO	Osiguranje u sluč. nesreće na poslu i profesionalno oboljenje
ČAPLJINA	3.107	157	0	0	0	0	0
	1.729	93	0	0	0	0	0
ČITLUK	3.094	197	0	0	0	2	0
	1.721	94	0	0	0	2	0
JABLANICA	2.001	89	0	0	0	1	0
	1.129	35	0	0	0	1	0
KONJIC	3.682	160	0	0	0	1	0
	2.036	69	0	0	0	0	0
MOSTAR	14.874	827	0	0	0	6	0
	8.170	496	0	0	0	4	0
NEUM	276	13	0	0	0	0	0
	139	7	0	0	0	0	0
PROZOR- RAMA	1.799	40	0	0	0	1	0
	960	21	0	0	0	0	0
RAVNO	35	0	0	0	0	0	0
	15	0	0	0	0	0	0
STOLAC	1.847	69	0	0	0	0	0
	934	45	0	0	0	0	0
UKUPNO TOTAL ŽENA WOMEN	30.715	1.552	0	0	0	11	0
	16.833	860	0	0	0	7	0



**GRAFIKON – 9**  
BROJ KORISNIKA NOVČANE NAKNADE PO MJESECIMA  
**CHART – 9**  
THE NUMBER OF PECUNIARY AID USERS BY MONTHS

TABELA 20 . – TABLE 20.

**PREGLED BROJA RAZVOJAČENIH BRANITELJA, ČLANOVA OBITELJI POGINULIH  
I NESTALIH BRANITELJA I DR. NA DAN 31.07.2021. GODINE**

**REVIEW OF A NUMBER OF DEMILITARIZE SOLDIERS, FAMILY MEMBERS OF FALLEN  
AND MISSING SOLDIERS ETC. ON THE 31.07.2021.**

PODRUŽNICA Branch office	RAZVOJAČENI BRANITELJI DEMILITARIZE SOLDIERS TOTAL/WOMEN	ČLANOVI OBITELJI MEMBERS OF FAMILY		UKUPNO INVALIDA DISABLED PERSONS TOTAL	Od toga: RATNI VOJNI INVALIDI OUT OF THAT: MILITARY INVALIDS	OSOBE SA FAKTOROM OTEŽANE ZAPOŠLJIVOSTI AGGRAVATING EMPLOYMENT PERSONS
		Poginulog Fallen	Nestalog Missing			
ČAPLJINA	376	10	32	58	44	10
	57	8	15	5	2	1
ČITLUK	337	0	0	14	0	2
	131	0	0	6	0	1
JABLANICA	269	22	2	35	11	12
	34	12	0	11	1	6
KONJIC	598	27	114	72	57	1
	69	18	41	7	0	0
MOSTAR	1.704	302	218	505	207	151
	237	170	116	137	9	52
NEUM	21	0	0	3	2	1
	1	0	0	0	0	0
PROZOR- RAMA	323	6	5	82	53	25
	34	3	3	12	2	8
RAVNO	5	0	0	1	0	0
	1	0	0	0	0	0
STOLAC	277	4	50	26	7	8
	24	2	20	9	0	4
<b>UKUPNO TOTAL</b>	<b>3.910</b>	<b>371</b>	<b>421</b>	<b>796</b>	<b>381</b>	<b>210</b>
<b>ŽENA WOMEN</b>	<b>588</b>	<b>213</b>	<b>195</b>	<b>187</b>	<b>14</b>	<b>72</b>

**OBJAŠNJENJE ZNAKOVA I POJMOVA:**

- 1. NEZAPOSLENE OSOBE** su osobe bez zaposlenja, sposobne za rad, aktivno traže posao, starosne dobi od 15 do 65 godina evidentirane u službama za zapošljavanje.
- 2. OSOBE KOJE PRVI PUT TRAŽE ZAPOSLENJE** su nezaposlene osobe evidentirane u službama za zapošljavanje, a koje prije nisu bile u radnom odnosu.
- 3. NEZAPOSLENE OSOBE ZBOG PRESTANKA RADA ORGANIZACIJA I POSLODAVACA** su osobe koje su evidentirane u službama za zapošljavanje, a ostale su bez posla zbog prestanka obavljanja djelatnosti poslodavaca.
- 4. KORISNICI NOVČANE NAKNADE** su nezaposlene osobe koje su prijavljene na evidenciju nezaposlenih a koje su prema odredbama Zakona ostvarile ovo pravo.
- 5. ZAPOSLENI S EVIDENCIJE SLUŽBE ZA ZAPOS LJAVANJE** su osobe koje su se zaposlile u zemlji i inozemstvu tijekom izvještajnog mjeseca, a bile su u evidenciji nezaposlenih.
- 6. BRISANI IZ EVIDENCIJE** su nezaposlene osobe koje se brišu iz evidencije nezaposlenih prema odredbama Zakona.
- 7. POTREBE ZA RADNICIMA** predstavljaju broj slobodnih radnih mjesta koje poslodavci prijavljuju tijekom izvještajnog mjeseca.

**KVALIFIKACIJSKA STRUKTURA:**

STUPANJ STRUČNOG OBRAZOVANJA I	STUPANJ STRUČNOG OBRAZOVANJA II
1	NKV – Nekvalificirani radnik NSS – Niža stručna sprema
2	PKV – Polukvalificirani radnik
3	KV – Kvalificirani radnik
4	SSS – Srednja stručna sprema
5	VKV – Visoko kvalificirani radnik
6 <sub>1</sub> , 6 <sub>2</sub>	VŠS – Viša stručna sprema
7 <sub>1</sub> , 7 <sub>2</sub> , 8	VSS – Visoka stručna sprema

**ZNAKOVI:**

- 0 Nema pojave  
 ... Ne raspolože se podacima  
 \* Napomena ispod teksta  
 () Procjena podatka

**EXPLANATION OF SYMBOLS AND NOTIONS:**

- 1. UNEMPLOYED PERSONS** are persons without employment, capable for work, actively seeking for a job, 15 – 65 years of age, registered in the services for employment (Labor services).
- 2. PERSONS WHO ARE LOOKING FOR A JOB FOR THE FIRST TIME** are persons registered in the services for employment, and they have not been employed previously.
- 3. UNEMPLOYED PERSONS BECAUSE OF WORK SUSPENSION OF ORGANIZATIONS OR EMPLOYERS** are persons registered in the services for employment (Labour services), but who stayed without a job because of employers work suspension.
- 4. PECUNIARY AID USERS** are unemployed persons registered in the Register of unemployed who has realized this privilege through legislate regulations.
- 5. EMPLOYED FROM THE REGISTER OF SERVICE FOR EMPLOYMENT (LABOUR SERVICE)** are persons employed in our country or abroad during the reported month, who have been in the Register of unemployed.
- 6. REQUIRIES FOR WORKERS** present the number of free work places which employers registered during reported month.
- 7. REALIZED REGISTRATIONS ABOUT REQUIRIES FOR WORKERS** present employers information about employing during reported month and give information about really realized registered requiries for workers.

**QUALIFICATION STRUCTURE:**

LEVEL OF EDUCATION I	LEVEL OF EDUCATION II
1	NQ – non-qualified worker LSE – lower school education
2	HQ – half-qualified worker
3	QW – qualified worker
4	SSE – secondary school education
5	HQW – highly qualified worker
6 <sub>1</sub> , 6 <sub>2</sub>	HSE – high school education
7 <sub>1</sub> , 7 <sub>2</sub> , 8	FE – faculty education

**SIGNS – SYMBOLS:**

- 0 without occurrence  
 ... unavailable datas  
 \* comment below text  
 () data evaluation

## HERCEGOVAČKO-NERETVANSKA ŽUPANIJA/KANTON

<b>SLUŽBA ZA ZAPOŠLJAVANJE HERCEGOVAČKO -NERETVANSKE ŽUPANIJE /KANTONA</b>	<b>Vlado Čuljak</b> ravnatelj	<b>ADRESA:</b> K. Tvrtka 19 88000 Mostar	<b>Tel./fax:</b> +387 36 334-800; 334 810	<b>E-mail:</b> vlado.culjak@szzhnz-k.ba
--	----------------------------------	--	--	--

<b>PODRUŽNICA</b>	<b>KONTAKT OSOBA</b>				
<b>Čapljina</b>	Nikolina Rajič	A. Starčevića 4	036/808-135	nikolina.rajic@szzhnz-k.ba	
<b>Čitluk</b>	Josip Ostojić	K. Tomislava b.b.	036/642-630	josip.ostojic@szzhnz-k.ba	
<b>Jablanica</b>	Kemal Muratović	Trg oslobođenja b.b	036/752-818	kemal.muratovic@szzhnz-k.ba	
<b>Konjic</b>	Semira Spiljak	IV Muslimanske brigade br. 8	036/726-253	semira.spiljak@szzhnz-k.ba	
<b>Mostar</b>	<i>Odjeljenje 1</i>	Nikola Božić	K. Tvrtka 19	036/334-809	nikola.bozic@szzhnz-k.ba
	<i>Odjeljenje 2</i>	Saudina Udovičić	Telčeva 3	036/551-331	saudina.udovicic@szzhnz-k.ba
<b>Neum</b>	Ivan Udženija	Zagrebačka b.b.	036/880-219	ivan.udzenija@szzhnz-k.ba	
<b>Prozor-Rama</b>	Ivan Babić	Splitska b.b.	036/770-102	ivan.babic@szzhnz-k.ba	
<b>Ravno</b>	Antica Vukić	Ravno b.b.	036/891-030	antica.vukic@szzhnz-k.ba	
<b>Stolac</b>	Vidoje Maslač	Banovinska 4	036/853-330	vidoje.maslac@szzhnz-k.ba	