



**Bosna i Hercegovina**  
**Federacije Bosne i Hercegovine**  
**Hercegovačko-neretvanska županija/kanton**  
**Služba za zapošljavanje HNŽ/HNK**  
**MOSTAR**

**PODRUŽNICE:**

**Čapljina**

**Čitluk**

**Jablanica**

**Konjic**

**Mostar**

**Neum**

**Prozor - Rama**

**Ravno**

**Stolac**

**STATISTIČKI BILTEN**  
**ZA SIJEČANJ 2021.**

# STATISTIČKI BILTEN

Službe za zapošljavanje HNŽ/HNK  
MOSTAR

Broj: 1

Godina: XVIII.

Veljača, 2021. godine

**IZDAVAČ:**  
**SLUŽBA ZA ZAPOŠLJAVANJE HNŽ/HNK**  
**Mostar**

Ul. Kralja Tvrtka 19  
88000 Mostar  
Tel./fax: +387 36/334- 800; 334-810

E-mail: [info@szzhnz-k.ba](mailto:info@szzhnz-k.ba)  
[www.szzhnz-k.ba](http://www.szzhnz-k.ba)

***Priprema i obrada:***

Sektor za analizu, plan i informatiku: Kristina Bošnjak, dipl. oec.  
Dragica Jeličić, statističar  
Alen Začinović, operator  
Vjekoslav Novak, administrator

***Urednik:***

Anita Perić, prof.psihologije  
E-mail: [anita.peric@szzhnz-k.ba](mailto:anita.peric@szzhnz-k.ba)

***Za izdavača:***

Vlado Čuljak, ravnatelj

**STATISTIČKI BILTEN**  
**ZA SIJEČANJ 2021.**

**STATISTICAL BULLETIN**  
**FOR JANUARY 2021.**

<b>UVODNE NAPOMENE</b> .....	6
▪ TABELA 1. Pregled stanja i fluktuacije nezaposlenih osoba tijekom mjeseca siječnja 2021. godine GRAFIKON – 1.....	11
▪ TABELA 2. Pregled broja novoprijavljenih osoba u evidenciji u mjesecu siječnju 2021. godine - prema stupnju stručnog obrazovanja GRAFIKON-2 .....	12
▪ TABELA 3. Pregled broja nezaposlenih osoba u evidenciji na dan 31.01.2021. godine–prema stupnju stručnog obrazovanja i spolu .....	13
▪ TABELA 4. Pregled broja nezaposlenih osoba u evidenciji na dan 31.01.2021. godine - po stupnju stručnog obrazovanja GRAFIKON - 3 .....	14
▪ TABELA 5. Pregled broja nezaposlenih osoba po dužini čekanja na zaposlenje, prema stupnju stručnog obrazovanja i spolu na dan 31.01.2021. godine.....	15
▪ TABELA 6. Pregled broja nezaposlenih osoba po godinama starosti, prema stupnju stručnog obrazovanja i spolu na dan 31.01.2021. godine .....	16
▪ TABELA 7. Pregled broja nezaposlenih osoba po godinama starosti, dužini čekanja na zaposlenje i spolu na dan 31.01.2021. godine.....	17
▪ TABELA 8. Pregled broja nezaposlenih osoba u evidenciji na dan 31.01.2021. godine – nezaposlene osobe bez radnog iskustva prema stupnju stručnog obrazovanja .....	18
▪ TABELA 9. Pregled broja nezaposlenih osoba u evidenciji po najbrojnim zanimanjima na dan 31.01.2021. godine .....	19
▪ TABELA 10. Pregled broja ukupno brisanih osoba iz evidencije po stupnju stručnog obrazovanja i spolu u mjesecu siječnju 2021. godine GRAFIKON – 4.....	21

<b>PREFACE NOTE</b> .....	6
▪ Table 1. Review of the condition and fluctuation of unemployed during January 2021. CHART – 1 .....	11
▪ Table 2. Review of a number of newly-registered persons in the Register in January 2021. – by the level of education CHART – 2 .....	12
▪ Table 3. Review of a number of unemployed in the Register on the 31.01.2021. – by the level of education and gender.....	13
▪ Table 4. Unemployed persons in the Register on the 31.01.2021. – by the level of education CHART – 3 .....	14
▪ Table 5. Review of the unemployed persons by time span for job - by the level of education on the 31.01.2021.....	15
▪ Table 6. Review of the unemployed persons by age and the level of education on the 31.01.2021. ....	16
▪ Table 7. Review of the unemployed persons by age, time span for job and gender on the 31.01.2021. ....	17
▪ Table 8. Review of the unemployed persons in the Register on the 31.01.2021. – unemployed persons without a work experience by the level of education.....	18
▪ Table 9. Review of a number of unemployed persons in the Register by the most numerous professions on the 31.01.2021.....	19
▪ Table 10. Review of a total number of erased persons by the level of education and gender in January 2021. CHART – 4 .....	21

- TABELA 11. Pregled broja ukupno brisanih iz evidencije u mjesecu siječnju 2021. godine – po razlozima prestanka vođenja evidencije ..... 22
- TABELA12. Pregled slobodnih radnih mjesta u mjesecu siječnju 2021. godine - po sjedištu poslodavca i stupnju stručnog obrazovanja GRAFIKON- 5 ..... 23
- TABELA 13. Pregled broja osoba koje su se zaposlile iz evidencije u mjesecu siječnju 2021. godine - prema stupnju stručnog obrazovanja i spolu GRAFIKON - 6 ..... 24
- TABELA 14. Pregled broja zaposlenih osoba iz evidencije po najbrojnim zanimanjima u mjesecu siječnju 2021. godine..... 25
- TABELA 15. Pregled broja zaposlenih osoba iz evidencije prema djelatnostima u mjesecu siječnju 2021. godine ..... 29
- TABELA 16. Pregled broja prestanaka radnog odnosa u mjesecu siječnju 2021. godine – prema stupnju stručnog obrazovanja ..... 30
- TABELA 17. Pregled broja korisnika zdravstvene zaštite i novčane naknade u evidenciji na dan 31.01.2021.godine GRAFIKON – 7 ..... 31
- TABELA 18. Pregled broja korisnika zdravstvene zaštite u evidenciji na dan 31.01.2021. godine - prema stupnju stručnog obrazovanja i spolu GRAFIKON – 8..... 32
- TABELA 19. Pregled broja korisnika novčane naknade i drugih prava, po općinama na dan 31.01.2021. godine GRAFIKON – 9..... 33
- TABELA 20. Pregled broja razvojačenih branitelja, članova obitelji poginulih i nestalih branitelja Domovinskog rata i dr. na dan 31.01.2021. godine ..... 34

▪ Table 11.	Review of a number of erased persons in January 2021. by reasons of erasing from the Register .....	22
▪ Table 12.	Review of a free work places in January 2021. by the employer residence and level of education CHART – 5 .....	23
▪ Table 13.	Review of a number of employed persons from the Register in January 2021. – by the level of education and gender CHART – 6 .....	24
▪ Table 14.	Review of a number of employed persons from the Register by the most numerous professions in January 2021. ....	25
▪ Table 15.	Review of a number of employed persons from the Register by activities in January 2021. ....	29
▪ Table 16.	Review of a number of employment cessation in January 2021. by the level of education.....	30
▪ Table 17.	Review of a number of health care and pecuniary aid users in the Register on the 31.01.2021. CHART – 7 .....	31
▪ Table 18.	Review of a number of health care users in the Register on the 31.01.2021. by the level of education and gender CHART – 8 .....	32
▪ Table 19.	Review of a number of pecuniary aid users and other privilege by municipalities in the Register on the 31.01.2021. CHART – 9 .....	33
▪ Table 20.	Review of a number of demilitarize soldiers, family members of fallen and missing soldiers etc. on the 31.01.2021. ....	34

## NEZAPOSLENOST I ZAPOSŁJAVANJE U SIJEČNJU 2021. GODINE

Koncem siječnja 2021. godine u evidenciji Službe za zapošljavanje Hercegovačko-neretvanske županije/kantona bile su evidentirane 31.923 nezaposlene osobe što je u usporedbi sa prosječnom nezaposlenošću u 2020. godini više za 1,2 %, a u odnosu na prošli mjesec više za 0,3 %.

Gledano prema općinama najveći broj registriranih nezaposlenih osoba nalazi se u općinama: Mostar (15.343 ili 48,1 %), Konjic (3.867 ili 12,1 %), Čapljina (3.225 ili 10,1 %), Čitluk (3.190 ili 10,0 %), Jablanica (2.145 ili 6,7 %), Stolac (1.909 ili 6,0 %), Prozor-Rama (1.832 ili 5,7 %), Neum (376 ili 1,2 %) i općina Ravno s 36 nezaposlenih osoba u evidenciji.

U kvalifikacijskoj strukturi nezaposlenih osoba najveći broj čine osobe u trećem stupnju obrazovanja 10.554 što predstavlja udio od 33,1 %, zatim slijedi četvrti stupanj sa 10.341 osobom ili 32,4 %, prvi stupanj 5.931 ili 18,6 %, stupanj 62 sa 1.500 ili 4,7 %, stupanj 72 sa 1.433 osobe ili 4,5 %, stupanj 71 sa 1.255 osoba ili 3,9 %, stupanj 61 sa 481 ili 1,5 %, drugi stupanj 358 ili 1,1 %, peti stupanj 66 ili 0,2 % i osmi stupanj četiri osobe.

Od ukupnog broja osoba koje traže zaposlenje koncem siječnja 2021. godine bilo je 17.232 žene što čini 54,0 %.

U ukupnom broju na posao čeka do godinu dana 8.440 osoba ili 26,4 %, a preko 9 godina čeka njih 8.286 ili 26,0 %. U evidenciji nezaposlenih, osobe do 30 godina starosti čine 26,5 % (8.445 osoba), a svaka treća osoba u evidenciji je stara preko 50 godina (10.193 ili 31,9 %).

Nezaposlenih osoba koje traže prvo zaposlenje je bilo 9.559, što od ukupnog broja predstavlja 29,9 %.

Broj žena koje prvi put traže zaposlenje iznosi 5.402 ili 16,9 % od ukupnog broja nezaposlenih osoba.

Najviše nezaposlenih osoba na dan 31.01.2021. godine po pojedinim stupnjevima stručnog obrazovanja ima u sljedećim zanimanjima:

### 1, 2 STUPANJ STRUČNOG OBRAZOVANJA

- Radnici za jednostavne poslove .... 5.962
- Daktilograf ..... 49
- Kuhinjski pomoćnik ..... 47
- Radnik u tekstilnoj proizvodnji ..... 34
- Krojač ..... 24
- Pomoćni cvječar ..... 18
- Pomoćni zidar ..... 13
- Moler ..... 11
- Itd...



## UNEMPLOYMENT AND EMPLOYMENT IN JANUARY 2021.

At the end of January 2021. there were 31.923 unemployed persons in the Register of Service for employment (Labour Service) at H-N Canton. In comparison with the average unemployment in 2020. the number of unemployed has grown for 1,2%, and in comparison with last month has grown for 0,3 %.

Mostar municipality has the biggest number of registered unemployed persons (15.343 or 48,1 %), after that Konjic municipality (3.867 or 12,1 %), Čapljina (3.225 or 10,1 %), Čitluk (3.190 or 10,0 %), Jablanica (2.145 or 6,7 %), Stolac (1.909 or 6,0 %), Prozor-Rama (1.832 or 5,7 %), Neum (376 or 1,2 %) and municipality Ravno with 36 unemployed persons in the Register.

In the qualification structure of unemployed persons the biggest number makes **3. level of education** 10.554, what presents a portion of 33,1 %, followed by **4. level of education** with 10.341 persons or 32,4 %, **1. level of education** with 5.931 or 18,6 %, **62. level of education** with 1.500 or 4,7 %, **72. level of education** with 1.433 or 4,5 %, **71. level of education** with 1.255 or 3,9 %, **61. level of education** with 481 or 1,5 %, **2. level of education** with 358 or 1,1 %, **5. level of education** with 66 or 0,2 % and **8. level of education** with four persons.

At the end of January 2021., there were 17.232 women what makes 54,0 % out of total number of persons which were looking for a job.

In a total number of unemployed on job waits: till one year 8.440 or 26,4% and over nine years 8.286 or 26,0 % persons. In the register young persons till 30 years of age make 26,5 % (8.445 persons), and every third person in the register is older than 50 years of age (10.193 or 31,9 %).

There were 9.559 persons who were looking for a job for a first time, what makes 29,9 % out of total number.

The number of women who were looking for job for the first time, was 5.402 or 16,9 % from the total number of unemployed persons.

The biggest number of the persons without employment, by the single levels of education, on the 31.01.2021. was in next professions:

### 1.& 2. LEVEL OF EDUCATION

- Workers without profession ..... 5.962
- Typist ..... 49
- Cook assistant ..... 47
- Textile garment worker ..... 34
- Tailor ..... 24
- Assistant of florist ..... 18
- Mason assistant ..... 13
- Dyer assistant..... 11
- etc.

**3, 5 STUPANJ STRUČNOG OBRAZOVANJA**

▪ Prodavač .....	2.004
▪ Frizer za žene .....	914
▪ Kuhar .....	868
▪ Bravar .....	733
▪ Automehaničar .....	687
▪ Konobar .....	653
▪ Kovinotokar .....	378
▪ Vozač teretnog vozila .....	309
▪ Itd...	

**4 STUPANJ STRUČNOG OBRAZOVANJA**

▪ Ekonomski tehničar .....	1.832
▪ Maturant gimnazije .....	1.717
▪ Strojarski tehničar .....	834
▪ Turistički animator .....	568
▪ Elektrotehničar .....	520
▪ Medicinska sestra .....	494
▪ Poljoprivredni tehničar .....	394
▪ Tehničar cestovnog prometa .....	390
▪ Itd...	

**61, 62 STUPANJ STRUČNOG OBRAZOVANJA**

▪ Ekonomski službenik .....	256
▪ Pravnik .....	169
▪ Učitelj predškolske djece .....	74
▪ Informatičar .....	65
▪ Kriminalist .....	56
▪ Građevinski inženjer .....	53
▪ Fizioterapeut .....	47
▪ Inženjer računalstva .....	41
▪ Socijalni radnik .....	38
▪ Inženjer medicinske radiologije .....	33
▪ Itd...	

**71, 72, 8 STUPANJ STRUČNOG OBRAZOVANJA**

▪ Pravnik .....	365
▪ Ekonomist .....	244
▪ Profesor engleskog jezika .....	172
▪ Inženjer agronom .....	135
▪ Pedagog .....	92
▪ Profesor razredne nastave .....	83
▪ Profesor tjelesne i zdravstvene kulture .....	82
▪ Strojarski inženjer .....	82
▪ Građevinski inženjer .....	74
▪ Novinar .....	70
▪ Ekonomist za financije .....	70
▪ Psiholog .....	68
▪ Socijalni radnik .....	62
▪ Profesor hrvatskog jezika .....	55
▪ Politolog .....	54
▪ Inženjer prehrambene tehnologije ....	51
▪ Itd...	

**3. & 5. LEVEL OF EDUCATION**

▪ Salesman .....	2.004
▪ Ladies hairdresser .....	914
▪ Cook .....	868
▪ Locksmith .....	733
▪ Car mechanic .....	687
▪ Waiter .....	653
▪ Lathe operator .....	378
▪ Cargo driver .....	309
▪ etc.	

**4. LEVEL OF EDUCATION**

▪ Economy technician .....	1.832
▪ Gymnasium graduate .....	1.717
▪ Machine technician .....	834
▪ Tourist technician .....	568
▪ Electro-technician .....	520
▪ Medicine technician .....	494
▪ Agronomy technician .....	394
▪ Road-traffic technician .....	390
▪ etc.	

**61. & 62. LEVEL OF EDUCATION**

▪ Economist .....	256
▪ Lawyer .....	169
▪ Pre-school teacher .....	74
▪ Informatician .....	65
▪ Criminologist .....	56
▪ Civil engineer .....	53
▪ Psychotherapist .....	47
▪ IT engineer .....	41
▪ Social worker .....	38
▪ Medicine radiology engineer .....	33
▪ etc.	

**71., 72. & 8 LEVEL OF EDUCATION**

▪ Lawyer .....	365
▪ Economist .....	244
▪ English language professor .....	172
▪ Agriculture engineer .....	135
▪ Pedagogue .....	92
▪ Class professor .....	83
▪ Professor of physical and health culture .....	82
▪ Machine engineer .....	82
▪ Civil engineer .....	74
▪ Journalist .....	70
▪ Economist (financial) .....	70
▪ Psychologist .....	68
▪ Social worker .....	62
▪ Croatian language professor .....	55
▪ Politologist .....	54
▪ Food technology engineer .....	51
▪ etc.	

U ovom mjesecu evidentirano je 825 novoprijavljenih osoba. Istodobno je zbog zaposlenja brisana 481 osoba, 2 osobe brisane su prema osnovu registriranja obrta ili ostvarivanja prihoda po bilo kojem osnovu u visini određenoj u članku 3. stavak 2. Zakona, po raznim ostalim osnovama (promjena stupnja stručnog obrazovanja, neredovito javljanje, stjecanje uvjeta za mirovinu, preseljenje, uključanja u redovno školovanje, smrt, ostvarivanje prihoda iznad četvrtine prosječne mjesečne plaće u F BiH iz prethodne godine, itd...) brisane su iz evidencije još 234 osobe.

Od ukupnog broja novoprijavljenih osoba njih 636 su se javile u evidenciju zbog prestanka radnog odnosa.

Koncem siječnja zdravstvenu zaštitu putem Službe za zapošljavanje koristile su 26.292 nezaposlene osobe ili 82,4 %. To znači da na svakih pet osoba evidentiranih u Službi za zapošljavanje četiri su istodobno i korisnici zdravstvene zaštite.

Promatrano prema općinama najveći udio korisnika zdravstvene zaštite u ukupnom broju nezaposlenih ima Čitluk 89,0 %, Jablanica 86,5 %, Neum 86,2 %, Čapljina 84,6 %, Stolac 84,3 %, Mostar 83,1 %, Prozor-Rama 78,6 %, Konjic 70,3 % i Ravno 58,3 %.

Koncem mjeseca evidentirano je i 1.800 korisnika novčane naknade što je u odnosu na prošli mjesec manje za 1,9 %. Od ukupnog broja 48,4 % korisnika novčane naknade otpada na Mostar, na Čitluk 17,2 %, na Čapljinu 10,2 %, na Konjic 7,8 %, na Jablanicu 6,8 %, itd.

U ovom mjesecu jedna osoba iz evidencije nezaposlenih stekla je pravo na dokup staža do tri godine za odlazak u mirovinu.

U evidenciji se nalazi ukupno 4.107 razvojačenih branitelja (svaki sedmi na evidenciji), kao i 803 člana obitelji poginulih i nestalih branitelja. Broj branitelja je za 0,1 % manji nego prošlog mjeseca.

U ukupnom broju nezaposlenih osoba koncem siječnja nalaze se i 393 ratna vojna invalida, 224 osobe sa faktorom otežane zapošljivosti kao i 426 ostalih invalida.

U siječnju su poduzeća putem Službe za zapošljavanje iskazala potrebu za 74 djelatnika.

Tijekom ovog mjeseca 481 osoba iz evidencije nezaposlenih je zasnovala radni odnos.

Najbrojnija zanimanja u kojima su se osobe zaposlile su: radnik za jednostavne poslove 27, prodavač 27, strojarski tehničar 23, maturant gimnazije 22, ekonomski tehničar 22, konobar 14, elektrotehničar 13, turistički animator 13, automehaničar 12, bravar 12, elektromehaničar 10, kuhar 9, tehničar cestovnog prometa 9, pravnik (72) 8, strojobravar 7, električar održavanja 7, vozač teretnog vozila 6, građevinski tehničar 6, poljoprivredni tehničar 6, pravnik (71) 6, pravnik (62) 5, psiholog (72) 5, mehaničar električar 4, računalni tehničar 4, građevinski tehničar visokogradnje 4, medicinska sestra 4, ekonomist (72) 4, autolimar 3, instalater grijanja i klimatizacije 3, kovinoglođač 3, šivač tekstila 3, kovinotokar 3, medicinska sestra-tehničar 3, grafički tehničar 3, građevinski tehničar niskogradnje 3, prometni tehničar 3, ... itd.

Najviše se zaposlilo u prerađivačkoj industriji, trgovini, ugostiteljstvu, građevinarstvu, obrazovanju, ostalim javnim, društvenim, socijalnim i osobnim uslužnim djelatnostima, posredovanju nekretnina, prijevozu, skladištenju i vezama, zdravstvena i socijalna skrb, javnoj upravi i obrani, poljoprivredi, lovu i šumarstvu, opskrba električnom energijom, plinom i vodom, financijsko posredovanje, ... itd.

Uz prethodnu suglasnost Federalnog zavoda za zapošljavanje tijekom izvještajnog mjeseca izdano je 6 radnih dozvola strancima.

In the observed month there were 825 newly-registered persons evidenced. At the same time because of employment 481 persons were erased, two persons were erased by bussines registration or by any achieve in bussines participation mentioned in Article 3. paragraph 2. of Statute, other different reasons (changing the level of education, irregullar advising, gaining a conditions for pension, removal, death, income over a quarter of monthly salary in FBiH, etc.) 234 persons were erased from the Register.

Out of a total number of newly reported 636 persons reported themselves because of work ceasing.

At the end of January through the Service for employment (Labour Service), health care was using 26.292 unemployed persons or 82,4 %. That means, that on every fifth person registered at the Service, four of them are at the same time users of health care.

Observed by municipality the biggest portion of health care users in a total number of unemployed has Čitluk 89,0 %, followed by Jablanica 86,5 %, Neum 86,2 %, Čapljina 84,6 %, Stolac 84,3 %, Mostar 83,1 %, Prozor-Rama 78,6 %, Konjic 70,3 % and Ravno 58,3 %.

At the end of January 1.800 users of pecuniary aid were evidenced and in comparation with last month is less for 1,9%. Out of a total number 48,4 % of users of pecuniary aid belong to Mostar, 17,2 % to Čitluk, 10,2 % to Čapljina, 7,8 % to Konjic and 6,8 % belong to Jablanica, etc.

During this month one person from the Register did make additional payment to the three years of pension contribution.

Total number of the demilitarize soldiers in the Register was 4.107 (every seventh in the Register), as well as 803 family members of fallen and missing soldiers (defenders). The number of demilitarize soldiers is less for 0,1% persons in comparation with last month.

In a total number of unemployed persons at the end of January there were 393 disabled war veterans, 224 persons with aggravating employment factor and 426 other invalids.

In January companies (firms) shown need for 74 workers.

During this month 481 persons from the Register were employed.

During this month the most numerous employed proffesions were: workers for simple jobs 27, salesman 27, machine technician 23, gymnasium graduated 22, economy technician 22, waiter 14, electrotechnician 13, tourist technician 13, car mechanic 12, locksmith 12, electro-mechanic 10, cook 9, road traffic technician 9, lawyer (72) 8, machine locksmith 7, electrician 7, cargo driver 6, civil engineering technician 6, agronomy technician 6, lawyer (71) 6, lawyer (62) 5, psychologist (72) 5, mechanic for electronic 4, it tehnician 4, building construction technician 4, medicine technician 4, economist (72) 4, plane tinman 3, heat and climatization fitter 3, milling machine operator 3, sewer 3, lathe operator 3, nurse 3, graphic technician 3, traffic technician 3, etc.

The biggest number was employed in the manufacturing industry, commerce, catering, civil engineering, education, other public, social and personal obliging activities, real estate, transportation, warehouse and connections, health and social care, public administration and defence, agronomy and forestry, power, gas and water supply, financial mediation, etc.

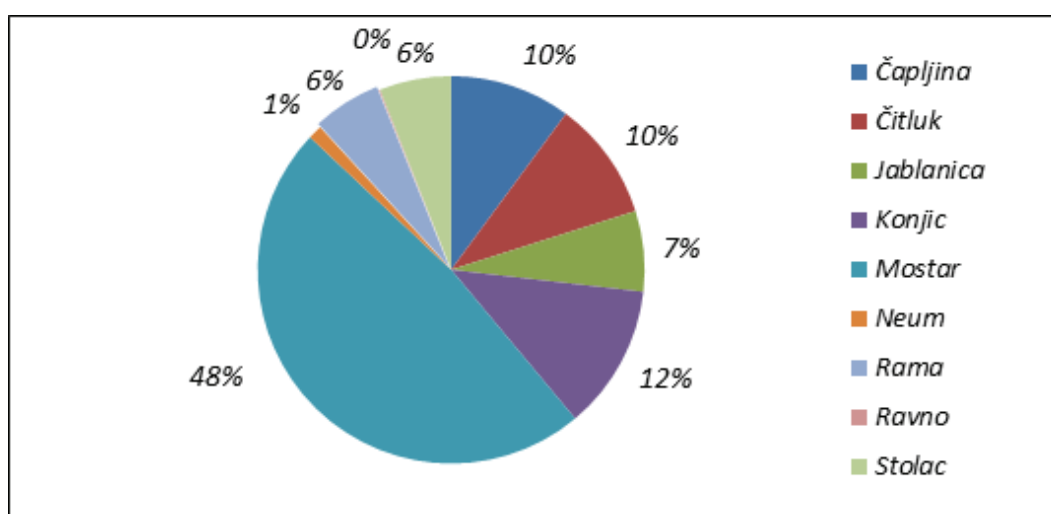
Following agreement with Federal Labour service during reported month 6 work permits were issued to the foreigners.

TABELA 1. – TABLE 1.

**PREGLED STANJA I FLUKTUACIJE NEZAPOSLENIH OSOBA  
TIJEKOM MJESECA SIJEČNJA 2021. GODINE**

**REVIEW OF THE STATE AND FLUCTUATION OF UNEMPLOYED PERSONS  
DURING JANUARY 2021.**

PODRUŽNICA	Prosječan broj neza- poslenih u 2020.	SIJEČANJ 2021. GODINE – JANUARY 2021.					INDEKS - INDEX	
		Stanje State on 31.12. 2020.	broj novoprijav- ljenih no. of newly - reported	brisani zbog zaposlenja erased because employ.	brisani ostali razlozi erased - other reasons	Stanje State 31.01. 2021.	7 : 2	7 : 3
1	2	3	4	5	6	7	8	9
ČAPLJINA	3.085	3.174	95	32	12	3.225	104,5	101,6
ČITLUK	2.952	3.183	74	38	29	3.190	108,1	100,2
JABLANICA	2.101	2.119	70	35	9	2.145	102,1	101,2
KONJIC	3.880	3.824	100	42	15	3.867	99,7	101,1
MOSTAR	15.439	15.383	381	299	122	15.343	99,4	99,7
NEUM	335	358	26	1	7	376	112,2	105,0
PROZOR-RAMA	1.845	1.814	40	12	10	1.832	99,3	101,0
RAVNO	37	38	0	1	1	36	97,3	94,7
STOLAC	1.872	1.922	39	21	31	1.909	102,0	99,3
<b>UKUPNO TOTAL</b>	<b>31.546</b>	<b>31.815</b>	<b>825</b>	<b>481</b>	<b>236</b>	<b>31.923</b>	<b>101,2</b>	<b>100,3</b>



GRAFIKON - 1

SUDJELOVANJE NEZAPOSLENIH OSOBA PREMA OPĆINAMA NA DAN 31.01.2021.

CHART - 1

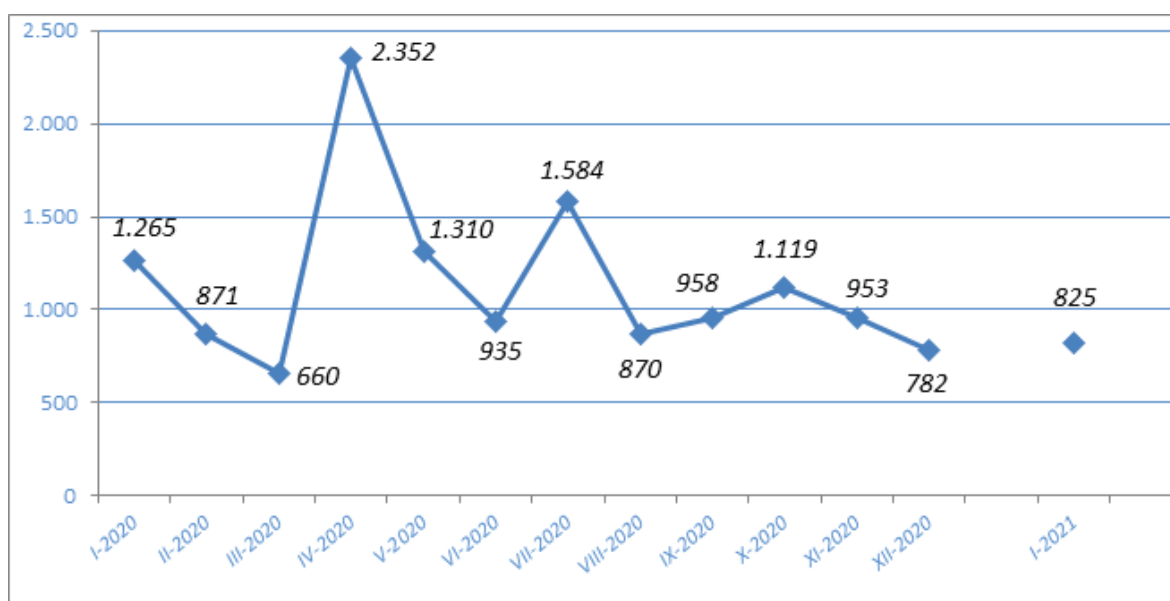
THE PORTION OF UNEMPLOYED PERSONS BY MUNICIPALITIES ON THE 31.01.2021.

TABELA 2. - TABLE 2.

**PREGLED BROJA NOVOPRIJAVLJENIH OSOBA U EVIDENCIJI U MJESECU SIJEČNJU 2021. GODINE PREMA STUPNJU STRUČNOG OBRAZOVANJA**

**REVIEW OF A NUMBER OF NEWLY – REPORTED PERSONS IN THE REGISTER IN JANUARY 2021. BY THE LEVEL OF EDUCATION**

PODRUŽNICA BRANCH OFFICE	Ukupno TOTAL	od toga žena Women	PREMA STUPNJU STRUČNOG OBRAZOVANJA LEVEL OF EDUCATION									
			1	2	3	4	5	6 <sub>1</sub>	6 <sub>2</sub>	7 <sub>1</sub>	7 <sub>2</sub>	8
ČAPLJINA	95	55	10	0	33	23	0	2	12	0	15	0
ČITLUK	74	39	4	0	17	27	0	5	10	3	8	0
JABLANICA	70	21	6	0	28	25	0	0	2	7	2	0
KONJIC	100	41	20	0	26	32	0	1	17	3	1	0
MOSTAR	381	192	38	2	90	132	1	3	48	16	50	1
NEUM	26	13	1	0	11	11	0	0	2	0	1	0
PROZOR -RAMA	40	22	9	0	13	7	1	0	4	3	3	0
RAVNO	0	0	0	0	0	0	0	0	0	0	0	0
STOLAC	39	15	2	0	16	10	2	0	3	2	4	0
<b>UKUPNO TOTAL</b>	<b>825</b>	<b>398</b>	<b>90</b>	<b>2</b>	<b>234</b>	<b>267</b>	<b>4</b>	<b>11</b>	<b>98</b>	<b>34</b>	<b>84</b>	<b>1</b>



GRAFIKON - 2

BROJ NOVOPRIJAVLJENIH OSOBA U EVIDENCIJI NEZAPOSLENIH PO MJESECIMA

CHART - 2

THE NUMBER OF NEWLY – REPORTED PERSONS IN THE REGISTER BY MONTHS

TABELA 3. – TABLE 3.

**PREGLED BROJA NEZAPOSLENIH OSOBA U EVIDENCIJI NA DAN 31.01.2021.GODINE  
PREMA STUPNJU STRUČNOG OBRAZOVANJA I SPOLU**

**REVIEW OF A NUMBER OF UNEMPLOYED PERSONS IN THE REGISTER ON THE 31.01.2021.  
BY THE LEVEL OF EDUCATION AND GENDER**

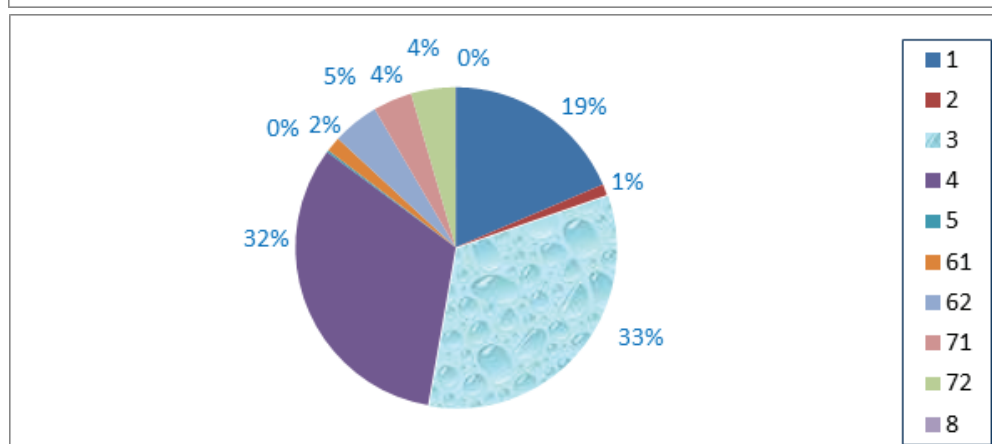
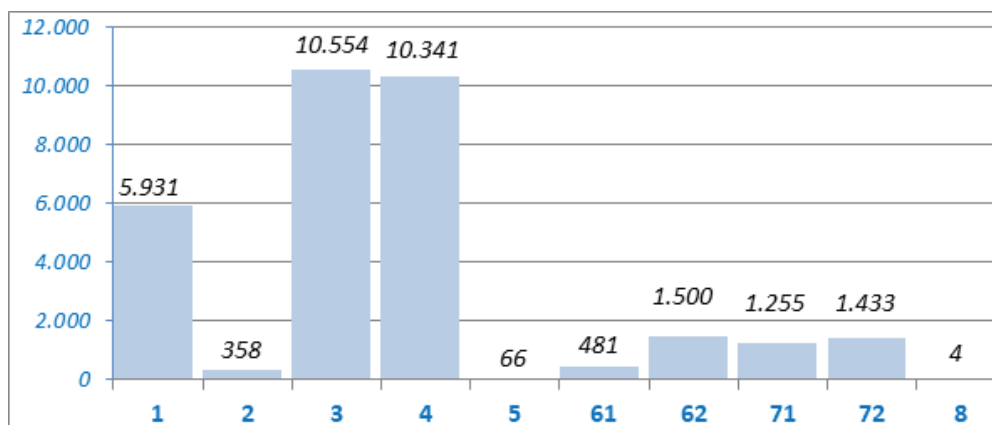
PODRUŽNICA BRANCH OFFICE	UKUPNO TOTAL		STUPANJ STRUČNOG OBRAZOVANJA LEVEL OF EDUCATION									
			1	2	3	4	5	6 <sub>1</sub>	6 <sub>2</sub>	7 <sub>1</sub>	7 <sub>2</sub>	8
			<b>ČAPLJINA</b>	<i>Svega Total</i>	3.225	494	45	1.138	1.055	13	55	128
	<i>Žena women</i>	1.801	258	28	569	600	5	43	88	59	151	0
<b>ČITLUK</b>	<i>Svega Total</i>	3.190	217	6	1.269	1215	4	56	131	81	211	0
	<i>Žena Women</i>	1.739	113	4	605	680	1	41	82	59	154	0
<b>JABLANICA</b>	<i>Svega Total</i>	2.145	454	46	747	652	2	18	73	117	36	0
	<i>Žena women</i>	1.197	287	25	316	397	0	13	46	83	30	0
<b>KONJIC</b>	<i>Svega Total</i>	3.867	1279	17	1.203	937	3	38	233	98	59	0
	<i>Žena Women</i>	2.086	716	4	543	525	0	25	161	72	40	0
<b>MOSTAR</b>	<i>Svega Total</i>	15.343	2.582	211	4.548	5.371	31	275	786	771	765	3
	<i>Žena Women</i>	8.286	1.514	126	1.928	2.936	1	190	481	572	537	1
<b>NEUM</b>	<i>Svega Total</i>	376	38	1	144	133	1	4	22	8	25	0
	<i>Žena Women</i>	185	14	1	66	70	0	2	10	3	19	0
<b>PROZOR - RAMA</b>	<i>Svega Total</i>	1.832	501	17	735	426	2	15	52	29	55	0
	<i>Žena Women</i>	972	236	8	359	266	1	9	35	18	40	0
<b>RAVNO</b>	<i>Svega Total</i>	36	8	0	13	13	0	1	1	0	0	0
	<i>Žena Women</i>	16	3	0	7	5	0	1	0	0	0	0
<b>STOLAC</b>	<i>Svega Total</i>	1.909	358	15	757	539	10	19	74	67	69	1
	<i>Žena Women</i>	950	208	9	308	265	0	13	53	42	52	0
<b>UKUPNO</b>	<i>Svega Total</i>	<b>31.923</b>	<b>5.931</b>	<b>358</b>	<b>10.554</b>	<b>10.341</b>	<b>66</b>	<b>481</b>	<b>1.500</b>	<b>1.255</b>	<b>1.433</b>	<b>4</b>
<b>TOTAL</b>	<i>Žena women</i>	<b>17.232</b>	<b>3.349</b>	<b>205</b>	<b>4.701</b>	<b>5.744</b>	<b>8</b>	<b>337</b>	<b>956</b>	<b>908</b>	<b>1023</b>	<b>1</b>

TABELA 4. – TABLE 4.

**NEZAPOSLENE OSOBE U EVIDENCIJI NA DAN 31.01.2021. GODINE  
PREMA STUPNJU STRUČNOG OBRAZOVANJA**

**UNEMPLOYED PERSONS IN THE REGISTER ON THE 31.01.2021.  
BY THE LEVEL OF EDUCATION**

STUPANJ STRUČNOG OBRAZOVANJA LEVEL OF EDUCATION	BROJ RADNIKA NO. OF WORKERS	% UDIO PORTION
8	4	0,01
72	1.433	4,5
71	1.255	3,9
62	1.500	4,7
61	481	1,5
5	66	0,2
4	10.341	32,4
3	10.554	33,1
2	358	1,1
1	5.931	18,6
<b>UKUPNO TOTAL</b>	<b>31.923</b>	<b>100,0</b>



GRAFIKON - 3

NEZAPOSLENE OSOBE PREMA STUPNJU STRUČNOG OBRAZOVANJA NA DAN 31.01.2021.

CHART - 3

UNEMPLOYED PERSONS BY THE LEVEL OF EDUCATION ON THE 31.01.2021.



TABELA 5. – TABLE 5.

**PREGLED BROJA NEZAPOSLENIH OSOBAPO DUŽINI ČEKANJA NA ZAPOSLENJE  
PREMA STUPNJU STRUČNOG OBRAZOVANJA NA DAN 31.01.2021. GODINE**

**REVIEW OF THE UNEMPLOYED PERSONS BY TIME SPAN FOR JOB  
BY THE LEVEL OF EDUCATION ON THE 31.01.2021.**

DUŽINA ČEKANJA TIME SPAN	UKUPNO TOTAL		STUPANJ STRUČNOG OBRAZOVANJA LEVEL OF EDUCATION									
			1	2	3	4	5	6 <sub>1</sub>	6 <sub>2</sub>	7 <sub>1</sub>	7 <sub>2</sub>	8
Do 6 mjeseci till 6 months	Svega Total	4.761	485	16	1.352	1.710	12	62	480	183	458	3
	Žena Women	2.394	240	8	496	842	2	42	307	131	325	1
6 - 9 mjeseci 6 - 9 months	Svega Total	1.961	214	14	661	758	1	27	100	66	120	0
	Žena Women	912	105	7	251	327	0	19	65	45	93	0
9 - 12 mjeseci 9 -12 months	Svega Total	1.718	201	11	523	608	5	25	129	90	126	0
	Žena Women	954	107	8	239	333	2	18	85	68	94	0
12 - 18 mjes. 12-18 mont.	Svega Total	3.333	388	26	1.061	1.176	5	46	278	118	235	0
	Žena Women	1.573	165	16	400	558	0	23	172	75	164	0
18 - 24 mjes. 18-24 mont.	Svega Total	1.763	249	18	564	623	2	19	120	74	94	0
	Žena Women	871	113	11	216	325	0	10	77	52	67	0
2 - 3 godine 2 - 3 years	Svega Total	2.597	396	18	744	892	4	37	182	138	186	0
	Žena Women	1.397	217	11	316	473	2	29	115	102	132	0
3 - 5 godina 3 - 5 years	Svega Total	3.464	669	32	1150	1.133	10	50	130	184	105	1
	Žena Women	1.874	393	10	518	617	1	35	88	134	78	0
5 - 7 godina 5 - 7 years	Svega Total	2.152	462	22	692	724	4	36	45	114	53	0
	Žena Women	1.219	266	11	336	424	0	25	26	95	36	0
7 - 9 godina 7 - 9 years	Svega Total	1.888	438	28	646	566	2	46	17	112	33	0
	Žena Women	1.097	265	16	319	347	0	36	9	85	20	0
Preko 9 god. Over 9 years	Svega Total	8.286	2.429	173	3.161	2.151	21	133	19	176	23	0
	Žena Women	4.941	1.478	107	1.610	1.498	1	100	12	121	14	0
<b>UKUPNO TOTAL</b>	Svega Total	<b>31.923</b>	<b>5.931</b>	<b>358</b>	<b>10.554</b>	<b>10.341</b>	<b>66</b>	<b>481</b>	<b>1.500</b>	<b>1.255</b>	<b>1.433</b>	<b>4</b>
	Žena women	<b>17.232</b>	<b>3.349</b>	<b>205</b>	<b>4.701</b>	<b>5.744</b>	<b>8</b>	<b>337</b>	<b>956</b>	<b>908</b>	<b>1.023</b>	<b>1</b>

TABELA 6. – TABLE 6.

**PREGLED BROJA NEZAPOSLENIH OSOBA PO GODINAMA STAROSTI  
I STUPNJU STRUČNOG OBRAZOVANJA NA DAN 31.01.2021. GODINE**

**REVIEW OF THE UNEMPLOYED PERSONS BY AGE AND THE LEVEL OF EDUCATION  
ON THE 31.01.2021.**

STAROSNA DOB AGE GROUP	UKUPNO TOTAL		STUPANJ STRUČNOG OBRAZOVANJA LEVEL OF EDUCATION									
			1	2	3	4	5	61	62	71	72	8
			<b>15–19 godina</b> <b>15–19 years</b>	<i>Svega Total</i>	863	56	3	495	309	0	0	0
	<i>Žena Women</i>	330	17	2	186	125	0	0	0	0	0	0
<b>20–24 godina</b> <b>20–24 years</b>	<i>Svega Total</i>	3.486	173	31	955	1724	3	3	412	7	178	0
	<i>Žena Women</i>	1.625	77	15	387	714	1	3	288	5	135	0
<b>25–29 godina</b> <b>25–29 years</b>	<i>Svega Total</i>	4.096	200	27	827	1543	2	4	696	85	712	0
	<i>Žena Women</i>	2.275	99	8	387	759	0	2	435	69	516	0
<b>30–34 godina</b> <b>30–34 years</b>	<i>Svega Total</i>	3.620	302	30	950	1262	0	35	268	336	437	0
	<i>Žena Women</i>	2.091	161	12	462	694	0	29	169	258	306	0
<b>35–39 godina</b> <b>35–39 years</b>	<i>Svega Total</i>	3.322	444	20	1.258	988	1	111	68	377	52	3
	<i>Žena Women</i>	1.914	225	6	627	609	0	83	37	288	38	1
<b>40–44 godina</b> <b>40–44 years</b>	<i>Svega Total</i>	3.186	744	20	1.242	851	2	99	25	178	24	1
	<i>Žena Women</i>	1.751	440	12	578	487	1	76	14	131	12	0
<b>45–49 godina</b> <b>45–49 years</b>	<i>Svega Total</i>	3.157	1.018	31	1.207	746	4	64	13	59	15	0
	<i>Žena Women</i>	1.776	559	23	611	489	1	39	6	40	8	0
<b>50–54 godina</b> <b>50–54 years</b>	<i>Svega Total</i>	3.596	975	58	1.466	990	5	40	13	42	7	0
	<i>Žena Women</i>	1.992	534	33	677	676	1	31	7	28	5	0
<b>55–59 godina</b> <b>55–59 years</b>	<i>Svega Total</i>	3.869	1.022	63	1.339	1.273	18	57	3	90	4	0
	<i>Žena Women</i>	2.015	603	40	479	803	3	34	0	51	2	0
<b>&gt;60 godina</b> <b>60 years</b>	<i>Svega Total</i>	2.728	997	75	815	655	31	68	2	81	4	0
	<i>Žena Women</i>	1.463	634	54	307	388	1	40	0	38	1	0
<b>UKUPNO</b>	<i>Svega Total</i>	<b>31.923</b>	<b>5.931</b>	<b>358</b>	<b>10.554</b>	<b>10.341</b>	<b>66</b>	<b>481</b>	<b>1.500</b>	<b>1.255</b>	<b>1.433</b>	<b>4</b>
<b>TOTAL</b>	<i>Žena women</i>	<b>17.232</b>	<b>3.349</b>	<b>205</b>	<b>4.701</b>	<b>5.744</b>	<b>8</b>	<b>337</b>	<b>956</b>	<b>908</b>	<b>1023</b>	<b>1</b>

TABELA 7. – TABLE 7.

**PREGLED BROJA NEZAPOSLENIH OSOBA PO GODINAMA STAROSTI, DUŽINI ČEKANJA NA ZAPOSLENJE I SPOLU NA DAN 31.01.2021. GODINE**

**REVIEW OF THE UNEMPLOYED PERSONS BY AGE, TIME SPAN FOR JOB AND GENDER ON THE 31.01.2021.**

STAROSNA DOB  AGE GROUP	UKUPNO TOTAL  ŽENA WOMEN	DUŽINA ČEKANJA  TIME SPAN									
		Do 6 mj.	6-9 mj.	9-12 mj.	12-18 mj.	18-24 mj.	2-3 g	3-5 g	5-7 g	7-9 g	Preko 9 g
		15-19 godina 15-19 years	863	255	359	17	113	95	18	6	0
	330	94	132	5	42	42	13	2	0	0	0
20-24 godina 20-24 years	3.486	1.039	254	222	558	307	434	460	208	4	0
	1.625	544	112	95	264	144	182	188	93	3	0
25-29 godina 25-29 years	4.096	900	291	336	636	308	509	461	245	236	174
	2.275	459	168	204	364	187	304	264	139	110	76
30-34 godina 30-34 years	3.620	631	231	245	388	237	356	445	309	249	529
	2.091	332	111	141	195	123	227	286	198	164	314
35-39 godina 35-39 years	3.322	474	185	199	304	182	270	380	261	249	818
	1.914	238	97	118	155	88	158	243	159	164	494
40-44 godina 40-44 years	3.186	382	168	185	277	136	211	362	239	228	998
	1.751	189	75	116	119	66	114	196	133	129	614
45-49 godina 45-49 years	3.157	331	137	145	258	109	206	328	214	193	1.236
	1.776	178	62	96	135	51	108	170	122	115	739
50-54 godina 50-54 years	3.596	300	148	141	269	121	201	382	240	257	1.537
	1.992	156	79	74	122	67	90	194	129	134	947
55-59 godina 55-59 years	3.869	282	119	139	336	140	230	403	261	273	1.686
	2.015	128	48	67	114	57	123	209	144	158	967
>60 godina >60 years	2.728	167	69	89	194	128	162	237	175	199	1.308
	1.463	76	28	38	63	46	78	122	102	120	790
<b>UKUPNO TOTAL</b>	<b>31.923</b>	<b>4.761</b>	<b>1.961</b>	<b>1.718</b>	<b>3.333</b>	<b>1.763</b>	<b>2.597</b>	<b>3.464</b>	<b>2.152</b>	<b>1.888</b>	<b>8.286</b>
<b>ŽENA WOMEN</b>	<b>17.232</b>	<b>2.394</b>	<b>912</b>	<b>954</b>	<b>1.573</b>	<b>871</b>	<b>1.397</b>	<b>1.874</b>	<b>1.219</b>	<b>1.097</b>	<b>4.941</b>

**TABELA 8. – TABLE 8.**

**PREGLED BROJA NEZAPOSLENIH OSOBA U EVIDENCIJI  
NA DAN 31.01.2021. GODINE  
- NEZAPOSLENE OSOBE BEZ RADNOG ISKUSTVA PO STUPNJU STRUČNOG OBRAZOVANJA -**

**REVIEW OF THE UNEMPLOYED PERSONS IN THE REGISTER ON THE 31.01.2021.  
-UNEMPLOYED PERSONS WITHOUT A WORK EXPERIENCE BY THE LEVEL OF EDUCATION-**

PODRUŽNICA BRANCH OFFICE	Ukupno Total	od toga žena Women	PO STUPNJU STRUČNOG OBRAZOVANJA LEVEL OF EDUCATION									
			1	2	3	4	5	61	62	71	72	8
ČAPLJINA	773	418	113	9	245	261	0	13	49	11	72	0
ČITLUK	620	322	32	1	236	205	0	3	62	6	75	0
JABLANICA	697	441	172	8	194	216	0	4	43	42	18	0
KONJIC	1.508	959	576	4	420	343	0	4	116	21	24	0
MOSTAR	4.559	2.533	933	93	1.158	1428	2	42	416	139	348	0
NEUM	34	10	6	0	12	6	0	0	5	0	5	0
PROZOR –RAMA	616	338	122	6	265	142	0	3	33	6	39	0
RAVNO	11	4	3	0	5	1	0	1	1	0	0	0
STOLAC	741	377	155	6	270	201	2	7	48	17	35	0
<b>UKUPNO TOTAL</b>	<b>9.559</b>	<b>5.402</b>	<b>2.112</b>	<b>127</b>	<b>2.805</b>	<b>2.803</b>	<b>4</b>	<b>77</b>	<b>773</b>	<b>242</b>	<b>616</b>	<b>0</b>

TABELA 9. – TABLE 9.

**PREGLED BROJA NEZAPOSLENIH OSOBA U EVIDENCIJI  
- PO NAJBROJNIJIM ZANIMANJIMA NA DAN 31.01.2021. -  
REVIEW OF A NUMBER OF UNEMPLOYED PERSONS IN THE REGISTER  
- BY THE MOST NUMEROUS PROFESSIONS ON THE 31.01.2021. -**

Šifra Code	NAZIV ZANIMANJA	PROFESSION	SVEGA TOTAL	OD TOGA ŽENA WOMEN
	<b>1 i 2 STUPANJ OBRAZOVANJA</b>	<b>1. &amp; 2. – LEVEL OF EDUCATION</b>		
999901	Radnici za jednostavne poslove, dn	Worker for simple jobs	5.962	3.368
411101	Daktilograf	Typist	49	49
913205	Kuhinjski pomoćnik	Assistant of cook	47	15
932025	Radnik u tekstilnoj proizvodnji	Worker in textile production	34	32
743301	Krojač	Tailor	24	18
611206	Pomoćni cvjećar	Assistant of flowerist	18	10
712201	Pomoćni zidar	Assistant of mason	13	0
714102	Moler	Assistant of dyer	11	0
743603	Sivač	Sewer	9	9
931302	Tesarski radnik	Assistant of carpenter	6	0
514111	Frizer za žene	Ladies hairdresser	5	5
915103	Hotelski nosač	Hotel porter	2	2
	<b>3 i 5 STUPANJ OBRAZOVANJA</b>	<b>3. &amp; 5. LEVEL OF EDUCATION</b>		
522102	Prodavač	Salesman	2.004	1.602
514101	Frizer za žene	Ladies hairdresser	914	863
512204	Kuhar	Cook	868	515
722211	Bravar	Locksmith	733	10
723106	Automehaničar	Car mechanic	687	2
512303	Konobar	Waiter	653	123
722306	Kovinotokar	Lathe operator	378	25
832401	Vozač teretnog vozila	Truck driver	309	3
724125	Elektromehaničar	Electromechanic	259	7
743303	Krojač ženske odjeće	Ladies wear tailor	197	196
743202	Tkač/tkalac	Weaver	170	159
723370	Strojbravar	Fitter	164	5
743301	Krojač	Tailor	147	132
712202	Zidar	Mason	146	12
732106	Keramičar	Cheramist	146	0
742202	Stolar/stolar	Carpenter	140	53
722308	Kovinoglođač	Lathe operator	106	11
721306	Aviolimar	Aeroplane tin-smith	94	0
721304	Autolimar	Car-body mechanic	82	0
713702	Elektroinstalater	Electrician	65	1
815901	Kemijski laborant	Laboratory technician	60	52
721301	Limar	Tin smith	52	0
712401	Tesar	Carpenter	52	0
713606	Instalater grijanja i klimatizacije	Fitter for heating and air conditioning	47	0
724320	Mehaničar električar	Elektronician mechanist	39	3
724112	Autoelektričar	Car electrician	38	1
713601	Instalater vodovoda i kanalizacije	Fitter of waterworks and sewage system	37	0
741205	Slastičar/poslastičar	Pastry cook	30	24
741102	Mesar	Butcher	28	1
714204	Autolakirer	Varnisher	26	0
721203	Zavarivač	Welder	19	0
611102	Ratar	Agriculturist	17	14
	<b>4 STUPANJ OBRAZOVANJA</b>	<b>4. LEVEL OF EDUCATION</b>		
412110	Ekonomski tehničar	Economy technician	1.832	1.253
419006	Maturan gimnazije	Gymnasium graduated	1.717	1.105
311552	Strojarski tehničar	Machine technician	834	256
341403	Turistički animator	Tourist animator	568	347
311320	Elektrotehničar	Electrotechnician	520	94
323106	Medicinska sestra	Nurse	494	362
321212	Poljoprivredni tehničar	Agriculture technician	394	257
413303	Tehničar cestovnog prometa	Road traffic technician	390	95
311214	Građevinski tehničar	Civil engineering technician	268	110
312106	Računalni tehničar	IT technician	205	28
311915	Tekstilni tehničar	Textile technician	196	172
419001	Upravni službenik	Managerial officer	161	139
341501	Komercijalist	Comercialist	143	92
311213	Građevinski tehničar visokogradnje	Civil engineering technician	135	60
322801	Farmaceutski tehničar	Pharmaceutical technician	111	93
413312	Prometni tehničar	Traffic technician	99	33
419005	Administrativni službenik	Administrative officer	89	73
311226	Geodetski tehničar	Geodetic technician	72	27
311407	Tehničar električar za računare	Electronic technician for computers	69	13
311115	Kemijski tehničar	Chemistry technician	58	51
311922	Grafičarski tehničar	Graphic technician	55	24
322502	Zubni tehničar	Dental technician	47	33

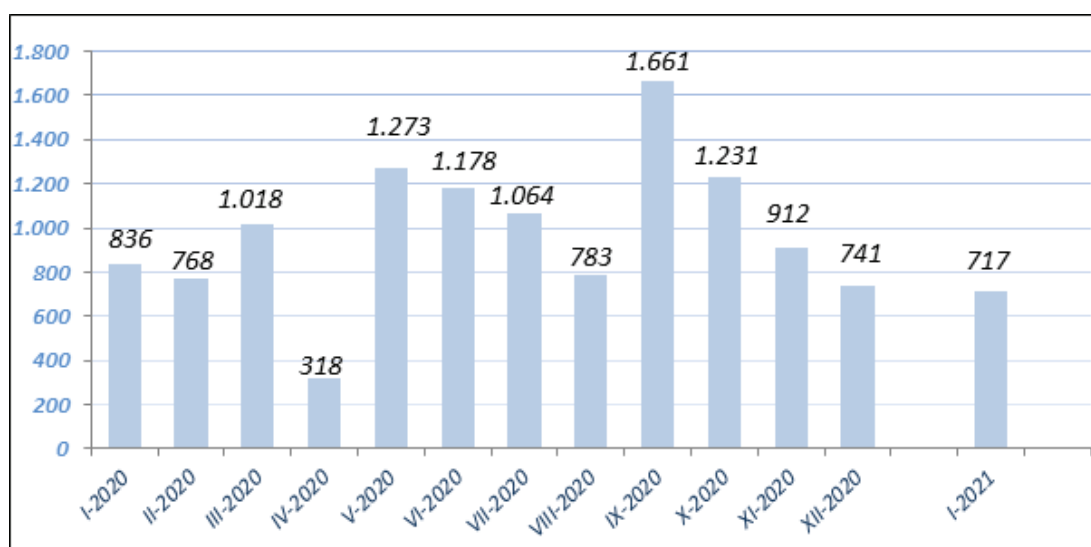
311418	Tehničar elektronike	Electronical technician	35	8
321213	Sumarski tehničar	Forestry technician	31	13
322501	Stomatološka sestra	Stomatology nurse	29	23
322201	Sanitarni tehničar	Sanitary technician	28	19
321201	Ratarski tehničar	Agricultural technician	23	14
311706	Rudarski tehničar	Minery technician	22	9
311120	Tehničar matematički	Technician of mathematics	18	13
311748	Tehničar metalurgije	Metallurgic technician	17	8
321206	Vinogradarski tehničar	Wine-grower technician	12	4
311920	Tehničar za drvo	wood technician	8	5
322701	Veterinarski tehničar	Veterinarian technician	7	3
	<b>61 i 62 STUPANJ OBRAZOVANJA</b>	<b>61. &amp; 62. LEVEL OF EDUCATION</b>		
412109	Ekonomski službenik	Economist	256	176
242912	Pravnik	Lawyer	169	105
233201	Učitelj predškolske djece	Preschool teacher	74	74
213122	Informatičar	Informatician	65	21
244220	Kriminalist	Criminologist	56	25
214206	Građevinski inženjer	Civil engineer	53	28
223004	Fizioterapeut	Physical therapist	47	31
213121	Inženjer računarstva	Computer engineer	41	13
346006	Socijalni radnik	Social worker	38	34
222908	Inženjer medicinske radiologije	Radiology engineer	33	23
233101	Razredni učitelj	Class teacher	27	26
214115	Inženjer cestovnog prometa	Traffic engineer	21	6
245102	Novinar	Journalist	20	15
233105	Nastavnik povijesti	History teacher	18	12
233115	Nastavnik biologije	Biology teacher	15	13
233114	Nastavnik kemije	Chemistry teacher	13	12
233103	Nastavnik maternjeg jezika	Native tongue teacher	11	9
214806	Inženjer geodezije	Engineer of geodesy	7	2
233109	Nastavnik tjelesne i zdr. kulture	Teacher of physical and health culture	7	0
233111	Nastavnik matematike	Teacher of mathematic	5	3
233106	Nastavnik zemljopisa	Geography teacher	4	3
233108	Nastavnik likovne kulture	Teacher of art education	3	3
	<b>71, 72 i 8 STUPANJ OBRAZOVANJA</b>	<b>71., 72. &amp; 8. LEVEL OF EDUCATION</b>		
242912	Pravnik	Lawyer	365	270
244123	Ekonomist	Economist	244	165
232105	Profesor engleskog jezika	English language professor	172	138
221315	Inženjer agronom	Agronomy engineer	135	78
235105	Pedagog	Pedagogue	92	87
233117	Profesor razredne nastave	Class professor	83	80
232131	Profesor tjelesne i zdravstvene kulture	Professor of physical and health culture	82	16
214556	Strojarski inženjer	Mechanical engineer	82	33
214206	Građevinski inženjer	Civil engineer	74	41
245102	Novinar	Journalist	70	53
244101	Ekonomist za financije	Financial economist	70	53
244508	Psiholog	Psychologist	68	61
346006	Socijalni radnik	Social worker	62	58
232102	Profesor hrvatskog jezika	Croatian language professor	55	49
244304	Politolog	Politologist	54	33
214642	Inženjer prehrambene tehnologije	Food technology engineer	51	40
213121	Inženjer računarstva	Computer engineer	50	22
232208	Profesor biologije	Professor of biology	49	45
232128	Profesor likovnih predmeta	Art professor	48	36
232118	Profesor povijesti	History professor	41	15
232119	Profesor pedagogije	Pedagogy professor	41	37
244102	Ekonomista marketinga	Economist of marketing	33	25
232101	Profesor bosanskog jezika	Bosnian language professor	31	27
232106	Profesor njemačkog jezika	German language professor	26	23
222401	Doktor farmacije	Doctor of pharmacy	25	19
232121	Profesor sociologije	Professor of sociology	25	19
244216	Komunikolog	Communicologist	24	21
232207	Profesor kemije	Professor of chemistry	23	21
232210	Profesor zemljopisa	Professor of geography	21	16
214113	Inženjer arhitekture	Architect	21	13
222210	Doktor stomatologije	Doctor of dentistry	20	13
222907	Sanitarni inženjer	Sanitary engineer	20	18
244220	Kriminalist	Police inspector	16	6
214317	Inženjer elektrotehnike	Electrotechnic enginner	14	5
246015	Teolog	Theologyst	13	4
245204	Profesor talijanskog jezika	Professor of italian language	13	12
214115	Inženjer cestovnog prometa	Traffic engineer	9	3
232116	Profesor filozofije	Professor of philosophy	9	5
221103	Ekolog	Ecologist	9	7
244201	Sociolog	Sociologist	8	6
232601	Profesor vjeronauka	Professor of theology	7	6
232201	Profesor matematike	Professor of mathematics	7	5
222313	Veterinar	Veterinarian	5	3
222101	Doktor medicine	Doctor of medicine	4	2
244207	Arheolog	Archeologist	4	3

TABELA 10 . – TABLE 10.

**PREGLED BROJA UKUPNO BRISANIH OSOBA IZ EVIDENCIJE  
U MJESECU SIJEČNJU 2021. PO STUPNJU STRUČNOG OBRAZOVANJA**

**REVIEW OF A TOTAL NUMBER OF ERASED PERSONS FROM THE REGISTER IN  
JANUARY 2021. BY THE LEVEL OF EDUCATION**

PODRUŽNICA BRANCH OFFICE	UKUPNO TOTAL ŽENA WOMEN	STUPANJ STRUČNOG OBRAZOVANJA LEVEL OF EDUCATION									
		1	2	3	4	5	6 <sub>1</sub>	6 <sub>2</sub>	7 <sub>1</sub>	7 <sub>2</sub>	8
		ČAPLJINA	44	3	0	10	11	0	0	6	1
	29	3	0	5	8	0	0	5	1	7	0
ČITLUK	67	10	0	28	16	0	1	3	2	7	0
	31	7	0	7	7	0	0	3	2	5	0
JABLANICA	44	5	0	14	17	0	0	3	3	2	0
	13	2	0	2	4	0	0	2	2	1	0
KONJIC	57	14	0	27	11	0	0	3	2	0	0
	18	6	0	6	3	0	0	1	2	0	0
MOSTAR	421	54	1	110	148	3	3	39	19	43	1
	169	28	0	24	48	1	2	19	14	33	0
NEUM	8	3	1	2	2	0	0	0	0	0	0
	3	1	1	1	0	0	0	0	0	0	0
PROZOR - RAMA	22	6	1	4	3	0	1	4	1	2	0
	13	3	1	1	3	0	1	3	1	0	0
RAVNO	2	0	0	1	0	0	0	0	0	1	0
	1	0	0	0	0	0	0	0	0	1	0
STOLAC	52	10	0	21	13	0	3	0	2	3	0
	22	7	0	6	3	0	2	0	1	3	0
<b>UKUPNO TOTAL</b>	<b>717</b>	<b>105</b>	<b>3</b>	<b>217</b>	<b>221</b>	<b>3</b>	<b>8</b>	<b>58</b>	<b>30</b>	<b>71</b>	<b>1</b>
<b>ŽENA WOMEN</b>	<b>299</b>	<b>57</b>	<b>2</b>	<b>52</b>	<b>76</b>	<b>1</b>	<b>5</b>	<b>33</b>	<b>23</b>	<b>50</b>	<b>0</b>



GRAFIKON – 4

BROJ BRISANIH RADNIKA U EVIDENCIJI PO MJESECIMA

CHART – 4

THE NUMBER OF ERASED WORKERS FROM THE REGISTER BY MONTHS

TABELA 11. – TABLE 11.

**PREGLED BROJA BRISANIH OSOBA IZ EVIDENCIJE  
U MJESECU SIJEČNJU 2021. GODINE PO RAZLOZIMA PRESTANKA VOĐENJA EVIDENCIJE**

**REVIEW OF A NUMBER OF ERASED PERSONS IN JANUARY 2021.  
BY REASONS OF ERASING FROM THE REGISTER**

PODRUŽNICA BRANCH OFFICE	Ukupno Total	Žena Women	PO RAZLOZIMA PRESTANKA VOĐENJA EVIDENCIJE REASON OF ERASING																			
			1	2	3	4	5	6	7	8	9	10	11	12	13	14	15	16	17	18	19	20
			ČAPLJINA	44	29	32	0	0	0	0	1	0	0	0	0	0	3	0	0	0	4	2
ČITLUK	67	31	38	0	0	0	0	7	0	7	0	0	0	4	0	0	1	6	2	1	1	0
JABLANICA	44	13	35	0	0	0	0	4	0	0	0	0	0	0	0	0	0	4	1	0	0	0
KONJIC	57	18	42	0	0	0	0	3	0	2	0	0	0	5	0	0	0	0	3	2	0	0
MOSTAR	421	169	299	0	2	0	0	18	0	30	1	0	0	39	0	0	1	23	0	5	3	0
NEUM	8	3	1	0	0	0	0	1	0	2	0	0	0	1	0	0	0	2	1	0	0	0
PROZOR -RAMA	22	13	12	0	0	0	0	1	0	4	0	0	0	0	0	0	0	0	4	1	0	0
RAVNO	2	1	1	0	0	0	0	0	0	0	0	0	0	0	0	0	0	0	0	1	0	0
STOLAC	52	22	21	0	0	0	0	8	0	2	0	0	0	13	0	0	0	3	2	3	0	0
<b>UKUPNO/ TOTAL</b>	<b>717</b>	<b>299</b>	<b>481</b>	<b>0</b>	<b>2</b>	<b>0</b>	<b>0</b>	<b>43</b>	<b>0</b>	<b>47</b>	<b>1</b>	<b>0</b>	<b>0</b>	<b>65</b>	<b>0</b>	<b>0</b>	<b>2</b>	<b>42</b>	<b>15</b>	<b>13</b>	<b>6</b>	<b>0</b>

**LEGENDA – LEGEND:**

ŠIFRA	Naziv
1	Zasnivanje radnog odnosa
2	Registrira gospodarsko društvo ili drugu pravnu osobu odnosno ostvari dividendu temeljem udjela u gospodarskom društvu ili drugoj pravnoj osobi u visini određenoj u članku 3. stavak 2. zakona
3	Registrira obrt ili ostvari prihod po bilo kojem osnovu u visini određenoj u članku 3. stavak 2. zakona
4	Bavljenje poljoprivrednom djelatnošću – upis u registar poljoprivrednih proizvođača
5	Zatečen na radu bez ugovora o radu ili pisane izjave poslodavca odnosno rješenja o zasnivanju radnog odnosa ili o postavljanju
6	Ispunjavanje uvjeta za mirovinu prema propisima o mirovinsko-invalidskom osiguranju
7	Trajna nesposobnost za rad
8	Navršениh 65 godina života
9	Izdržavanje kazne zatvora, mjere sigurnosti, zaštitne ili odgojne mjere u trajanju dužem od šest mjeseci
10	Odbijeno se uključiti u obrazovanje na istom stupnju stručne spreme koji je organizirala i snosi troškove služba za zapošljavanje radi povećanja mogućnosti zapošljavanja ili ako bez opravdanog razloga prekinuto, odnosno ne završeno obrazovanje
11	Odbijen odgovarajući posao
12	Ne javljanje službi za zapošljavanje u dva uzastopna roka, bez obavještanja službe o opravdanim razlozima nejavljanja
13	Ne ispunjavanje uvjeta o aktivnom traženju posla
14	Primanje novčane naknade u skladu sa člankom 30. A zakona o izmjenama i dopunama zakona o posredovanju u zapošljavanju i socijalnoj sigurnosti neuposlenih osoba
15	Stjecanje statusa redovnog učenika ili studenta
16	Preseljenje na područje druge općine / države
17	Odvajanje sa evidencije
18	Smrt
19	Prelazak kod drugoga savjetodavca
20	Ostvaruje ukupne mjesečne prihode veće dd 25% prosječne mjesečne plaće uprethodnoj godini u FBiH, po bilo kojem temelju, uključujući i dividende

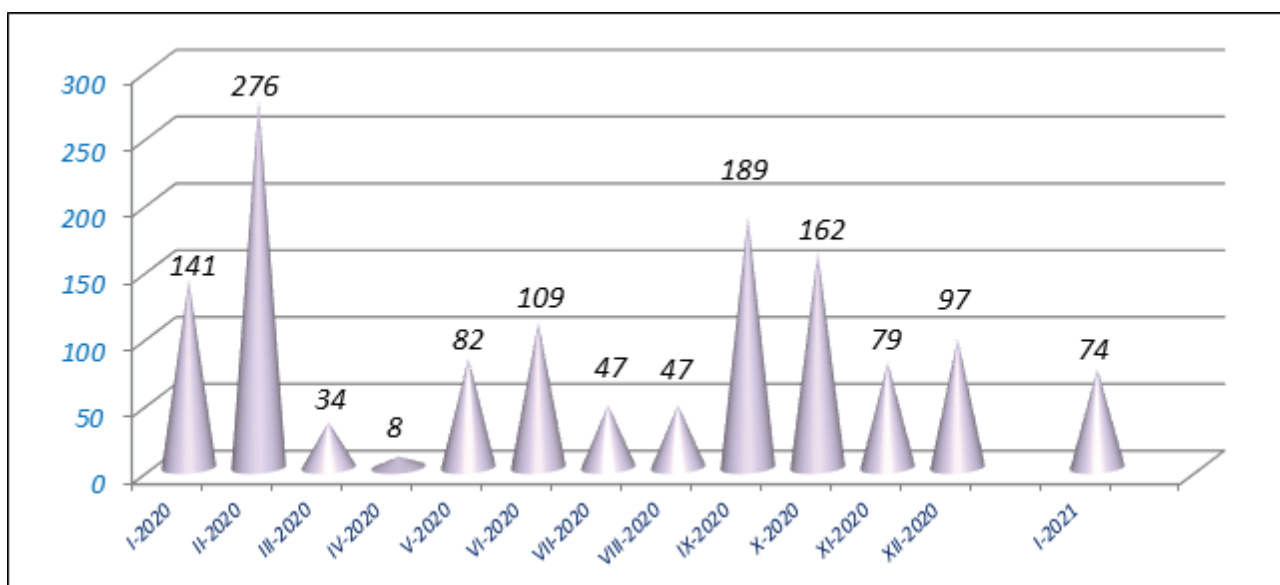


TABELA 12. – TABLE 12.

**PREGLED SLOBODNIH RADNIH MJESTA U MJESECU SIJEČNJU 2021. GODINE  
PREMA SJEDIŠTU POSLODAVCA I STUPNJU STRUČNOG OBRAZOVANJA**

**REVIEW OF A FREE WORK PLACES IN JANUARY 2021. BY THE LEVEL OF EDUCATION**

SJEDIŠTE POSLODAVCA  EMPLOYER RESIDENCE	Ukupno  Total	Od toga na: Out of that:		PO STUPNJU STRUČNOG OBRAZOVANJA  LEVEL OF EDUCATION										
		Neodređen Undeterm.	Određeno Determin.	1	2	3	4	5	6 <sub>1</sub>	6 <sub>2</sub>	7 <sub>1</sub>	7 <sub>2</sub>	8	
ČAPLJINA	0	0	0	0	0	0	0	0	0	0	0	0	0	0
ČITLUK	30	25	5	26	0	1	0	0	1	0	0	2	0	
JABLANICA	0	0	0	0	0	0	0	0	0	0	0	0	0	
KONJIC	5	0	5	3	0	0	0	0	0	1	1	0	0	
MOSTAR	30	12	18	0	0	5	7	0	7	3	4	3	1	
NEUM	9	0	9	0	0	0	0	0	0	0	1	8	0	
PROZOR -RAMA	0	0	0	0	0	0	0	0	0	0	0	0	0	
RAVNO	0	0	0	0	0	0	0	0	0	0	0	0	0	
STOLAC	0	0	0	0	0	0	0	0	0	0	0	0	0	
<b>UKUPNO TOTAL</b>	<b>74</b>	<b>37</b>	<b>37</b>	<b>29</b>	<b>0</b>	<b>6</b>	<b>7</b>	<b>0</b>	<b>8</b>	<b>4</b>	<b>6</b>	<b>13</b>	<b>1</b>	



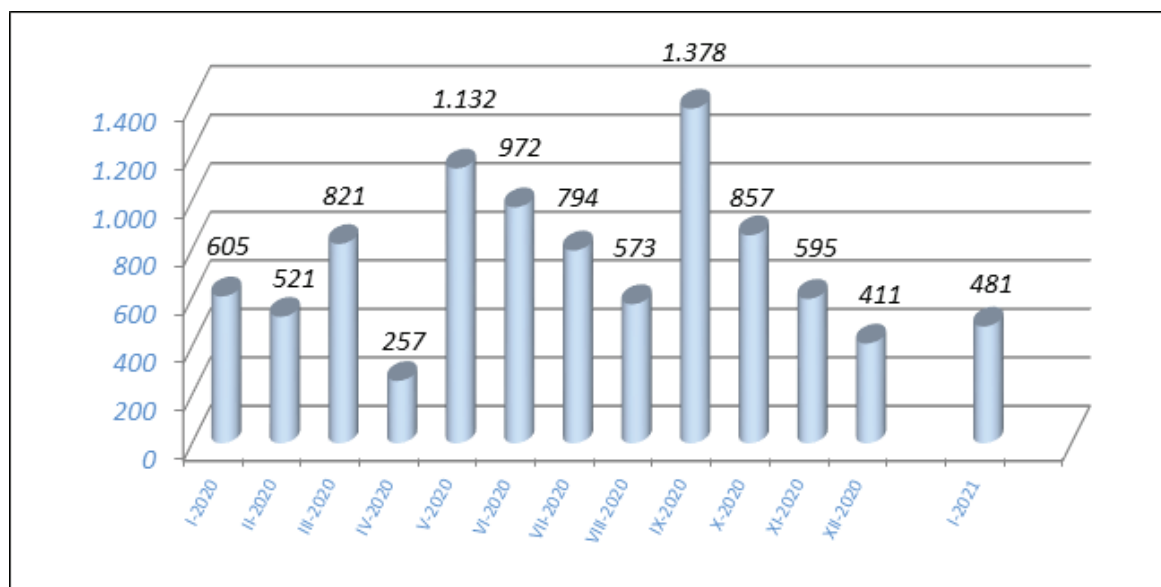
**GRAFIKON – 5**  
BROJ ISKAZANIH POTREBA ZA RADNICIMA PO MJESECIMA  
**CHART – 5**  
THE NUMBER OF REQUIRIES FOR WORKERS BY MONTHS

TABELA 13 . – TABLE 13.

**PREGLED BROJA OSOBA KOJE SU SE ZAPOSLELE IZ EVIDENCIJE  
PREMA STUPNJU STRUČNOG OBRAZOVANJA I SPOLU U MJESECU SIJEČNJU 2021.**

**REVIEW OF A NUMBER OF EMPLOYED PERSONS FROM THE REGISTER IN JANUARY 2021.**

PODRUŽNICA BRANCH OFFICE	Ukupno Total Žena Women	PO STUPNJU STRUČNOG OBRAZOVANJA LEVEL OF EDUCATION										
		1	2	3	4	5	61	62	71	72	8	
		ČAPLJINA	32	2	0	9	8	0	0	4	1	8
	20	2	0	4	5	0	0	4	1	4	0	
ČITLUK	38	0	0	20	8	0	1	2	2	5	0	
	13	0	0	4	2	0	0	2	2	3	0	
JABLANICA	35	2	0	11	15	0	0	3	2	2	0	
	11	1	0	2	4	0	0	2	1	1	0	
KONJIC	42	6	0	22	10	0	0	2	2	0	0	
	12	3	0	4	3	0	0	0	2	0	0	
MOSTAR	299	15	1	74	122	2	2	30	16	36	1	
	114	7	0	13	37	1	1	15	12	28	0	
NEUM	1	0	0	1	0	0	0	0	0	0	0	
	0	0	0	0	0	0	0	0	0	0	0	
PROZOR -RAMA	12	1	0	1	3	0	1	3	1	2	0	
	8	0	0	1	3	0	1	2	1	0	0	
RAVNO	1	0	0	0	0	0	0	0	0	1	0	
	1	0	0	0	0	0	0	0	0	1	0	
STOLAC	21	2	0	8	8	0	1	0	0	2	0	
	8	2	0	2	1	0	1	0	0	2	0	
<b>UKUPNO TOTAL</b>	<b>481</b>	<b>28</b>	<b>1</b>	<b>145</b>	<b>175</b>	<b>2</b>	<b>5</b>	<b>44</b>	<b>24</b>	<b>56</b>	<b>1</b>	
<b>ŽENA WOMEN</b>	<b>187</b>	<b>15</b>	<b>0</b>	<b>30</b>	<b>55</b>	<b>1</b>	<b>3</b>	<b>25</b>	<b>19</b>	<b>39</b>	<b>0</b>	



GRAFIKON - 6

BROJ ZAPOSLENIH OSOBA S EVIDENCIJE PO MJESECIMA

CHART - 6

THE NUMBER OF EMPLOYED PERSONS FROM THE REGISTER BY MONTHS

**TABELA 14 . – TABLE 14.****PREGLED BROJA ZAPOSLENIH OSOBA IZ EVIDENCIJE PO NAJBROJNIJIM ZANIMANJIMA U MJESECU SIJEČNJU 2021.****REVIEW OF A NUMBER OF EMPLOYED PERSONS FROM THE REGISTER BY THE MOST NUMEROUS PROFESSIONS IN JANUARY 2021.**

<b>Šifra</b>	<b>Naziv zanimanja</b>	<b>Žena</b>	<b>Ukupno</b>
<i>Stupanj stručnog obrazovanja: 1</i>			
999901	<i>Radnik za jednostavne poslove drugdje nerazvrstan / radnik za jednosta</i>	14	27
932025	<i>Radnik na jednostavnim poslovima u tekstilnoj proizvodnji / radnik na jednosta</i>	1	1
<i>Ukupno za stupanj stručnog obrazovanja 1</i>		15	28
<b>Šifra</b>	<b>Naziv zanimanja</b>	<b>Žena</b>	<b>Ukupno</b>
<i>Stupanj stručnog obrazovanja: 2</i>			
833401	<i>Vozač teretnog viljuškara / vozač teretnog viljuškara</i>	0	1
<i>Ukupno za stupanj stručnog obrazovanja 2</i>		0	1
<b>Šifra</b>	<b>Naziv zanimanja</b>	<b>Žena</b>	<b>Ukupno</b>
<i>Stupanj stručnog obrazovanja: 3</i>			
522102	<i>Prodavač / prodavač</i>	14	27
512303	<i>Konobar / konobar</i>	2	14
723106	<i>Automehaničar / automehaničar</i>	0	12
722211	<i>Bravar / bravar</i>	0	12
724125	<i>Elektromehaničar / elektromehaničar</i>	0	10
512204	<i>Kuhar / kuhar</i>	3	9
723370	<i>Mašinobravar / strojobravar</i>	0	7
713704	<i>Električar održavanja / električar održavanja</i>	0	7
832401	<i>Vozač teretnog vozila / vozač teretnog vozila</i>	0	6
724320	<i>Mehaničar elektroničar / mehaničar elektroničar</i>	0	4
721304	<i>Autolimar / autolimar</i>	0	3
713606	<i>Instalater grijanja i klimatizacije</i>	0	3
722308	<i>Metaloglodač / kovinoglodač</i>	0	3
743601	<i>Šivač tekstila / šivač tekstila</i>	3	3
722306	<i>Metalotokar / kovinotokar</i>	1	3
713602	<i>Vk vodoinstalater</i>	0	2
831107	<i>Vozač motornih pružnih vozila / vozač motornih pružnih vozila</i>	0	2
514111	<i>Frizer za žene</i>	2	2
825109	<i>Rukovalac štamparskom mašinom / rukovatelj tiskarskim strojem</i>	0	1
826101	<i>Rukovalac mašinama za predenje / rukovatelj strojevima za predenje</i>	1	1
712202	<i>Zidar / zidar</i>	0	1
713702	<i>Elektroinstalater / elektroinstalater</i>	0	1
722307	<i>Metalotokar, majstor / kovinotokar, majstor</i>	0	1
723344	<i>Mehaničar mašina za preradu nemetala / mehaničar strojeva za preradu n</i>	0	1
723365	<i>Mehaničar uredskih mašina / mehaničar uredskih strojeva</i>	0	1
724108	<i>Elektromehaničar za elektroenergetiku / elektromehaničar za elektroene</i>	0	1
311911	<i>Tehničar predenja / tehničar predenja</i>	1	1
724312	<i>Mehaničar telekomunikacijske opreme / mehaničar telekomunikacijske opr</i>	0	1
741208	<i>Tjesteninar / tjesteninar</i>	1	1
742203	<i>Stolar, majstor / postolar, majstor</i>	1	1
833232	<i>Rukovalac građevinskim mašinama / rukovatelj građevinskim strojevima</i>	0	1
721306	<i>Aviolimar / aviolimar</i>	0	1
611106	<i>Vinogradar / vinogradar</i>	1	1
832201	<i>Vozač putničkog automobila / vozač osobnog automobila</i>	0	1
<i>Ukupno za stupanj stručnog obrazovanja 3</i>		30	145

Šifra	Naziv zanimanja	Žena	Ukupno
<i>Stupanj stručnog obrazovanja: 4</i>			
311552	Mašinski tehničar / strojarski tehničar	4	23
419006	Maturant gimnazije	8	22
412110	Ekonomski tehničar	8	22
311320	Elektrotehničar / elektrotehničar	1	13
341403	Turistički animator / turistički animator	4	13
413303	Tehničar drumskog saobraćaja / tehničar cestovnog prometa	0	9
311214	Građevinski tehničar / građevinski tehničar	3	6
321212	Poljoprivredni tehničar / poljoprivredni tehničar	4	6
312106	Računarski tehničar / računalni tehničar	0	4
311213	Građevinski tehničar visokogradnje / građevinski tehničar visokogradnj	1	4
323106	Medicinska sestra / medicinska sestra	4	4
223003	Medicinska sestra-tehničar	2	3
311922	Grafički tehničar / grafički tehničar	1	3
311212	Građevinski tehničar niskogradnje / građevinski tehničar niskogradnje	0	3
413312	Saobraćajni tehničar / prometni tehničar	0	3
311226	Geodetski tehničar / geodetski tehničar	1	2
723204	Aviomehaničar / aviomehaničar	0	2
512202	Glavni kuhar / glavni kuhar	2	2
419001	Upravni službenik / upravni službenik	2	2
311805	Tehnički crtač za arhitekturu / tehnički crtač za arhitekturu	0	2
311418	Tehničar elektronike / tehničar elektronike	0	2
311319	Tehničar za elektrotehniku / tehničar za elektrotehniku	0	2
311408	Tehničar za telekomunikacijske uređaje i mreže / tehničar za telekomun	0	2
412108	Službenik u knjigovodstvu / službenik u knjigovodstvu	1	2
311914	Tekstilnohemijski tehničar / tekstilnokemijski tehničar	0	1
213111	Programer / programer	0	1
223004	Fizioterapeut	1	1
233101	Razredni učitelj / razredni učitelj	1	1
311115	Hemijski tehničar / kemijski tehničar	1	1
311303	Elektrotehničar za distribuciju električne energije / elektrotehničar	0	1
311304	Elektroenergetski tehničar / elektroenergetski tehničar	0	1
311313	Elektrotehničar za električne mašine, aparate i uređaje / elektrotehni	0	1
311411	Tehničar za željezničke telekomunikacije / tehničar za željezničke tel	0	1
311413	Tehničar za telekomunikacije / tehničar za telekomunikacije	1	1
311607	Tehničar kozmetičkih proizvoda / tehničar kozmetičkih proizvoda	1	1
311744	Metalurški tehničar za preradu i toplinsku obradu / metalurški tehničar	0	1
311748	Tehničar metalurgije / tehničar metalurgije	0	1
322801	Farmaceutski tehničar / farmaceutski tehničar	1	1
341501	Komercijalist / komercijalist	1	1
348001	Mualim / mualim	0	1
412205	Bankovni službenik / bankovni službenik	1	1
419005	Administrativni službenik / administrativni službenik	0	1
422202	Recepcionar / recepcionar	1	1
<i>Ukupno za stupanj stručnog obrazovanja 4</i>		55	175
Šifra	Naziv zanimanja	Žena	Ukupno
<i>Stupanj stručnog obrazovanja: 5</i>			
724125	Elektromehaničar / elektromehaničar	0	1
512204	Kuhar / kuhar	1	1
<i>Ukupno za stupanj stručnog obrazovanja 5</i>		1	2
Šifra	Naziv zanimanja	Žena	Ukupno
<i>Stupanj stručnog obrazovanja: 61</i>			

233101	Razredni učitelj / razredni učitelj	2	2
223004	Fizioterapeut	0	1
235109	Savjetnik za predškolsko vaspitanje / savjetnik za predškolski odgoj	1	1
214556	Mašinski inženjer / strojarski inženjer	0	1
Ukupno za stupanj stručnog obrazovanja 61		3	5
Šifra	Naziv zanimanja	Žena	Ukupno
Stupanj stručnog obrazovanja: 62			
242912	Pravnik / pravnik	2	5
244123	Ekonomista / ekonomist	1	3
232208	Profesor biologije / profesor biologije	1	2
244104	Ekonomista menadžmenta / ekonomist menadžmenta	1	2
232131	Profesor fizičke i zdravstvene kulture/profesor tjelesne i zdravstvene	1	2
213121	Inženjer računarstva / inženjer računalstva	2	2
346006	Socijalni radnik / socijalni radnik	2	2
213122	Informatičar / informatičar	0	2
232201	Profesor matematike / profesor matematike	0	1
232602	Profesor religijske kulture / profesor religijske kulture	1	1
233101	Razredni učitelj / razredni učitelj	1	1
233201	Učitelj predškolske djece / učitelj predškolske djece	1	1
235105	Pedagog / pedagog	1	1
243205	Informacijski stručnjak / informacijski stručnjak	0	1
244103	Ekonomista hoteljerstva / ekonomist hoteljerstva	1	1
244220	Kriminalist / kriminalist	0	1
322601	Fizioterapeut / fizioterapeut	1	1
513202	Babica / babica	1	1
234009	Edukator - rehabilitator	1	1
212102	Matematičar / matematičar	1	1
214113	Inženjer arhitekture / inženjer arhitekture	0	1
214206	Građevinski inženjer / građevinski inženjer	1	1
214317	Inženjer elektrotehnike / inženjer elektrotehnike	0	1
214556	Mašinski inženjer / strojarski inženjer	0	1
221103	Ekolog / ekolog	1	1
221315	Inženjer agronom / inženjer agronom	0	1
222908	Inženjer medicinske radiologije	1	1
223003	Medicinska sestra-tehničar	1	1
223004	Fizioterapeut	0	1
231143	Predavač informacijskih nauka / predavač informacijskih znanosti	1	1
232115	Profesor ruskog jezika / profesor ruskoga jezika	1	1
232128	Profesor likovnih predmeta / profesor likovnih predmeta	0	1
Ukupno za stupanj stručnog obrazovanja 62		25	44
Šifra	Naziv zanimanja	Žena	Ukupno
Stupanj stručnog obrazovanja: 71			
242912	Pravnik / pravnik	6	6
214206	Građevinski inženjer / građevinski inženjer	2	3
233117	Profesor razredne nastave	3	3
232102	Profesor hrvatskog jezika / profesor hrvatskoga jezika	2	2
232105	Profesor engleskog jezika / profesor engleskoga jezika	1	2
235109	Savjetnik za predškolsko vaspitanje / savjetnik za predškolski odgoj	2	2
244123	Ekonomista / ekonomist	1	1
214556	Mašinski inženjer / strojarski inženjer	0	1
221315	Inženjer agronom / inženjer agronom	0	1
232118	Profesor historije / profesor povijesti	0	1

244102	Ekonomista za marketing / ekonomist za marketing	1	1
244508	Psiholog / psiholog	1	1
Ukupno za stupanj stručnog obrazovanja 71		19	24
<b>Šifra</b>	<b>Naziv zanimanja</b>	<b>Žena</b>	<b>Ukupno</b>
Stupanj stručnog obrazovanja: 72			
242912	Pravnik / pravnik	6	8
244508	Psiholog / psiholog	5	5
244123	Ekonomista / ekonomist	3	4
222101	Doktor medicine / doktor medicine	3	3
232210	Profesor geografije / profesor zemljopisa	1	3
214556	Mašinski inženjer / strojarski inženjer	0	2
246015	Teolog / teolog	0	2
232101	Profesor bosanskog jezika / profesor bosanskoga jezika	2	2
232102	Profesor hrvatskog jezika / profesor hrvatskoga jezika	2	2
232105	Profesor engleskog jezika / profesor engleskoga jezika	2	2
214624	Inženjer hemijske tehnologije / inženjer kemijske tehnologije	2	2
245102	Novinar / novinar	1	2
233117	Profesor razredne nastave	2	2
222313	Veterinar / veterinar	1	2
244304	Politolog / politolog	1	2
214206	Građevinski inženjer / građevinski inženjer	2	2
213121	Inženjer računarstva / inženjer računalstva	0	1
214113	Inženjer arhitekture / inženjer arhitekture	1	1
214301	Inženjer elektroenergetike / inženjer elektroenergetike	0	1
214317	Inženjer elektrotehnike / inženjer elektrotehnike	0	1
214642	Inženjer prehrambene tehnologije / inženjer prehrambene tehnologije	1	1
222401	Doktor farmacije / doktor farmacije	0	1
232118	Profesor historije / profesor povijesti	0	1
233108	Nastavnik likovne kulture / nastavnik likovne kulture	1	1
244101	Ekonomista za finansije / ekonomist za financije	1	1
244102	Ekonomista za marketing / ekonomist za marketing	1	1
245202	Slikar / slikar	1	1
Ukupno za stupanj stručnog obrazovanja 72		39	56
<b>Šifra</b>	<b>Naziv zanimanja</b>	<b>Žena</b>	<b>Ukupno</b>
Stupanj stručnog obrazovanja: 8			
242912	Pravnik/pravnik	0	1
Ukupno za stupanj stručnog obrazovanja 8		0	1
<b>UKUPNO:</b>		<b>187</b>	<b>481</b>

TABELA 15 . – TABLE 15.

**PREGLED BROJA ZAPOSLENIH OSOBA IZ EVIDENCIJE PREMA DJELATNOSTIMA  
U MJESECU SIJEČNJU 2021. GODINE**

**REVIEW OF A NUMBER OF EMPLOYED PERSONS FROM THE REGISTER BY ACTIVITIES  
IN JANUARY 2021.**

PODRUŽNICA Branch office	Ukupno TOTAL	Žene Wom- en	neodređeno Undeterm.	DJELATNOSTI – ACTIVITIES																			
				A	B	C	D	E	F	G	H	I	J	K	L	M	N	O	P	Q	0		
ČAPLJINA	32	20	6	7	0	0	2	0	1	6	2	1	1	1	1	3	1	3	0	0	3		
ČITLUK	38	13	10	0	0	0	5	0	1	11	3	0	0	5	0	5	3	3	0	0	2		
JABLANICA	35	11	3	0	0	0	3	0	5	1	9	4	0	1	0	1	1	6	0	0	4		
KONJIC	42	12	4	1	0	0	16	0	8	3	2	4	0	1	3	1	1	2	0	0	0		
MOSTAR	299	114	47	1	0	0	84	5	23	47	32	13	1	22	11	18	17	14	0	0	11		
NEUM	1	0	0	0	0	0	0	0	0	1	0	0	0	0	0	0	0	0	0	0	0		
PROZOR-RAMA	12	8	0	0	0	0	1	0	0	2	0	0	0	1	1	3	0	1	0	0	3		
RAVNO	1	1	0	0	0	0	0	0	0	0	0	0	0	0	1	0	0	0	0	0	0		
STOLAC	21	8	6	0	0	0	4	0	2	4	1	3	0	0	0	3	1	3	0	0	0		
<b>UKUPNO TOTAL</b>	<b>481</b>	<b>187</b>	<b>76</b>	<b>9</b>	<b>0</b>	<b>0</b>	<b>115</b>	<b>5</b>	<b>40</b>	<b>75</b>	<b>49</b>	<b>25</b>	<b>2</b>	<b>31</b>	<b>16</b>	<b>35</b>	<b>24</b>	<b>32</b>	<b>0</b>	<b>0</b>	<b>23</b>		

**Legenda:**

A – Poljoprivreda, lov i šumarstvo  
 B – Ribarstvo  
 C – Rudarstvo  
 D – Prerađivačka industrija  
 E – Opskrba električnom energijom, plinom i vodom  
 F – Građevinarstvo  
 G – Trgovina  
 H – Ugostiteljstvo  
 I – Prijevoz, skladištenje i veze  
 J – Financijsko posredovanje  
 K – Posredovanje nekretninama, iznajmljivanje i poslovne usluge  
 L – Javna uprava i obrana  
 M – Obrazovanje  
 N – Zdravstvena i socijalna skrb  
 O – Ostale javne javne, društvene, socijalne i osobne uslužne djelatnosti  
 P – Privatna kućanstva sa zaposlenim osobljem  
 Q – Eksteritorijalne organizacije i tijela  
 00 – Neraspoređeno po djelatnostima SKD

**Legend:**

A – Agriculture and forestry  
 B – Fishing  
 C – Mining  
 D – Manufacturing industry  
 E – Electricity, gas and water supply  
 F – Construction  
 G – Trade  
 H – Catering  
 I – Transport, storage and communication  
 J – Financial intermediation  
 K – Real estate, renting and business service  
 L – Public administration and defence  
 M – Education  
 N – Health and social care  
 O – Other public, social services  
 P – Privat households with employees  
 Q – Exterritorial organisations  
 00 – Undisposed by activities

TABELA 16 . – TABLE 16.

**PREGLED BROJA PRESTANAKA RADNOG ODNOSA U MJESECU SIJEČNJU 2021.  
- PREMA STUPNJU STRUČNOG OBRAZOVANJA -**

**REVIEW OF A NUMBER OF EMPLOYMENT CESSATION IN JANUARY 2021.  
- BY THE LEVEL OF EDUCATION -**

PODRUŽNICA BRANCH OFFICE	Ukupno Total Žena Women	PO STUPNJU STRUČNOG OBRAZOVANJA LEVEL OF EDUCATION									
		1	2	3	4	5	61	62	71	72	8
ČAPLJINA	72	9	0	28	19	0	1	5	0	10	0
	43	7	0	11	13	0	1	4	0	7	0
ČITLUK	62	3	0	14	25	0	5	5	3	7	0
	31	2	0	4	10	0	4	3	3	5	0
JABLANICA	62	5	0	26	24	0	0	0	6	1	0
	17	1	0	5	6	0	0	0	5	0	0
KONJIC	70	9	0	24	24	0	1	8	3	1	0
	28	2	0	7	10	0	1	4	3	1	0
MOSTAR	288	26	2	83	113	1	3	15	16	28	1
	149	17	1	27	59	0	2	9	12	21	1
NEUM	24	1	0	11	11	0	0	1	0	0	0
	11	0	0	4	6	0	0	1	0	0	0
PROZOR –RAMA	26	4	0	12	5	1	0	1	3	0	0
	10	1	0	4	2	1	0	1	1	0	0
RAVNO	0	0	0	0	0	0	0	0	0	0	0
	0	0	0	0	0	0	0	0	0	0	0
STOLAC	32	2	0	16	6	2	0	0	2	4	0
	11	1	0	7	0	0	0	0	0	3	0
<b>UKUPNO TOTAL</b>	<b>636</b>	<b>59</b>	<b>2</b>	<b>214</b>	<b>227</b>	<b>4</b>	<b>10</b>	<b>35</b>	<b>33</b>	<b>51</b>	<b>1</b>
<b>ŽENA WOMEN</b>	<b>300</b>	<b>31</b>	<b>1</b>	<b>69</b>	<b>106</b>	<b>1</b>	<b>8</b>	<b>22</b>	<b>24</b>	<b>37</b>	<b>1</b>

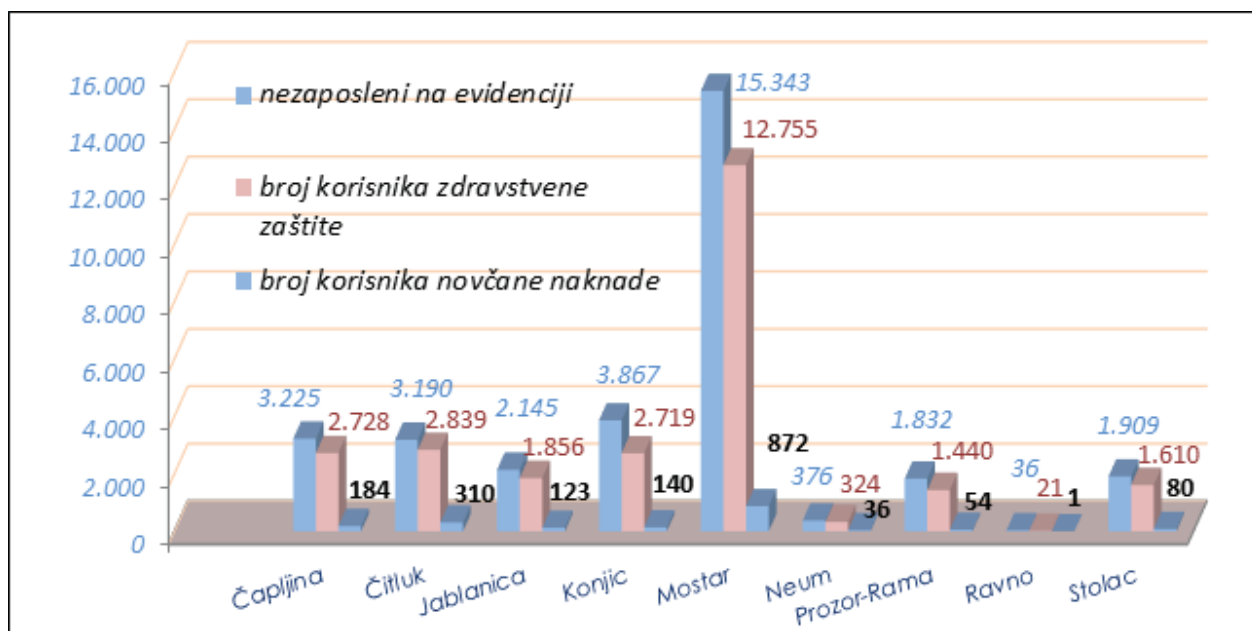


TABELA 17. – TABLE 17.

**PREGLED BROJA KORISNIKA ZDRAVSTVENE ZAŠTITE I NOVČANE NAKNADE  
U EVIDENCIJI SLUŽBE NA DAN 31.01.2021 . GODINE**

**REVIEW OF A NUMBER OF HEALTH CARE AND PECUNIARY AID USERS  
IN THE REGISTER ON THE 31.01.2021.**

<b>PODRUŽNICA BRANCH OFFICE</b>	<b>BROJ NEZAPOSLENIH OSOBA NA DAN 31.01.2021. No. of unemployed persons on the 31.01.2021.</b>	<b>BROJ KORISNIKA ZDRAVSTVENE ZAŠTITE NO. OF HEALTH CARE USERS</b>	<b>BROJ KORISNIKA NOVČANE NAKNADE NO. OF PECUNIARY AID USERS</b>
ČAPLJINA	3.225	2.728	184
ČITLUK	3.190	2.839	310
JABLANICA	2.145	1.856	123
KONJIC	3.867	2.719	140
MOSTAR	15.343	12.755	872
NEUM	376	324	36
PROZOR-RAMA	1.832	1.440	54
RAVNO	36	21	1
STOLAC	1.909	1.610	80
<b>UKUPNO TOTAL</b>	<b>31.923</b>	<b>26.292</b>	<b>1.800</b>



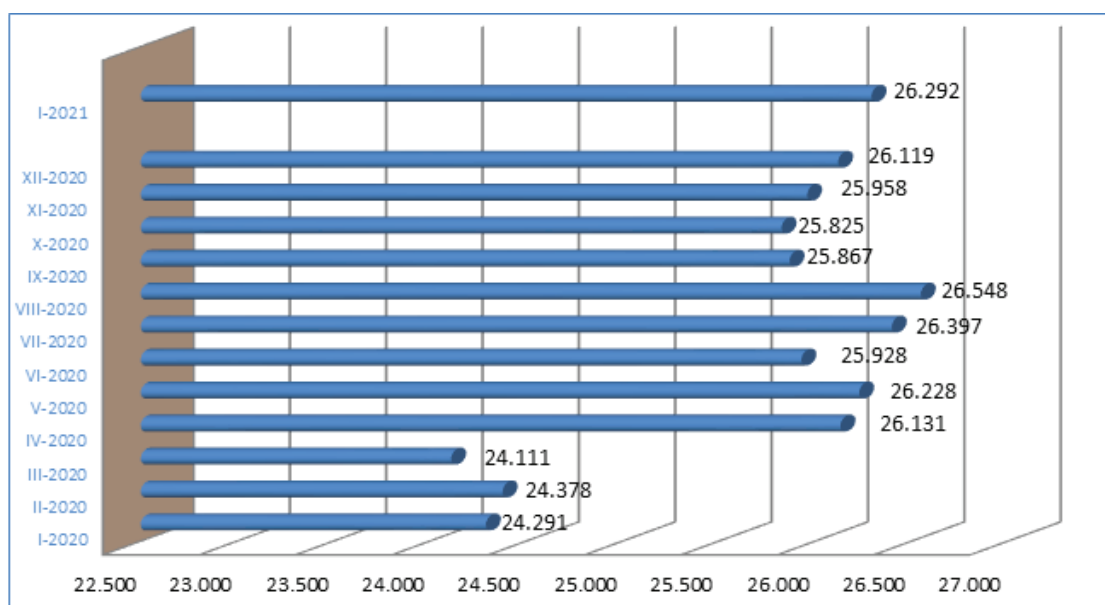
**GRAFIKON - 7**  
BROJ KORISNIKA ZDRAVSTVENE ZAŠTITE I NOVČANE NAKNADE  
**CHART - 7**  
THE NUMBER OF HEALTH CARE AND PECUNIARY AID USERS

TABELA 18. – TABLE 18.

**PREGLED BROJA KORISNIKA ZDRAVSTVENE ZAŠTITE U EVIDENCIJI SLUŽBE NA DAN  
31.01.2021. GODINE PREMA STUPNJU STRUČNOG OBRAZOVANJA**

**REVIEW OF A NUMBER OF HEALTH CARE USERS IN THE REGISTER ON THE 31.01.2021.**

PODRUŽNICA BRANCH OFFICE	Ukupno Total Žena Women	PO STUPNJU STRUČNOG OBRAZOVANJA LEVEL OF EDUCATION									
		1	2	3	4	5	6 <sub>1</sub>	6 <sub>2</sub>	7 <sub>1</sub>	7 <sub>2</sub>	8
ČAPLJINA	2.728	351	35	973	918	8	45	118	82	198	0
	1.569	195	21	507	528	4	34	82	58	140	0
ČITLUK	2.839	155	3	1.093	1.114	4	53	128	80	209	0
	1.573	83	1	533	627	1	39	79	58	152	0
JABLANICA	1.856	353	37	663	568	2	15	69	114	35	0
	1.006	222	21	268	333	0	10	43	80	29	0
KONJIC	2.719	706	10	905	718	1	33	205	88	53	0
	1.370	309	2	406	395	0	21	138	65	34	0
MOSTAR	12.755	1.791	161	3.790	4.591	27	239	715	712	726	3
	6.539	934	90	1.488	2.400	0	159	439	524	504	1
NEUM	324	26	1	126	114	1	4	22	7	23	0
	167	12	1	63	59	0	2	10	2	18	0
PROZOR-RAMA	1.440	370	11	598	326	2	8	47	27	51	0
	782	186	6	304	195	1	6	31	16	37	0
RAVNO	21	4	0	8	9	0	0	0	0	0	0
	10	2	0	5	3	0	0	0	0	0	0
STOLAC	1.610	260	13	644	461	8	18	72	64	69	1
	774	141	7	252	219	0	13	51	39	52	0
<b>UKUPNO TOTAL</b>	<b>26.292</b>	<b>4.016</b>	<b>271</b>	<b>8.800</b>	<b>8.819</b>	<b>53</b>	<b>415</b>	<b>1.376</b>	<b>1.174</b>	<b>1.364</b>	<b>4</b>
<b>ŽENA WOMEN</b>	<b>13.790</b>	<b>2.084</b>	<b>149</b>	<b>3.826</b>	<b>4.759</b>	<b>6</b>	<b>284</b>	<b>873</b>	<b>842</b>	<b>966</b>	<b>1</b>



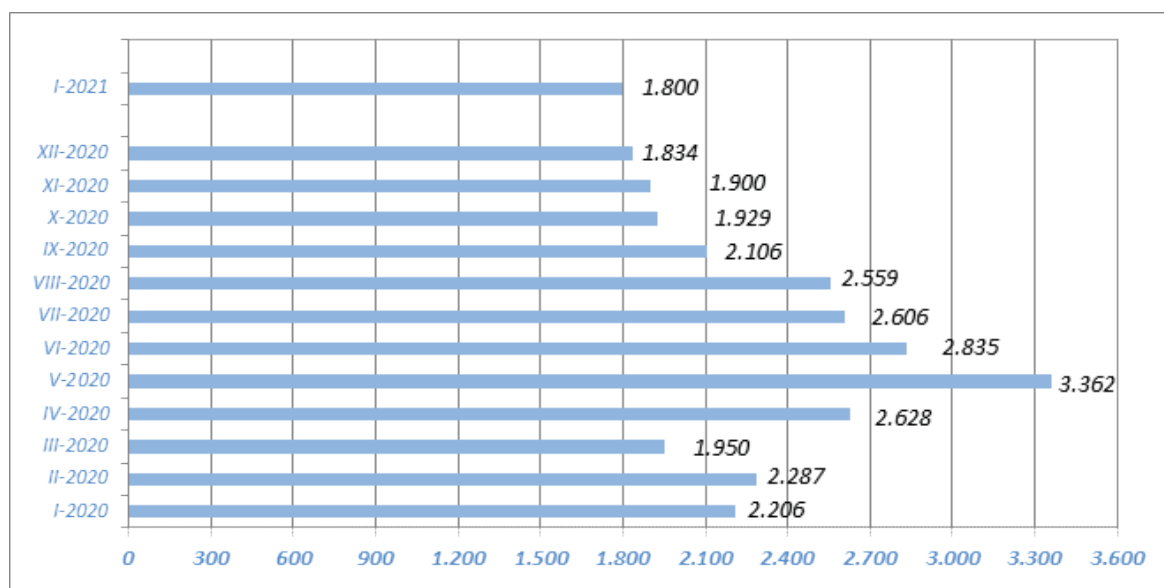
**GRAFIKON - 8**  
BROJ KORISNIKA ZDRAVSTVENE ZAŠTITE PO MJESECIMA  
**CHART - 8**  
THE NUMBER OF HEALTH CARE USERS BY MONTHS

TABELA 19. – TABLE 19.

**PREGLED BROJA KORISNIKA NOVČANE NAKNADE I DRUGIH PRAVA PO OPĆINAMA  
NA DAN 31.01.2021. GODINE**

**REVIEW OF A NUMBER OF PECUNIARY AID USERS AND OTHER PRIVILEGE  
BY MUNICIPALITIES ON THE 31.01.2021.**

PODRUŽNICA BRANCH OFFICE	Ukupno TOTAL Žena Women	KORIŠTENJA PRAVA – USED PRIVILEGES					
		Novčana naknada iz RO	Novčana naknada iz inozemstva	Novčana naknada za razvojačene branitelje	Produljena novčana naknada	MIO	Osiguranje u sluč. nesreće na poslu i profesionalno oboljenje
ČAPLJINA	3.225	184	0	0	0	0	0
	1.801	108	0	0	0	0	0
ČITLUK	3.190	310	0	0	0	0	0
	1.739	124	0	0	0	0	0
JABLANICA	2.145	123	0	0	0	0	0
	1.197	36	0	0	0	0	0
KONJIC	3.867	140	0	0	0	1	0
	2.086	56	0	0	0	0	0
MOSTAR	15.343	872	0	0	0	0	0
	8.286	360	0	0	0	0	0
NEUM	376	36	0	0	0	0	0
	185	16	0	0	0	0	0
PROZOR- RAMA	1.832	54	0	0	0	0	0
	972	23	0	0	0	0	0
RAVNO	36	1	0	0	0	0	0
	16	1	0	0	0	0	0
STOLAC	1.909	80	0	0	0	0	0
	950	33	0	0	0	0	0
UKUPNO TOTAL ŽENA WOMEN	31.923	1.800	0	0	0	1	0
	17.232	757	0	0	0	1	0



**GRAFIKON – 9**  
BROJ KORISNIKA NOVČANE NAKNADE PO MJESECIMA  
**CHART – 9**  
THE NUMBER OF PECUNIARY AID USERS BY MONTHS

TABELA 20 . – TABLE 20.

**PREGLED BROJA RAZVOJAČENIH BRANITELJA, ČLANOVA OBITELJI POGINULIH I NESTALIH BRANITELJA I DR. NA DAN 31.01.2021. GODINE**

**REVIEW OF A NUMBER OF DEMILITARIZE SOLDIERS, FAMILY MEMBERS OF FALLEN AND MISSING SOLDIERS ETC. ON THE 31.01.2021.**

PODRUŽNICA Branch office	RAZVOJAČENI BRANITELJI DEMILITARIZE SOLDIERS TOTAL/WOMEN	ČLANOVI OBITELJI MEMBERS OF FAMILY		UKUPNO INVALIDA DISABLED PERSONS TOTAL	Od toga: RATNI VOJNI INVALIDI OUT OF THAT: MILITARY INVALIDS	OSOBE SA FAKTOROM OTEŽANE ZAPOŠLJIVOSTI AGGRAVATING EMPLOYMENT PERSONS
		Poginulog Fallen	Nestalog Missing			
ČAPLJINA	387	10	36	62	45	9
	60	8	19	5	2	1
ČITLUK	352	0	0	12	0	2
	134	0	0	4	0	1
JABLANICA	280	24	7	34	9	13
	34	11	1	10	1	6
KONJIC	635	27	124	71	56	2
	69	19	42	6	0	0
MOSTAR	1.802	299	210	524	217	161
	237	159	118	145	11	60
NEUM	28	0	1	3	2	1
	1	0	0	0	0	0
PROZOR- RAMA	331	8	4	88	57	28
	34	3	3	14	2	10
RAVNO	5	0	0	1	0	0
	1	0	0	0	0	0
STOLAC	287	5	48	24	7	8
	22	2	18	7	0	4
<b>UKUPNO TOTAL</b>	<b>4.107</b>	<b>373</b>	<b>430</b>	<b>819</b>	<b>393</b>	<b>224</b>
<b>ŽENA WOMEN</b>	<b>592</b>	<b>202</b>	<b>201</b>	<b>191</b>	<b>16</b>	<b>82</b>

**OBJAŠNJENJE ZNAKOVA I POJMOVA:**

- NEZAPOSLENE OSOBE** su osobe bez zaposlenja, sposobne za rad, aktivno traže posao, starosne dobi od 15 do 65 godina evidentirane u službama za zapošljavanje.
- OSOBE KOJE PRVI PUT TRAŽE ZAPOSLENJE** su nezaposlene osobe evidentirane u službama za zapošljavanje, a koje prije nisu bile u radnom odnosu.
- NEZAPOSLENE OSOBE ZBOG PRESTANKA RADA ORGANIZACIJA I POSLODAVACA** su osobe koje su evidentirane u službama za zapošljavanje, a ostale su bez posla zbog prestanka obavljanja djelatnosti poslodavaca.
- KORISNICI NOVČANE NAKNADE** su nezaposlene osobe koje su prijavljene na evidenciju nezaposlenih a koje su prema odredbama Zakona ostvarile ovo pravo.
- ZAPOSLENI S EVIDENCIJE SLUŽBE ZA ZAPOS LJAVANJE** su osobe koje su se zaposlile u zemlji i inozemstvu tijekom izvještajnog mjeseca, a bile su u evidenciji nezaposlenih.
- BRISANI IZ EVIDENCIJE** su nezaposlene osobe koje se brišu iz evidencije nezaposlenih prema odredbama Zakona.
- POTREBE ZA RADNICIMA** predstavljaju broj slobodnih radnih mjesta koje poslodavci prijavljuju tijekom izvještajnog mjeseca.

**KVALIFIKACIJSKA STRUKTURA:**

STUPANJ STRUČNOG OBRAZOVANJA I	STUPANJ STRUČNOG OBRAZOVANJA II
1	NKV – Nekvalificirani radnik NSS – Niža stručna sprema
2	PKV – Polukvalificirani radnik
3	KV – Kvalificirani radnik
4	SSS – Srednja stručna sprema
5	VKV – Visoko kvalificirani radnik
6 <sub>1</sub> , 6 <sub>2</sub>	VŠS – Viša stručna sprema
7 <sub>1</sub> , 7 <sub>2</sub> , 8	VSS – Visoka stručna sprema

**ZNAKOVI:**

- 0 Nema pojave  
 ... Ne raspolože se podacima  
 \* Napomena ispod teksta  
 () Procjena podatka

**EXPLANATION OF SYMBOLS AND NOTIONS:**

- UNEMPLOYED PERSONS** are persons without employment, capable for work, actively seeking for a job, 15 – 65 years of age, registered in the services for employment (Labor services).
- PERSONS WHO ARE LOOKING FOR A JOB FOR THE FIRST TIME** are persons registered in the services for employment, and they have not been employed previously.
- UNEMPLOYED PERSONS BECAUSE OF WORK SUSPENSION OF ORGANIZATIONS OR EMPLOYERS** are persons registered in the services for employment (Labour services), but who stayed without a job because of employers work suspension.
- PECUNIARY AID USERS** are unemployed persons registered in the Register of unemployed who has realized this privilege through legislate regulations.
- EMPLOYED FROM THE REGISTER OF SERVICE FOR EMPLOYMENT (LABOUR SERVICE)** are persons employed in our country or abroad during the reported month, who have been in the Register of unemployed.
- REQUIRIES FOR WORKERS** present the number of free work places which employers registered during reported month.
- REALIZED REGISTRATIONS ABOUT REQUIRIES FOR WORKERS** present employers information about employing during reported month and give information about really realized registered requiries for workers.

**QUALIFICATION STRUCTURE:**

LEVEL OF EDUCATION I	LEVEL OF EDUCATION II
1	NQ – non-qualified worker LSE – lower school education
2	HQ – half-qualified worker
3	QW – qualified worker
4	SSE – secondary school education
5	HQW – highly qualified worker
6 <sub>1</sub> , 6 <sub>2</sub>	HSE – high school education
7 <sub>1</sub> , 7 <sub>2</sub> , 8	FE – faculty education

**SIGNS – SYMBOLS:**

- 0 without occurrence  
 ... unavailable datas  
 \* comment below text  
 () data evaluation

## HERCEGOVAČKO-NERETVANSKA ŽUPANIJA/KANTON

<b>SLUŽBA ZA ZAPOŠLJAVANJE HERCEGOVAČKO -NERETVANSKE ŽUPANIJE /KANTONA</b>	<b>Vlado Čuljak</b> ravnatelj	<b>ADRESA:</b> K. Tvrtka 19 88000 Mostar	<b>Tel./fax:</b> +387 36 334-800; 334 810	<b>E-mail:</b> vlado.culjak@szzhnz-k.ba
--	----------------------------------	--	--	--

<b>PODRUŽNICA</b>	<b>VODITELJ PODRUŽNICE</b>				
<b>Čapljina</b>	Nikolina Rajič	A. Starčevića 4	036/808-135	nikolina.rajic@szzhnz-k.ba	
<b>Čitluk</b>	Josip Ostojić	K. Tomislava b.b.	036/642-630	josip.ostojic@szzhnz-k.ba	
<b>Jablanica</b>	Kemal Muratović	Trg oslobođenja b.b	036/752-818	kemal.muratovic@szzhnz-k.ba	
<b>Konjic</b>	Emina Ćatić	IV Muslimanske brigade br. 8	036/726-253	emina.catic@szzhnz-k.ba	
<b>Mostar</b>	<i>Odjeljenje 1</i>	Nikola Božić	K. Tvrtka 19	036/334-809	nikola.bozic@szzhnz-k.ba
	<i>Odjeljenje 2</i>	Saudina Udovičić	Telčeva 3	036/551-331	saudina.udovicic@szzhnz-k.ba
<b>Neum</b>	Ivan Udženija	Zagrebačka b.b.	036/880-219	ivan.udzenija@szzhnz-k.ba	
<b>Prozor-Rama</b>	Ivan Babić	Splitska b.b.	036/770-102	ivan.babic@szzhnz-k.ba	
<b>Ravno</b>	Antica Vukić	Ravno b.b.	036/891-030	antica.vukic@szzhnz-k.ba	
<b>Stolac</b>	Mirko Rajič	Banovinska 4	036/853-330	mirko.rajic@szzhnz-k.ba	