



Bosna i Hercegovina
Federacije Bosne i Hercegovine
Hercegovačko-neretvanska županija/kanton
Služba za zapošljavanje HNŽ/HNK
MOSTAR

PODRUŽNICE:

Čapljina

Čitluk

Jablanica

Konjic

Mostar

Neum

Prozor - Rama

Ravno

Stolac

STATISTIČKI BILTEN
ZA OŽUJAK 2021.

STATISTIČKI BILTEN

Službe za zapošljavanje HNŽ/HNK
MOSTAR

Broj: 3

Godina: XVIII.

Travanj, 2021. godine

IZDAVAČ:
SLUŽBA ZA ZAPOŠLJAVANJE HNŽ/HNK
Mostar

Ul. Kralja Tvrtka 19
88000 Mostar
Tel./fax: +387 36/334- 800; 334-810

E-mail: info@szzhnz-k.ba
www.szzhnz-k.ba

Priprema i obrada:

Sektor za analizu, plan i informatiku: Kristina Bošnjak, dipl. oec.
Dragica Jeličić, statističar
Alen Začinović, operator
Vjekoslav Novak, administrator

Urednik:

Anita Perić, prof.psihologije
E-mail: anita.peric@szzhnz-k.ba

Za izdavača:

Vlado Čuljak, ravnatelj

STATISTIČKI BILTEN
ZA OŽUJAK 2021.

STATISTICAL BULLETIN
FOR MARCH 2021.

UVODNE NAPOMENE	6
▪ TABELA 1. Pregled stanja i fluktuacije nezaposlenih osoba tijekom mjeseca ožujka 2021. godine GRAFIKON – 1	11
▪ TABELA 2. Pregled broja novoprijavljenih osoba u evidenciji u mjesecu ožujku 2021. godine - prema stupnju stručnog obrazovanja GRAFIKON-2	12
▪ TABELA 3. Pregled broja nezaposlenih osoba u evidenciji na dan 31.03.2021. godine–prema stupnju stručnog obrazovanja i spolu	13
▪ TABELA 4. Pregled broja nezaposlenih osoba u evidenciji na dan 31.03.2021. godine - po stupnju stručnog obrazovanja GRAFIKON - 3	14
▪ TABELA 5. Pregled broja nezaposlenih osoba po dužini čekanja na zaposlenje, prema stupnju stručnog obrazovanja i spolu na dan 31.03.2021. godine.....	15
▪ TABELA 6. Pregled broja nezaposlenih osoba po godinama starosti, prema stupnju stručnog obrazovanja i spolu na dan 31.03.2021. godine	16
▪ TABELA 7. Pregled broja nezaposlenih osoba po godinama starosti, dužini čekanja na zaposlenje i spolu na dan 31.03.2021. godine.....	17
▪ TABELA 8. Pregled broja nezaposlenih osoba u evidenciji na dan 31.03.2021. godine – nezaposlene osobe bez radnog iskustva prema stupnju stručnog obrazovanja	18
▪ TABELA 9. Pregled broja nezaposlenih osoba u evidenciji po najbrojnim zanimanjima na dan 31.03.2021. godine	19
▪ TABELA 10. Pregled broja ukupno brisanih osoba iz evidencije po stupnju stručnog obrazovanja i spolu u mjesecu ožujku 2021. godine GRAFIKON – 4.....	21

PREFACE NOTE	6
▪ Table 1. Review of the condition and fluctuation of unemployed during March 2021. CHART – 1	11
▪ Table 2. Review of a number of newly-registered persons in the Register in March 2021. – by the level of education CHART – 2	12
▪ Table 3. Review of a number of unemployed in the Register on the 31.03.2021. – by the level of education and gender.....	13
▪ Table 4. Unemployed persons in the Register on the 31.03.2021. – by the level of education CHART – 3	14
▪ Table 5. Review of the unemployed persons by time span for job - by the level of education on the 31.03.2021.....	15
▪ Table 6. Review of the unemployed persons by age and the level of education on the 31.03.2021.....	16
▪ Table 7. Review of the unemployed persons by age, time span for job and gender on the 31.03.2021.	17
▪ Table 8. Review of the unemployed persons in the Register on the 31.03.2021. – unemployed persons without a work experience by the level of education.....	18
▪ Table 9. Review of a number of unemployed persons in the Register by the most numerous professions on the 31.03.2021.....	19
▪ Table 10. Review of a total number of erased persons by the level of education and gender in March 2021. CHART – 4	21

- TABELA 11. Pregled broja ukupno brisanih iz evidencije u mjesecu ožujku 2021. godine – po razlozima prestanka vođenja evidencije 22

- TABELA 12. Pregled slobodnih radnih mjesta u mjesecu ožujku 2021. godine - po sjedištu poslodavca i stupnju stručnog obrazovanja GRAFIKON- 5 23

- TABELA 13. Pregled broja osoba koje su se zaposlile iz evidencije u mjesecu ožujku 2021. godine - prema stupnju stručnog obrazovanja i spolu GRAFIKON - 6 24

- TABELA 14. Pregled broja zaposlenih osoba iz evidencije po najbrojnim zanimanjima u mjesecu ožujku 2021. godine 25

- TABELA 15. Pregled broja zaposlenih osoba iz evidencije prema djelatnostima u mjesecu ožujku 2021. godine..... 29

- TABELA 16. Pregled broja prestanaka radnog odnosa u mjesecu ožujku 2021. godine – prema stupnju stručnog obrazovanja 30

- TABELA 17. Pregled broja korisnika zdravstvene zaštite i novčane naknade u evidenciji na dan 31.03.2021.godine GRAFIKON – 7 31

- TABELA 18. Pregled broja korisnika zdravstvene zaštite u evidenciji na dan 31.03.2021. godine - prema stupnju stručnog obrazovanja i spolu GRAFIKON – 8 32

- TABELA 19. Pregled broja korisnika novčane naknade i drugih prava, po općinama na dan 31.03.2021. godine GRAFIKON – 9 33

- TABELA 20. Pregled broja razvojačenih branitelja, članova obitelji poginulih i nestalih branitelja Domovinskog rata i dr. na dan 31.03.2021. godine 34

▪ Table 11.	Review of a number of erased persons in March 2021. by reasons of erasing from the Register	22
▪ Table 12.	Review of a free work places in March 2021. by the employer residence and level of education CHART – 5	23
▪ Table 13.	Review of a number of employed persons from the Register in March 2021. – by the level of education and gender CHART – 6	24
▪ Table 14.	Review of a number of employed persons from the Register by the most numerous professions in March 2021.....	25
▪ Table 15.	Review of a number of employed persons from the Register by activities in March 2021.	29
▪ Table 16.	Review of a number of employment cessation in March 2021. by the level of education	30
▪ Table 17.	Review of a number of health care and pecuniary aid users in the Register on the 31.03.2021. CHART – 7	31
▪ Table 18.	Review of a number of health care users in the Register on the 31.03.2021. by the level of education and gender CHART – 8	32
▪ Table 19.	Review of a number of pecuniary aid users and other privilege by municipalities in the Register on the 31.03.2021. CHART – 9	33
▪ Table 20.	Review of a number of demilitarize soldiers, family members of fallen and missing soldiers etc. on the 31.03.2021.....	34

NEZAPOSLENOST I ZAPOŠLJAVANJE U OŽUJKU 2021. GODINE

Koncem ožujka 2021. godine u evidenciji Službe za zapošljavanje Hercegovačko-neretvanske županije/kantona bile su evidentirane 31.532 nezaposlene osobe što je u usporedbi sa prosječnom nezaposlenošću u 2020. godini manje za 14 osoba, a u odnosu na prošli mjesec manje za 0,5 %.

Gledano prema općinama najveći broj registriranih nezaposlenih osoba nalazi se u općinama: Mostar (15.190 ili 48,2 %), Konjic (3.832 ili 12,2 %), Čapljina (3.169 ili 10,1 %), Čitluk (3.178 ili 10,1 %), Jablanica (2.081 ili 6,6 %), Stolac (1.846 ili 5,9 %), Prozor-Rama (1.818 ili 5,8 %), Neum (382 ili 1,2 %) i općina Ravno s 36 nezaposlenih osoba u evidenciji.

U kvalifikacijskoj strukturi nezaposlenih osoba najveći broj čine osobe u trećem stupnju obrazovanja 10.352 što predstavlja udio od 32,8 %, zatim slijedi četvrti stupanj sa 10.138 osoba ili 32,2 %, prvi stupanj 5.822 ili 18,5 %, stupanj 62 sa 1.568 ili 5,0 %, stupanj 72 sa 1.517 osoba ili 4,8 %, stupanj 71 sa 1.234 osobe ili 3,9 %, stupanj 61 sa 480 ili 1,5 %, drugi stupanj 356 ili 1,1 %, peti stupanj 62 ili 0,2 % i osmi stupanj tri osobe.

Od ukupnog broja osoba koje traže zaposlenje koncem ožujka 2021.godine bilo je 17.109 žena što čini 54,3 %.

U ukupnom broju na posao čeka do godinu dana 8.088 osoba ili 25,7 %, a preko 9 godina čeka njih 8.237 ili 26,1 %. U evidenciji nezaposlenih, osobe do 30 godina starosti čine 26,4 % (8.318 osoba), a svaka treća osoba u evidenciji je stara preko 50 godina (10.105 ili 32,0 %).

Nezaposlenih osoba koje traže prvo zaposlenje je bilo 9.453, što od ukupnog broja predstavlja 30,0 %.

Broj žena koje prvi put traže zaposlenje iznosi 5.356 ili 17,0 % od ukupnog broja nezaposlenih osoba.

Najviše nezaposlenih osoba na dan 31.03.2021. godine po pojedinim stupnjevima stručnog obrazovanja ima u sljedećim zanimanjima:

1, 2 STUPANJ STRUČNOG OBRAZOVANJA:

- Radnici za jednostavne poslove 5.853
- Daktilograf 48
- Kuhinjski pomoćnik 46
- Radnik u tekstilnoj proizvodnji 34
- Krojač 23
- Pomoćni cvječar 18
- Pomoćni zidar 13
- Moler 13
- Itd...

UNEMPLOYMENT AND EMPLOYMENT IN MARCH 2021.

At the end of March 2021. there were 31.532 unemployed persons in the Register of Service for employment (Labour Service) at H-N Canton. In comparison with the average unemployment in 2020. the number of unemployed is less for 14 persons, and in comparison with last month is less for 0,5 %.

Mostar municipality has the biggest number of registered unemployed persons (15.190 or 48,2 %), after that Konjic municipality (3.832 or 12,2 %), Čapljina (3.169 or 10,1 %), Čitluk (3.178 or 10,1 %), Jablanica (2.081 or 6,6 %), Stolac (1.846 or 5,9 %), Prozor-Rama (1.818 or 5,8 %), Neum (382 or 1,2 %) and municipality Ravno with 36 unemployed persons in the Register.

In the qualification structure of unemployed persons the biggest number makes **3. level of education** 10.352, what presents a portion of 32,8 %, followed by **4. level of education** with 10.138 persons or 32,2 %, **1. level of education** with 5.822 or 18,5 %, **62. level of education** with 1.568 or 5,0 %, **72. level of education** with 1.517 or 4,8 %, **71. level of education** with 1.234 or 3,9 %, **61. level of education** with 480 or 1,5 %, **2. level of education** with 356 or 1,1 %, **5. level of education** with 62 or 0,2 % and **8. level of education** with three persons.

At the end of March 2021., there were 17.109 women what makes 54,3 % out of total number of persons which were looking for a job.

In a total number of unemployed on job waits: till one year 8.088 or 25,7% and over nine years 8.237 or 26,1 % persons. In the register young persons till 30 years of age make 26,4 % (8.318 persons), and every third person in the register is older than 50 years of age (10.105 or 32,0 %).

There were 9.453 persons who were looking for a job for a first time, what makes 30,0 % out of total number.

The number of women who were looking for job for the first time, was 5.356 or 17,0 % from the total number of unemployed persons.

The biggest number of the persons without employment, by the single levels of education, on the 31.03.2021. was in next professions:

1.& 2. LEVEL OF EDUCATION

- Workers without profession 5.853
- Typist 48
- Cook assistant 46
- Textile garment worker 34
- Tailor 23
- Assistant of florist 18
- Mason assistant 13
- Dyer assistant..... 13
- etc.

3, 5 STUPANJ STRUČNOG OBRAZOVANJA:

▪ Prodavač	1.948
▪ Frizer za žene	905
▪ Kuhar	846
▪ Bravar	731
▪ Automehaničar	665
▪ Konobar	635
▪ Kovinotokar	369
▪ Vozač teretnog vozila	305
▪ Itd ...	

4 STUPANJ STRUČNOG OBRAZOVANJA:

▪ Ekonomski tehničar	1.788
▪ Maturant gimnazije	1.688
▪ Strojarski tehničar	814
▪ Turistički animator	555
▪ Elektrotehničar	513
▪ Medicinska sestra	490
▪ Poljoprivredni tehničar	388
▪ Tehničar cestovnog prometa	376
▪ Itd ...	

61, 62 STUPANJ STRUČNOG OBRAZOVANJA:

▪ Ekonomski službenik	263
▪ Pravnik	179
▪ Učitelj predškolske djece	75
▪ Informatičar	64
▪ Građevinski inženjer	63
▪ Kriminalist	54
▪ Fizioterapeut	51
▪ Inženjer računalstva	44
▪ Socijalni radnik	38
▪ Inženjer medicinske radiologije	33
▪ Itd ...	

71, 72, 8 STUPANJ STRUČNOG OBRAZOVANJA

▪ Pravnik	368
▪ Ekonomist	251
▪ Profesor engleskog jezika	163
▪ Inženjer agronom	140
▪ Pedagog	94
▪ Strojarski inženjer	90
▪ Profesor tjelesne i zdravstv. kulture ..	83
▪ Građevinski inženjer	76
▪ Novinar	76
▪ Psiholog	74
▪ Ekonomist za financije	68
▪ Socijalni radnik	67
▪ Politolog	60
▪ Profesor hrvatskog jezika	54
▪ Inženjer prehrambene tehnologije	54
▪ Profesor razredne nastave	52
▪ Profesor biologije	50
▪ Itd ...	

3. & 5. LEVEL OF EDUCATION

▪ Salesman	1.948
▪ Ladies hairdresser	905
▪ Cook	846
▪ Locksmith	731
▪ Car mechanic	665
▪ Waiter	635
▪ Lathe operator	369
▪ Cargo driver	305
▪ etc.	

4. LEVEL OF EDUCATION

▪ Economy technician	1.788
▪ Gymnasium graduate	1.688
▪ Machine technician	814
▪ Tourist technician	555
▪ Electro-technician	513
▪ Medicine technician	490
▪ Agronomy technician	388
▪ Road-traffic technician	376
▪ etc.	

61. & 62. LEVEL OF EDUCATION

▪ Economist	263
▪ Lawyer	179
▪ Pre-school teacher	75
▪ Informatician	64
▪ Civil engineer	63
▪ Criminologist	54
▪ Psychotherapist	51
▪ IT engineer	44
▪ Social worker	38
▪ Medicine radiology engineer	33
▪ etc.	

71., 72. & 8 LEVEL OF EDUCATION

▪ Lawyer	368
▪ Economist	251
▪ English language professor	163
▪ Agriculture engineer	140
▪ Pedagogue	94
▪ Machine engineer	90
▪ Professor of physical and health culture	83
▪ Civil engineer	76
▪ Journalist	76
▪ Psychologist	74
▪ Financial economist	68
▪ Social worker	67
▪ Politologist	60
▪ Croatian language professor	54
▪ Food technology engineer	54
▪ Class professor	52
▪ Biology professor	50
▪ etc.	

U ovom mjesecu evidentirano je 817 novoprijavljenih osoba. Istodobno su zbog zaposlenja brisane 673 osobe, 1 osoba je brisana prema osnovu registriranja gospodarskog društva ili druge pravne osobe odnosno ostvarivanja dividende temeljem udjela u gospodarskom društvu ili drugoj pravnoj osobi u visini određeno u članku 3. stavak 2. Zakona, 21 osoba brisana je prema osnovu registriranja obrta ili ostvarivanja prihoda po bilo kojem osnovu u visini određenoj u članku 3. stavak 2. Zakona, 1 osoba je brisana prema osnovu bavljenja poljoprivrednom djelatnošću, po raznim ostalim osnovama (promjena stupnja stručnog obrazovanja, neredovito javljanje, stjecanje uvjeta za mirovinu, preseljenje, uključanja u redovno školovanje, smrt, ostvarivanje prihoda iznad četvrtine prosječne mjesečne plaće u F BiH iz prethodne godine, itd...) brisane su iz evidencije još 292 osobe.

Od ukupnog broja novoprijavljenih osoba njih 601 su se javile u evidenciju zbog prestanka radnog odnosa.

Koncem ožujka zdravstvenu zaštitu putem Službe za zapošljavanje koristilo je 25.890 nezaposlenih osoba ili 82,1 %. To znači da na svakih pet osoba evidentiranih u Službi za zapošljavanje četiri su istodobno i korisnici zdravstvene zaštite.

Promatrano prema općinama najveći udio korisnika zdravstvene zaštite u ukupnom broju nezaposlenih ima Čitluk 88,8 %, Jablanica 86,4 %, Neum 85,6 %, Čapljina 84,2 %, Stolac 84,0 %, Mostar 82,9 %, Prozor-Rama 78,0 %, Konjic 70,1 % i Ravno 58,3 %.

Koncem mjeseca evidentirano je i 1.564 korisnika novčane naknade što je u odnosu na prošli mjesec manje za 0,4 %. Od ukupnog broja 52,4 % korisnika novčane naknade otpada na Mostar, na Čitluk 16,3 %, na Čapljinu 8,5 %, na Konjic 7,9 %, na Jablanicu 6,2 %, itd.

U ovom mjesecu 10 osoba iz evidencije nezaposlenih steklo je pravo na dokup staža do tri godine za odlazak u mirovinu.

U evidenciji se nalazi ukupno 4.010 razvojačenih branitelja (svaki sedmi na evidenciji), kao i 802 člana obitelji poginulih i nestalih branitelja. Broj branitelja je za 1,2 % manji nego prošlog mjeseca.

U ukupnom broju nezaposlenih osoba koncem ožujka nalazi se i 381 ratni vojni invalid, 216 osoba sa faktorom otežane zapošljivosti kao i 426 ostalih invalida.

U ožujku su poduzeća putem Službe za zapošljavanje iskazala potrebu za 94 djelatnika.

Tijekom ovog mjeseca 673 osobe iz evidencije nezaposlenih su zasnovale radni odnos.

Najbrojnija zanimanja u kojima su se osobe zaposlile su: radnik za jednostavne poslove 54, maturant gimnazije 37, ekonomski tehničar 36, prodavač 35, kuhar 23, strojarski tehničar 22, elektrotehničar 21, turistički animator 18, automehaničar 15, medicinska sestra-tehničar 14, vozač teretnog vozila 10, bravar 10, pravnik (72) 10, konobar 9, ekonomist (62) 8, elektromehaničar 7, poljoprivredni tehničar 7, građevinski tehničar 7, pravnik (71) 7, strojbravar 6, farmaceutski tehničar 6, profesor razredne nastave (72) 6, ekonomist (72) 6, elektrotehničar za distribuciju električne energije 4, profesor engleskog jezika (71) 5, frizer 4, zidar 4, medicinska sestra 4, geodetski tehničar 4, računalni tehničar 4, komunikolog (71) 4, krojač ženske odjeće 3, aviolimar 3, vozač motornih pružnih vozila 3, rukovatelj pilom za kamen 3, ... itd.

Najviše se zaposlilo u ugostiteljstvu, trgovini, prerađivačkoj industriji, građevinarstvu, ostalim javnim, društvenim, socijalnim i osobnim uslužnim djelatnostima, posredovanju nekretnina, obrazovanju, prijevozu, skladištenju i vezama, poljoprivredi, lovu i šumarstvu, zdravstvenoj i socijalnoj skrbi, javnoj upravi i obrani, rudarstvu, financijskom posredovanju, ... itd.

Uz prethodnu suglasnost Federalnog zavoda za zapošljavanje tijekom izvještajnog mjeseca izdato je 8 radnih dozvola strancima.

In the observed month there were 817 newly-registered persons evidenced. At the same time because of employment 637 persons were erased, one person was erased by bussines registration or by any achieve in bussines participation mentioned in Article 3. paragraph 2. of Statute, 21 persons were erased by bussines registration or by any achieve in bussines participation mentioned in Article 3. paragraph 2. of Statute, one person was erased because of agronomy activity, other different reasons (changing the level of education, irregullar advising, gaining a conditions for pension, removal, death, income over a quarter of monthly salary in FBiH,etc.) 292 persons were erased from the Register.

Out of a total number of newly reported 601 persons reported themselves because of work ceasing.

At the end of March through the Service for employment (Labour Service), health care was using 25.890 unemployed persons or 82,1 %. That means, that on every fifth person registered at the Service, four of them are at the same time users of health care.

Observed by municipality the biggest portion of health care users in a total number of unemployed has Čitluk 88,8 %, followed by Jablanica 86,4 %, Neum 85,6 %, Čapljina 84,2 %, Stolac 84,0 %, Mostar 82,9 %, Prozor-Rama 78,0 %, Konjic 70,1 % and Ravno 58,3 %.

At the end of March 1.564 users of pecuniary aid were evidenced and in comparison with last month is less for 0,4 %. Out of a total number 52,4 % of users of pecuniary aid belong to Mostar, 16,3 % to Čitluk, 8,5 % to Čapljina, 7,9 % to Konjic and 6,2 % belong to Jablanica, etc.

During this month 10 persons from the Register did make additional payment to the three years of pension contribution.

Total number of the demilitarize soldiers in the Register was 4.010 (every seventh in the Register), as well as 802 family members of fallen and missing soldiers (defenders). The number of demilitarize soldiers is less for 1,2% persons in comparison with last month.

In a total number of unemployed persons at the end of March there were 381 disabled war veterans, 216 persons with aggravating employment factor and 426 other invalids.

In March companies (firms) shown need for 94 workers.

During this month 673 persons from the Register were employed.

During this month the most numerous employed proffesions were: workers for simple jobs 54, gymnasium graduated 37, economy technician 36, salesman 35, cook 23, machine technician 22, electrotechnician 21, tourist technician 18, car mechanic 15, medicine technician 14, cargo driver 10, locksmith 10, lawyer (72) 10, waiter 9, economist (62) 8, electromechanic 7, agronomy technician 7, civil engineering technician 7, lawyer (71) 7, lathe operator 6, pharmaceutical technician 6, class professor (72) 6, economist (72) 6, english language professor (71) 5, powersupply technician 4, hairdresser 4, mason 4, nurse 4, geodetic technician 4, it technician 4, comunicologist (71) 4, sewer 3, aeroplane tin-smith 3, permanent-way vehicle driver, saw rock manipulator, etc.

The biggest number was employed in the catering, commerce, manufacturing industry, civil engineering, other public, social and personal obliging activities, real estate, education, transportation, warehouse and connections, agronomy and forestry, health and social care, public administration and defence, mining, financial mediation, etc.

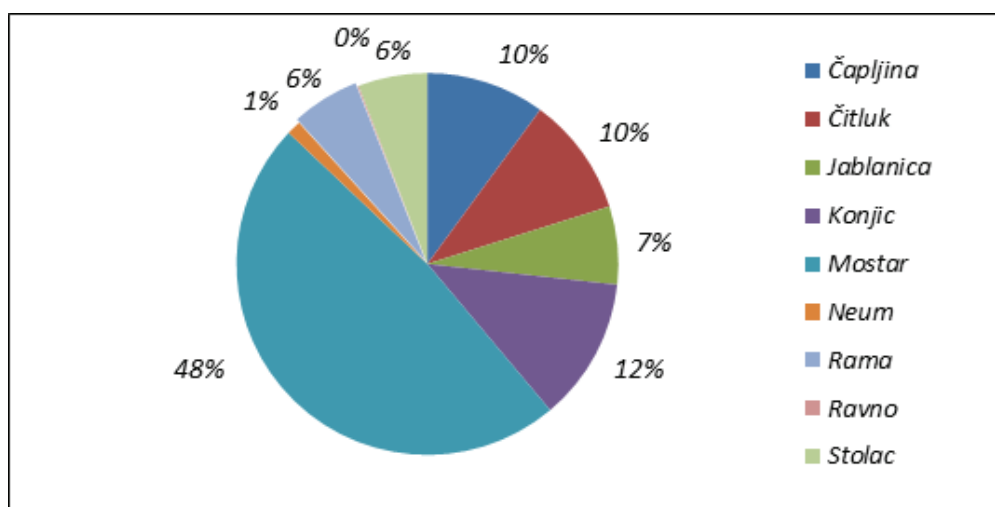
Following agreement with Federal Labour service during reported month 8 work permits were issued to the foreigners.

TABELA 1. – TABLE 1.

**PREGLED STANJA I FLUKTUACIJE NEZAPOSLENIH OSOBA
TIJEKOM MJESECA OŽUJKA 2021. GODINE**

**REVIEW OF THE STATE AND FLUCTUATION OF UNEMPLOYED PERSONS
DURING MARCH 2021.**

PODRUŽNICA	Prosječan broj neza-poslenih u 2020.	OŽUJAK 2021. GODINE – MARCH 2021.					INDEKS - INDEX	
BRANCH OFFICE	Average number of unemployed in 2020.	Stanje State on 28.02. 2021.	broj novoprijav-ljenih no. of newly - reported	brisani zbog zaposlenja erased because employ.	brisani ostali razlozi erased - other reasons	Stanje State 31.03. 2021.	7 : 2	7 : 3
1	2	3	4	5	6	7	8	9
ČAPLJINA	3.085	3.210	61	52	50	3.169	102,7	98,7
ČITLUK	2.952	3.188	86	70	26	3.178	107,7	99,7
JABLANICA	2.101	2.123	58	62	38	2.081	99,0	98,0
KONJIC	3.880	3.840	71	63	16	3.832	98,8	99,8
MOSTAR	15.439	15.210	463	330	153	15.190	98,4	99,9
NEUM	335	381	7	5	1	382	114,0	100,3
PROZOR-RAMA	1.845	1.835	37	39	15	1.818	98,5	99,1
RAVNO	37	36	0	0	0	36	97,3	100,0
STOLAC	1.872	1.880	34	52	16	1.846	98,6	98,2
UKUPNO TOTAL	31.546	31.703	817	673	315	31.532	100,0	99,5



GRAFIKON -1

SUDJELOVANJE NEZAPOSLENIH OSOBA PREMA OPĆINAMA NA DAN 31.03.2021.

CHART - 1

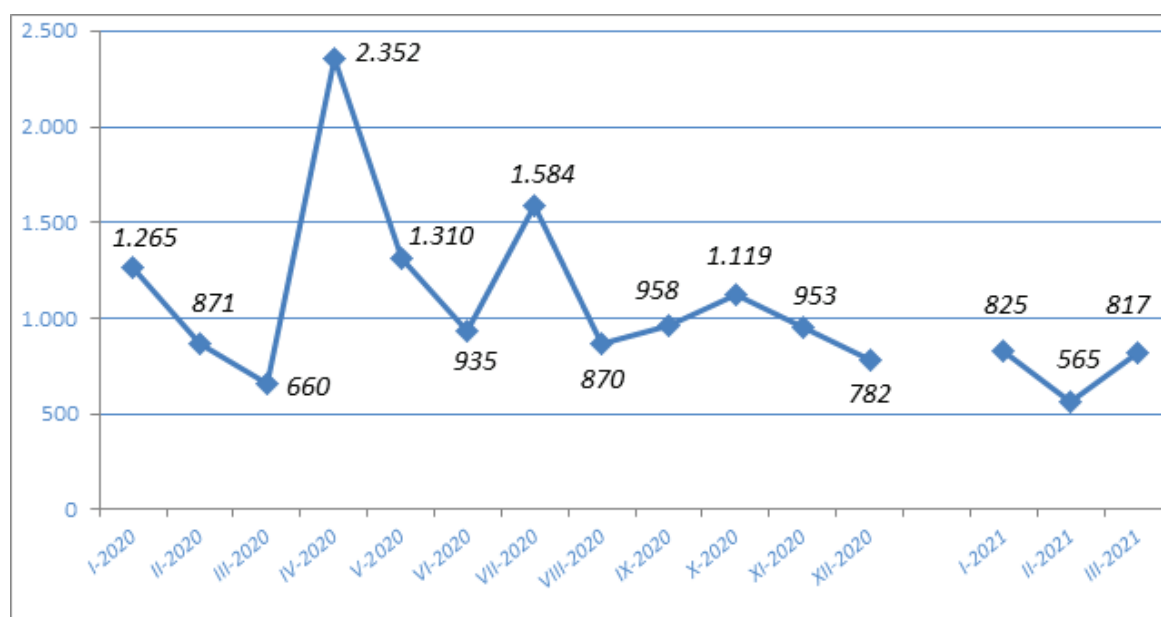
THE PORTION OF UNEMPLOYED PERSONS BY MUNICIPALITIES ON THE 31.03.2021.

TABELA 2. - TABLE 2.

PREGLED BROJA NOVOPRIJAVLJENIH OSOBA U EVIDENCIJI U MJESECU OŽUJKU 2021. GODINE PREMA STUPNJU STRUČNOG OBRAZOVANJA

REVIEW OF A NUMBER OF NEWLY – REPORTED PERSONS IN THE REGISTER IN MARCH 2021. BY THE LEVEL OF EDUCATION

PODRUŽNICA BRANCH OFFICE	Ukupno TOTAL	od toga žena Women	PREMA STUPNJU STRUČNOG OBRAZOVANJA LEVEL OF EDUCATION									
			1	2	3	4	5	6 ₁	6 ₂	7 ₁	7 ₂	8
ČAPLJINA	61	30	5	1	24	12	0	1	6	3	9	0
ČITLUK	86	47	2	0	20	21	1	0	11	2	29	0
JABLANICA	58	25	7	1	17	22	0	0	7	3	1	0
KONJIC	71	33	3	0	22	25	0	0	16	0	5	0
MOSTAR	463	247	38	3	84	134	0	7	71	39	87	0
NEUM	7	4	0	0	4	1	0	0	0	0	2	0
PROZOR -RAMA	37	18	6	0	6	11	0	0	7	0	7	0
RAVNO	0	0	0	0	0	0	0	0	0	0	0	0
STOLAC	34	22	3	1	3	7	0	1	10	3	6	0
UKUPNO TOTAL	817	426	64	6	180	233	1	9	128	50	146	0



GRAFIKON – 2

BROJ NOVOPRIJAVLJENIH OSOBA U EVIDENCIJI NEZAPOSLENIH PO MJESECIMA
CHART – 2

THE NUMBER OF NEWLY – REPORTED PERSONS IN THE REGISTER BY MONTHS

TABELA 3. – TABLE 3.

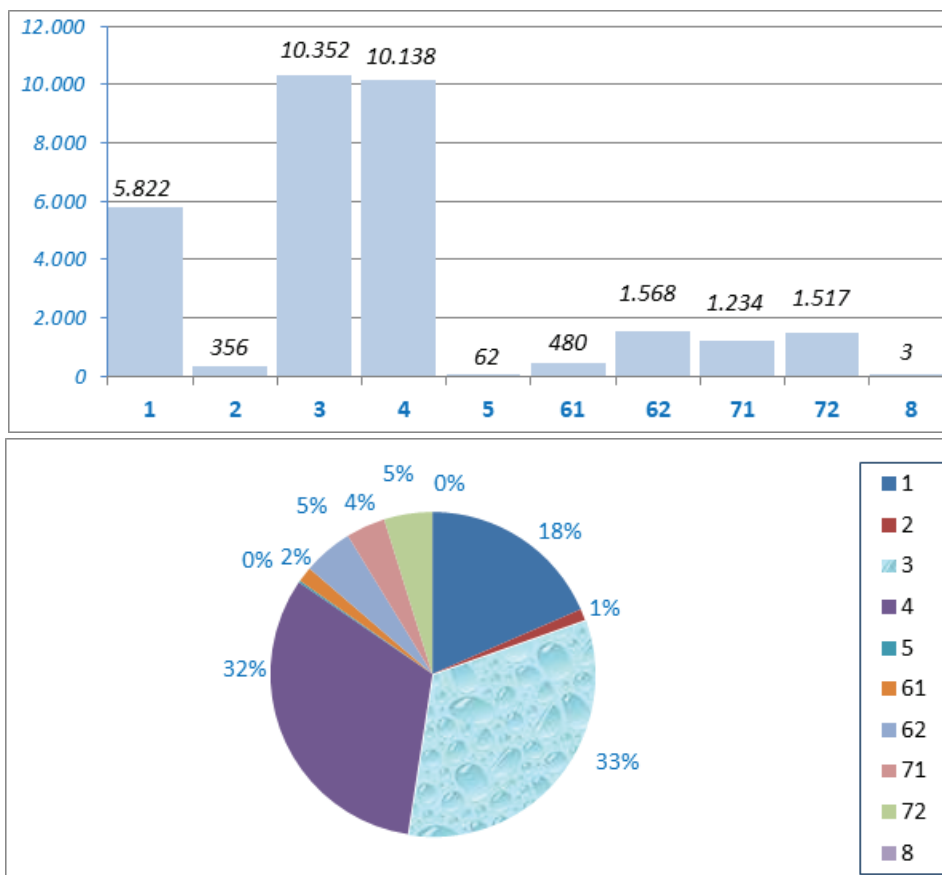
**PREGLED BROJA NEZAPOSLENIH OSOBA U EVIDENCIJI NA DAN 31.03.2021. GODINE
PREMA STUPNJU STRUČNOG OBRAZOVANJA I SPOLU**

**REVIEW OF A NUMBER OF UNEMPLOYED PERSONS IN THE REGISTER ON THE 31.03.2021.
BY THE LEVEL OF EDUCATION AND GENDER**

PODRUŽNICA BRANCH OFFICE	UKUPNO TOTAL		STUPANJ STRUČNOG OBRAZOVANJA LEVEL OF EDUCATION									
			1	2	3	4	5	6 ₁	6 ₂	7 ₁	7 ₂	8
			ČAPLJINA	<i>Svega Total</i>	3.169	472	45	1.128	1.020	12	55	133
	<i>Žena women</i>	1.777	249	26	555	591	5	44	92	56	159	0
ČITLUK	<i>Svega Total</i>	3.178	217	5	1.269	1.185	3	53	137	77	232	0
	<i>Žena Women</i>	1.737	115	3	607	662	1	37	84	56	172	0
JABLANICA	<i>Svega Total</i>	2.081	443	44	714	639	2	18	76	112	33	0
	<i>Žena women</i>	1.179	281	25	314	391	0	12	47	81	28	0
KONJIC	<i>Svega Total</i>	3.832	1.262	17	1.176	933	3	40	244	95	62	0
	<i>Žena Women</i>	2.080	714	4	533	520	0	26	172	70	41	0
MOSTAR	<i>Svega Total</i>	15.190	2.544	214	4.447	5.278	29	274	813	769	820	2
	<i>Žena Women</i>	8.256	1.490	128	1.891	2.891	1	191	505	578	580	1
NEUM	<i>Svega Total</i>	382	38	1	150	132	1	4	22	8	26	0
	<i>Žena Women</i>	188	14	1	68	70	0	2	10	3	20	0
PROZOR - RAMA	<i>Svega Total</i>	1.818	497	14	721	428	2	15	59	25	57	0
	<i>Žena Women</i>	966	237	7	353	265	1	9	39	15	40	0
RAVNO	<i>Svega Total</i>	36	8	0	13	12	0	1	1	1	0	0
	<i>Žena Women</i>	16	3	0	7	5	0	1	0	0	0	0
STOLAC	<i>Svega Total</i>	1.846	341	16	734	511	10	20	83	63	67	1
	<i>Žena Women</i>	910	195	9	295	247	0	14	60	39	51	0
UKUPNO	<i>Svega Total</i>	31.532	5.822	356	10.352	10.138	62	480	1.568	1.234	1.517	3
TOTAL	<i>Žena women</i>	17.109	3.298	203	4.623	5.642	8	336	1.009	898	1.091	1

TABELA 4. – TABLE 4.**NEZAPOSLENE OSOBE U EVIDENCIJI NA DAN 31.03.2021. GODINE
PREMA STUPNJU STRUČNOG OBRAZOVANJA****UNEMPLOYED PERSONS IN THE REGISTER ON THE 31.03.2021.
BY THE LEVEL OF EDUCATION**

STUPANJ STRUČNOG OBRAZOVANJA LEVEL OF EDUCATION	BROJ RADNIKA NO. OF WORKERS	% UDIO PORTION
8	3	0,01
72	1.517	4,8
71	1.234	3,9
62	1.568	5,0
61	480	1,5
5	62	0,2
4	10.138	32,2
3	10.352	32,8
2	356	1,1
1	5.822	18,5
UKUPNO TOTAL	31.532	100,0

**GRAFIKON - 3**

NEZAPOSLENE OSOBE PREMA STUPNJU STRUČNOG OBRAZOVANJA NA DAN 31.03.2021.

CHART - 3

UNEMPLOYED PERSONS BY THE LEVEL OF EDUCATION ON THE 31.03.2021.

TABELA 5. – TABLE 5.

**PREGLED BROJA NEZAPOSLENIH OSOBAPO DUŽINI ČEKANJA NA ZAPOSLENJE
PREMA STUPNJU STRUČNOG OBRAZOVANJA NA DAN 31.03.2021. GODINE**

**REVIEW OF THE UNEMPLOYED PERSONS BY TIME SPAN FOR JOB
BY THE LEVEL OF EDUCATION ON THE 31.03.2021.**

DUŽINA ČEKANJA TIME SPAN	UKUPNO TOTAL		STUPANJ STRUČNOG OBRAZOVANJA LEVEL OF EDUCATION									
			1	2	3	4	5	6 ₁	6 ₂	7 ₁	7 ₂	8
Do 6 mjeseci till 6 months	Svega Total	4.253	400	22	1.087	1.440	8	47	533	184	530	2
	Žena Women	2.198	199	7	395	691	2	33	348	132	390	1
6 - 9 mjeseci 6 - 9 months	Svega Total	1.967	205	9	655	740	4	34	128	61	130	1
	Žena Women	920	99	6	238	340	0	23	81	43	90	0
9 - 12 mjeseci 9 -12 months	Svega Total	1.868	224	12	622	696	5	24	107	84	94	0
	Žena Women	967	115	7	276	347	1	17	69	61	74	0
12 - 18 mjes. 12-18 mont.	Svega Total	2.968	352	30	882	1.009	2	45	272	115	261	0
	Žena Women	1.557	171	20	359	540	1	26	175	79	186	0
18 - 24 mjes. 18-24 mont.	Svega Total	2.173	280	17	744	785	4	27	132	80	104	0
	Žena Women	976	116	11	269	357	0	12	86	53	72	0
2 - 3 godine 2 - 3 years	Svega Total	2.611	395	18	776	890	4	37	178	130	183	0
	Žena Women	1.382	213	11	330	470	2	27	108	95	126	0
3 - 5 godina 3 - 5 years	Svega Total	3.449	668	31	1.118	1.145	9	50	140	185	103	0
	Žena Women	1.891	393	11	502	635	1	37	94	138	80	0
5 - 7 godina 5 - 7 years	Svega Total	2.112	453	18	683	715	5	33	38	111	56	0
	Žena Women	1.191	265	9	329	412	0	23	25	91	37	0
7 - 9 godina 7 - 9 years	Svega Total	1.894	441	30	639	569	2	48	21	112	32	0
	Žena Women	1.096	263	16	310	352	0	38	11	84	22	0
Preko 9 god. Over 9 years	Svega Total	8.237	2.404	169	3.146	2.149	19	135	19	172	24	0
	Žena Women	4.931	1.464	105	1.615	1.498	1	100	12	122	14	0
UKUPNO TOTAL	Svega Total	31.532	5.822	356	10.352	10.138	62	480	1.568	1.234	1.517	3
	Žena women	17.109	3.298	203	4.623	5.642	8	336	1.009	898	1.091	1

TABELA 6. – TABLE 6.

**PREGLED BROJA NEZAPOSLENIH OSOBA PO GODINAMA STAROSTI
I STUPNJU STRUČNOG OBRAZOVANJA NA DAN 31.03.2021. GODINE**

**REVIEW OF THE UNEMPLOYED PERSONS BY AGE AND THE LEVEL OF EDUCATION
ON THE 31.03.2021.**

STAROSNA DOB AGE GROUP	UKUPNO TOTAL		STUPANJ STRUČNOG OBRAZOVANJA LEVEL OF EDUCATION									
			1	2	3	4	5	61	62	71	72	8
			15–19 godina 15–19 years	<i>Svega Total</i>	759	49	3	452	255	0	0	0
	<i>Žena Women</i>	282	15	2	162	103	0	0	0	0	0	0
20–24 godina 20–24 years	<i>Svega Total</i>	3.436	168	31	957	1.662	3	4	431	9	171	0
	<i>Žena Women</i>	1.610	75	15	389	680	1	3	300	7	140	0
25–29 godina 25–29 years	<i>Svega Total</i>	4.123	189	26	806	1.508	2	5	734	74	779	0
	<i>Žena Women</i>	2.310	95	7	383	743	0	3	465	59	555	0
30–34 godina 30–34 years	<i>Svega Total</i>	3.544	293	33	889	1.249	0	32	272	316	460	0
	<i>Žena Women</i>	2.065	158	14	440	683	0	24	172	247	327	0
35–39 godina 35–39 years	<i>Svega Total</i>	3.286	436	20	1.240	982	1	107	71	378	48	3
	<i>Žena Women</i>	1.901	223	6	620	603	0	82	39	289	38	1
40–44 godina 40–44 years	<i>Svega Total</i>	3.169	720	22	1.224	848	2	106	28	190	29	0
	<i>Žena Women</i>	1.747	420	13	574	487	1	81	17	139	15	0
45–49 godina 45–49 years	<i>Svega Total</i>	3.110	1.004	32	1.196	732	4	58	14	55	15	0
	<i>Žena Women</i>	1.762	557	23	611	481	1	35	8	38	8	0
50–54 godina 50–54 years	<i>Svega Total</i>	3.527	965	58	1.441	961	5	35	12	43	7	0
	<i>Žena Women</i>	1.957	530	33	656	666	1	28	8	30	5	0
55–59 godina 55–59 years	<i>Svega Total</i>	3.833	1.018	61	1.317	1.265	15	60	4	89	4	0
	<i>Žena Women</i>	2.006	599	37	478	796	3	38	0	53	2	0
>60 godina 60 years	<i>Svega Total</i>	2.745	980	70	830	676	30	73	2	80	4	0
	<i>Žena Women</i>	1.469	626	53	310	400	1	42	0	36	1	0
UKUPNO	<i>Svega Total</i>	31.532	5.822	356	10.352	10.138	62	480	1.568	1.234	1.517	3
TOTAL	<i>Žena women</i>	17.109	3.298	203	4.623	5.642	8	336	1.009	898	1.091	1

TABELA 7. – TABLE 7.

PREGLED BROJA NEZAPOSLENIH OSOBA PO GODINAMA STAROSTI, DUŽINI ČEKANJA NA ZAPOSLENJE I SPOLU NA DAN 31.03.2021. GODINE

REVIEW OF THE UNEMPLOYED PERSONS BY AGE, TIME SPAN FOR JOB AND GENDER ON THE 31.03.2021.

STAROSNA DOB AGE GROUP	UKUPNO TOTAL ŽENA WOMEN	DUŽINA ČEKANJA TIME SPAN									
		Do 6 mj.	6-9 mj.	9-12 mj.	12-18 mj.	18-24 mj.	2-3 g	3-5 g	5-7 g	7-9 g	Preko 9 g
		15-19 godina 15-19 years	759	125	295	160	56	106	10	7	0
	282	36	111	62	18	46	6	3	0	0	0
20-24 godina 20-24 years	3.436	988	286	233	438	429	434	451	174	3	0
	1.610	534	120	100	208	193	186	189	79	1	0
25-29 godina 25-29 years	4.123	911	323	273	665	317	512	462	260	235	165
	2.310	499	170	158	397	180	308	261	151	113	73
30-34 godina 30-34 years	3.544	561	260	233	370	263	350	441	301	247	518
	2.065	306	136	125	204	132	217	280	198	159	308
35-39 godina 35-39 years	3.286	425	167	219	294	212	271	388	238	248	824
	1.901	221	77	122	161	108	143	253	148	163	505
40-44 godina 40-44 years	3.169	334	164	202	241	181	225	356	251	228	987
	1.747	160	89	110	124	76	118	207	135	129	599
45-49 godina 45-49 years	3.110	259	136	166	235	140	196	330	216	193	1.239
	1.762	129	73	95	143	56	104	169	126	115	752
50-54 godina 50-54 years	3.527	258	117	169	235	140	214	365	249	260	1.520
	1.957	138	57	93	118	63	103	186	127	138	934
55-59 godina 55-59 years	3.833	241	133	131	271	221	224	400	252	279	1.681
	2.006	109	55	65	119	76	111	212	133	158	968
>60 godina >60 years	2.745	151	86	82	163	164	175	249	171	201	1.303
	1.469	66	32	37	65	46	86	131	94	120	792
UKUPNO TOTAL	31.532	4.253	1.967	1.868	2.968	2.173	2.611	3.449	2.112	1.894	8.237
ŽENA WOMEN	17.109	2.198	920	967	1.557	976	1.382	1.891	1.191	1.096	4.931

TABELA 8. – TABLE 8.

**PREGLED BROJA NEZAPOSLENIH OSOBA U EVIDENCIJI
NA DAN 31.03.2021. GODINE
- NEZAPOSLENE OSOBE BEZ RADNOG ISKUSTVA PO STUPNJU STRUČNOG OBRAZOVANJA -**

**REVIEW OF THE UNEMPLOYED PERSONS IN THE REGISTER ON THE 31.03.2021.
-UNEMPLOYED PERSONS WITHOUT A WORK EXPERIENCE BY THE LEVEL OF EDUCATION-**

PODRUŽNICA BRANCH OFFICE	Ukupno Total	od toga žena Women	PO STUPNJU STRUČNOG OBRAZOVANJA LEVEL OF EDUCATION									
			1	2	3	4	5	61	62	71	72	8
ČAPLJINA	762	412	104	9	245	256	0	13	52	11	72	0
ČITLUK	609	319	31	1	233	200	0	2	61	6	75	0
JABLANICA	678	433	164	8	192	209	0	5	42	41	17	0
KONJIC	1.507	969	576	4	409	341	0	4	125	21	27	0
MOSTAR	4.508	2.505	923	93	1.143	1.396	2	41	412	139	359	0
NEUM	34	11	6	0	11	7	0	0	5	0	5	0
PROZOR –RAMA	619	336	123	5	259	145	0	3	38	5	41	0
RAVNO	11	4	3	0	5	0	0	1	1	1	0	0
STOLAC	725	367	148	7	263	193	2	7	51	18	36	0
UKUPNO TOTAL	9.453	5.356	2.078	127	2.760	2.747	4	76	787	242	632	0

TABELA 9. – TABLE 9.

**PREGLED BROJA NEZAPOSLENIH OSOBA U EVIDENCIJI
- PO NAJBROJNIJIM ZANIMANJIMA NA DAN 31.03.2021. -
REVIEW OF A NUMBER OF UNEMPLOYED PERSONS IN THE REGISTER
- BY THE MOST NUMEROUS PROFESSIONS ON THE 31.03.2021. -**

Šifra Code	NAZIV ZANIMANJA	PROFESSION	SVEGA TOTAL	OD TOGA ŽENA WOMEN
1 i 2 STUPANJ OBRAZOVANJA		1. & 2. – LEVEL OF EDUCATION		
999901	Radnici za jednostavne poslove,dn	Worker for simple jobs	5.853	3.316
411101	Daktilograf	Typist	48	48
913205	Kuhinjski pomoćnik	Assistant of cook	46	15
932025	Radnik u tekstilnoj proizvodnji	Worker in textile production	34	32
743301	Krojač	Tailor	23	17
611206	Pomoćni cvjećar	Assistant of flowerist	18	10
712201	Pomoćni zidar	Assistant of mason	13	0
714102	Moler	Assistant of dyer	13	0
743603	Sivač	Sewer	8	8
514111	Frizer za žene	Ladies hairdresser	5	5
931302	Tesarski radnik	Assistant of carpenter	4	0
915103	Hotelski nosač	Hotel porter	2	2
3 i 5 STUPANJ OBRAZOVANJA		3. & 5. LEVEL OF EDUCATION		
522102	Prodavač	Salesman	1.948	1.567
514101	Frizer za žene	Ladies hairdresser	905	856
512204	Kuhar	Cook	846	500
722211	Bravar	Locksmith	731	12
723106	Automehaničar	Car mechanic	665	1
512303	Konobar	Waiter	635	121
722306	Kovinotokar	Lathe operator	369	24
832401	Vozač teretnog vozila	Truck driver	305	3
724125	Elektromehaničar	Electromechanic	253	7
743303	Krojač ženske odjeće	Ladies wear tailor	200	199
743202	Tkač/tkalac	Weaver	169	157
723370	Strojovravar	Fitter	155	5
743301	Krojač	Tailor	155	140
712202	Zidar	Mason	145	12
732106	Keramičar	Cheramist	144	0
742202	Stolar/stolar	Carpenter	138	53
722308	Kovinoglođač	Lathe operator	103	11
721306	Aviolimar	Aeroplane tin-smith	86	0
721304	Autolimar	Car-body mechanic	80	0
713702	Elektroinstalater	Electrician	64	1
815901	Kemijski laborant	Laboratory technician	62	54
721301	Limar	Tin smith	54	0
712401	Tesar	Carpenter	49	0
713606	Instalater grijanja i klimatizacije	Fitter for heating and air conditioning	47	0
713601	Instalater vodovoda i kanalizacije	Fitter of waterworks and sewage system	39	0
724320	Mehaničar elektroničar	Elektronician mechanist	38	2
724112	Autoelektričar	Car electrician	37	1
741205	Slastičar/poslastičar	Pastry cook	31	25
741102	Mesar	Butcher	27	1
714204	Autolakirer	Varnisher	24	0
721203	Zavarivač	Welder	18	0
611102	Ratar	Agriculturist	17	14
4 STUPANJ OBRAZOVANJA		4. LEVEL OF EDUCATION		
412110	Ekonomski tehničar	Economy technician	1.788	1.232
419006	Maturant gimnazije	Gymnasium graduated	1.688	1.081
311552	Strojarski tehničar	Machine technician	814	253
341403	Turistički animator	Tourist animator	555	337
311320	Elektrotehničar	Electrotechnician	513	93
323106	Medicinska sestra	Nurse	490	356
321212	Poljoprivredni tehničar	Agriculture technician	388	253
413303	Tehničar cestovnog prometa	Road traffic technician	376	88
311214	Građevinski tehničar	Civil engineering technician	276	113
312106	Računalni tehničar	IT technician	197	28
311915	Tekstilni tehničar	Textile technician	191	168
419001	Upravni službenik	Managerial officer	161	139
341501	Komercijalist	Comercialist	140	90
311213	Građevinski tehničar visokogradnje	Civil engineering technician	129	61
322801	Farmaceutski tehničar	Pharmaceutical technician	107	87
413312	Prometni tehničar	Traffic technician	96	31
419005	Administrativni službenik	Administrative officer	91	74
311226	Geodetski tehničar	Geodetic technician	74	25
311407	Tehničar elektroničar za računare	Electronic technician for computers	67	12
311115	Kemijski tehničar	Chemistry technician	56	49
311922	Grafičarski tehničar	Graphic technician	49	22
322502	Zubni tehničar	Dental technician	47	34

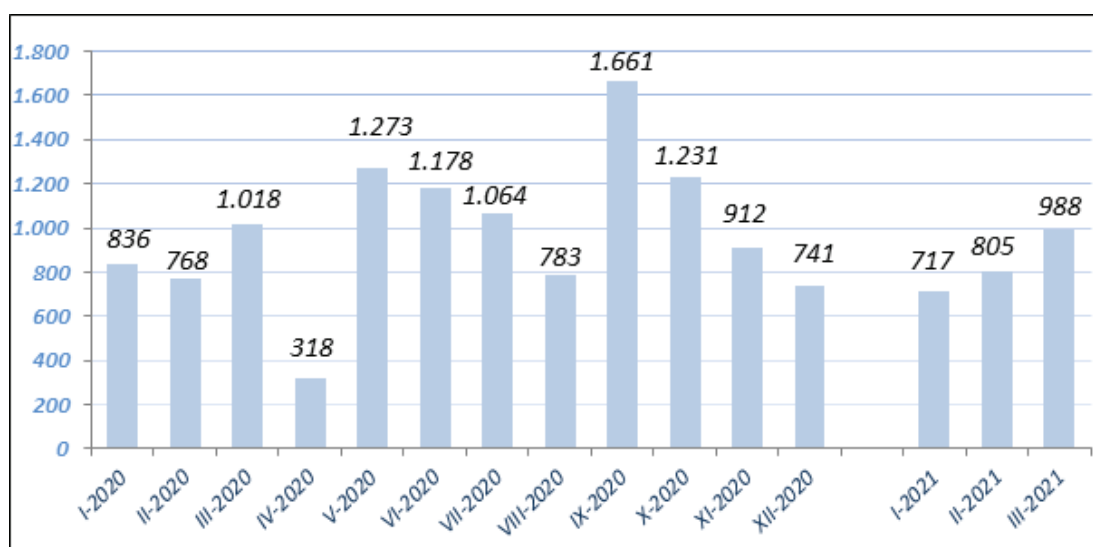
311418	Tehničar elektronike	Electronical technician	32	8
321213	Sumarski tehničar	Forestry technician	30	13
322201	Sanitarni tehničar	Sanitary technician	27	18
322501	Stomatološka sestra	Stomatology nurse	26	21
321201	Ratarski tehničar	Agricultural technician	23	14
311706	Rudarski tehničar	Minery technician	22	9
311748	Tehničar metalurgije	Metallurgic technician	18	8
311120	Tehničar matematički	Technician of mathematics	17	12
321206	Vinogradarski tehničar	Wine-grower technician	12	4
311920	Tehničar za drvo	wood technician	8	5
322701	Veterinarski tehničar	Veterinarian technician	7	3
	61 i 62 STUPANJ OBRAZOVANJA	61. & 62. LEVEL OF EDUCATION		
412109	Ekonomski službenik	Economist	263	187
242912	Pravnik	Lawyer	179	112
233201	Učitelj predškolske djece	Preschool teacher	75	75
213122	Informatičar	Informatician	64	25
214206	Građevinski inženjer	Civil engineer	63	31
244220	Kriminalist	Criminologist	54	25
223004	Fizioterapeut	Physical therapist	51	31
213121	Inženjer računarstva	Computer engineer	44	14
346006	Socijalni radnik	Social worker	38	34
222908	Inženjer medicinske radiologije	Radiology engineer	33	21
233101	Razredni učitelj	Class teacher	29	28
214115	Inženjer cestovnog prometa	Traffic engineer	23	7
245102	Novinar	Journalist	21	17
233105	Nastavnik povijesti	History teacher	18	12
233114	Nastavnik kemije	Chemistry teacher	15	14
233115	Nastavnik biologije	Biology teacher	14	12
233103	Nastavnik maternjeg jezika	Native tongue teacher	11	9
233109	Nastavnik tjelesne i zdr. kulture	Teacher of physical and health culture	6	0
214806	Inženjer geodezije	Engineer of geodesy	5	1
233111	Nastavnik matematike	Teacher of mathematics	5	4
233106	Nastavnik zemljopisa	Geography teacher	5	4
233108	Nastavnik likovne kulture	Teacher of art education	3	3
	71, 72 i 8 STUPANJ OBRAZOVANJA	71., 72. & 8. LEVEL OF EDUCATION		
242912	Pravnik	Lawyer	368	282
244123	Ekonomist	Economist	251	172
232105	Profesor engleskog jezika	English language professor	163	133
221315	Inženjer agronom	Agronomy engineer	140	82
235105	Pedagog	Pedagogue	94	90
214556	Strojarski inženjer	Mechanical engineer	90	38
232131	Profesor tjelesne i zdravstvene kulture	Professor of physical and health culture	83	16
214206	Građevinski inženjer	Civil engineer	76	51
245102	Novinar	Journalist	76	59
244508	Psiholog	Psychologist	74	67
244101	Ekonomist za financije	Financial economist	68	51
346006	Socijalni radnik	Social worker	67	62
244304	Politolog	Politologist	60	36
232102	Profesor hrvatskog jezika	Croatian language professor	54	49
214642	Inženjer prehrambene tehnologije	Food technology engineer	54	42
233117	Profesor razredne nastave	Class professor	52	50
232208	Profesor biologije	Professor of biology	50	45
213121	Inženjer računarstva	Computer engineer	48	25
232128	Profesor likovnih predmeta	Art professor	46	34
232119	Profesor pedagogije	Pedagogy professor	45	40
232118	Profesor povijesti	History professor	40	13
244102	Ekonomista marketinga	Economist of marketing	32	25
232101	Profesor bosanskog jezika	Bosnian language professor	32	28
232210	Profesor zemljopisa	Professor of geography	31	22
232106	Profesor njemačkog jezika	German language professor	29	26
244216	Komunikolog	Communicologist	27	22
222907	Sanitarni inženjer	Sanitary engineer	27	24
222401	Doktor farmacije	Doctor of pharmacy	25	20
232207	Profesor kemije	Professor of chemistry	23	21
214113	Inženjer arhitekture	Architect	22	14
232121	Profesor sociologije	Professor of sociology	21	18
222210	Doktor stomatologije	Doctor of dentistry	21	16
244220	Kriminalist	Police inspector	17	6
245204	Profesor talijanskog jezika	Professor of italian language	15	14
214317	Inženjer elektrotehnike	Electrotechnic engineer	14	5
246015	Teolog	Theologyst	13	4
214115	Inženjer cestovnog prometa	Traffic engineer	10	3
232116	Profesor filozofije	Professor of philosophy	9	5
232201	Profesor matematike	Professor of mathematics	9	6
221103	Ekolog	Ecologist	8	6
244201	Sociolog	Sociologist	7	5
232601	Profesor vjeronauka	Professor of theology	7	6
222313	Veterinar	Veterinarian	5	3
244207	Arheolog	Archeologist	4	3
222101	Doktor medicine	Doctor of medicine	2	1

TABELA 10 . – TABLE 10.

**PREGLED BROJA UKUPNO BRISANIH OSOBA IZ EVIDENCIJE
U MJESECU OŽUJKU 2021. PO STUPNJU STRUČNOG OBRAZOVANJA**

**REVIEW OF A TOTAL NUMBER OF ERASED PERSONS FROM THE REGISTER IN
MARCH 2021. BY THE LEVEL OF EDUCATION**

PODRUŽNICA BRANCH OFFICE	UKUPNO TOTAL ŽENA WOMEN	STUPANJ STRUČNOG OBRAZOVANJA LEVEL OF EDUCATION									
		1	2	3	4	5	6 ₁	6 ₂	7 ₁	7 ₂	8
		ČAPLJINA	102	23	3	30	38	0	0	5	1
	44	8	2	13	16	0	0	2	1	2	0
ČITLUK	96	2	1	27	38	1	3	6	5	13	0
	50	0	1	7	21	1	3	4	4	9	0
JABLANICA	100	17	3	34	28	0	1	4	9	4	0
	37	10	0	7	8	0	1	3	6	2	0
KONJIC	79	12	0	32	18	0	0	11	3	3	0
	29	2	0	7	7	0	0	8	2	3	0
MOSTAR	483	42	1	134	185	2	4	35	30	50	0
	225	23	0	49	82	0	3	18	18	32	0
NEUM	6	0	0	1	4	0	0	0	0	1	0
	2	0	0	0	1	0	0	0	0	1	0
PROZOR - RAMA	54	11	2	17	16	0	1	2	1	4	0
	17	2	0	4	6	0	1	1	0	3	0
RAVNO	0	0	0	0	0	0	0	0	0	0	0
	0	0	0	0	0	0	0	0	0	0	0
STOLAC	68	5	1	16	29	0	0	6	6	5	0
	39	3	0	9	15	0	0	4	4	4	0
UKUPNO TOTAL	988	112	11	291	356	3	9	69	55	82	0
ŽENA WOMEN	443	48	3	96	156	1	8	40	35	56	0



GRAFIKON – 4

BROJ BRISANIH RADNIKA U EVIDENCIJI PO MJESECIMA

CHART – 4

THE NUMBER OF ERASED WORKERS FROM THE REGISTER BY MONTHS

TABELA 11. – TABLE 11.

**PREGLED BROJA BRISANIH OSOBA IZ EVIDENCIJE
U MJESECU OŽUJKU 2021. GODINE PO RAZLOZIMA PRESTANKA VOĐENJA EVIDENCIJE**

**REVIEW OF A NUMBER OF ERASED PERSONS IN MARCH 2021.
BY REASONS OF ERASING FROM THE REGISTER**

PODRUŽNICA BRANCH OFFICE	Ukupno Total	Žena Women	PO RAZLOZIMA PRESTANKA VOĐENJA EVIDENCIJE REASON OF ERASING																			
			1	2	3	4	5	6	7	8	9	10	11	12	13	14	15	16	17	18	19	20
			ČAPLJINA	102	44	52	0	3	1	0	2	0	3	0	0	0	32	0	0	0	3	6
ČITLUK	96	50	70	0	4	0	0	1	0	1	0	0	0	6	0	0	1	13	0	0	0	0
JABLANICA	100	37	62	0	0	0	0	5	0	4	0	0	0	3	0	0	0	23	1	2	0	0
KONJIC	79	29	63	0	0	0	0	7	0	0	0	0	0	2	0	0	0	3	3	1	0	0
MOSTAR	483	225	330	1	14	0	0	29	0	26	0	0	0	46	0	0	1	23	0	5	8	0
NEUM	6	2	5	0	0	0	0	1	0	0	0	0	0	0	0	0	0	0	0	0	0	0
PROZOR -RAMA	54	17	39	0	0	0	0	1	0	3	0	0	0	7	0	0	0	1	3	0	0	0
RAVNO	0	0	0	0	0	0	0	0	0	0	0	0	0	0	0	0	0	0	0	0	0	0
STOLAC	68	39	52	0	0	0	0	3	0	0	0	0	0	8	0	0	0	3	1	1	0	0
UKUPNO/ TOTAL	988	443	673	1	21	1	0	49	0	37	0	0	0	104	0	0	2	69	14	9	8	0

LEGENDA – LEGEND:

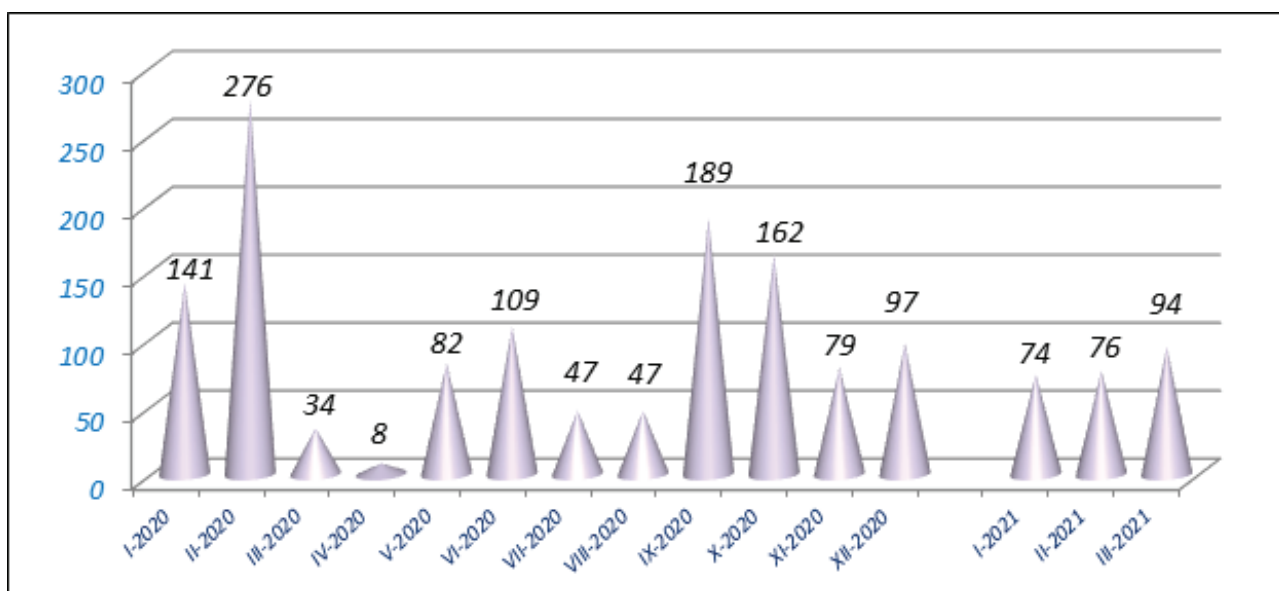
ŠIFRA	Naziv
1	Zasnivanje radnog odnosa
2	Registrira gospodarsko društvo ili drugu pravnu osobu odnosno ostvari dividendu temeljem udjela u gospodarskom društvu ili drugoj pravnoj osobi u visini određenoj u članku 3. stavak 2. zakona
3	Registrira obrt ili ostvari prihod po bilo kojem osnovu u visini određenoj u članku 3. stavak 2. zakona
4	Bavljenje poljoprivrednom djelatnošću – upis u registar poljoprivrednih proizvođača
5	Zatečen na radu bez ugovora o radu ili pisane izjave poslodavca odnosno rješenja o zasnivanju radnog odnosa ili o postavljanju
6	Ispunjavanje uvjeta za mirovinu prema propisima o mirovinsko-invalidskom osiguranju
7	Trajna nesposobnost za rad
8	Navršениh 65 godina života
9	Izdržavanje kazne zatvora, mjere sigurnosti, zaštitne ili odgojne mjere u trajanju dužem od šest mjeseci
10	Odbijeno se uključiti u obrazovanje na istom stupnju stručne spreme koji je organizirala i snosi troškove služba za zapošljavanje radi povećanja mogućnosti zapošljavanja ili ako bez opravdanog razloga prekinuto, odnosno ne završeno obrazovanje
11	Odbijen odgovarajući posao
12	Ne javljanje službi za zapošljavanje u dva uzastopna roka, bez obavještanja službe o opravdanim razlozima nejavljanja
13	Ne ispunjavanje uvjeta o aktivnom traženju posla
14	Primanje novčane naknade u skladu sa člankom 30. A zakona o izmjenama i dopunama zakona o posredovanju u zapošljavanju i socijalnoj sigurnosti neuposlenih osoba
15	Stjecanje statusa redovnog učenika ili studenta
16	Preseljenje na područje druge općine / države
17	Odvajanje sa evidencije
18	Smrt
19	Prelazak kod drugoga savjetodavca
20	Ostvaruje ukupne mjesečne prihode veće dd 25% prosječne mjesečne plaće uprethodnoj godini u FBiH, po bilo kojem temelju, uključujući i dividende

TABELA 12. – TABLE 12.

**PREGLED SLOBODNIH RADNIH MJESTA U MJESECU OŽUJKU 2021. GODINE
PREMA SJEDIŠTU POSLODAVCA I STUPNJU STRUČNOG OBRAZOVANJA**

REVIEW OF A FREE WORK PLACES IN MARCH 2021. BY THE LEVEL OF EDUCATION

SJEDIŠTE POSLODAVCA EMPLOYER RESIDENCE	Ukupno Total	Od toga na: Out of that:		PO STUPNJU STRUČNOG OBRAZOVANJA LEVEL OF EDUCATION									
		Neodređen Undeterm.	Određeno Determin.	1	2	3	4	5	6 ₁	6 ₂	7 ₁	7 ₂	8
ČAPLJINA	2	0	2	0	0	2	0	0	0	0	0	0	0
ČITLUK	11	7	4	0	0	7	4	0	0	0	0	0	0
JABLANICA	0	0	0	0	0	0	0	0	0	0	0	0	0
KONJIC	4	0	4	2	0	0	2	0	0	0	0	0	0
MOSTAR	65	40	25	2	0	31	16	0	1	11	4	0	0
NEUM	12	0	12	0	0	11	0	0	0	0	0	1	0
PROZOR -RAMA	0	0	0	0	0	0	0	0	0	0	0	0	0
RAVNO	0	0	0	0	0	0	0	0	0	0	0	0	0
STOLAC	0	0	0	0	0	0	0	0	0	0	0	0	0
UKUPNO TOTAL	94	47	47	4	0	51	22	0	1	11	4	1	0



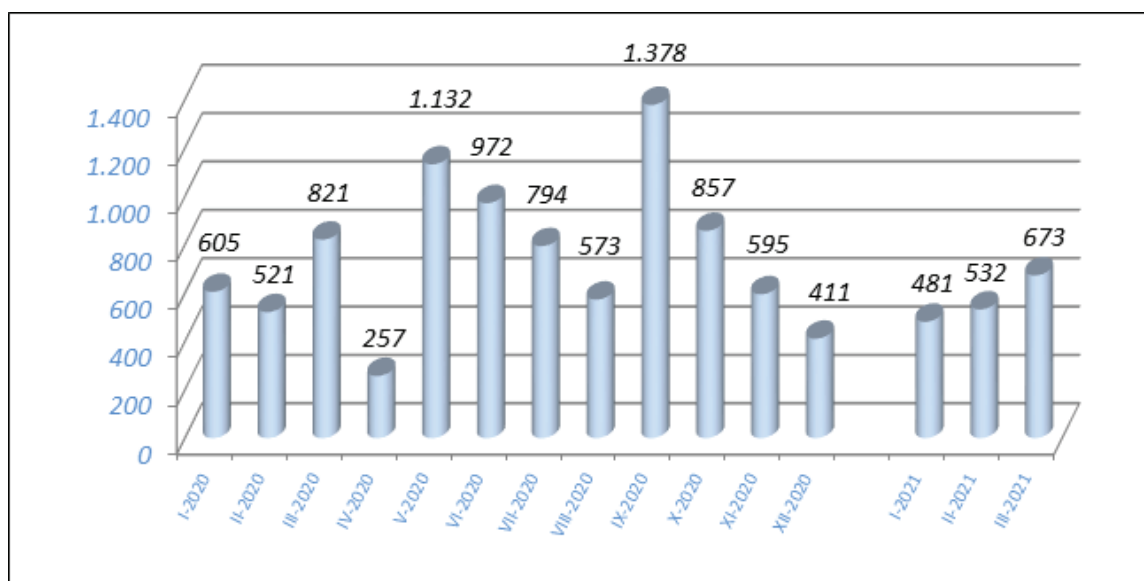
GRAFIKON – 5
BROJ ISKAZANIH POTREBA ZA RADNICIMA PO MJESECIMA
CHART – 5
THE NUMBER OF REQUIRES FOR WORKERS BY MONTHS

TABELA 13. - TABLE 13.

**PREGLED BROJA OSOBA KOJE SU SE ZAPOSLE IZ EVIDENCIJE
PREMA STUPNJU STRUČNOG OBRAZOVANJA I SPOLU U MJESECU OŽUJKU 2021.**

REVIEW OF A NUMBER OF EMPLOYED PERSONS FROM THE REGISTER IN MARCH 2021.

PODRUŽNICA BRANCH OFFICE	Ukupno Total Žena Women	PO STUPNJU STRUČNOG OBRAZOVANJA LEVEL OF EDUCATION									
		1	2	3	4	5	61	62	71	72	8
		ČAPLJINA	52	8	0	17	21	0	0	4	0
	22	2	0	8	9	0	0	1	0	2	0
ČITLUK	70	1	0	24	25	0	3	4	2	11	0
	32	0	0	6	12	0	3	2	2	7	0
JABLANICA	62	8	1	19	20	0	1	3	7	3	0
	20	4	0	2	5	0	1	3	4	1	0
KONJIC	63	8	0	28	13	0	0	9	2	3	0
	22	1	0	7	4	0	0	6	1	3	0
MOSTAR	330	18	0	77	131	1	4	29	23	47	0
	157	10	0	27	57	0	3	14	15	31	0
NEUM	5	0	0	1	3	0	0	0	0	1	0
	1	0	0	0	0	0	0	0	0	1	0
PROZOR -RAMA	39	8	0	12	15	0	1	1	0	2	0
	14	2	0	3	6	0	1	1	0	1	0
RAVNO	0	0	0	0	0	0	0	0	0	0	0
	0	0	0	0	0	0	0	0	0	0	0
STOLAC	52	3	1	10	22	0	0	6	5	5	0
	28	3	0	4	9	0	0	4	4	4	0
UKUPNO TOTAL	673	54	2	188	250	1	9	56	39	74	0
ŽENA WOMEN	296	22	0	57	102	0	8	31	26	50	0



GRAFIKON - 6

BROJ ZAPOSLENIH OSOBA S EVIDENCIJE PO MJESECIMA

CHART - 6

THE NUMBER OF EMPLOYED PERSONS FROM THE REGISTER BY MONTHS

TABELA 14 . – TABLE 14.

**PREGLED BROJA ZAPOSLENIH OSOBA SA EVIDENCIJE
PO NAJBROJNIJIM ZANIMANJIMA U MJESECU OŽUJKU 2021.**

**REVIEW OF A NUMBER OF EMPLOYED PERSONS FROM THE REGISTER
BY THE MOST NUMEROUS PROFESSIONS IN MARCH 2021.**

Šifra	Naziv zanimanja	Žena	Ukupno
Stupanj stručnog obrazovanja: 1			
999901	Radnik za jednostavne poslove drugdje nerazvrstan / radnik za jednosta	22	54
Ukupno za stupanj stručnog obrazovanja 1		22	54
Šifra	Naziv zanimanja	Žena	Ukupno
Stupanj stručnog obrazovanja: 2			
714102	Moler/moler	0	1
713601	Instalater vodovoda i kanalizacije	0	1
Ukupno za stupanj stručnog obrazovanja 2		0	2
Šifra	Naziv zanimanja	Žena	Ukupno
Stupanj stručnog obrazovanja: 3			
522102	Prodavač / prodavač	26	35
512204	Kuhar / kuhar	12	23
723106	Automehaničar / automehaničar	0	15
832401	Vozač teretnog vozila / vozač teretnog vozila	0	10
722211	Bravar / bravar	0	10
512303	Konobar / konobar	0	9
724125	Elektromehaničar / elektromehaničar	0	7
723370	Mašinobravar / strojobravar	0	6
514101	Frizer / frizer	4	4
712202	Zidar / zidar	1	4
743303	Krojač ženske odjeće, majstor / krojač ženske odjeće, majstor	3	3
721306	Aviolimar / aviolimar	0	3
831107	Vozač motornih pružnih vozila / vozač motornih pružnih vozila	0	3
821202	Rukovalac pilom za kamen / rukovatelj pilom za kamen	0	3
721304	Autolimar / autolimar	0	3
722308	Metaloglodač / kovinoglodač	0	3
722307	Metalotokar, majstor / kovinotokar, majstor	0	3
713704	Električar održavanja / električar održavanja	0	3
713702	Elektroinstalater / elektroinstalater	0	2
514111	Frizer za žene	1	2
722306	Metalotokar / kovinotokar	0	2
724320	Mehaničar elektroničar / mehaničar elektroničar	0	2
743505	Krojač trikotažne odjeće / krojač trikotažne odjeće	2	2
827412	Konditor / konditor	1	2
741102	Mesar / mesar	0	1
723115	Automehatroničar	0	1
723306	Monter opreme za grijanje i hlađenje / monter opreme za grijanje i hla	0	1
723344	Mehaničar mašina za preradu nemetala / mehaničar strojeva za preradu n	0	1
712401	Tesar / tesar	0	1
724108	Elektromehaničar za elektroenergetiku / elektromehaničar za elektroene	1	1
724112	Autoelektričar / autoelektričar	0	1
724124	Elektromonter / elektromonter	0	1
711107	Obrađivač kamenih blokova / obrađivač kamenih blokova	0	1
724312	Mehaničar telekomunikacijske opreme / mehaničar telekomunikacijske opr	1	1
732106	Keramičar / keramičar	0	1
713604	Vodoinstalater i plinoinstalater	0	1
741202	Pekar / pekar	0	1
742202	Stolar / postolar	1	1
743301	Krojač / krojač	1	1
514110	Frizer za muškarce	0	1
743601	Šivač tekstila / šivač tekstila	1	1
512302	Glavni konobar / glavni konobar	0	1

824025	Rukovalac mašinom za oblikovanje drveta savijanjem i utiskivanjem / r	1	1
411301	Operator za unos podataka / operater za unos podataka	0	1
832201	Vozač putničkog automobila / vozač osobnog automobila	0	1
832204	Vozač lakog dostavnog vozila / vozač lakog dostavnog vozila	0	1
832301	Vozač autobusa / vozač autobusa	0	1
411101	Daktilograf / daktilograf	1	1
832412	Vozač kamiona / vozač kamiona	0	1
833232	Rukovalac građevinskim mašinama / rukovatelj građevinskim strojevima	0	1
312106	Računarski tehničar / računalni tehničar	0	1
714102	Moler / moler	0	1
713606	Instalater grijanja i klimatizacije	0	1
Ukupno za stupanj stručnog obrazovanja 3		57	188
Šifra	Naziv zanimanja	Žena	Ukupno
Stupanj stručnog obrazovanja: 4			
419006	Maturant gimnazije	21	37
412110	Ekonomski tehničar	15	36
311552	Mašinski tehničar / strojarski tehničar	4	22
311320	Elektrotehničar / elektrotehničar	1	21
341403	Turistički animator / turistički animator	6	18
223003	Medicinska sestra-tehničar	8	14
321212	Poljoprivredni tehničar / poljoprivredni tehničar	5	7
311214	Građevinski tehničar / građevinski tehničar	2	7
322801	Farmaceutski tehničar / farmaceutski tehničar	5	6
311303	Elektrotehničar za distribuciju električne energije / elektrotehničar	2	5
323106	Medicinska sestra / medicinska sestra	3	4
311304	Elektroenergetski tehničar / elektroenergetski tehničar	0	4
311226	Geodetski tehničar / geodetski tehničar	2	4
312106	Računarski tehničar / računalni tehničar	1	4
311915	Tekstilni tehničar / tekstilni tehničar	2	3
311413	Tehničar za telekomunikacije / tehničar za telekomunikacije	0	3
512202	Glavni kuhar / glavni kuhar	2	3
341501	Komercijalist / komercijalist	1	3
347114	Dizajner / dizajner	1	3
411501	Sekretarica / tajnica	3	3
413303	Tehničar drumskog saobraćaja / tehničar cestovnog prometa	0	3
414202	Referent za poštu / referent za poštu	1	3
311922	Grafički tehničar / grafički tehničar	1	2
311407	Tehničar elektroničar za računare / tehničar elektroničar za računala	0	2
311418	Tehničar elektronike / tehničar elektronike	0	2
321110	Medicinski laboratorijski tehničar / medicinski laboratorijski tehničar	2	2
322501	Stomatološka sestra / stomatološka sestra	2	2
348001	Mualim / mualim	1	2
311744	Metalurški tehničar za preradu i toplinsku obradu / metalurški tehničar	1	1
311408	Tehničar za telekomunikacijske uređaje i mreže / tehničar za telekomun	0	1
316002	Saradnik za logistiku / saradnik za logistiku	0	1
311213	Građevinski tehničar visokogradnje / građevinski tehničar visokogradnj	0	1
412108	Službenik u knjigovodstvu / službenik u knjigovodstvu	0	1
412109	Ekonomski službenik / ekonomski službenik	0	1
311212	Građevinski tehničar niskogradnje / građevinski tehničar niskogradnje	0	1
244123	Ekonomista / ekonomist	0	1
413308	Željeznički otpravnik / željeznički otpravnik	1	1
413312	Saobraćajni tehničar / prometni tehničar	1	1
233201	Učitelj predškolske djece / učitelj predškolske djece	1	1
233101	Razredni učitelj / razredni učitelj	1	1
511304	Turistički vodič / turistički vodič	1	1
512103	Ugostiteljski poslovođa / ugostiteljski poslovođa	1	1
223004	Fizioterapeut	1	1
723341	Mehaničar alatnih mašina, majstor / mehaničar alatnih strojeva, majstor	0	1
724125	Elektromehaničar / elektromehaničar	0	1
315201	Tehnički kontrolor drumskih vozila / tehnički kontrolori cestovnih voz	0	1

322601	Fizioterapeut / fizioterapeut	0	1
314211	Pomorski nautičar / pomorski nautičar	0	1
311805	Tehnički crtač za arhitekturu / tehnički crtač za arhitekturu	0	1
331201	Vjeroučitelj u osnovnoj školi / vjeroučitelj u osnovnoj školi	0	1
322201	Sanitarni tehničar / sanitarni tehničar	1	1
311607	Tehničar kozmetičkih proizvoda / tehničar kozmetičkih proizvoda	1	1
Ukupno za stupanj stručnog obrazovanja 4		102	250
Šifra	Naziv zanimanja	Žena	Ukupno
Stupanj stručnog obrazovanja: 5			
722211	Bravar/bravar	0	1
Ukupno za stupanj stručnog obrazovanja 5		0	1
Šifra	Naziv zanimanja	Žena	Ukupno
Stupanj stručnog obrazovanja: 61			
244123	Ekonomista / ekonomist	2	2
233101	Razredni učitelj / razredni učitelj	1	1
233105	Nastavnik historije / nastavnik povijesti	1	1
233108	Nastavnik likovne kulture / nastavnik likovne kulture	1	1
233116	Nastavnik razredne nastave	1	1
221310	Agronom peradarstva / agronom peradarstva	0	1
233201	Učitelj predškolske djece / učitelj predškolske djece	1	1
244103	Ekonomista hoteljerstva / ekonomist hoteljerstva	1	1
Ukupno za stupanj stručnog obrazovanja 61		8	9
Šifra	Naziv zanimanja	Žena	Ukupno
Stupanj stručnog obrazovanja: 62			
244123	Ekonomista / ekonomist	6	8
244216	Komunikolog / komunikolog	3	4
244220	Kriminalist / kriminalist	1	3
213121	Inženjer računarstva / inženjer računarstva	2	3
213122	Informatičar / informatičar	1	3
214206	Građevinski inženjer / građevinski inženjer	1	3
221315	Inženjer agronom / inženjer agronom	1	3
222908	Inženjer medicinske radiologije	2	2
243205	Informacijski stručnjak / informacijski stručnjak	0	2
244508	Psiholog / psiholog	2	2
323106	Medicinska sestra / medicinska sestra	2	2
214556	Mašinski inženjer / strojarski inženjer	2	2
214624	Inženjer hemijske tehnologije / inženjer kemijske tehnologije	2	2
242912	Pravnik / pravnik	1	2
232131	Profesor fizičke i zdravstvene kulture/profesor tjelesne i zdravstvene	0	1
211101	Fizičar / fizičar	1	1
214317	Inženjer elektrotehnike / inženjer elektrotehnike	0	1
214806	Inženjer geodezije / inženjer geodezije	0	1
215003	Inženjer za sigurnost na radu / inženjer za sigurnost na radu	0	1
221303	Agronom za voćarstvo / agronom za voćarstvo	1	1
232210	Profesor geografije / profesor zemljopisa	0	1
232303	Profesor fizioterapije / profesor fizioterapije	0	1
233109	Nastavnik fizičke i zdravstvene kulture/nastavnik tjelesne i zdravstvene	0	1
233113	Nastavnik fizike / nastavnik fizike	1	1
233117	Profesor razredne nastave	1	1
244101	Ekonomista za finansije / ekonomist za financije	0	1
244104	Ekonomista menadžmenta / ekonomist menadžmenta	0	1
247007	Policijski inspektor / policijski inspektor	0	1
347113	Dizajner interijera / dizajner interijera	1	1
Ukupno za stupanj stručnog obrazovanja 62		31	56
Šifra	Naziv zanimanja	Žena	Ukupno
Stupanj stručnog obrazovanja: 71			
242912	Pravnik / pravnik	3	7
232105	Profesor engleskog jezika / profesor engleskoga jezika	4	5
235105	Pedagog / pedagog	3	3
233117	Profesor razredne nastave	3	3

214206	Građevinski inženjer / građevinski inženjer	0	2
244123	Ekonomista / ekonomist	1	2
241912	Savjetnik za odnose sa javnosti / savjetnik za odnose sa javnošću	2	2
232208	Profesor biologije / profesor biologije	1	1
244102	Ekonomista za marketing / ekonomist za marketing	1	1
244202	Istraživač sociolog / istraživač sociolog	1	1
244219	Kriminolog / kriminolog	1	1
244508	Psiholog / psiholog	1	1
245102	Novinar / novinar	0	1
221315	Inženjer agronom / inženjer agronom	0	1
221319	Samostalni istraživač u poljoprivredi / samostalni istraživač u polju	1	1
223004	Fizioterapeut	1	1
232101	Profesor bosanskog jezika / profesor bosanskoga jezika	1	1
232102	Profesor hrvatskog jezika / profesor hrvatskoga jezika	1	1
232118	Profesor historije / profesor povijesti	1	1
232121	Profesor sociologije / profesor sociologije	0	1
232131	Profesor fizičke i zdravstvene kulture/profesor tjelesne i zdravstvene	0	1
233115	Nastavnik biologije / nastavnik biologije	0	1
Ukupno za stupanj stručnog obrazovanja 71		26	39
Šifra	Naziv zanimanja	Žena	Ukupno
Stupanj stručnog obrazovanja: 72			
242912	Pravnik / pravnik	7	10
233117	Profesor razredne nastave	6	6
244123	Ekonomista / ekonomist	3	6
235105	Pedagog / pedagog	3	3
213121	Inženjer računarstva / inženjer računalstva	0	3
222907	Sanitarni inženjer	2	3
214556	Mašinski inženjer / strojarski inženjer	0	3
233201	Učitelj predškolske djece / učitelj predškolske djece	3	3
221116	Istraživač biologije / istraživač biologije	3	3
244101	Ekonomista za finansije / ekonomist za financije	1	2
221102	Biolog / biolog	2	2
214206	Građevinski inženjer / građevinski inženjer	2	2
311903	Tehnički saradnik za zaštitu okoline / tehnički suradnik za zaštitu ok	1	2
232208	Profesor biologije / profesor biologije	2	2
221315	Inženjer agronom / inženjer agronom	2	2
245102	Novinar / novinar	0	1
211303	Hemičar u farmaciji / kemičar u farmaciji	1	1
211307	Hemičar / kemičar	1	1
213122	Informatičar / informatičar	0	1
214113	Inženjer arhitekture / inženjer arhitekture	0	1
214421	Inženjer elektronike / inženjer elektronike	0	1
214641	Samostalni istraživač biotehnologije / samostalni istraživač biotehno	0	1
214642	Inženjer prehrambene tehnologije / inženjer prehrambene tehnologije	1	1
214716	Naftno-rudarski inženjer / naftno-rudarski inženjer	0	1
221103	Ekolog / ekolog	1	1
221302	Agronom za povrtlarstvo / agronom za povrtlarstvo	1	1
221307	Agronom za zaštitu bilja / agronom za zaštitu bilja	1	1
222210	Doktor stomatologije / doktor stomatologije	0	1
232102	Profesor hrvatskog jezika / profesor hrvatskoga jezika	1	1
232105	Profesor engleskog jezika / profesor engleskoga jezika	1	1
232127	Profesor muzičkih predmeta / profesor glazbenih predmeta	1	1
232128	Profesor likovnih predmeta / profesor likovnih predmeta	1	1
232210	Profesor geografije / profesor zemljopisa	1	1
242914	Samostalni istraživač pravnih nauka / samostalni istraživač pravnih zn	0	1
243207	Samostalni informacijski istraživač/samostalni informacijski istraživa	1	1
244102	Ekonomista za marketing / ekonomist za marketing	0	1
244116	Ekonomista za međunarodnu razmjenu / ekonomist za međunarodnu razmjenu	1	1
Ukupno za stupanj stručnog obrazovanja 72		50	74
UKUPNO:		296	673

TABELA 15. – TABLE 15.

**PREGLED BROJA ZAPOSLENIH OSOBA IZ EVIDENCIJE
PREMA DJELATNOSTIMA U MJESECU OŽUJKU 2021. GODINE**

**REVIEW OF A NUMBER OF EMPLOYED PERSONS FROM THE REGISTER
BY ACTIVITIES IN MARCH 2021.**

PODRUŽNICA Branch office	Ukupno TOTAL	Žene Wom- en	neodređeno Undeterm.	DJELATNOSTI – ACTIVITIES																	
				A	B	C	D	E	F	G	H	I	J	K	L	M	N	O	P	Q	0
ČAPLJINA	52	22	21	3	0	0	7	0	8	7	6	4	0	6	0	1	0	3	0	0	7
ČITLUK	70	32	19	2	0	0	7	0	1	23	11	5	0	8	0	6	1	6	0	0	0
JABLANICA	62	20	2	0	0	0	12	0	20	4	9	4	0	0	0	0	1	4	0	0	8
KONJIC	63	22	2	4	0	0	7	0	9	13	7	4	0	5	0	1	1	12	0	0	0
MOSTAR	330	157	82	8	1	1	30	0	16	63	65	18	2	38	4	25	15	33	0	0	11
NEUM	5	1	3	0	0	0	2	0	1	0	1	0	0	0	0	0	1	0	0	0	0
PROZOR-RAMA	39	14	2	11	0	0	4	0	12	1	4	1	0	1	1	1	1	2	0	0	0
RAVNO	0	0	0	0	0	0	0	0	0	0	0	0	0	0	0	0	0	0	0	0	0
STOLAC	52	28	14	1	0	2	9	0	2	4	13	2	0	4	1	5	7	2	0	0	0
UKUPNO TOTAL	673	296	145	29	1	3	78	0	69	115	116	38	2	62	6	39	26	63	0	0	26

Legenda:

A – Poljoprivreda, lov i šumarstvo
 B – Ribarstvo
 C – Rudarstvo
 D – Prerađivačka industrija
 E – Opskrba električnom energijom, plinom i vodom
 F – Građevinarstvo
 G – Trgovina
 H – Ugostiteljstvo
 I – Prijevoz, skladištenje i veze
 J – Financijsko posredovanje
 K – Posredovanje nekretninama, iznajmljivanje i poslovne usluge
 L – Javna uprava i obrana
 M – Obrazovanje
 N – Zdravstvena i socijalna skrb
 O – Ostale javne javne, društvene, socijalne i osobne uslužne djelatnosti
 P – Privatna kućanstva sa zaposlenim osobljem
 Q – Eksteritorijalne organizacije i tijela
 00 – Neraspoređeno po djelatnostima SKD

Legend:

A – Agriculture and forestry
 B – Fishing
 C – Mining
 D – Manufacturing industry
 E – Electricity, gas and water supply
 F – Construction
 G – Trade
 H – Catering
 I – Transport, storage and communication
 J – Financial intermediation
 K – Real estate, renting and business service
 L – Public administration and defence
 M – Education
 N – Health and social care
 O – Other public, social services
 P – Privat households with employes
 Q – Exterritorial organisations
 00 – Undisposed by activities

TABELA 16. – TABLE 16.

**PREGLED BROJA PRESTANAKA RADNOG ODNOSA U MJESECU OŽUJKU 2021.
- PREMA STUPNJU STRUČNOG OBRAZOVANJA -**

**REVIEW OF A NUMBER OF EMPLOYMENT CESSATION IN MARCH 2021.
- BY THE LEVEL OF EDUCATION -**

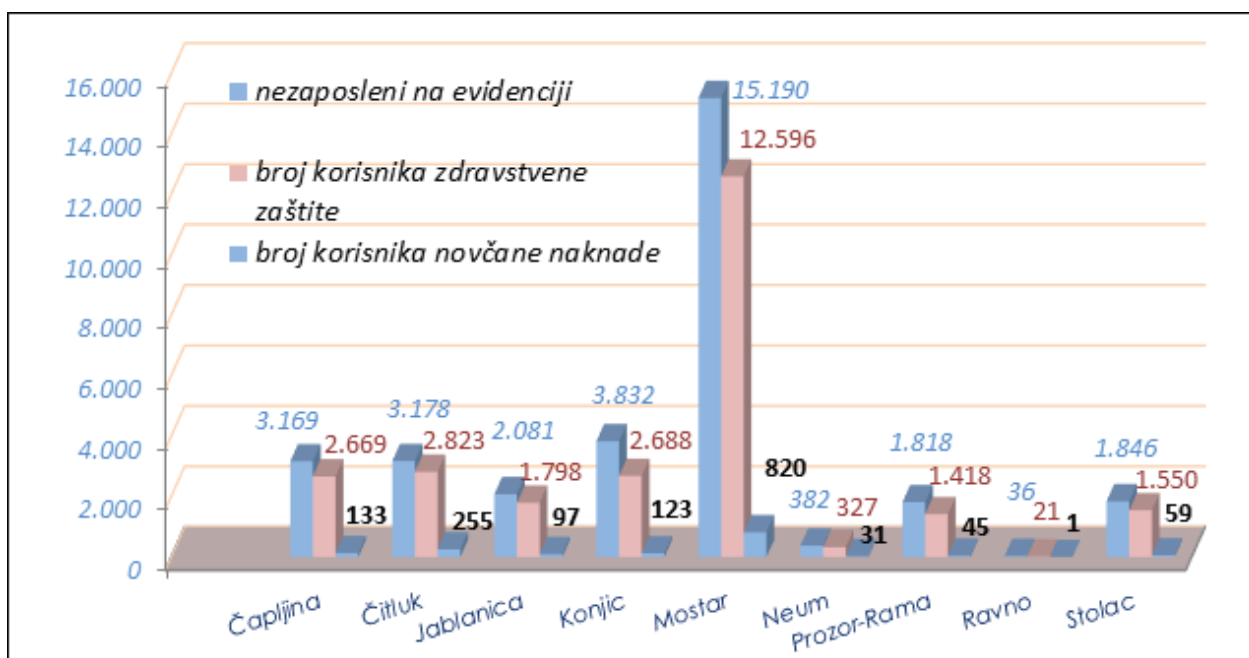
PODRUŽNICA BRANCH OFFICE	Ukupno Total Žena Women	PO STUPNJU STRUČNOG OBRAZOVANJA LEVEL OF EDUCATION									
		1	2	3	4	5	61	62	71	72	8
ČAPLJINA	40	2	1	16	9	0	0	2	3	7	0
	18	1	0	6	4	0	0	1	1	5	0
ČITLUK	66	2	0	15	12	1	0	7	2	27	0
	37	1	0	7	4	1	0	1	1	22	0
JABLANICA	50	6	1	13	20	0	0	6	3	1	0
	19	3	0	3	9	0	0	3	1	0	0
KONJIC	48	2	0	18	18	0	0	7	0	3	0
	19	1	0	5	5	0	0	6	0	2	0
MOSTAR	349	22	3	64	101	0	7	47	35	70	0
	193	12	1	19	47	0	4	32	26	52	0
NEUM	5	0	0	3	1	0	0	0	0	1	0
	2	0	0	1	0	0	0	0	0	1	0
PROZOR –RAMA	21	5	0	4	6	0	0	2	0	4	0
	15	4	0	3	4	0	0	2	0	2	0
RAVNO	0	0	0	0	0	0	0	0	0	0	0
	0	0	0	0	0	0	0	0	0	0	0
STOLAC	22	1	1	2	6	0	1	5	2	4	0
	14	1	0	1	3	0	1	4	2	2	0
UKUPNO TOTAL	601	40	6	135	173	1	8	76	45	117	0
ŽENA WOMEN	317	23	1	45	76	1	5	49	31	86	0

TABELA 17. – TABLE 17.

**PREGLED BROJA KORISNIKA ZDRAVSTVENE ZAŠTITE I NOVČANE NAKNADE
U EVIDENCIJI SLUŽBE NA DAN 31.03.2021. GODINE**

**REVIEW OF A NUMBER OF HEALTH CARE AND PECUNIARY AID USERS
IN THE REGISTER ON THE 31.03.2021.**

PODRUŽNICA BRANCH OFFICE	BROJ NEZAPOSLENIH OSOBA NA DAN 31.03.2021. No. of unemployed persons on the 31.03.2021.	BROJ KORISNIKA ZDRAVSTVENE ZAŠTITE NO. OF HEALTH CARE USERS	BROJ KORISNIKA NOVČANE NAKNADE NO. OF PECUNIARY AID USERS
ČAPLJINA	3.169	2.669	133
ČITLUK	3.178	2.823	255
JABLANICA	2.081	1.798	97
KONJIC	3.832	2.688	123
MOSTAR	15.190	12.596	820
NEUM	382	327	31
PROZOR-RAMA	1.818	1.418	45
RAVNO	36	21	1
STOLAC	1.846	1.550	59
UKUPNO TOTAL	31.532	25.890	1.564



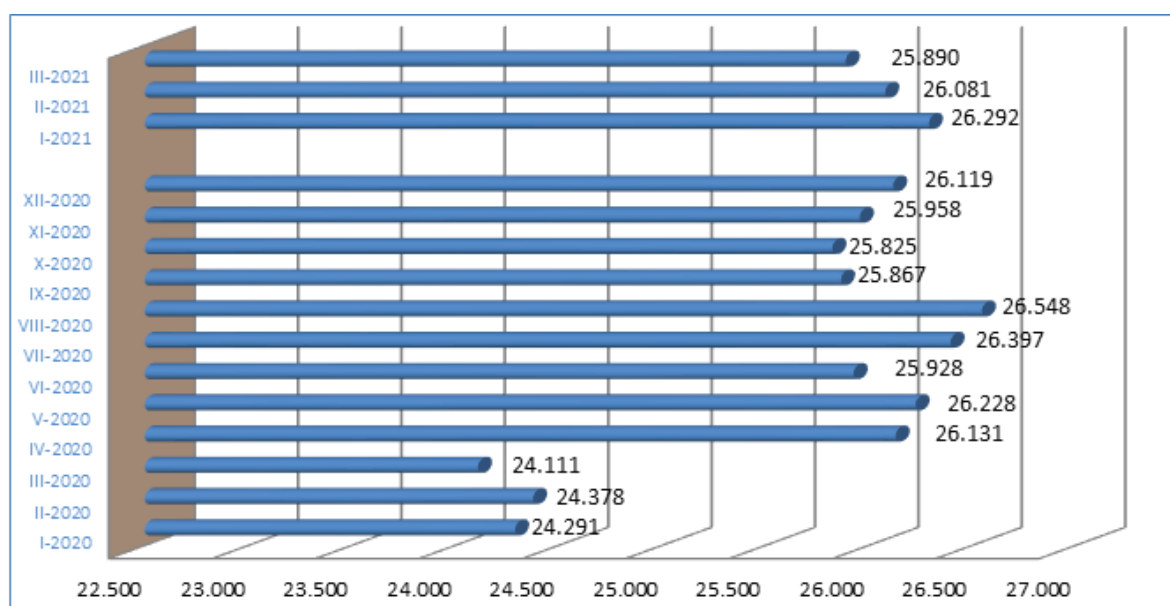
GRAFIKON - 7
BROJ KORISNIKA ZDRAVSTVENE ZAŠTITE I NOVČANE NAKNADE
CHART - 7
THE NUMBER OF HEALTH CARE AND PECUNIARY AID USERS

TABELA 18. – TABLE 18.

**PREGLED BROJA KORISNIKA ZDRAVSTVENE ZAŠTITE U EVIDENCIJI SLUŽBE NA DAN
31.03.2021. GODINE PREMA STUPNJU STRUČNOG OBRAZOVANJA**

REVIEW OF A NUMBER OF HEALTH CARE USERS IN THE REGISTER ON THE 31.03.2021.

PODRUŽNICA BRANCH OFFICE	Ukupno Total Žena Women	PO STUPNJU STRUČNOG OBRAZOVANJA LEVEL OF EDUCATION									
		1	2	3	4	5	6 ₁	6 ₂	7 ₁	7 ₂	8
		ČAPLJINA	2.669	334	37	956	884	8	44	119	82
	1.545	189	21	493	519	4	34	82	55	148	0
ČITLUK	2.823	158	2	1.089	1.084	3	51	131	76	229	0
	1.566	84	0	533	609	1	36	79	55	169	0
JABLANICA	1.798	345	35	631	556	2	16	73	107	33	0
	990	217	21	263	329	0	10	45	77	28	0
KONJIC	2.688	694	10	883	715	1	35	212	86	52	0
	1.355	306	2	396	389	0	22	145	63	32	0
MOSTAR	12.596	1.763	164	3.684	4.499	25	239	737	706	777	2
	6.514	916	92	1.454	2.357	0	161	461	527	545	1
NEUM	327	26	1	130	112	1	4	22	7	24	0
	167	12	1	63	58	0	2	10	2	19	0
PROZOR-RAMA	1.418	364	10	582	324	2	8	52	23	53	0
	777	188	6	298	194	1	6	34	13	37	0
RAVNO	21	4	0	8	9	0	0	0	0	0	0
	10	2	0	5	3	0	0	0	0	0	0
STOLAC	1.550	248	13	622	435	8	19	77	60	67	1
	737	132	7	239	204	0	14	54	36	51	0
UKUPNO TOTAL	25.890	3.936	272	8.585	8.618	50	416	1.423	1.147	1.440	3
ŽENA WOMEN	13.661	2.046	150	3.744	4.662	6	285	910	828	1.029	1



GRAFIKON - 8

BROJ KORISNIKA ZDRAVSTVENE ZAŠTITE PO MJESECIMA

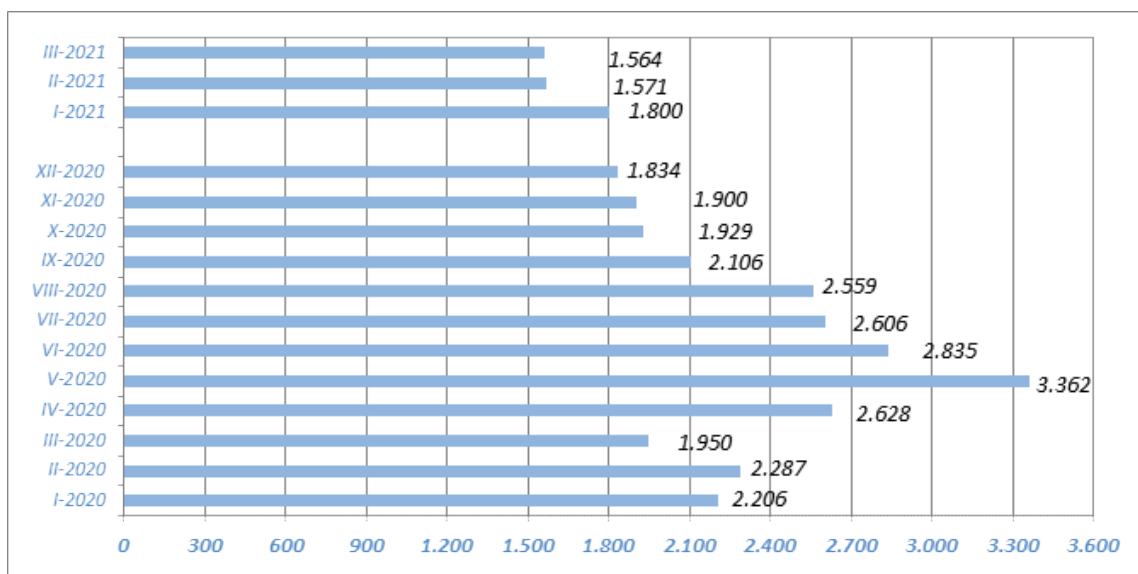
CHART - 8

THE NUMBER OF HEALTH CARE USERS BY MONTHS

TABELA 19. – TABLE 19.

**PREGLED BROJA KORISNIKA NOVČANE NAKNADE I DRUGIH PRAVA
PO OPĆINAMA NA DAN 31.03.2021. GODINE**
**REVIEW OF A NUMBER OF PECUNIARY AID USERS AND OTHER PRIVILEGE
BY MUNICIPALITIES ON THE 31.03.2021.**

PODRUŽNICA BRANCH OFFICE	Ukupno TOTAL Žena Women	KORIŠTENA PRAVA – USED PRIVILEGES					
		Novčana naknada iz RO	Novčana naknada iz inozemstva	Novčana naknada za razvojačene branitelje	Produljena novčana naknada	MIO	Osiguranje u sluč. nesreće na poslu i profesionalno oboljenje
ČAPLJINA	3.169	133	0	0	0	3	0
	1.777	78	0	0	0	3	0
ČITLUK	3.178	255	0	0	0	1	0
	1.737	100	0	0	0	0	0
JABLANICA	2.081	97	0	0	0	0	0
	1.179	30	0	0	0	0	0
KONJIC	3.832	123	0	0	0	0	0
	2.080	45	0	0	0	0	0
MOSTAR	15.190	820	0	0	0	3	0
	8.256	380	0	0	0	1	0
NEUM	382	31	0	0	0	0	0
	188	14	0	0	0	0	0
PROZOR- RAMA	1.818	45	0	0	0	0	0
	966	20	0	0	0	0	0
RAVNO	36	1	0	0	0	0	0
	16	1	0	0	0	0	0
STOLAC	1.846	59	0	0	0	3	0
	910	26	0	0	0	0	0
UKUPNO TOTAL ŽENA WOMEN	31.532	1.564	0	0	0	10	0
	17.109	694	0	0	0	4	0



GRAFIKON – 9
BROJ KORISNIKA NOVČANE NAKNADE PO MJESECIMA
CHART – 9
THE NUMBER OF PECUNIARY AID USERS BY MONTHS

TABELA 20 . – TABLE 20.

**PREGLED BROJA RAZVOJAČENIH BRANITELJA, ČLANOVA OBITELJI POGINULIH I NESTALIH
BRANITELJA I DR. NA DAN 31.03.2021. GODINE**

**REVIEW OF A NUMBER OF DEMILITARIZE SOLDIERS, FAMILY MEMBERS OF FALLEN
AND MISSING SOLDIERS ETC. ON THE 31.03.2021.**

PODRUŽNICA Branch office	RAZVOJAČENI BRANITELJI DEMILITARIZE SOLDIERS TOTAL/WOMEN	ČLANOVI OBITELJI MEMBERS OF FAMILY		UKUPNO INVALIDA DISABLED PERSONS TOTAL	Od toga: RATNI VOJNI INVALIDI OUT OF THAT: MILITARY INVALIDS	OSOBE SA FAKTOROM OTEŽANE ZAPOŠLJIVOSTI AGGRAVATING EMPLOYMENT PERSONS
		Poginulog Fallen	Nestalog Missing			
ČAPLJINA	383	10	33	60	44	9
	59	8	16	5	2	1
ČITLUK	344	0	0	15	0	2
	133	0	0	6	0	1
JABLANICA	272	24	8	32	9	12
	34	11	2	10	1	6
KONJIC	622	28	117	70	55	2
	69	19	41	6	0	0
MOSTAR	1.751	300	214	514	210	155
	235	159	117	142	9	58
NEUM	28	0	1	3	2	1
	1	0	0	0	0	0
PROZOR- RAMA	327	9	5	86	54	27
	35	3	3	13	2	9
RAVNO	5	0	0	1	0	0
	1	0	0	0	0	0
STOLAC	278	4	49	26	7	8
	22	2	19	9	0	4
UKUPNO TOTAL	4.010	375	427	807	381	216
ŽENA WOMEN	589	202	198	191	14	79

OBJAŠNJENJE ZNAKOVA I POJMOVA:

- NEZAPOSLENE OSOBE** su osobe bez zaposlenja, sposobne za rad, aktivno traže posao, starosne dobi od 15 do 65 godina evidentirane u službama za zapošljavanje.
- OSOBE KOJE PRVI PUT TRAŽE ZAPOSLENJE** su nezaposlene osobe evidentirane u službama za zapošljavanje, a koje prije nisu bile u radnom odnosu.
- NEZAPOSLENE OSOBE ZBOG PRESTANKA RADA ORGANIZACIJA I POSLODAVACA** su osobe koje su evidentirane u službama za zapošljavanje, a ostale su bez posla zbog prestanka obavljanja djelatnosti poslodavaca.
- KORISNICI NOVČANE NAKNADE** su nezaposlene osobe koje su prijavljene na evidenciju nezaposlenih a koje su prema odredbama Zakona ostvarile ovo pravo.
- ZAPOSLENI S EVIDENCIJE SLUŽBE ZA ZAPOS LJAVANJE** su osobe koje su se zaposlile u zemlji i inozemstvu tijekom izvještajnog mjeseca, a bile su u evidenciji nezaposlenih.
- BRISANI IZ EVIDENCIJE** su nezaposlene osobe koje se brišu iz evidencije nezaposlenih prema odredbama Zakona.
- POTREBE ZA RADNICIMA** predstavljaju broj slobodnih radnih mjesta koje poslodavci prijavljuju tijekom izvještajnog mjeseca.

KVALIFIKACIJSKA STRUKTURA:

STUPANJ STRUČNOG OBRAZOVANJA I	STUPANJ STRUČNOG OBRAZOVANJA II
1	NKV – Nekvalificirani radnik NSS – Niža stručna sprema
2	PKV – Polukvalificirani radnik
3	KV – Kvalificirani radnik
4	SSS – Srednja stručna sprema
5	VKV – Visoko kvalificirani radnik
6 ₁ , 6 ₂	VŠS – Viša stručna sprema
7 ₁ , 7 ₂ , 8	VSS – Visoka stručna sprema

ZNAKOVI:

- 0 Nema pojave
 ... Ne raspolože se podacima
 * Napomena ispod teksta
 () Procjena podatka

EXPLANATION OF SYMBOLS AND NOTIONS:

- UNEMPLOYED PERSONS** are persons without employment, capable for work, actively seeking for a job, 15 – 65 years of age, registered in the services for employment (Labor services).
- PERSONS WHO ARE LOOKING FOR A JOB FOR THE FIRST TIME** are persons registered in the services for employment, and they have not been employed previously.
- UNEMPLOYED PERSONS BECAUSE OF WORK SUSPENSION OF ORGANIZATIONS OR EMPLOYERS** are persons registered in the services for employment (Labour services), but who stayed without a job because of employers work suspension.
- PECUNIARY AID USERS** are unemployed persons registered in the Register of unemployed who has realized this privilege through legislate regulations.
- EMPLOYED FROM THE REGISTER OF SERVICE FOR EMPLOYMENT (LABOUR SERVICE)** are persons employed in our country or abroad during the reported month, who have been in the Register of unemployed.
- REQUIRIES FOR WORKERS** present the number of free work places which employers registered during reported month.
- REALIZED REGISTRATIONS ABOUT REQUIRIES FOR WORKERS** present employers information about employing during reported month and give information about really realized registered requiries for workers.

QUALIFICATION STRUCTURE:

LEVEL OF EDUCATION I	LEVEL OF EDUCATION II
1	NQ – non-qualified worker LSE – lower school education
2	HQ – half-qualified worker
3	QW – qualified worker
4	SSE – secondary school education
5	HQW – highly qualified worker
6 ₁ , 6 ₂	HSE – high school education
7 ₁ , 7 ₂ , 8	FE – faculty education

SIGNS – SYMBOLS:

- 0 without occurrence
 ... unavailable datas
 * comment below text
 () data evaluation

HERCEGOVAČKO-NERETVANSKA ŽUPANIJA/KANTON

SLUŽBA ZA ZAPOŠLJAVANJE HERCEGOVAČKO -NERETVANSKE ŽUPANIJE /KANTONA	Vlado Čuljak ravnatelj	ADRESA: K. Tvrтка 19 88000 Mostar	Tel./fax: +387 36 334-800; 334 810	E-mail: vlado.culjak@szzhnz-k.ba
--	----------------------------------	--	--	--

PODRUŽNICA	VODITELJ PODRUŽNICE				
Čapljina	Nikolina Rajič	A. Starčevića 4	036/808-135	nikolina.rajic@szzhnz-k.ba	
Čitluk	Josip Ostojić	K. Tomislava b.b.	036/642-630	josip.ostojic@szzhnz-k.ba	
Jablanica	Kemal Muratović	Trg oslobođenja b.b	036/752-818	kemal.muratovic@szzhnz-k.ba	
Konjic	Emina Ćatić	IV Muslimanske brigade br. 8	036/726-253	emina.catic@szzhnz-k.ba	
Mostar	<i>Odjeljenje 1</i>	Nikola Božić	K. Tvrтка 19	036/334-809	nikola.bozic@szzhnz-k.ba
	<i>Odjeljenje 2</i>	Saudina Udovičić	Telčeva 3	036/551-331	saudina.udovicic@szzhnz-k.ba
Neum	Ivan Udženija	Zagrebačka b.b.	036/880-219	ivan.udzenija@szzhnz-k.ba	
Prozor-Rama	Ivan Babić	Splitska b.b.	036/770-102	ivan.babic@szzhnz-k.ba	
Ravno	Antica Vukić	Ravno b.b.	036/891-030	antica.vukic@szzhnz-k.ba	
Stolac	Mirko Rajič	Banovinska 4	036/853-330	mirko.rajic@szzhnz-k.ba	