



Bosna i Hercegovina
Federacije Bosne i Hercegovine
Hercegovačko-neretvanska županija/kanton
Služba za zapošljavanje HNŽ/HNK
MOSTAR

PODRUŽNICE:

Čapljina

Čitluk

Jablanica

Konjic

Mostar

Neum

Prozor - Rama

Ravno

Stolac

STATISTIČKI BILTEN
ZA SVIBANJ 2020.

STATISTIČKI BILTEN

Službe za zapošljavanje HNŽ/HNK
MOSTAR

Broj: 5

Godina: XVIII.

Lipanj, 2020. godine

IZDAVAČ:
SLUŽBA ZA ZAPOŠLJAVANJE HNŽ/HNK
Mostar

Ul. Kralja Tvrtka 19
88000 Mostar
Tel./fax: +387 36/334- 800; 334-810

E-mail: info@szzhnz-k.ba
www.szzhnz-k.ba

Priprema i obrada:

Sektor za analizu, plan i informatiku: Kristina Bošnjak, dipl. oec.
Dragica Jeličić, statističar
Alen Začinović, operator
Vjekoslav Novak, administrator

Urednik:

Anita Perić, prof.psihologije
E-mail: anita.peric@szzhnz-k.ba

Za izdavača:

Vlado Čuljak, ravnatelj

STATISTIČKI BILTEN
ZA SVIBANJ 2020.

STATISTICAL BULLETIN
FOR MAY 2020.

UVODNE NAPOMENE..... 6

- TABELA 1. Pregled stanja i fluktuacije nezaposlenih osoba tijekom mjeseca svibnja 2020. godine
GRAFIKON – 1..... 11
- TABELA 2. Pregled broja novoprijavljenih osoba u evidenciji u mjesecu svibnju 2020. godine - prema stupnju stručnog obrazovanja
GRAFIKON-2 12
- TABELA 3. Pregled broja nezaposlenih osoba u evidenciji na dan 31.05.2020. godine–prema stupnju stručnog obrazovanja i spolu 13
- TABELA 4. Pregled broja nezaposlenih osoba u evidenciji na dan 31.05.2020. godine - po stupnju stručnog obrazovanja
GRAFIKON - 3 14
- TABELA 5. Pregled broja nezaposlenih osoba po dužini čekanja na zaposlenje, prema stupnju stručnog obrazovanja i spolu na dan 31.05.2020. godine 15
- TABELA 6. Pregled broja nezaposlenih osoba po godinama starosti, prema stupnju stručnog obrazovanja i spolu na dan 31.05.2020. godine 16
- TABELA 7. Pregled broja nezaposlenih osoba po godinama starosti, dužini čekanja na zaposlenje i spolu na dan 31.05.2020. godine..... 17
- TABELA 8. Pregled broja nezaposlenih osoba u evidenciji na dan 31.05.2020. godine – nezaposlene osobe bez radnog iskustva prema stupnju stručnog obrazovanja 18
- TABELA 9. Pregled broja nezaposlenih osoba u evidenciji po najbrojnim zanimanjima na dan 31.05.2020. godine 19
- TABELA 10. Pregled broja ukupno brisanih osoba iz evidencije po stupnju stručnog obrazovanja i spolu u mjesecu svibnju 2020. godine
GRAFIKON – 4..... 21

PREFACE NOTE 6

▪ Table 1.	Review of the condition and fluctuation of unemployed during May 2020. CHART – 1	11
▪ Table 2.	Review of a number of newly-registered persons in the Register in May 2020. – by the level of education CHART – 2	12
▪ Table 3.	Review of a number of unemployed in the Register on the 31.05.2020. – by the level of education and gender.....	13
▪ Table 4.	Unemployed persons in the Register on the 31.05.2020. – by the level of education CHART – 3	14
▪ Table 5.	Review of the unemployed persons by time span for job - by the level of education on the 31.05.2020.....	15
▪ Table 6.	Review of the unemployed persons by age and the level of education on the 31.05.2020.....	16
▪ Table 7.	Review of the unemployed persons by age, time span for job and gender on the 31.05.2020.	17
▪ Table 8.	Review of the unemployed persons in the Register on the 31.05.2020. – unemployed persons without a work experience by the level of education.....	18
▪ Table 9.	Review of a number of unemployed persons in the Register by the most numerous professions on the 31.05.2020.	19
▪ Table 10.	Review of a total number of erased persons by the level of education and gender in May 2020. CHART – 4	21

- TABELA 11. Pregled broja ukupno brisanih iz evidencije u mjesecu svibnju 2020. godine – po razlozima prestanka vođenja evidencije 22

- TABELA12. Pregled slobodnih radnih mjesta u mjesecu svibnju 2020. godine - po sjedištu poslodavca i stupnju stručnog obrazovanja GRAFIKON- 5 23

- TABELA 13. Pregled broja osoba koje su se zaposlile iz evidencije u mjesecu svibnju 2020. godine - prema stupnju stručnog obrazovanja i spolu GRAFIKON - 6 24

- TABELA 14. Pregled broja zaposlenih osoba iz evidencije po najbrojnim zanimanjima u mjesecu svibnju 2020. godine 25

- TABELA 15. Pregled broja zaposlenih osoba iz evidencije prema djelatnostima u mjesecu svibnju 2020. godine 29

- TABELA 16. Pregled broja prestanaka radnog odnosa u mjesecu svibnju 2020. godine – prema stupnju stručnog obrazovanja 30

- TABELA 17. Pregled broja korisnika zdravstvene zaštite i novčane naknade u evidenciji na dan 31.05.2020.godine GRAFIKON – 7 31

- TABELA 18. Pregled broja korisnika zdravstvene zaštite u evidenciji na dan 31.05.2020. godine - prema stupnju stručnog obrazovanja i spolu GRAFIKON – 8 32

- TABELA 19. Pregled broja korisnika novčane naknade i drugih prava, po općinama na dan 31.05.2020. godine GRAFIKON – 9 33

- TABELA 20. Pregled broja razvojačenih branitelja, članova obitelji poginulih i nestalih branitelja Domovinskog rata i dr. na dan 31.05.2020. godine 34

▪ Table 11.	Review of a number of erased persons in May 2020. by reasons of erasing from the Register	22
▪ Table 12.	Review of a free work places in May 2020. by the employer residence and level of education CHART – 5	23
▪ Table 13.	Review of a number of employed persons from the Register in May 2020. – by the level of education and gender CHART – 6	24
▪ Table 14.	Review of a number of employed persons from the Register by the most numerous professions in May 2020.	25
▪ Table 15.	Review of a number of employed persons from the Register by activities in May 2020.	29
▪ Table 16.	Review of a number of employment cessation in May 2020. by the level of education	30
▪ Table 17.	Review of a number of health care and pecuniary aid users in the Register on the 31.05.2020. CHART – 7	31
▪ Table 18.	Review of a number of health care users in the Register on the 31.05.2020. by the level of education and gender CHART – 8	32
▪ Table 19.	Review of a number of pecuniary aid users and other privilege by municipalities in the Register on the 31.05.2020. CHART – 9	33
▪ Table 20.	Review of a number of demilitarize soldiers, family members of fallen and missing soldiers etc. on the 31.05.2020.	34

NEZAPOSLENOST I ZAPOSŁJAVANJE U SVIBNJU 2020. GODINE

Koncem svibnja 2020. godine u evidenciji Službe za zapošljavanje Hercegovačko-neretvanske županije/kantona bilo je evidentirano 32.090 nezaposlenih osoba što je u usporedbi sa prosječnom nezaposlenošću u 2019. godini više za 9,7 %, a u odnosu na prošli mjesec više za 0,1 %.

Gledano prema općinama najveći broj registriranih nezaposlenih osoba nalazi se u općinama: Mostar (15.920 ili 49,6 %), Konjic (3.948 ili 12,3 %), Čapljina (3.114 ili 9,7 %), Čitluk (2.918 ili 9,1 %), Jablanica (2.124 ili 6,6 %), Stolac (1.860 ili 5,8 %), Prozor-Rama (1.833 ili 5,7 %), Neum (335 ili 1,0 %) i općina Ravno s 38 nezaposlenih osoba u evidenciji.

U kvalifikacijskoj strukturi nezaposlenih osoba najveći broj čine osobe u trećem stupnju obrazovanja 10.597 što predstavlja udio od 33,0 %, zatim slijedi četvrti stupanj sa 10.360 osoba ili 32,3 %, prvi stupanj 6.127 ili 19,1 %, stupanj 71 sa 1.390 ili 4,3 %, stupanj 62 sa 1.377 osoba ili 4,3 %, stupanj 72 sa 1.319 osoba ili 4,1 %, stupanj 61 sa 482 ili 1,5 %, drugi stupanj 371 ili 1,2 %, peti stupanj 66 ili 0,2 % i osmi stupanj jedna osoba.

Od ukupnog broja osoba koje traže zaposlenje koncem svibnja 2020. godine bilo je 17.357 žena što čini 54,1 %.

U ukupnom broju na posao čeka do godinu dana 10.235 osoba ili 31,9 %, a preko 9 godina čeka njih 8.232 ili 25,7 %. Na evidenciji nezaposlenih, osobe do 30 godina starosti čine 26,0 % (8.340 osoba), a svaka treća osoba na evidenciji je stara preko 50 godina (10.143 ili 31,6 %).

Nezaposlenih osoba koje traže prvo zaposlenje je bilo 9.232, što od ukupnog broja predstavlja 28,8 %.

Broj žena koje prvi put traže zaposlenje iznosi 5.301 ili 16,5 % od ukupnog broja nezaposlenih osoba.

Najviše nezaposlenih osoba na dan 31.05.2020. godine po pojedinim stupnjevima stručnog obrazovanja ima u sljedećim zanimanjima:

1, 2 STUPANJ STRUČNOG OBRAZOVANJA:

- Radnici za jednostavne poslove 6.150
- Daktilograf 54
- Kuhinjski pomoćnik 45
- Radnik u tekstilnoj proizvodnji 34
- Krojač 22
- Pomoćni cvječar 19
- Pomoćni zidar 15
- Moler 11
- Itd...

UNEMPLOYMENT AND EMPLOYMENT IN MAY 2020.

At the end of May 2020. there were 32.090 unemployed persons in the Register of Service for employment (Labour Service) at H-N Canton. In comparison with the average unemployment in 2019. the number of unemployed has grown for 9,7%, and in comparison with last month has grown for 0,1 %.

Mostar municipality has the biggest number of registered unemployed persons (15.920 or 49,6 %), after that Konjic municipality (3.948 or 12,3 %), followed by Čapljina (3.114 or 9,7 %), Čitluk (2.918 or 9,1 %), Jablanica (2.124 or 6,6 %), Stolac (1.860 or 5,8 %), Prozor-Rama (1.833 or 5,7 %), Neum (335 or 1,0 %) and municipality Ravno with 38 unemployed persons in the Register.

In the qualification structure of unemployed persons the biggest number makes **3. level of education** 10.597, what presents a portion of 33,0 %, followed by **4. level of education** with 10.360 persons or 32,3 %, **1. level of education** with 6.127 or 19,1 %, **71. level of education** with 1.390 or 4,3 %, **62. level of education** with 1.377 or 4,3 %, **72. level of education** with 1.319 or 4,1 %, **61. level of education** with 482 or 1,5 %, **2. level of education** with 371 or 1,2 %, **5. level of education** with 66 or 0,2 % and **8. level of education** with one person.

At the end of May 2020., there were 17.357 women what makes 54,1 % out of total number of persons which were looking for a job.

In a total number of unemployed on job waits: till one year 10.235 or 31,9% and over nine years 8.232 or 25,7 % persons. In the register young persons till 30 years of age make 26,0 % (8.340 persons), and every third person in the register is older than 50 years of age (10.143 or 31,6 %).

There were 9.232 persons who were looking for a job for a first time, what makes 28,8 % out of total number.

The number of women who were looking for job for the first time, was 5.301 or 16,5 % from the total number of unemployed persons.

The biggest number of the persons without employment, by the single levels of education, on the 31.05.2020. was in next professions:

1.& 2. LEVEL OF EDUCATION

- Workers without profession 6.150
- Typist 54
- Cook assistant 45
- Textile garment worker 34
- Tailor 22
- Assistant of florist 19
- Mason assistant 15
- Dyer assistant..... 11
- etc.

3, 5 STUPANJ STRUČNOG OBRAZOVANJA

▪ Prodavač	2.002
▪ Frizer za žene	940
▪ Kuhar	779
▪ Bravar	755
▪ Konobar	682
▪ Automehaničar	679
▪ Kovinotokar	378
▪ Krojač ženske odjeće	351
▪ Itd...	

4 STUPANJ STRUČNOG OBRAZOVANJA

▪ Ekonomski tehničar	1.862
▪ Maturant gimnazije	1.711
▪ Strojarski tehničar	847
▪ Turistički animator	530
▪ Elektrotehničar	510
▪ Medicinska sestra	482
▪ Poljoprivredni tehničar	422
▪ Tehničar cestovnog prometa	396
▪ Itd...	

61, 62 STUPANJ STRUČNOG OBRAZOVANJA

▪ Ekonomski službenik	232
▪ Pravnik	150
▪ Učitelj predškolske djece	78
▪ Građevinski inženjer	57
▪ Informatičar	46
▪ Socijalni radnik	45
▪ Fizioterapeut	45
▪ Inženjer računarstva	42
▪ Kriminalist	38
▪ Razredni učitelj	35
▪ Itd...	

71, 72, 8 STUPANJ STRUČNOG OBRAZOVANJA

▪ Pravnik	397
▪ Ekonomist	249
▪ Profesor engleskog jezika	159
▪ Inženjer agronom	129
▪ Profesor razredne nastave	93
▪ Profesor tjelesne i zdravstv. kulture ..	90
▪ Pedagog	82
▪ Strojarski inženjer	80
▪ Psiholog	76
▪ Novinar	70
▪ Građevinski inženjer	68
▪ Ekonomist za financije	68
▪ Inženjer prehrambene tehnologije	59
▪ Socijalni radnik	58
▪ Profesor hrvatskog jezika	55
▪ Politolog	52
▪ Itd...	

3. & 5. LEVEL OF EDUCATION

▪ Salesman	2.002
▪ Ladies hairdresser	940
▪ Cook	779
▪ Locksmith	755
▪ Waiter	682
▪ Car mechanic	679
▪ Lathe operator	378
▪ Tailor	351
▪ etc.	

4. LEVEL OF EDUCATION

▪ Economy technician	1.862
▪ Gymnasium graduate	1.711
▪ Machine technician	847
▪ Tourist technician	530
▪ Electro-technician	510
▪ Medicine technician	482
▪ Agronomy technician	422
▪ Road-traffic technician	396
▪ etc.	

61. & 62. LEVEL OF EDUCATION

▪ Economist	232
▪ Lawyer	150
▪ Pre-school teacher	78
▪ Civil engineer	57
▪ Informatician	46
▪ Social worker	45
▪ Physiotherapist	45
▪ IT engineer	42
▪ Criminologist	38
▪ Class teacher	35
▪ etc.	

71., 72. & 8 LEVEL OF EDUCATION

▪ Lawyer	397
▪ Economist	249
▪ English language professor	159
▪ Agriculture engineer	129
▪ Class professor	93
▪ Professor of physical and health culture ..	90
▪ Pedagogue	82
▪ Machine engineer	80
▪ Psychologist	76
▪ Journalist	70
▪ Civil engineer	68
▪ Economist (financial)	68
▪ Food technology engineer	59
▪ Social worker	58
▪ Croatian language professor	55
▪ Politologist	52
▪ etc.	

U ovom mjesecu evidentirano je 1.310 novoprijavljenih osoba. Istodobno su zbog zaposlenja brisane 1.132 osobe, 18 osoba brisano je prema osnovu registriranja obrta ili ostvarivanja prihoda po bilo kojem osnovu u visini određenoj u članku 3. stavak 2. Zakona, po raznim ostalim osnovama (promjena stupnja stručnog obrazovanja, neredovito javljanje, stjecanje uvjeta za mirovinu, preseljenje, uključenja u redovno školovanje, smrt, ostvarivanje prihoda iznad četvrtine prosječne mjesečne plaće u F BiH iz prethodne godine, itd...) brisano je iz evidencije još 123 osobe.

Od ukupnog broja novoprijavljenih osoba njih 1.235 su se javile u evidenciju zbog prestanka radnog odnosa.

Koncem svibnja zdravstvenu zaštitu putem Službe za zapošljavanje koristilo je 26.228 nezaposlenih osoba ili 81,7 %. To znači da na svakih pet osoba evidentiranih u Službi za zapošljavanje četiri su istodobno i korisnici zdravstvene zaštite.

Promatrano prema općinama najveći udio korisnika zdravstvene zaštite u ukupnom broju nezaposlenih ima Čitluk 86,7 %, Jablanica 85,0 %, Čapljina 84,5 %, Mostar 83,2 %, Stolac 82,3 %, Neum 81,5 %, Prozor-Rama 77,5 %, Konjic 70,2% i Ravno 60,5 %.

Koncem mjeseca evidentirano je i 3.362 korisnika novčane naknade što je u odnosu na prošli mjesec više za 27,9 %. Od ukupnog broja 60,9 % korisnika novčane naknade otpada na Mostar, na Čitluk 11,1 %, na Čaplinu 8,4 %, na Konjic 8,1 %, na Jablanicu 5,5 %, itd.

U ovom mjesecu 4 osobe iz evidencije nezaposlenih stekle su pravo na dokup staža do tri godine za odlazak u mirovinu.

U evidenciji se nalazi ukupno 4.229 razvojačenih branitelja (svaki sedmi na evidenciji), kao i 841 član obitelji poginulih i nestalih branitelja. Broj branitelja je za 0,3 % veći nego prošlog mjeseca.

U ukupnom broju nezaposlenih osoba koncem svibnja nalazi se i 421 ratni vojni invalid, 225 osoba sa faktorom otežane zapošljivosti kao i 412 ostalih invalida.

U svibnju su poduzeća putem Službe za zapošljavanje iskazala potrebu za 82 djelatnika.

Tijekom ovog mjeseca 1.132 osobe iz evidencije nezaposlenih su zasnovale radni odnos.

Najbrojnija zanimanja u kojima su se osobe zaposlile su: radnik za jednostavne poslove 120, maturant gimnazije 95, prodavač 91, ekonomski tehničar 87, kuhar 51, konobar 40, frizer 37, turistički animator 31, strojarski tehničar 26, poljoprivredni tehničar 23, tehničar cestovnog prometa 20, elektrotehničar 17, tkač 16, frizer za žene 16, medicinska sestra-tehničar 16, bravar 14, tekstilni tehničar 13, farmaceutski tehničar 12, računalni tehničar 11, krojač 10, građevinski tehničar 10, tajnica 9, šivač tekstila 8, automehaničar 8, službenik u knjigovodstvu 8, pravnik (71) 8, vozač teretnog vozila 6, tehničar za telekomunikacije 6, grafički tehničar 6, itd.

Najviše se zaposlilo u ostalim javnim, društvenim, socijalnim i osobnim uslužnim djelatnostima, ugostiteljstvu, prerađivačkoj industriji, trgovini, građevinarstvu, posredovanju nekretnina, iznajmljivanju i poslovnim uslugama, javnoj upravi i obrani, prijevozu, skladištenju i vezama, rudarstvu, zdravstvenoj i socijalnoj skrbi, obrazovanju, poljoprivredi, lovu i šumarstvu, itd.

Uz prethodnu suglasnost Federalnog zavoda za zapošljavanje tijekom izvještajnog mjeseca izdana je 1 radna dozvola strancima.

In the observed month there were 1.310 newly-registered persons evidenced. At the same time because of employment 1.132 persons were erased, 18 persons were erased by craft registration or by any income mentioned in Article 3. paragraph 2. of Statute, other different reasons (changing the level of education, irregular advising, gaining a conditions for pension, removal, death, income over a quarter of monthly salary in FBiH, etc.) 123 persons were erased from the Register.

Out of a total number of newly reported 1.235 persons reported themselves because of work ceasing.

At the end of May through the Service for employment (Labour Service), health care was using 26.228 unemployed persons or 81,7 %. That means, that on every fifth person registered at the Service, four of them are at the same time users of health care.

Observed by municipality the biggest portion of health care users in a total number of unemployed has Čitluk 86,7 %, followed by Jablanica 85,0 %, Čapljina 84,5 %, Mostar 83,2 %, Stolac 82,3 %, Neum 81,5 %, Prozor-Rama 77,5 %, Konjic 70,2 % and Ravno 60,5 %.

At the end of May 3.362 users of pecuniary aid were evidenced and in comparison with last month has grown for 27,9%. Out of a total number 60,9 % of users of pecuniary aid belong to Mostar, 11,1 % to Čitluk, 8,4 % to Čapljina, 8,1 % to Konjic and 5,5 % belong to Jablanica, etc.

During this month 4 persons from the Register did make additional payment to the three years of pension contribution.

Total number of the demilitarize soldiers in the Register was 4.229 (every seventh in the Register), as well as 841 family members of fallen and missing soldiers (defenders). The number of demilitarize soldiers has grown for 0,3 % in comparison with last month.

In a total number of unemployed persons at the end of May there were 421 disabled war veterans, 225 persons with aggravating employment factor and 412 other invalids.

In May companies (firms) shown need for 82 workers.

During this month 1.132 persons from the Register were employed.

During this month the most numerous employed professions were: workers for simple jobs 120, gymnasium graduated 95, salesman 91, economy technician 87, cook 51, waiter 40, hairdresser 37, tourist technician 31, machine technician 26, agronomy technician 23, road traffic technician 20, electrotechnician 17, sewer 16, ladies hairdresser 16, nurse 16, locksmith 14, textile technician 13, pharmaceutical technician 12, it technician 11, tailor 10, civil engineer technician 10, secretary 9, textile sewer 8, car mechanic 8, clerk 8, lawyer (71) 8, cargo driver 6, telecommunication technician 6, graphic technician 6, etc.

The biggest number was employed in the other public, social and personal obliging activities, catering, manufacturing industry, commerce, civil engineering, real estate, renting and bussines service, public administration and defence, transportation, warehouse and connections, minning, health and social care, education, agronomy and forestry, etc.

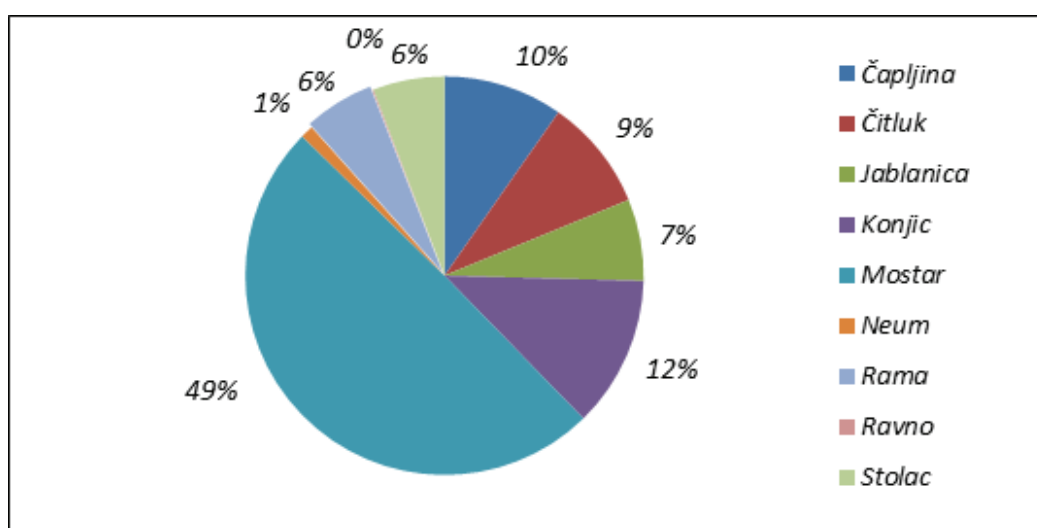
Following agreement with Federal Labour service during reported month 1 work permit were issued to the foreigners.

TABELA 1. – TABLE 1.

**PREGLED STANJA I FLUKTUACIJE NEZAPOSLENIH OSOBA
TIJEKOM MJESECA SVIBNJA 2020. GODINE**

REVIEW OF THE STATE AND FLUCTUATION OF UNEMPLOYED PERSONS DURING MAY 2020.

PODRUŽNICA	Prosječan broj nezaposlenih u 2019.	SVIBANJ 2020. GODINE – MAY 2020.					INDEKS - INDEX	
BRANCH OFFICE	Average number of unemployed in 2019.	Stanje State on 30.04. 2020.	broj novoprijavljenih no. of newly – reported	brisani zbog zaposlenja erased because employ.	brisani ostali razlozi erased – other reasons	Stanje State 31.05. 2020.	7 : 2	7 : 3
1	2	3	4	5	6	7	8	9
ČAPLJINA	2.864	3.109	104	79	20	3.114	108,7	100,2
ČITLUK	2.436	2.891	96	53	16	2.918	119,8	100,9
JABLANICA	1.987	2.189	32	91	6	2.124	106,9	97,0
KONJIC	3.720	3.944	137	127	6	3.948	106,1	100,1
MOSTAR	14.299	15.737	873	609	81	15.920	111,3	101,2
NEUM	298	348	8	19	2	335	112,4	96,3
PROZOR-RAMA	1.783	1.933	24	120	4	1.833	102,8	94,8
RAVNO	36	38	0	0	0	38	105,6	100,0
STOLAC	1.818	1.864	36	34	5	1.860	102,3	99,8
UKUPNO TOTAL	29.241	32.053	1.310	1.132	140	32.090	109,7	100,1



GRAFIKON –1

SUDJELOVANJE NEZAPOSLENIH OSOBA PREMA OPĆINAMA NA DAN 31.05.2020.

CHART – 1

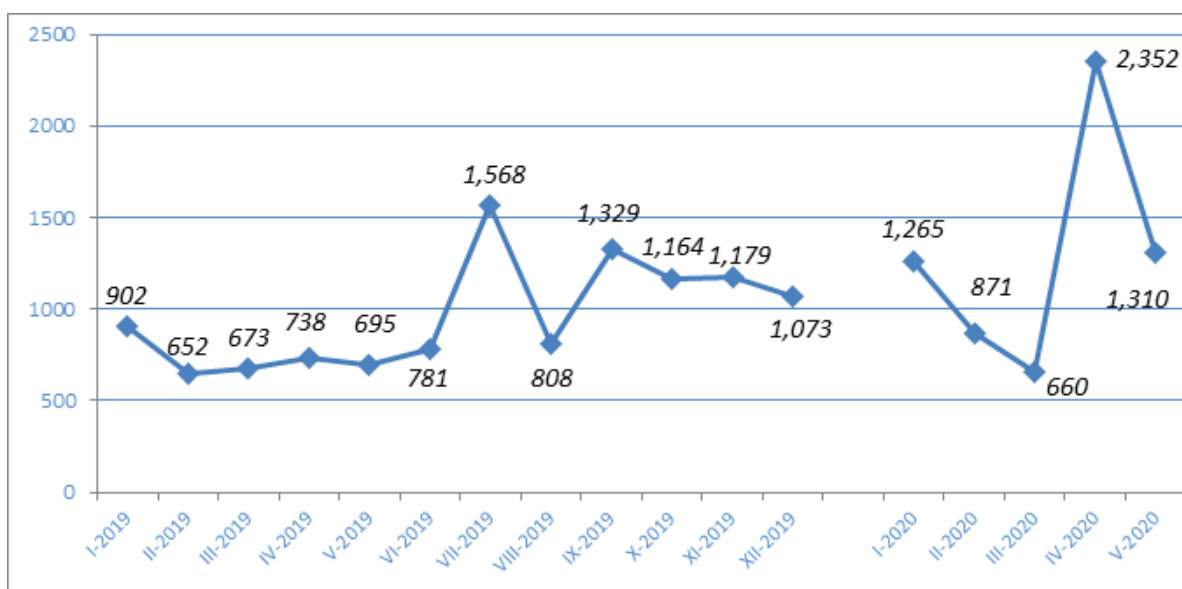
THE PORTION OF UNEMPLOYED PERSONS BY MUNICIPALITIES ON THE 31.05.2020.

TABELA 2. - TABLE 2.

PREGLED BROJA NOVOPRIJAVLJENIH OSOBA U EVIDENCIJI U MJESECU SVIBNJU 2020. GODINE PREMA STUPNJU STRUČNOG OBRAZOVANJA

REVIEW OF A NUMBER OF NEWLY – REPORTED PERSONS IN THE REGISTER IN MAY 2020. BY THE LEVEL OF EDUCATION

PODRUŽNICA BRANCH OFFICE	Ukupno TOTAL	od toga žena Women	PREMA STUPNJU STRUČNOG OBRAZOVANJA LEVEL OF EDUCATION									
			1	2	3	4	5	6 ₁	6 ₂	7 ₁	7 ₂	8
ČAPLJINA	104	74	10	0	51	27	0	2	5	2	7	0
ČITLUK	96	52	2	0	28	47	0	2	6	3	8	0
JABLANICA	32	13	5	1	10	9	0	0	3	3	1	0
KONJIC	137	59	35	1	54	36	0	2	5	2	2	0
MOSTAR	873	479	86	6	237	392	1	12	40	54	45	0
NEUM	8	5	1	0	2	3	0	0	1	0	1	0
PROZOR -RAMA	24	9	5	0	7	10	0	1	0	0	1	0
RAVNO	0	0	0	0	0	0	0	0	0	0	0	0
STOLAC	36	27	5	1	13	11	0	0	2	2	2	0
UKUPNO TOTAL	1.310	718	149	9	402	535	1	19	62	66	67	0



GRAFIKON – 2
BROJ NOVOPRIJAVLJENIH OSOBA U EVIDENCIJI NEZAPOSLENIH PO MJESECIMA
CHART – 2
THE NUMBER OF NEWLY – REPORTED PERSONS IN THE REGISTER BY MONTHS

TABELA 3. – TABLE 3.

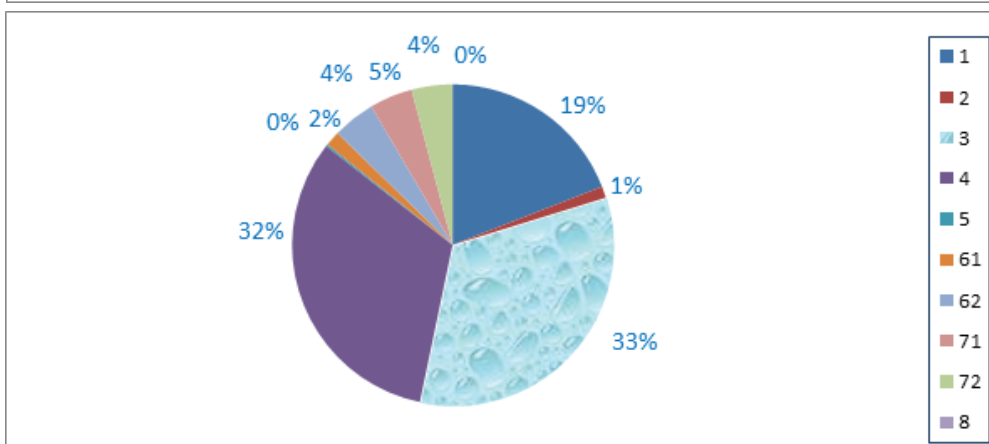
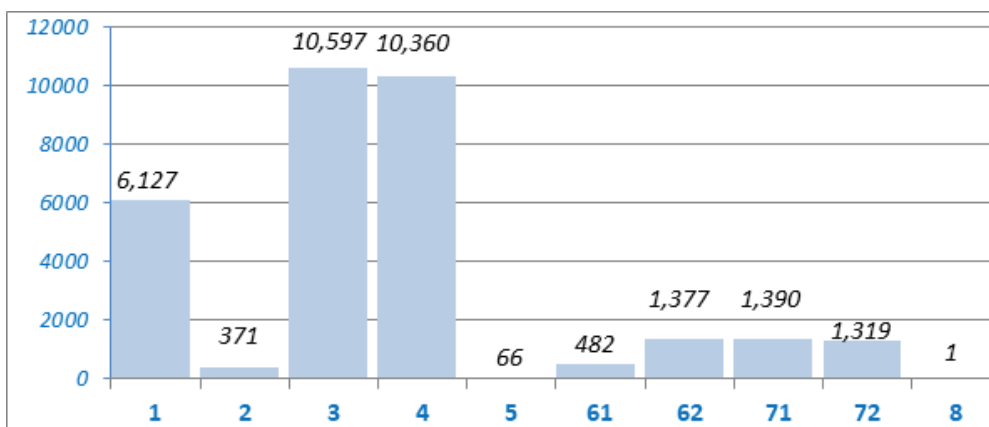
**PREGLED BROJA NEZAPOSLENIH OSOBA U EVIDENCIJI NA DAN 31.05.2020.GODINE PRE-
MA STUPNJU STRUČNOG OBRAZOVANJA I SPOLU**

**REVIEW OF A NUMBER OF UNEMPLOYED PERSONS IN THE REGISTER ON THE 31.05.2020.
BY THE LEVEL OF EDUCATION AND GENDER**

PODRUŽNICA BRANCH OFFICE	UKUPNO TOTAL		STUPANJ STRUČNOG OBRAZOVANJA LEVEL OF EDUCATION									
			1	2	3	4	5	6 ₁	6 ₂	7 ₁	7 ₂	8
				<i>Svega Total</i>								
	<i>Žena women</i>											
ČAPLJINA	<i>Svega Total</i>	3.114	516	55	1.133	1.014	12	50	102	83	149	0
	<i>Žena women</i>	1.731	269	32	567	588	4	39	77	58	97	0
ČITLUK	<i>Svega Total</i>	2.918	234	7	1.138	1.109	4	49	116	73	188	0
	<i>Žena Women</i>	1.625	128	6	563	627	1	34	68	51	147	0
JABLANICA	<i>Svega Total</i>	2.124	447	45	740	643	2	18	68	124	37	0
	<i>Žena women</i>	1.202	283	24	316	405	0	13	40	92	29	0
KONJIC	<i>Svega Total</i>	3.948	1.318	18	1.222	959	6	40	211	116	58	0
	<i>Žena Women</i>	2.135	745	4	561	542	0	27	130	84	42	0
MOSTAR	<i>Svega Total</i>	15.920	2.682	212	4.758	5.553	33	281	757	892	751	1
	<i>Žena Women</i>	8.575	1.589	125	2.008	3.013	2	196	468	644	530	0
NEUM	<i>Svega Total</i>	335	39	1	134	117	1	3	14	6	20	0
	<i>Žena Women</i>	162	14	1	63	58	0	1	7	3	15	0
PROZOR - RAMA	<i>Svega Total</i>	1.833	508	17	723	437	1	18	42	31	56	0
	<i>Žena Women</i>	977	243	9	348	273	0	13	31	18	42	0
RAVNO	<i>Svega Total</i>	38	8	0	15	11	0	2	1	1	0	0
	<i>Žena Women</i>	17	3	0	6	5	0	2	0	1	0	0
STOLAC	<i>Svega Total</i>	1.860	375	16	734	517	7	21	66	64	60	0
	<i>Žena Women</i>	933	219	10	293	261	1	12	48	43	46	0
UKUPNO TOTAL	<i>Svega Total</i>	32.090	6.127	371	10.597	10.360	66	482	1.377	1.390	1.319	1
	<i>Žena women</i>	17.357	3.493	211	4.725	5.772	8	337	869	994	948	0

TABELA 4. – TABLE 4.**NEZAPOSLENE OSOBE U EVIDENCIJI NA DAN 31.05.2020. GODINE
PREMA STUPNJU STRUČNOG OBRAZOVANJA****UNEMPLOYED PERSONS IN THE REGISTER ON THE 31.05.2020.
BY THE LEVEL OF EDUCATION**

STUPANJ STRUČNOG OBRAZOVANJA LEVEL OF EDUCATION	BROJ RADNIKA NO. OF WORKERS	% UDIO PORTION
8	1	0,0
72	1.319	4,1
71	1.390	4,3
62	1.377	4,3
61	482	1,5
5	66	0,2
4	10.360	32,3
3	10.597	33,0
2	371	1,2
1	6.127	19,1
UKUPNO TOTAL	32.090	100,0

**GRAFIKON - 3**

**NEZAPOSLENE OSOBE PREMA STUPNJU STRUČNOG OBRAZOVANJA NA DAN 31.05.2020.
CHART - 3**

UNEMPLOYED PERSONS BY THE LEVEL OF EDUCATION ON THE 31.05.2020.

TABELA 5. – TABLE 5.

**PREGLED BROJA NEZAPOSLENIH OSOBAPO DUŽINI ČEKANJA NA ZAPOSLENJE
PREMA STUPNJU STRUČNOG OBRAZOVANJA NA DAN 31.05.2020. GODINE**

**REVIEW OF THE UNEMPLOYED PERSONS BY TIME SPAN FOR JOB
BY THE LEVEL OF EDUCATION ON THE 31.05.2020.**

DUŽINA ČEKANJA TIME SPAN	UKUPNO TOTAL		STUPANJ STRUČNOG OBRAZOVANJA LEVEL OF EDUCATION									
			1	2	3	4	5	6 ₁	6 ₂	7 ₁	7 ₂	8
			<i>Svega Total</i>									
<i>Žena Women</i>												
Do 6 mjeseci till 6 months	<i>Svega Total</i>	6.126	644	42	1.869	2.236	11	85	463	307	468	1
	<i>Žena Women</i>	3.208	343	24	787	1.167	4	61	286	208	328	0
6 - 9 mjeseci 6 - 9 months	<i>Svega Total</i>	2.556	239	15	811	955	7	34	228	89	178	0
	<i>Žena Women</i>	1.089	103	9	260	382	0	15	147	49	124	0
9 - 12 mjeseci 9-12 months	<i>Svega Total</i>	1.553	183	11	486	623	1	11	69	74	95	0
	<i>Žena Women</i>	738	72	6	178	296	0	8	50	55	73	0
12 - 18 mjes. 12-18 mont.	<i>Svega Total</i>	1.994	303	13	570	619	3	26	184	118	158	0
	<i>Žena Women</i>	1.014	139	10	211	320	0	13	112	86	123	0
18 - 24 mjes. 18-24 mont.	<i>Svega Total</i>	1.720	214	14	522	634	2	26	126	74	108	0
	<i>Žena Women</i>	913	111	6	233	333	2	21	80	50	77	0
2 - 3 godine 2 - 3 years	<i>Svega Total</i>	2.482	461	23	766	835	4	27	142	117	107	0
	<i>Žena Women</i>	1.326	276	10	321	445	1	20	86	87	80	0
3 - 5 godina 3 - 5 years	<i>Svega Total</i>	3.204	616	26	1.038	1.068	7	47	100	200	102	0
	<i>Žena Women</i>	1.746	346	10	474	583	0	34	72	153	74	0
5 - 7 godina 5 - 7 years	<i>Svega Total</i>	2.190	502	21	697	705	4	45	30	131	55	0
	<i>Žena Women</i>	1.254	288	8	342	417	0	34	14	110	41	0
7 - 9 godina 7 - 9 years	<i>Svega Total</i>	2.033	524	26	679	581	4	45	24	120	30	0
	<i>Žena Women</i>	1.177	320	14	334	358	0	33	15	87	16	0
Preko 9 god. Over 9 years	<i>Svega Total</i>	8.232	2.441	180	3.159	2.104	23	136	11	160	18	0
	<i>Žena Women</i>	4.892	1.495	114	1.585	1.471	1	98	7	109	12	0
UKUPNO TOTAL	<i>Svega Total</i>	32.090	6.127	371	10.597	10.360	66	482	1.377	1.390	1.319	1
	<i>Žena women</i>	17.357	3.493	211	4.725	5.772	8	337	869	994	948	0

TABELA 6. – TABLE 6.

**PREGLED BROJA NEZAPOSLENIH OSOBA PO GODINAMA STAROSTI
I STUPNJU STRUČNOG OBRAZOVANJA NA DAN 31.05.2020. GODINE**

**REVIEW OF THE UNEMPLOYED PERSONS BY AGE AND THE LEVEL OF EDUCATION
ON THE 31.05.2020.**

STAROSNA DOB AGE GROUP	UKUPNO TOTAL		STUPANJ STRUČNOG OBRAZOVANJA LEVEL OF EDUCATION									
			1	2	3	4	5	61	62	71	72	8
			15–19 godina 15–19 years	<i>Svega Total</i>	708	64	4	391	249	0	0	0
	<i>Žena Women</i>	281	23	2	154	102	0	0	0	0	0	0
20–24 godina 20–24 years	<i>Svega Total</i>	3.511	184	30	989	1799	3	1	381	14	110	0
	<i>Žena Women</i>	1.638	84	11	397	794	0	1	264	9	78	0
25–29 godina 25–29 years	<i>Svega Total</i>	4.121	192	25	816	1557	1	2	645	149	734	0
	<i>Žena Women</i>	2.300	100	8	383	745	0	1	409	125	529	0
30–34 godina 30–34 years	<i>Svega Total</i>	3.706	306	32	1034	1272	0	53	234	391	384	0
	<i>Žena Women</i>	2.139	160	12	500	703	0	41	143	297	283	0
35–39 godina 35–39 years	<i>Svega Total</i>	3.403	470	16	1319	1011	0	113	60	370	43	1
	<i>Žena Women</i>	1.955	240	5	681	609	0	84	26	279	31	0
40–44 godina 40–44 years	<i>Svega Total</i>	3.281	798	24	1255	890	1	95	26	171	21	0
	<i>Žena Women</i>	1.798	485	16	575	509	1	67	16	118	11	0
45–49 godina 45–49 years	<i>Svega Total</i>	3.217	1023	47	1232	762	3	58	15	63	14	0
	<i>Žena Women</i>	1.807	554	32	616	506	1	36	8	45	9	0
50–54 godina 50–54 years	<i>Svega Total</i>	3.713	994	54	1507	1036	5	42	9	58	8	0
	<i>Žena Women</i>	2.063	558	29	683	711	1	36	3	36	6	0
55–59 godina 55–59 years	<i>Svega Total</i>	3.765	1043	65	1259	1210	28	62	4	90	4	0
	<i>Žena Women</i>	1.930	614	42	428	756	4	35	0	50	1	0
>60 godina 60 years	<i>Svega Total</i>	2.665	1053	74	795	574	25	56	3	84	1	0
	<i>Žena Women</i>	1.446	675	54	308	337	1	36	0	35	0	0
UKUPNO TOTAL	<i>Svega Total</i>	32.090	6.127	371	10.597	10.360	66	482	1.377	1.390	1.319	1
	<i>Žena women</i>	17.357	3.493	211	4.725	5.772	8	337	869	994	948	0

TABELA 7. – TABLE 7.

PREGLED BROJA NEZAPOSLENIH OSOBA PO GODINAMA STAROSTI, DUŽINI ČEKANJA NA ZAPOSLENJE I SPOLU NA DAN 31.05.2020. GODINE

REVIEW OF THE UNEMPLOYED PERSONS BY AGE, TIME SPAN FOR JOB AND GENDER ON THE 31.05.2020.

STAROSNA DOB AGE GROUP	UKUPNO TOTAL ŽENA WOMEN	DUŽINA ČEKANJA TIME SPAN									
		Do 6 mj.	6-9 mj.	9-12 mj.	12-18 mj.	18-24 mj.	2-3 g	3-5 g	5-7 g	7-9 g	Preko 9 g
		15-19 godina 15-19 years	708	132	172	295	16	76	16	1	0
	281	49	57	131	6	29	8	1	0	0	0
20-24 godina 20-24 years	3.511	988	524	261	288	416	399	472	159	3	1
	1.638	477	265	120	142	194	162	194	83	1	0
25-29 godina 25-29 years	4.121	1.236	450	245	411	302	406	401	290	228	152
	2.300	692	229	135	260	177	230	242	157	111	67
30-34 godina 30-34 years	3.706	845	306	155	285	212	314	429	323	274	563
	2.139	433	138	86	163	131	199	278	213	172	326
35-39 godina 35-39 years	3.403	727	221	141	214	172	282	348	235	259	804
	1.955	403	87	78	103	96	179	218	140	159	492
40-44 godina 40-44 years	3.281	629	209	101	154	135	223	324	261	234	1.011
	1.798	333	67	46	73	76	131	176	142	131	623
45-49 godina 45-49 years	3.217	516	159	85	141	98	232	292	232	237	1.225
	1.807	306	73	48	63	50	118	151	137	140	721
50-54 godina 50-54 years	3.713	497	170	81	158	108	251	344	241	292	1.571
	2.063	277	60	34	84	55	117	180	131	155	970
55-59 godina 55-59 years	3.765	376	215	115	185	111	223	367	253	284	1.636
	1.930	161	73	34	75	56	110	199	134	174	914
>60 godina >60 years	2.665	180	130	74	142	90	136	226	196	222	1.269
	1.446	77	40	26	45	49	72	107	117	134	779
UKUPNO TOTAL	32.090	6.126	2.556	1.553	1.994	1.720	2.482	3.204	2.190	2.033	8.232
ŽENA WOMEN	17.357	3.208	1.089	738	1.014	913	1.326	1.746	1.254	1.177	4.892

TABELA 8. – TABLE 8.

**PREGLED BROJA NEZAPOSLENIH OSOBA U EVIDENCIJI
NA DAN 31.05.2020. GODINE
- NEZAPOSLENE OSOBE BEZ RADNOG ISKUSTVA PO STUPNJU STRUČNOG
OBRAZOVANJA -**

**REVIEW OF THE UNEMPLOYED PERSONS IN THE REGISTER ON THE 31.05.2020.
-UNEMPLOYED PERSONS WITHOUT A WORK EXPERIENCE BY THE LEVEL OF EDUCATION-**

PODRUŽNICA BRANCH OFFICE	Ukupno Total	od toga žena Women	PO STUPNJU STRUČNOG OBRAZOVANJA LEVEL OF EDUCATION									
			1	2	3	4	5	61	62	71	72	8
ČAPLJINA	685	369	122	11	219	232	0	12	36	11	42	0
ČITLUK	575	301	38	1	200	202	0	3	64	6	61	0
JABLANICA	676	432	172	8	200	198	0	4	34	43	17	0
KONJIC	1.508	982	602	5	403	349	0	6	95	28	20	0
MOSTAR	4.443	2.509	953	92	1.159	1.370	3	44	371	165	286	0
NEUM	32	10	7	0	11	8	0	0	2	0	4	0
PROZOR –RAMA	594	331	123	6	254	140	0	1	24	8	38	0
RAVNO	12	5	3	0	5	1	0	1	1	1	0	0
STOLAC	707	362	163	8	269	182	2	6	35	17	25	0
UKUPNO TOTAL	9.232	5.301	2.183	131	2.720	2.682	5	77	662	279	493	0

TABELA 9. – TABLE 9.

**PREGLED BROJA NEZAPOSLENIH OSOBA U EVIDENCIJI
- PO NAJBROJNIJIM ZANIMANJIMA NA DAN 31.05.2020. -
REVIEW OF A NUMBER OF UNEMPLOYED PERSONS IN THE REGISTER
- BY THE MOST NUMEROUS PROFESSIONS ON THE 31.05.2020. -**

Šifra Code	NAZIV ZANIMANJA	PROFESSION	SVEGA TOTAL	OD TOGA ŽENA WOMEN
1 i 2 STUPANJ OBRAZOVANJA		1. & 2. – LEVEL OF EDUCATION		
999901	Radnici za jednostavne poslove,dn	Worker for simple jobs	6.150	3.511
411101	Daktilograf	Typist	54	54
913205	Kuhinjski pomoćnik	Assistant of cook	45	15
932025	Radnik u tekstilnoj proizvodnji	Worker in textile production	34	32
743301	Krojač	Tailor	22	17
611206	Pomoćni cvjećar	Assistant of flowerist	19	10
712201	Pomoćni zidar	Assistant of mason	15	0
714102	Moler	Assistant of dyer	11	0
743603	Sivač	Sewer	9	9
514111	Frizer za žene	Ladies hairdresser	6	6
931302	Tesarski radnik	Assistant of carpenter	6	0
915103	Hotelski nosač	Hotel porter	2	2
3 i 5 STUPANJ OBRAZOVANJA		3. & 5. LEVEL OF EDUCATION		
522102	Prodavač	Salesman	2.002	1.604
514101	Frizer za žene	Ladies hairdresser	940	897
512204	Kuhar	Cook	779	480
722211	Bravar	Locksmith	755	11
512303	Konobar	Waiter	682	115
723106	Automehaničar	Car mechanic	679	3
722306	Kovinotokar	Lathe operator	378	27
743303	Krojač ženske odjeće	Ladies wear tailor	351	337
832401	Vozač teretnog vozila	Truck driver	307	5
724125	Elektromehaničar	Electromechanic	275	9
743202	Tkač/tkalac	Weaver	173	163
723370	Strojibravar	Fitter	161	4
732106	Keramičar	Cheramist	150	0
712202	Zidar	Mason	147	11
742202	Stolar/stolar	Carpenter	145	52
722308	Kovinoglođač	Lathe operator	113	13
721306	Aviolimar	Aeroplane tin-smith	90	0
721304	Autolimar	Car-body mechanic	79	0
713702	Elektroinstalater	Electrician	67	1
815901	Kemijski laborant	Laboratory technician	58	51
721301	Limar	Tin smith	54	0
712401	Tesar	Carpenter	54	0
713606	Instalater grijanja i klimatizacije	Fitter for heating and air conditioning	49	0
724320	Mehaničar električar	Elektronician mechanist	46	2
713601	Instalater vodovoda i kanalizacije	Fitter of waterworks and sewage system	37	0
724112	Autoelektričar	Car electrician	36	1
714204	Autolakirer	Varnisher	31	0
741205	Slastičar/poslastičar	Pastry cook	27	22
741102	Mesar	Butcher	26	2
611102	Ratar	Agriculturist	19	15
721203	Zavarivač	Welder	18	0
4 STUPANJ OBRAZOVANJA		4. LEVEL OF EDUCATION		
412110	Ekonomski tehničar	Economy technician	1.862	1.303
419006	Maturant gimnazije	Gymnasium graduated	1.711	1.092
311552	Strojarski tehničar	Machine technician	847	265
341403	Turistički animator	Tourist animator	530	329
311320	Elektrotehničar	Electrotechnician	510	96
323106	Medicinska sestra	Nurse	482	346
321212	Poljoprivredni tehničar	Agriculture technician	422	269
413303	Tehničar cestovnog prometa	Road traffic tehnician	396	99
311214	Građevinski tehničar	Civil engineering technician	258	104
311407	Tehničar električar za računare	Electronic technician for computers	258	38
311915	Tekstilni tehničar	Textile technician	202	179
419001	Upravni službenik	Managerial officer	162	141
341501	Komercijalist	Comercialist	145	98
311213	Građevinski tehničar visokogradnje	Civil engineering technician	139	59
322801	Farmaceutski tehničar	Pharmaceutical technician	107	88
413312	Prometni tehničar	Traffic technician	97	26
419005	Administrativni službenik	Administrative officer	84	70
311226	Geodetski tehničar	Geodetic technician	73	26
311115	Kemijski tehničar	Chemistry technician	63	56
311922	Grafičarski tehničar	Graphic technician	61	24
322502	Zubni tehničar	Dental technician	50	37
311418	Tehničar elektronike	Electronical technician	44	9
321213	Sumarski tehničar	Forestry technician	33	13

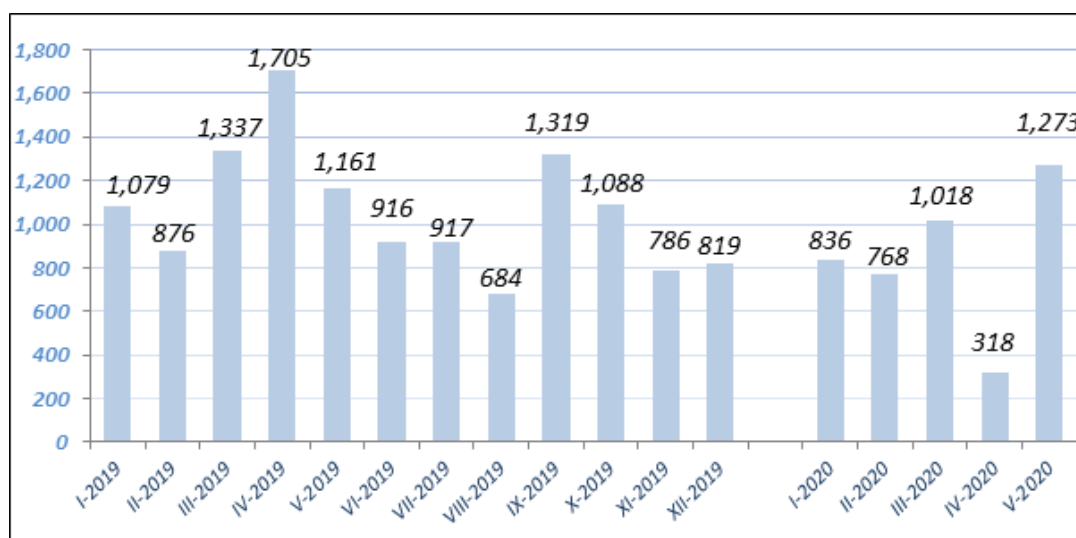
322201	Sanitarni tehničar	Sanitary technician	27	17
311706	Rudarski tehničar	Minery technician	23	9
311748	Tehničar metalurgije	Metallurgic technician	21	10
322501	Stomatološka sestra	Stomatology nurse	20	15
321201	Radarski tehničar	Agricultural technician	15	9
311120	Tehničar matematički	Technician of mathematics	13	10
321206	Vinogradarski tehničar	Wine-grower technician	11	4
311920	Tehničar za drvo	wood technician	10	7
516201	Policajac	Policeman	6	0
61 i 62 STUPANJ OBRAZOVANJA		61. & 62. LEVEL OF EDUCATION		
412109	Ekonomski službenik	Economist	232	156
242912	Pravnik	Lawyer	150	98
233201	Učitelj predškolske djece	Preschool teacher	78	77
214206	Građevinski inženjer	Civil engineer	57	32
213122	Informatičar	Informatician	46	17
346006	Socijalni radnik	Social worker	45	37
223004	Fizioterapeut	Physical therapist	45	27
213121	Inženjer računarstva	Computer engineer	42	13
244220	Kriminalist	Criminologist	38	16
233101	Razredni učitelj	Class teacher	35	32
222908	Inženjer medicinske radiologije	Radiology engineer	30	19
214115	Inženjer cestovnog prometa	Traffic engineer	21	5
245102	Novinar	Journalist	18	14
233105	Nastavnik povijesti	History teacher	18	13
233103	Nastavnik maternjeg jezika	Native tongue teacher	13	10
233114	Nastavnik kemije	Chemistry teacher	13	12
233115	Nastavnik biologije	Biology teacher	11	10
214806	Inženjer geodezije	Engineer of geodesy	8	3
233111	Nastavnik matematike	Teacher of mathematic	6	5
233109	Nastavnik tjelesne i zdr. kulture	Teacher of physical and health culture	5	0
233106	Nastavnik zemljopisa	Geography teacher	3	3
233108	Nastavnik likovne kulture	Teacher of art education	3	3
71, 72 i 8 STUPANJ OBRAZOVANJA		71., 72. & 8. LEVEL OF EDUCATION		
242912	Pravnik	Lawyer	397	303
244123	Ekonomist	Economist	249	165
232105	Profesor engleskog jezika	English language professor	159	131
221315	Inženjer agronom	Agronomy engineer	129	80
233117	Profesor razredne nastave	Class professor	93	90
232131	Profesor tjelesne i zdravstvene kulture	Professor of physical and health culture	90	21
235105	Pedagog	Pedagogue	82	79
214556	Strojarski inženjer	Mechanical engineer	80	23
244508	Psiholog	Psychologist	76	70
245102	Novinar	Journalist	70	51
214206	Građevinski inženjer	Civil engineer	68	44
244101	Ekonomist za financije	Financial economist	68	52
214642	Inženjer prehrambene tehnologije	Food technology engineer	59	52
346006	Socijalni radnik	Social worker	58	56
232102	Profesor hrvatskog jezika	Croatian language professor	55	50
244304	Politolog	Politologist	52	33
232208	Profesor biologije	Professor of biology	52	48
213121	Inženjer računarstva	Computer engineer	49	16
232118	Profesor povijesti	History professor	42	19
232119	Profesor pedagogije	Pedagogy professor	42	36
244102	Ekonomista marketinga	Economist of marketing	39	27
232128	Profesor likovnih predmeta	Art professor	39	29
232210	Profesor zemljopisa	Professor of geography	39	24
232207	Profesor kemije	Professor of chemistry	31	28
232101	Profesor bosanskog jezika	Bosnian language professor	29	28
232106	Profesor njemačkog jezika	German language professor	29	27
244216	Komunikolog	Communicologist	24	21
214113	Inženjer arhitekture	Architect	24	15
232121	Profesor sociologije	Professor of sociology	22	17
222401	Doktor farmacije	Doctor of pharmacy	21	17
222907	Sanitarni inženjer	Sanitary engineer	18	16
214317	Inženjer elektrotehnike	Electrotehnic engineer	16	2
244220	Kriminalist	Police inspector	16	7
222210	Doktor stomatologije	Doctor of dentistry	15	9
245204	Profesor talijanskog jezika	Professor of italian language	12	10
214115	Inženjer cestovnog prometa	Traffic engineer	10	5
246015	Teolog	Teologyst	10	1
221103	Ekolog	Ecologist	9	6
232601	Profesor vjeronauka	Professor of teology	9	7
244201	Sociolog	Sociologist	8	6
232116	Profesor filozofije	Professor of philosophy	8	5
232201	Profesor matematike	Professor of mathematics	6	5
222313	Veterinar	Veterinarian	5	2
222101	Doktor medicine	Doctor of medicine	3	2
244207	Arheolog	Archeologist	3	2

TABELA 10 . – TABLE 10.

**PREGLED BROJA UKUPNO BRISANIH OSOBA IZ EVIDENCIJE
U MJESECU SVIBNJU 2020. PO STUPNJU STRUČNOG OBRAZOVANJA**

**REVIEW OF A TOTAL NUMBER OF ERASED PERSONS FROM THE REGISTER IN
MAY 2020. BY THE LEVEL OF EDUCATION**

PODRUŽNICA BRANCH OFFICE	UKUPNO TOTAL ŽENA WOMEN	STUPANJ STRUČNOG OBRAZOVANJA LEVEL OF EDUCATION									
		1	2	3	4	5	6 ₁	6 ₂	7 ₁	7 ₂	8
		ČAPLJINA	99	14	1	34	37	0	2	2	2
	75	12	1	23	32	0	2	1	0	4	0
ČITLUK	69	8	0	20	31	1	0	6	0	3	0
	38	7	0	10	12	1	0	6	0	2	0
JABLANICA	97	18	0	37	34	0	1	2	5	0	0
	55	11	0	18	21	0	1	0	4	0	0
KONJIC	133	20	0	54	44	0	1	8	2	4	0
	90	14	0	35	31	0	1	6	0	3	0
MOSTAR	690	83	8	173	331	3	5	34	34	19	0
	446	58	4	89	229	0	2	24	25	15	0
NEUM	21	1	0	9	5	0	0	1	1	4	0
	10	0	0	4	3	0	0	1	0	2	0
PROZOR - RAMA	124	21	0	65	35	0	1	1	1	0	0
	98	18	0	50	28	0	0	1	1	0	0
RAVNO	0	0	0	0	0	0	0	0	0	0	0
	0	0	0	0	0	0	0	0	0	0	0
STOLAC	40	1	0	19	14	1	0	2	2	1	0
	28	1	0	13	10	0	0	1	2	1	0
UKUPNO TOTAL	1.273	166	9	411	531	5	10	56	47	38	0
ŽENA WOMEN	840	121	5	242	366	1	6	40	32	27	0



GRAFIKON – 4

BROJ BRISANIH RADNIKA U EVIDENCIJI PO MJESECIMA

CHART – 4

THE NUMBER OF ERASED WORKERS FROM THE REGISTER BY MONTHS

TABELA 11. – TABLE 11.

PREGLED BROJA BRISANIH OSOBA IZ EVIDENCIJE U MJESECU SVIBNJU 2020. GODINE PO RAZLOZIMA PRESTANKA VOĐENJA EVIDENCIJE

REVIEW OF A NUMBER OF ERASED PERSONS IN MAY 2020. BY REASONS OF ERASING FROM THE REGISTER

PODRUŽNICA BRANCH OFFICE	Ukupno Total	Žena Women	PO RAZLOZIMA PRESTANKA VOĐENJA EVIDENCIJE REASON OF ERASING																			
			1	2	3	4	5	6	7	8	9	10	11	12	13	14	15	16	17	18	19	20
			ČAPLJINA	99	75	79	0	0	0	0	5	0	11	0	0	0	0	2	0	0	1	0
ČITLUK	69	38	53	0	3	0	0	1	0	9	0	0	0	0	0	0	0	3	0	0	0	0
JABLANICA	97	55	91	0	0	0	0	2	0	0	0	0	0	0	0	0	0	3	1	0	0	0
KONJIC	133	90	127	0	1	0	0	2	0	0	0	0	0	0	0	0	0	2	0	1	0	0
MOSTAR	690	446	609	0	14	0	0	21	0	23	0	0	0	0	0	0	0	10	1	4	8	0
NEUM	21	10	19	0	0	0	0	1	0	0	0	0	0	0	0	0	0	1	0	0	0	0
PROZOR -RAMA	124	98	120	0	0	0	0	1	0	2	0	0	0	0	0	0	0	1	0	0	0	0
RAVNO	0	0	0	0	0	0	0	0	0	0	0	0	0	0	0	0	0	0	0	0	0	0
STOLAC	40	28	34	0	0	0	0	1	0	2	0	0	0	0	0	0	0	3	0	0	0	0
UKUPNO/ TOTAL	1.273	840	1.132	0	18	0	0	34	0	47	0	0	0	0	2	0	0	24	2	6	8	0

LEGENDA – LEGEND:

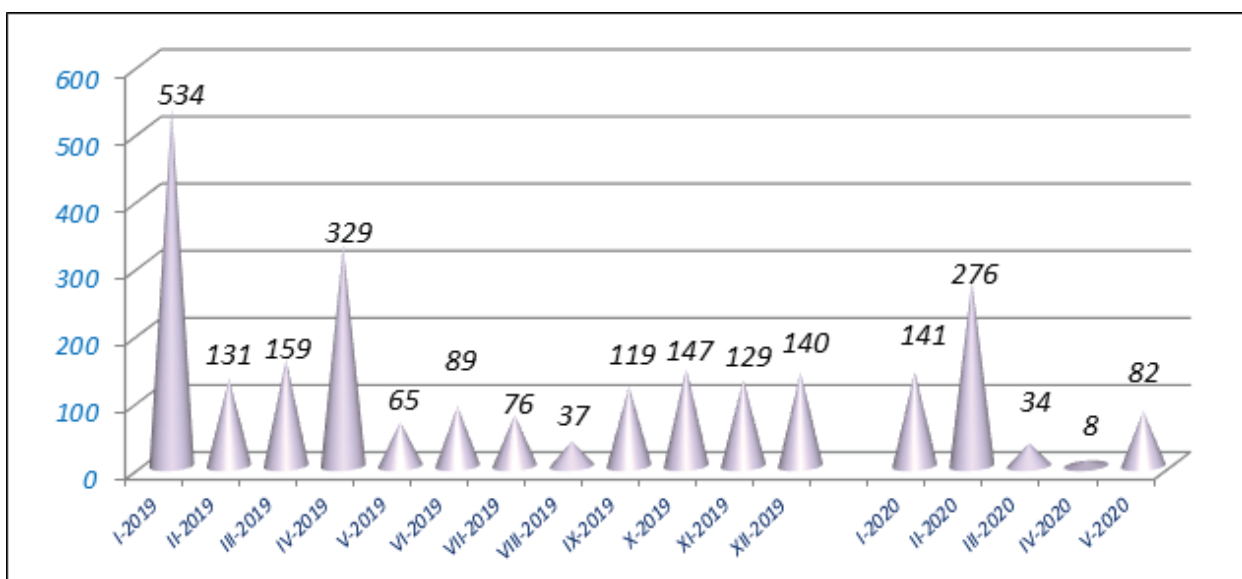
ŠIFRA	Naziv
1	Zasnivanje radnog odnosa
2	Registrira gospodarsko društvo ili drugu pravnu osobu odnosno ostvari dividendu temeljem udjela u gospodarskom društvu ili drugoj pravnoj osobi u visini određenoj u članku 3. stavak 2. zakona
3	Registrira obrt ili ostvari prihod po bilo kojem osnovu u visini određenoj u članku 3. stavak 2. zakona
4	Bavljenje poljoprivrednom djelatnošću – upis u registar poljoprivrednih proizvođača
5	Zatečen na radu bez ugovora o radu ili pisane izjave poslodavca odnosno rješenja o zasnivanju radnog odnosa ili o postavljanju
6	Ispunjavanje uvjeta za mirovinu prema propisima o mirovinsko-invalidskom osiguranju
7	Trajna nesposobnost za rad
8	Navršениh 65 godina života
9	Izdržavanje kazne zatvora, mjere sigurnosti, zaštitne ili odgojne mjere u trajanju dužem od šest mjeseci
10	Odbijeno se uključiti u obrazovanje na istom stupnju stručne spreme koji je organizirala i snosi troškove služba za zapošljavanje radi povećanja mogućnosti zapošljavanja ili ako bez opravdanog razloga prekinuto, odnosno ne završeno obrazovanje
11	Odbijen odgovarajući posao
12	Ne javljanje službi za zapošljavanje u dva uzastopna roka, bez obavještanja službe o opravdanim razlozima nejavljanja
13	Ne ispunjavanje uvjeta o aktivnom traženju posla
14	Primanje novčane naknade u skladu sa člankom 30. A zakona o izmjenama i dopunama zakona o posredovanju u zapošljavanju i socijalnoj sigurnosti neuposlenih osoba
15	Stjecanje statusa redovnog učenika ili studenta
16	Preseljenje na područje druge općine / države
17	Odvajanje sa evidencije
18	Smrt
19	Prelazak kod drugoga savjetodavca
20	Ostvaruje ukupne mjesečne prihode veće dd 25% prosječne mjesečne plaće uprethodnoj godini u FBiH, po bilo kojem temelju, uključujući i dividende

TABELA 12. – TABLE 12.

PREGLED SLOBODNIH RADNIH MJESTA U MJESECU SVIBNJU 2020. GODINE PREMA SJEDIŠTU POSLODAVCA I STUPNJU STRUČNOG OBRAZOVANJA

REVIEW OF A FREE WORK PLACES IN MAY 2020. BY THE LEVEL OF EDUCATION

SJEDIŠTE POSLODAVCA EMPLOYER RESIDENCE	Ukupno Total	Od toga na: Out of that:		PO STUPNJU STRUČNOG OBRAZOVANJA LEVEL OF EDUCATION									
		Neodređen Undeterm.	Određeno Determin.	1	2	3	4	5	6 ₁	6 ₂	7 ₁	7 ₂	8
ČAPLJINA	1	0	1	0	0	0	1	0	0	0	0	0	0
ČITLUK	4	3	1	0	0	4	0	0	0	0	0	0	0
JABLANICA	0	0	0	0	0	0	0	0	0	0	0	0	0
KONJIC	1	0	1	0	0	1	0	0	0	0	0	0	0
MOSTAR	76	43	33	4	1	35	26	0	3	5	1	1	0
NEUM	0	0	0	0	0	0	0	0	0	0	0	0	0
PROZOR -RAMA	0	0	0	0	0	0	0	0	0	0	0	0	0
RAVNO	0	0	0	0	0	0	0	0	0	0	0	0	0
STOLAC	0	0	0	0	0	0	0	0	0	0	0	0	0
UKUPNO TOTAL	82	46	36	4	1	40	27	0	3	5	1	1	0



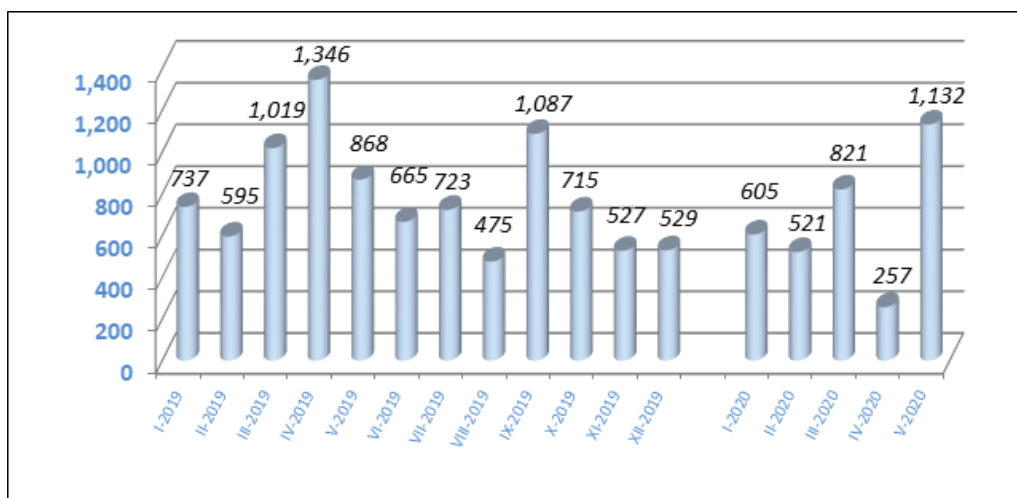
GRAFIKON – 5
 BROJ ISKAZANIH POTREBA ZA RADNICIMA PO MJESECIMA
CHART – 5
 THE NUMBER OF REQUIRIES FOR WORKERS BY MONTHS

TABELA 13. – TABLE 13.

PREGLED BROJA OSOBA KOJE SU SE ZAPOSLELE IZ EVIDENCIJE PREMA STUPNJU STRUČNOG OBRAZOVANJA I SPOLU U MJESECU SVIBNJU 2020.

REVIEW OF A NUMBER OF EMPLOYED PERSONS FROM THE REGISTER IN MAY 2020.

PODRUŽNICA BRANCH OFFICE	Ukupno Total Žena Women	PO STUPNJU STRUČNOG OBRAZOVANJA LEVEL OF EDUCATION									
		1	2	3	4	5	61	62	71	72	8
		ČAPLJINA	79	4	1	29	35	0	1	2	0
	61	3	1	21	30	0	1	1	0	4	0
ČITLUK	53	0	0	14	29	1	0	6	0	3	0
	29	0	0	9	11	1	0	6	0	2	0
JABLANICA	91	16	0	35	32	0	1	2	5	0	0
	53	10	0	18	20	0	1	0	4	0	0
KONJIC	127	17	0	52	43	0	1	8	2	4	0
	88	14	0	34	30	0	1	6	0	3	0
MOSTAR	609	65	6	150	310	1	4	29	27	17	0
	399	47	3	75	220	0	2	19	20	13	0
NEUM	19	1	0	8	5	0	0	1	1	3	0
	9	0	0	4	3	0	0	1	0	1	0
PROZOR -RAMA	120	19	0	63	35	0	1	1	1	0	0
	98	18	0	50	28	0	0	1	1	0	0
RAVNO	0	0	0	0	0	0	0	0	0	0	0
	0	0	0	0	0	0	0	0	0	0	0
STOLAC	34	0	0	17	11	1	0	2	2	1	0
	25	0	0	12	9	0	0	1	2	1	0
UKUPNO TOTAL	1.132	122	7	368	500	3	8	51	38	35	0
ŽENA WOMEN	762	92	4	223	351	1	5	35	27	24	0



GRAFIKON - 6

BROJ ZAPOSLENIH OSOBA S EVIDENCIJE PO MJESECIMA

CHART - 6

THE NUMBER OF EMPLOYED PERSONS FROM THE REGISTER BY MONTHS

TABELA 14. – TABLE 14.

PREGLED BROJA ZAPOSLENIH OSOBA IZ EVIDENCIJE PO NAJBROJNIJIM ZANIMANJIMA U MJESECU SVIBNJU 2020.

REVIEW OF A NUMBER OF EMPLOYED PERSONS FROM THE REGISTER BY THE MOST NUMEROUS PROFESSIONS IN MAY 2020.

Šifra	Naziv zanimanja	Žena	Ukupno
Stupanj stručnog obrazovanja: 1			
999901	Radnik za jednostavne poslove drugdje nerazvrstan / radnik za jednosta	90	120
412110	Ekonomski tehničar	1	1
932003	Radnik za jednostavne poslove na proizvodnoj liniji / radnik za jednos	1	1
Ukupno za stupanj stručnog obrazovanja 1		92	122
Šifra	Naziv zanimanja	Žena	Ukupno
Stupanj stručnog obrazovanja: 2			
999901	Radnik za jednostavne poslove drugdje nerazvrstan / radnik za jednosta	0	1
743301	Krojač / krojač	1	1
723115	Automehatroničar	0	1
514111	Frizer za žene	1	1
411101	Daktilograf / daktilograf	1	1
913205	Kuhinjski pomoćnik / kuhinjski pomoćnik	1	1
743702	Tapetar / tapetar	0	1
Ukupno za stupanj stručnog obrazovanja 2		4	7
Šifra	Naziv zanimanja	Žena	Ukupno
Stupanj stručnog obrazovanja: 3			
522102	Prodavač / prodavač	73	91
512204	Kuhar / kuhar	30	51
512303	Konobar / konobar	10	40
514101	Frizer / frizer	36	37
743202	Tkač / tkač	15	16
514111	Frizer za žene	16	16
722211	Bravar / bravar	0	14
743301	Krojač / krojač	10	10
743601	Šivač tekstila / šivač tekstila	7	8
723106	Automehaničar / automehaničar	1	8
832401	Vozač teretnog vozila / vozač teretnog vozila	1	6
713606	Instalater grijanja i klimatizacije	0	5
743303	Krojač ženske odjeće, majstor / krojač ženske odjeće, majstor	4	4
724125	Elektromehaničar / elektromehaničar	0	4
712202	Zidar / zidar	1	3
722308	Metaloglodač / kovinoglodač	2	3
732106	Keramičar / keramičar	1	3
722307	Metalotokar, majstor / kovinotokar, majstor	0	3
723370	Mašinobrar / strojobrar	1	3
713704	Električar održavanja / električar održavanja	0	3
714102	Moler / moler	0	2
721306	Aviolimar / aviolimar	0	2
724108	Elektromehaničar za elektroenergetiku / elektromehaničar za elektroene	1	2
731121	Finomehaničar / finomehaničar	0	2
815901	Hemijski laborant / kemijski laborant	2	2
832201	Vozač putničkog automobila / vozač osobnog automobila	0	2
723344	Mehaničar mašina za preradu nemetala / mehaničar strojeva za preradu n	0	1
723346	Mehaničar grafičkih mašina / mehaničar grafičkih strojeva	0	1
723340	Mehaničar alatnih mašina / mehaničar alatnih strojeva	0	1
723335	Mehaničar proizvodnog postrojenja / mehaničar proizvodnog postrojenja	1	1
724113	Autoelektričar, majstor / autoelektričar, majstor	0	1
713602	Vk vodoinstalater	0	1
744201	Obučar / obučar	1	1
811106	Rukovalac sjekaćicom kamena / rukovatelj sjekaćicom kamena	0	1
343302	Knjigovođa / knjigovođa	0	1
821202	Rukovalac pilom za kamen / rukovatelj pilom za kamen	0	1
826101	Rukovalac mašinama za pređenje / rukovatelj strojevima za pređenje	1	1
831107	Vozač motornih pružnih vozila / vozač motornih pružnih vozila	0	1

411502	Administrator / administrator	1	1
832203	Vozač taksija / vozač taksija	0	1
343101	Poslovni sekretar / poslovni tajnik	1	1
321212	Poljoprivredni tehničar / poljoprivredni tehničar	1	1
611104	Voćar / voćar	1	1
611102	Ratar / ratar	1	1
721304	Autolimar / autolimar	0	1
734118	Grafičar štamparske proizvodnje,specijalizirani / grafičar tiskarske p	0	1
741102	Mesar / mesar	0	1
741202	Pekar / pekar	0	1
741205	Slastičar / poslastičar	1	1
741206	Slastičar,majstor / poslastičar, majstor	0	1
722306	Metalotokar / kovinotokar	0	1
743505	Krojač trikotažne odjeće / krojač trikotažne odjeće	1	1
411101	Daktilograf / daktilograf	1	1
743603	Šivač / šivač	1	1
Ukupno za stupanj stručnog obrazovanja 3		223	368
Šifra	Naziv zanimanja	Žena	Ukupno
Stupanj stručnog obrazovanja: 4			
419006	Maturant gimnazije	70	95
412110	Ekonomski tehničar	66	87
341403	Turistički animator / turistički animator	15	31
311552	Mašinski tehničar / strojarski tehničar	12	26
321212	Poljoprivredni tehničar / poljoprivredni tehničar	19	23
413303	Tehničar drumskog saobraćaja / tehničar cestovnog prometa	11	20
311320	Elektrotehničar / elektrotehničar	10	17
223003	Medicinska sestra-tehničar	14	16
311915	Tekstilni tehničar / tekstilni tehničar	12	13
322801	Farmaceutski tehničar / farmaceutski tehničar	12	12
312106	Računarski tehničar / računalni tehničar	4	11
311214	Građevinski tehničar / građevinski tehničar	5	10
411501	Sekretarica / tajnica	8	9
412108	Službenik u knjigovodstvu / službenik u knjigovodstvu	8	8
341501	Komercijalist / komercijalist	6	8
311413	Tehničar za telekomunikacije / tehničar za telekomunikacije	6	6
311922	Grafički tehničar / grafički tehničar	4	6
323106	Medicinska sestra / medicinska sestra	6	6
311213	Građevinski tehničar visokogradnje / građevinski tehničar visokogradnj	2	5
311304	Elektroenergetski tehničar / elektroenergetski tehničar	0	5
321110	Medicinski laboratorijski tehničar / medicinski laboratorijski tehničar	3	4
413312	Saobraćajni tehničar / prometni tehničar	2	4
233201	Učitelj predškolske djece / učitelj predškolske djece	4	4
311407	Tehničar elektroničar za računare / tehničar elektroničar za računala	2	3
419005	Administrativni službenik / administrativni službenik	3	3
322502	Zubotehničar / zubotehničar	3	3
322601	Fizioterapeut / fizioterapeut	2	3
514101	Frizer / frizer	3	3
311303	Elektrotehničar za distribuciju električne energije / elektrotehničar	1	3
322201	Sanitarni tehničar / sanitarni tehničar	1	3
233101	Razredni učitelj / razredni učitelj	3	3
414202	Referent za poštu / referent za poštu	2	3
311226	Geodetski tehničar / geodetski tehničar	3	3
723341	Mehaničar alatnih mašina,majstor / mehaničar alatnih strojeva, majstor	0	2
311408	Tehničar za telekomunikacijske uređaje i mreže / tehničar za telekomun	2	2
311411	Tehničar za željezničke telekomunikacije / tehničar za željezničke tel	1	2
311418	Tehničar elektronike / tehničar elektronike	0	2
311805	Tehnički crtač za arhitekturu / tehnički crtač za arhitekturu	1	2
347111	Grafički dizajner / grafički dizajner	1	2
419001	Upravni službenik / upravni službenik	2	2
514104	Kozmetičar / kozmetičar	2	2
514111	Frizer za žene	2	2
344102	Carinski službenik / carinski službenik	0	1
213111	Programer / programer	1	1

223004	Fizioterapeut	1	1
244123	Ekonomista / ekonomist	1	1
311106	Hemijski tehničar analitičkih sistema / kemijski tehničar analitičkih	1	1
311115	Hemijski tehničar / kemijski tehničar	1	1
311211	Građevinski tehničar razrađivač projekta / građevinski tehničar razrađ	0	1
311212	Građevinski tehničar niskogradnje / građevinski tehničar niskogradnje	1	1
311315	Elektrotehničar za željeznicu / elektrotehničar za željeznicu	0	1
314401	Kontrolor za slijetanje aviona / kontrolor za slijetanje zrakoplova	1	1
316002	Saradnik za logistiku / saradnik za logistiku	1	1
321207	Hortikulturni tehničar / hortikulturni tehničar	0	1
321213	Šumarski tehničar / šumarski tehničar	1	1
322501	Stomatološka sestra / stomatološka sestra	1	1
342206	Špediter / špediter	1	1
343101	Poslovni sekretar / poslovni tajnik	1	1
347114	Dizajner / dizajner	1	1
348001	Mualim / mualim	1	1
411102	Stenodaktilograf / stenodaktilograf	1	1
412102	Finansijski knjigovođa / finansijski knjigovođa	1	1
413308	Željeznički otpravnik / željeznički otpravnik	1	1
413309	Mašinovođa / strojovođa	0	1
512103	Ugostiteljski poslovođa / ugostiteljski poslovođa	0	1
522102	Prodavač / prodavač	1	1
723340	Mehaničar alatnih mašina / mehaničar alatnih strojeva	0	1
724314	Mehaničar audio i video tehnike / mehaničar audio i video tehnike	0	1
Ukupno za stupanj stručnog obrazovanja 4		351	500
Šifra	Naziv zanimanja	Žena	Ukupno
Stupanj stručnog obrazovanja: 5			
512303	Konobar / konobar	0	1
724125	Elektromehaničar / elektromehaničar	0	1
514101	Frizer / frizer	1	1
Ukupno za stupanj stručnog obrazovanja 5		1	3
Šifra	Naziv zanimanja	Žena	Ukupno
Stupanj stručnog obrazovanja: 61			
242912	Pravnik / pravnik	2	2
233109	Nastavnik fizičke i zdravstvene kulture/nastavnik tjelesne i zdravstva	0	1
244103	Ekonomista hoteljerstva / ekonomist hoteljerstva	1	1
244123	Ekonomista / ekonomist	1	1
214909	Inženjer tekstilne tehnologije / inženjer tekstilne tehnologije	0	1
233106	Nastavnik geografije / nastavnik zemljopisa	1	1
233108	Nastavnik likovne kulture / nastavnik likovne kulture	0	1
Ukupno za stupanj stručnog obrazovanja 61		5	8
Šifra	Naziv zanimanja	Žena	Ukupno
Stupanj stručnog obrazovanja: 62			
213122	Informatičar / informatičar	2	5
244123	Ekonomista / ekonomist	3	4
242912	Pravnik / pravnik	3	3
221315	Inženjer agronom / inženjer agronom	3	3
222908	Inženjer medicinske radiologije	2	3
232120	Profesor psihologije / profesor psihologije	2	3
244216	Komunikolog / komunikolog	2	3
214115	Inženjer drumskog saobraćaja / inženjer cestovnog prometa	2	2
244220	Kriminalist / kriminalist	1	2
214206	Građevinski inženjer / građevinski inženjer	1	2
311903	Tehnički saradnik za zaštitu okoline / tehnički suradnik za zaštitu ok	2	2
244104	Ekonomista menadžmenta / ekonomist menadžmenta	2	2
222907	Sanitarni inženjer	2	2
232210	Profesor geografije / profesor zemljopisa	1	1
233117	Profesor razredne nastave	1	1
233201	Učitelj predškolske djece / učitelj predškolske djece	1	1
235106	Defektolog / defektolog	1	1
244101	Ekonomista za finansije / ekonomist za financije	0	1
213121	Inženjer računarstva / inženjer računalstva	0	1
247007	Polijski inspektor / policijski inspektor	0	1

346006	Socijalni radnik / socijalni radnik	1	1
232119	Profesor pedagogije / profesor pedagogije	1	1
348001	Mualim / mualim	0	1
214301	Inženjer elektroenergetike / inženjer elektroenergetike	1	1
214318	Inženjer za elektroenergetska postrojenja / inženjer za elektroenerget	0	1
214624	Inženjer hemijske tehnologije / inženjer kemijske tehnologije	1	1
222009	Inženjer medicinsko-laboratorijske dijagnostike	0	1
232127	Profesor muzičkih predmeta / profesor glazbenih predmeta	0	1
Ukupno za stupanj stručnog obrazovanja 62		35	51
Šifra	Naziv zanimanja	Žena	Ukupno
Stupanj stručnog obrazovanja: 71			
242912	Pravnik / pravnik	4	8
232131	Profesor fizičke i zdravstvene kulture/profesor tjelesne i zdravstvene	1	4
233117	Profesor razredne nastave	4	4
244508	Psiholog / psiholog	2	2
232105	Profesor engleskog jezika / profesor engleskoga jezika	2	2
244123	Ekonomista / ekonomist	1	2
235105	Pedagog / pedagog	2	2
221315	Inženjer agronom / inženjer agronom	2	2
244102	Ekonomista za marketing / ekonomist za marketing	1	1
214206	Građevinski inženjer / građevinski inženjer	0	1
222210	Doktor stomatologije / doktor stomatologije	1	1
232101	Profesor bosanskog jezika / profesor bosanskoga jezika	0	1
232118	Profesor historije / profesor povijesti	1	1
232207	Profesor hemije / profesor kemije	1	1
232208	Profesor biologije / profesor biologije	1	1
235107	Socijalni pedagog / socijalni pedagog	1	1
244201	Sociolog / sociolog	1	1
244202	Istraživač sociolog / istraživač sociolog	1	1
244216	Komunikolog / komunikolog	1	1
244220	Kriminalist / kriminalist	0	1
Ukupno za stupanj stručnog obrazovanja 71		27	38
Šifra	Naziv zanimanja	Žena	Ukupno
Stupanj stručnog obrazovanja: 72			
244123	Ekonomista / ekonomist	3	4
235105	Pedagog / pedagog	3	3
244304	Politolog / politolog	1	2
242912	Pravnik / pravnik	1	2
214115	Inženjer drumskog saobraćaja / inženjer cestovnog prometa	1	2
214556	Mašinski inženjer / strojarski inženjer	2	2
232208	Profesor biologije / profesor biologije	2	2
214642	Inženjer prehrambene tehnologije / inženjer prehrambene tehnologije	1	2
244101	Ekonomista za finansije / ekonomist za financije	1	1
244102	Ekonomista za marketing / ekonomist za marketing	0	1
244104	Ekonomista menadžmenta / ekonomist menadžmenta	1	1
244105	Ekonomista za poslovanje s vrijednosnim papirima / ekonomist za poslo	0	1
244609	Socijalni stručnjak / socijalni stručnjak	1	1
245102	Novinar / novinar	0	1
245502	Glumac / glumac	0	1
213122	Informatičar / informatičar	1	1
322601	Fizioterapeut / fizioterapeut	1	1
214206	Građevinski inženjer / građevinski inženjer	1	1
222101	Doktor medicine / doktor medicine	1	1
222210	Doktor stomatologije / doktor stomatologije	1	1
222401	Doktor farmacije / doktor farmacije	1	1
222907	Sanitarni inženjer	0	1
232210	Profesor geografije / profesor zemljopisa	0	1
233117	Profesor razredne nastave	1	1
Ukupno za stupanj stručnog obrazovanja 72		24	35
UKUPNO:		762	1132

TABELA 15. – TABLE 15.

**PREGLED BROJA ZAPOSLENIH OSOBA IZ EVIDENCIJE PREMA DJELATNOSTIMA
U MJESECU SVIBNJU 2020. GODINE**

**REVIEW OF A NUMBER OF EMPLOYED PERSONS FROM THE REGISTER
BY ACTIVITIES IN MAY 2020.**

PODRUŽNICA Branch office	Ukupno TOTAL	Žene Women	neodređeno Undeterm.	DJELATNOSTI – ACTIVITIES																	
				A	B	C	D	E	F	G	H	I	J	K	L	M	N	O	P	Q	0
ČAPLJINA	79	61	26	0	0	0	5	0	1	9	11	1	0	5	1	1	3	25	0	0	17
ČITLUK	53	29	30	0	0	0	6	0	0	17	11	0	0	2	2	1	0	8	0	0	6
JABLANICA	91	53	2	0	0	1	6	0	1	8	47	0	0	1	2	0	2	21	0	0	2
KONJIC	127	88	6	0	0	18	18	0	4	8	16	4	0	4	2	4	0	35	0	1	13
MOSTAR	609	399	174	3	0	0	45	0	22	83	179	4	1	13	12	6	8	176	0	0	57
NEUM	19	9	4	0	0	0	0	0	0	5	4	0	0	1	5	0	0	0	0	0	4
PROZOR-RAMA	120	98	9	1	0	0	83	1	3	3	1	11	0	1	2	0	0	14	0	0	0
RAVNO	0	0	0	0	0	0	0	0	0	0	0	0	0	0	0	0	0	0	0	0	0
STOLAC	34	25	12	0	0	0	8	0	1	3	5	0	0	1	1	0	0	12	0	0	3
UKUPNO TOTAL	1.132	762	263	4	0	19	171	1	32	136	274	20	1	28	27	12	13	291	0	1	102

Legenda:

A – Poljoprivreda, lov i šumarstvo
 B – Ribarstvo
 C – Rudarstvo
 D – Prerađivačka industrija
 E – Opskrba električnom energijom, plinom i vodom
 F – Građevinarstvo
 G – Trgovina
 H – Ugostiteljstvo
 I – Prijevoz, skladištenje i veze
 J – Financijsko posredovanje
 K – Posredovanje nekretninama, iznajmljivanje i poslovne usluge
 L – Javna uprava i obrana
 M – Obrazovanje
 N – Zdravstvena i socijalna skrb
 O – Ostale javne javne, društvene, socijalne i osobne uslužne djelatnosti
 P – Privatna kućanstva sa zaposlenim osobljem
 Q – Eksteritorijalne organizacije i tijela
 00 – Neraspoređeno po djelatnostima SKD

Legend:

A – Agriculture and forestry
 B – Fishing
 C – Mining
 D – Manufacturing industry
 E – Electricity, gas and water supply
 F – Construction
 G – Trade
 H – Catering
 I – Transport, storage and communication
 J – Financial intermediation
 K – Real estate, renting and business service
 L – Public administration and defence
 M – Education
 N – Health and social care
 O – Other public, social services
 P – Privat households with employees
 Q – Exterritorial organisations
 00 – Undisposed by activities

TABELA 16 . – TABLE 16.

**PREGLED BROJA PRESTANAKA RADNOG ODNOSA U MJESECU SVIBNJU 2020.
- PREMA STUPNJU STRUČNOG OBRAZOVANJA -**

**REVIEW OF A NUMBER OF EMPLOYMENT CESSATION IN MAY 2020.
- BY THE LEVEL OF EDUCATION -**

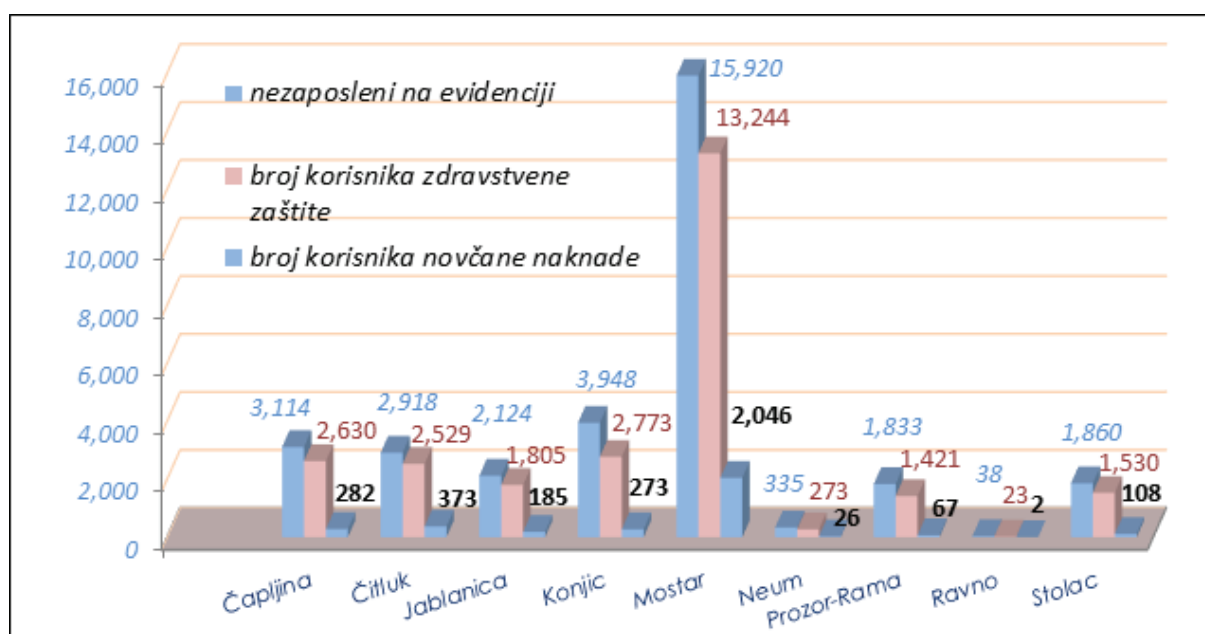
PODRUŽNICA BRANCH OFFICE	Ukupno Total Žena Women	PO STUPNJU STRUČNOG OBRAZOVANJA LEVEL OF EDUCATION									
		1	2	3	4	5	61	62	71	72	8
ČAPLJINA	98	8	0	49	27	0	2	4	2	6	0
	70	6	0	34	18	0	2	4	0	6	0
ČITLUK	92	2	0	28	47	0	2	4	3	6	0
	49	1	0	13	25	0	1	2	2	5	0
JABLANICA	24	4	1	7	6	0	0	3	2	1	0
	9	1	1	2	0	0	0	2	2	1	0
KONJIC	125	33	1	51	31	0	2	3	2	2	0
	56	18	0	16	16	0	2	3	0	1	0
MOSTAR	837	77	6	233	382	1	11	36	52	39	0
	464	46	2	96	220	1	8	23	38	30	0
NEUM	7	0	0	2	3	0	0	1	0	1	0
	5	0	0	1	2	0	0	1	0	1	0
PROZOR –RAMA	17	4	0	7	6	0	0	0	0	0	0
	6	0	0	3	3	0	0	0	0	0	0
RAVNO	0	0	0	0	0	0	0	0	0	0	0
	0	0	0	0	0	0	0	0	0	0	0
STOLAC	35	5	1	12	11	0	0	2	2	2	0
	26	4	1	10	6	0	0	1	2	2	0
UKUPNO TOTAL	1.235	133	9	389	513	1	17	53	63	57	0
ŽENA WOMEN	685	76	4	175	290	1	13	36	44	46	0

TABELA 17. – TABLE 17.

PREGLED BROJA KORISNIKA ZDRAVSTVENE ZAŠTITE I NOVČANE NAKNADE U EVIDENCIJI SLUŽBE NA DAN 31.05.2020. GODINE

REVIEW OF A NUMBER OF HEALTH CARE AND PECUNIARY AID USERS IN THE REGISTER ON THE 31.05.2020.

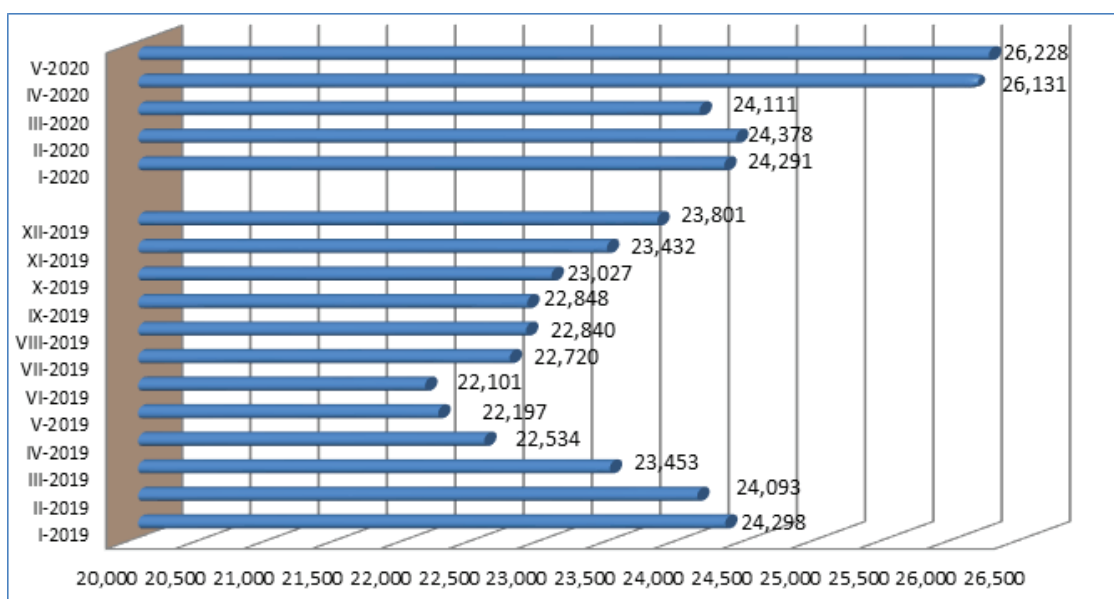
PODRUŽNICA BRANCH OFFICE	BROJ NEZAPOSLENIH OSOBA NA DAN 31.05.2020. No. of unemployed persons on the 31.05.2020.	BROJ KORISNIKA ZDRAVSTVENE ZAŠTITE NO. OF HEALTH CARE USERS	BROJ KORISNIKA NOVČANE NAKNADE NO. OF PECUNIARY AID USERS
ČAPLJINA	3.114	2.630	282
ČITLUK	2.918	2.529	373
JABLANICA	2.124	1.805	185
KONJIC	3.948	2.773	273
MOSTAR	15.920	13.244	2.046
NEUM	335	273	26
PROZOR-RAMA	1.833	1.421	67
RAVNO	38	23	2
STOLAC	1.860	1.530	108
UKUPNO TOTAL	32.090	26.228	3.362



GRAFIKON - 7
BROJ KORISNIKA ZDRAVSTVENE ZAŠTITE I NOVČANE NAKNADE
CHART - 7
THE NUMBER OF HEALTH CARE AND PECUNIARY AID USERS

TABELA 18. – TABLE 18.**PREGLED BROJA KORISNIKA ZDRAVSTVENE ZAŠTITE U EVIDENCIJI SLUŽBE NA DAN 31.05.2020. GODINE PREMA STUPNJU STRUČNOG OBRAZOVANJA****REVIEW OF A NUMBER OF HEALTH CARE USERS IN THE REGISTER ON THE 31.05.2020.**

PODRUŽNICA BRANCH OFFICE	Ukupno Total Žena Women	PO STUPNJU STRUČNOG OBRAZOVANJA LEVEL OF EDUCATION									
		1	2	3	4	5	6 ₁	6 ₂	7 ₁	7 ₂	8
ČAPLJINA	2.630	368	42	965	890	7	41	94	81	142	0
	1.498	200	25	502	517	3	31	71	57	92	0
ČITLUK	2.529	149	2	953	1.005	3	46	113	72	186	0
	1.439	88	1	486	571	1	32	65	50	145	0
JABLANICA	1.805	346	38	647	546	2	15	58	116	37	0
	994	219	22	267	328	0	10	33	86	29	0
KONJIC	2.773	724	10	915	750	4	32	184	102	52	0
	1.389	321	2	410	410	0	20	114	75	37	0
MOSTAR	13.244	1.856	161	3.959	4.767	28	243	701	823	705	1
	6.733	974	86	1.535	2.459	1	163	430	591	494	0
NEUM	273	24	1	112	94	1	3	14	5	19	0
	141	11	1	58	46	0	1	7	2	15	0
PROZOR-RAMA	1.421	377	12	573	328	1	10	39	29	52	0
	764	186	7	283	198	0	8	28	16	38	0
RAVNO	23	4	0	10	8	0	1	0	0	0	0
	10	2	0	4	3	0	1	0	0	0	0
STOLAC	1.530	262	12	613	437	4	19	64	61	58	0
	737	140	7	232	215	0	12	46	40	45	0
UKUPNO TOTAL	26.228	4.110	278	8.747	8.825	50	410	1.267	1.289	1.251	1
ŽENA WOMEN	13.705	2.141	151	3.777	4.747	5	278	794	917	895	0



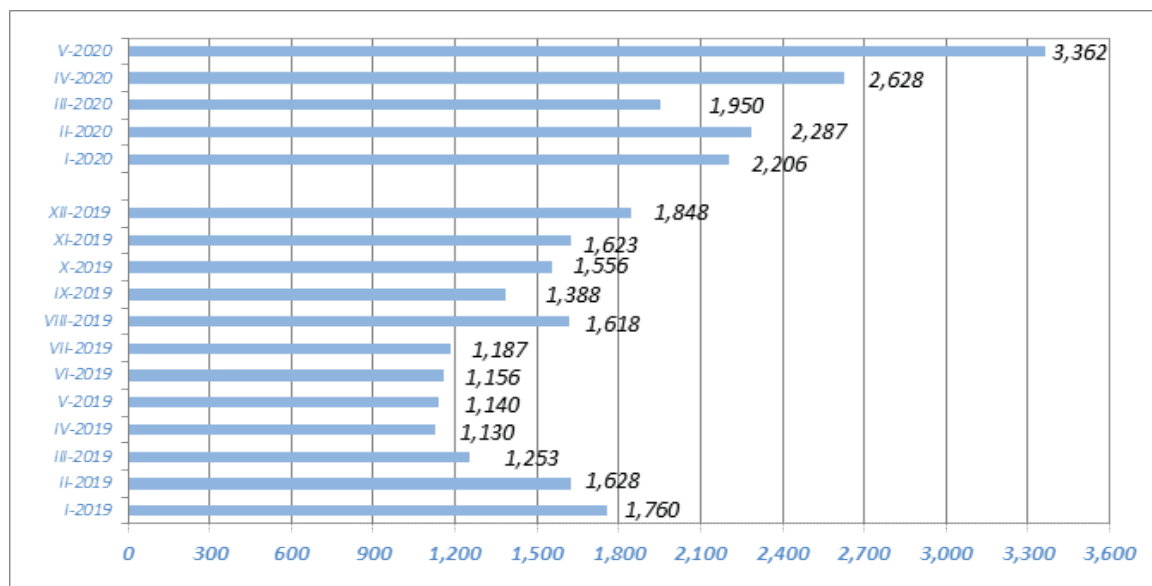
GRAFIKON - 8
BROJ KORISNIKA ZDRAVSTVENE ZAŠTITE PO MJESECIMA
CHART - 8
THE NUMBER OF HEALTH CARE USERS BY MONTHS

TABELA 19. – TABLE 19.

PREGLED BROJA KORISNIKA NOVČANE NAKNADE I DRUGIH PRAVA PO OPĆINAMA NA DAN 31.05.2020. GODINE

REVIEW OF A NUMBER OF PECUNIARY AID USERS AND OTHER PRIVILEGE BY MUNICIPALITIES ON THE 31.05.2020.

PODRUŽNICA BRANCH OFFICE	Ukupno TOTAL Žena Women	KORIŠTENJA PRAVA – USED PRIVILEGES					
		Novčana naknada iz RO	Novčana naknada iz inozemstva	Novčana naknada za razvojačene branitelje	Produjena novčana naknada	MIO	Osiguranje u sluč. nesreće na poslu i profesionalno oboljenje
ČAPLJINA	3.114	282	0	0	0	0	0
	1.731	164	0	0	0	0	0
ČITLUK	2.918	373	0	0	0	1	0
	1.625	183	0	0	0	1	0
JABLANICA	2.124	185	0	0	0	0	0
	1.202	110	0	0	0	0	0
KONJIC	3.948	273	0	0	0	0	0
	2.135	127	0	0	0	0	0
MOSTAR	15.920	2.046	0	0	0	3	0
	8.575	922	0	0	0	1	0
NEUM	335	26	0	0	0	0	0
	162	13	0	0	0	0	0
PROZOR- RAMA	1.833	67	0	0	0	0	0
	977	38	0	0	0	0	0
RAVNO	38	2	0	0	0	0	0
	17	0	0	0	0	0	0
STOLAC	1.860	108	0	0	0	0	0
	933	51	0	0	0	0	0
UKUPNO TOTAL ŽENA WOMEN	32.090	3.362	0	0	0	4	0
	17.357	1.608	0	0	0	2	0



GRAFIKON – 9
BROJ KORISNIKA NOVČANE NAKNADE PO MJESECIMA
CHART – 9
THE NUMBER OF PECUNIARY AID USERS BY MONTHS

TABELA 20 . – TABLE 20.

**PREGLED BROJA RAZVOJAČENIH BRANITELJA, ČLANOVA OBITELJI POGINULIH I
NESTALIH BRANITELJA I DR. NA DAN 31.05.2020. GODINE**

**REVIEW OF A NUMBER OF DEMILITARIZE SOLDIERS, FAMILY MEMBERS OF FALLEN AND
MISSING SOLDIERS ETC. ON THE 31.05.2020.**

PODRUŽNICA Branch office	RAZVOJAČENI BRANITELJI DEMILITARIZE SOLDIERS TOTAL/WOMEN	ČLANOVI OBITELJI MEMBERS OF FAMILY		UKUPNO INVALIDA DISABLED PERSONS TOTAL	Od toga: RATNI VOJNI INVALIDI OUT OF THAT: MILITARY INVALIDS	OSOBE SA FAKTOROM OTEŽANE ZAPOŠLJIVOSTI AGGRAVATING EMPLOYMENT PERSONS
		Poginulog Fallen	Nestalog Missing			
ČAPLJINA	387	11	31	70	51	10
	58	8	15	6	2	1
ČITLUK	359	0	0	11	0	3
	146	0	0	5	0	2
JABLANICA	260	27	5	34	9	13
	33	12	2	10	1	6
KONJIC	669	34	122	70	57	1
	75	23	42	7	0	0
MOSTAR	1.874	326	216	529	233	163
	249	174	122	148	11	58
NEUM	32	0	1	3	2	1
	1	0	0	0	0	0
PROZOR- RAMA	340	10	4	91	62	27
	38	4	3	12	3	9
RAVNO	4	0	0	1	0	0
	1	0	0	0	0	0
STOLAC	304	10	44	24	7	7
	27	3	17	8	0	4
UKUPNO TOTAL	4.229	418	423	833	421	225
ŽENA WOMEN	628	224	201	196	17	80

OBJAŠNJENJE ZNAKOVA I POJMOVA:

- NEZAPOSLENE OSOBE** su osobe bez zaposlenja, sposobne za rad, aktivno traže posao, starosne dobi od 15 do 65 godina evidentirane u službama za zapošljavanje.
- OSOBE KOJE PRVI PUT TRAŽE ZAPOSLENJE** su nezaposlene osobe evidentirane u službama za zapošljavanje, a koje prije nisu bile u radnom odnosu.
- NEZAPOSLENE OSOBE ZBOG PRESTANKA RADA ORGANIZACIJA I POSLODAVACA** su osobe koje su evidentirane u službama za zapošljavanje, a ostale su bez posla zbog prestanka obavljanja djelatnosti poslodavaca.
- KORISNICI NOVČANE NAKNADE** su nezaposlene osobe koje su prijavljene na evidenciju nezaposlenih a koje su prema odredbama Zakona ostvarile ovo pravo.
- ZAPOSLENI S EVIDENCIJE SLUŽBE ZA ZAPOS LJAVANJE** su osobe koje su se zaposlile u zemlji i inozemstvu tijekom izvještajnog mjeseca, a bile su u evidenciji nezaposlenih.
- BRISANI IZ EVIDENCIJE** su nezaposlene osobe koje se brišu iz evidencije nezaposlenih prema odredbama Zakona.
- POTREBE ZA RADNICIMA** predstavljaju broj slobodnih radnih mjesta koje poslodavci prijavljuju tijekom izvještajnog mjeseca.

KVALIFIKACIJSKA STRUKTURA:

STUPANJ STRUČNOG OBRAZOVANJA I	STUPANJ STRUČNOG OBRAZOVANJA II
1	NKV – Nekvalificirani radnik NSS – Niža stručna sprema
2	PKV – Polukvalificirani radnik
3	KV – Kvalificirani radnik
4	SSS – Srednja stručna sprema
5	VKV – Visoko kvalificirani radnik
6 ₁ , 6 ₂	VŠS – Viša stručna sprema
7 ₁ , 7 ₂ , 8	VSS – Visoka stručna sprema

ZNAKOVI:

- 0 Nema pojave
 ... Ne raspolože se podacima
 * Napomena ispod teksta
 () Procjena podatka

EXPLANATION OF SYMBOLS AND NOTIONS:

- UNEMPLOYED PERSONS** are persons without employment, capable for work, actively seeking for a job, 15 – 65 years of age, registered in the services for employment (Labor services).
- PERSONS WHO ARE LOOKING FOR A JOB FOR THE FIRST TIME** are persons registered in the services for employment, and they have not been employed previously.
- UNEMPLOYED PERSONS BECAUSE OF WORK SUSPENSION OF ORGANIZATIONS OR EMPLOYERS** are persons registered in the services for employment (Labour services), but who stayed without a job because of employers work suspension.
- PECUNIARY AID USERS** are unemployed persons registered in the Register of unemployed who has realized this privilege through legislate regulations.
- EMPLOYED FROM THE REGISTER OF SERVICE FOR EMPLOYMENT (LABOUR SERVICE)** are persons employed in our country or abroad during the reported month, who have been in the Register of unemployed.
- REQUIRIES FOR WORKERS** present the number of free work places which employers registered during reported month.
- REALIZED REGISTRATIONS ABOUT REQUIRIES FOR WORKERS** present employers information about employing during reported month and give information about really realized registered requiries for workers.

QUALIFICATION STRUCTURE:

LEVEL OF EDUCATION I	LEVEL OF EDUCATION II
1	NQ – non-qualified worker LSE – lower school education
2	HQ – half-qualified worker
3	QW – qualified worker
4	SSE – secondary school education
5	HQW – highly qualified worker
6 ₁ , 6 ₂	HSE – high school education
7 ₁ , 7 ₂ , 8	FE – faculty education

SIGNS – SYMBOLS:

- 0 without occurrence
 ... unavailable datas
 * comment below text
 () data evaluation

HERCEGOVAČKO-NERETVANSKA ŽUPANIJA/KANTON

SLUŽBA ZA ZAPOŠLJAVANJE HERCEGOVAČKO -NERETVANSKE ŽUPANIJE /KANTONA	Vlado Čuljak ravnatelj	ADRESA: K. Tvrtka 19 88000 Mostar	Tel./fax: +387 36 334-800; 334 810	E-mail: vlado.culjak@szzhnz-k.ba
--	----------------------------------	--	--	--

PODRUŽNICA	VODITELJ PODRUŽNICE				
Čapljina	Nikolina Rajič	A. Starčevića 4	036/808-135	nikolina.rajic@szzhnz-k.ba	
Čitluk	Josip Ostojić	K. Tomislava b.b.	036/642-630	josip.ostojic@szzhnz-k.ba	
Jablanica	Kemal Muratović	Trg oslobođenja b.b	036/752-818	kemal.muratovic@szzhnz-k.ba	
Konjic	Emina Ćatić	IV Muslimanske brigade br. 8	036/726-253	emina.catic@szzhnz-k.ba	
Mostar	<i>Odjeljenje 1</i>	Nikola Božić	K. Tvrtka 19	036/334-809	nikola.bozic@szzhnz-k.ba
	<i>Odjeljenje 2</i>	Saudina Udovičić	Telčeva 3	036/551-331	saudina.udovicic@szzhnz-k.ba
Neum	Ivan Udženija	Zagrebačka b.b.	036/880-219	ivan.udzenija@szzhnz-k.ba	
Prozor-Rama	Ivan Babić	Splitska b.b.	036/770-102	ivan.babic@szzhnz-k.ba	
Ravno	Antica Vukić	Ravno b.b.	036/891-030	antica.vukic@szzhnz-k.ba	
Stolac	Mirko Rajič	Banovinska 4	036/853-330	mirko.rajic@szzhnz-k.ba	