



Bosna i Hercegovina
Federacije Bosne i Hercegovine
Hercegovačko-neretvanska županija/kanton
Služba za zapošljavanje HNŽ/HNK
MOSTAR

PODRUŽNICE:

Čapljina

Čitluk

Jablanica

Konjic

Mostar

Neum

Prozor - Rama

Ravno

Stolac

STATISTIČKI BILTEN
ZA SRPANJ 2020.

STATISTIČKI BILTEN

Službe za zapošljavanje HNŽ/HNK
MOSTAR

Broj: 7

Godina: XVIII.

Kolovoz, 2020. godine

IZDAVAČ:
SLUŽBA ZA ZAPOŠLJAVANJE HNŽ/HNK
Mostar

Ul. Kralja Tvrtka 19
88000 Mostar
Tel./fax: +387 36/334- 800; 334-810

E-mail: info@szzhnz-k.ba
www.szzhnz-k.ba

Priprema i obrada:

Sektor za analizu, plan i informatiku: Kristina Bošnjak, dipl. oec.
Dragica Jeličić, statističar
Alen Začinović, operator
Vjekoslav Novak, administrator

Urednik:

Anita Perić, prof.psihologije
E-mail: anita.peric@szzhnz-k.ba

Za izdavača:

Vlado Čuljak, ravnatelj

STATISTIČKI BILTEN
ZA SRPANJ 2020.

STATISTICAL BULLETIN
FOR JULY 2020.

UVODNE NAPOMENE..... 6

- TABELA 1. Pregled stanja i fluktuacije nezaposlenih osoba tijekom mjeseca srpnja 2020. godine
GRAFIKON – 1..... 11
- TABELA 2. Pregled broja novoprijavljenih osoba u evidenciji u mjesecu srpnju 2020. godine - prema stupnju stručnog obrazovanja
GRAFIKON-2 12
- TABELA 3. Pregled broja nezaposlenih osoba u evidenciji na dan 31.07.2020. godine–prema stupnju stručnog obrazovanja i spolu 13
- TABELA 4. Pregled broja nezaposlenih osoba u evidenciji na dan 31.07.2020. godine - po stupnju stručnog obrazovanja
GRAFIKON - 3 14
- TABELA 5. Pregled broja nezaposlenih osoba po dužini čekanja na zaposlenje, prema stupnju stručnog obrazovanja i spolu na dan 31.07.2020. godine..... 15
- TABELA 6. Pregled broja nezaposlenih osoba po godinama starosti, prema stupnju stručnog obrazovanja i spolu na dan 31.07.2020. godine 16
- TABELA 7. Pregled broja nezaposlenih osoba po godinama starosti, dužini čekanja na zaposlenje i spolu na dan 31.07.2020. godine..... 17
- TABELA 8. Pregled broja nezaposlenih osoba u evidenciji na dan 31.07.2020. godine – nezaposlene osobe bez radnog iskustva prema stupnju stručnog obrazovanja 18
- TABELA 9. Pregled broja nezaposlenih osoba u evidenciji po najbrojnim zanimanjima na dan 31.07.2020. godine 19
- TABELA 10. Pregled broja ukupno brisanih osoba iz evidencije po stupnju stručnog obrazovanja i spolu u mjesecu srpnju 2020. godine
GRAFIKON – 4..... 21

PREFACE NOTE 6

▪ Table 1.	Review of the condition and fluctuation of unemployed during July 2020. CHART – 1	11
▪ Table 2.	Review of a number of newly-registered persons in the Register in July 2020. – by the level of education CHART – 2	12
▪ Table 3.	Review of a number of unemployed in the Register on the 31.07.2020. – by the level of education and gender.....	13
▪ Table 4.	Unemployed persons in the Register on the 31.07.2020. – by the level of education CHART – 3	14
▪ Table 5.	Review of the unemployed persons by time span for job - by the level of education on the 31.07.2020.....	15
▪ Table 6.	Review of the unemployed persons by age and the level of education on the 31.07.2020.....	16
▪ Table 7.	Review of the unemployed persons by age, time span for job and gender on the 31.07.2020.	17
▪ Table 8.	Review of the unemployed persons in the Register on the 31.07.2020. – unemployed persons without a work experience by the level of education.....	18
▪ Table 9.	Review of a number of unemployed persons in the Register by the most numerous professions on the 31.07.2020.....	19
▪ Table 10.	Review of a total number of erased persons by the level of education and gender in July 2020. CHART – 4	21

- TABELA 11. Pregled broja ukupno brisanih iz evidencije u mjesecu srpnju 2020. godine – po razlozima prestanka vođenja evidencije 22

- TABELA12. Pregled slobodnih radnih mjesta u mjesecu srpnju 2020. godine - po sjedištu poslodavca i stupnju stručnog obrazovanja GRAFIKON- 5 23

- TABELA 13. Pregled broja osoba koje su se zaposlile iz evidencije u mjesecu srpnju 2020. godine - prema stupnju stručnog obrazovanja i spolu GRAFIKON - 6 24

- TABELA 14. Pregled broja zaposlenih osoba iz evidencije po najbrojnim zanimanjima u mjesecu srpnju 2020. godine..... 25

- TABELA 15. Pregled broja zaposlenih osoba iz evidencije prema djelatnostima u mjesecu srpnju 2020. godine 29

- TABELA 16. Pregled broja prestanaka radnog odnosa u mjesecu srpnju 2020. godine – prema stupnju stručnog obrazovanja 30

- TABELA 17. Pregled broja korisnika zdravstvene zaštite i novčane naknade u evidenciji na dan 31.07.2020.godine GRAFIKON – 7 31

- TABELA 18. Pregled broja korisnika zdravstvene zaštite u evidenciji na dan 31.07.2020. godine - prema stupnju stručnog obrazovanja i spolu GRAFIKON – 8..... 32

- TABELA 19. Pregled broja korisnika novčane naknade i drugih prava, po općinama na dan 31.07.2020. godine GRAFIKON – 9..... 33

- TABELA 20. Pregled broja razvojačenih branitelja, članova obitelji poginulih i nestalih branitelja Domovinskog rata i dr. na dan 31.07.2020. godine 34

▪ Table 11.	Review of a number of erased persons in July 2020. by reasons of erasing from the Register	22
▪ Table 12.	Review of a free work places in July 2020. by the employer residence and level of education CHART – 5	23
▪ Table 13.	Review of a number of employed persons from the Register in July 2020. – by the level of education and gender CHART – 6	24
▪ Table 14.	Review of a number of employed persons from the Register by the most numerous professions in July 2020.	25
▪ Table 15.	Review of a number of employed persons from the Register by activities in July 2020.	29
▪ Table 16.	Review of a number of employment cessation in July 2020. by the level of education	30
▪ Table 17.	Review of a number of health care and pecuniary aid users in the Register on the 31.07.2020. CHART – 7	31
▪ Table 18.	Review of a number of health care users in the Register on the 31.07.2020. by the level of education and gender CHART – 8	32
▪ Table 19.	Review of a number of pecuniary aid users and other privilege by municipalities in the Register on the 31.07.2020. CHART – 9	33
▪ Table 20.	Review of a number of demilitarize soldiers, family members of fallen and missing soldiers etc. on the 31.07.2020.	34

NEZAPOSLENOST I ZAPOSŁJAVANJE U SRPNJU 2020. GODINE

Koncem srpnja 2020. godine u evidenciji Službe za zapošljavanje Hercegovačko-neretvanske županije/kantona bilo je evidentirano 32.402 nezaposlene osobe što je u usporedbi sa prosječnom nezaposlenošću u 2019. godini više za 10,8 %, a u odnosu na prošli mjesec više za 1,6 %.

Gledano prema općinama najveći broj registriranih nezaposlenih osoba nalazi se u općinama: Mostar (16.001 ili 49,4 %), Konjic (3.985 ili 12,3 %), Čapljina (3.170 ili 9,8 %), Čitluk (3.029 ili 9,3 %), Jablanica (2.131 ili 6,6 %), Stolac (1.901 ili 5,9 %), Prozor-Rama (1.855 ili 5,7%), Neum (293 ili 0,9 %) i općina Ravno s 37 nezaposlenih osoba u evidenciji.

U kvalifikacijskoj strukturi nezaposlenih osoba najveći broj čine osobe u trećem stupnju obrazovanja 10.519 što predstavlja udio od 32,5 %, zatim slijedi četvrti stupanj sa 10.301 osobom ili 31,8 %, prvi stupanj 6.064 ili 18,7 %, stupanj 71 sa 1.585 ili 4,9 %, stupanj 72 sa 1.547 osoba ili 4,8 %, stupanj 62 sa 1.414 osoba ili 4,4 %, stupanj 61 sa 525 ili 1,6 %, drugi stupanj 375 ili 1,2 %, peti stupanj 68 ili 0,2 % i osmi stupanj četiri osobe.

Od ukupnog broja osoba koje traže zaposlenje koncem srpnja 2020. godine bilo je 17.643 žena što čini 54,5 %.

U ukupnom broju na posao čeka do godinu dana 10.186 osoba ili 31,4 %, a preko 9 godina čeka njih 8.321 ili 25,7 %. Na evidenciji nezaposlenih, osobe do 30 godina starosti čine 26,4 % (8.538 osoba), a svaka treća osoba na evidenciji je stara preko 50 godina (10.118 ili 31,2 %).

Nezaposlenih osoba koje traže prvo zaposlenje je bilo 9.558, što od ukupnog broja predstavlja 29,5 %.

Broj žena koje prvi put traže zaposlenje iznosi 5.404 ili 16,7 % od ukupnog broja nezaposlenih osoba.

Najviše nezaposlenih osoba na dan 31.07.2020. godine po pojedinim stupnjevima stručnog obrazovanja ima u sljedećim zanimanjima:

1, 2 STUPANJ STRUČNOG OBRAZOVANJA:

- Radnici za jednostavne poslove6.091
- Daktilograf 55
- Kuhinjski pomoćnik 45
- Radnik u tekstilnoj proizvodnji 35
- Krojač..... 23
- Pomoćni cvječar 18
- Pomoćni zidar 14
- Moler..... 11
- Itd...

UNEMPLOYMENT AND EMPLOYMENT IN JULY 2020.

At the end of July 2020. there were 32.402 unemployed persons in the Register of Service for employment (Labour Service) at H-N Canton. In comparison with the average unemployment in 2019. the number of unemployed has grown for 10,8%, and in comparison with last month has grown for 1,6 %.

Mostar municipality has the biggest number of registered unemployed persons (16.001 or 49,4 %), after that Konjic municipality (3.985 or 12,3 %), followed by Čapljina (3.170 or 9,8 %), Čitluk (3.029 or 9,3 %), Jablanica (2.131 or 6,6 %), Stolac (1.901 or 5,9 %), Prozor-Rama (1.855 or 5,7 %), Neum (293 or 0,9 %) and municipality Ravno with 37 unemployed persons in the Register.

In the qualification structure of unemployed persons the biggest number makes **3. level of education** 10.519, what presents a portion of 32,5 %, followed by **4. level of education** with 10.301 persons or 31,8 %, **1. level of education** with 6.064 or 18,7 %, **71. level of education** with 1.585 or 4,9 %, **72. level of education** with 1.547 or 4,8 %, **62. level of education** with 1.414 or 4,4 %, **61. level of education** with 525 or 1,6 %, **2. level of education** with 375 or 1,2 %, **5. level of education** with 68 or 0,2 % and **8. level of education** with four persons.

At the end of July 2020., there were 17.643 women what makes 54,5 % out of total number of persons which were looking for a job.

In a total number of unemployed on job waits: till one year 10.186 or 31,4% and over nine years 8.321 or 25,7 % persons. In the register young persons till 30 years of age make 26,4 % (8.538 persons), and every third person in the register is older than 50 years of age (10.118 or 31,2 %).

There were 9.558 persons who were looking for a job for a first time, what makes 29,5 % out of total number.

The number of women who were looking for job for the first time, was 5.404 or 16,7 % from the total number of unemployed persons.

The biggest number of the persons without employment, by the single levels of education, on the 31.07.2020. was in next professions:

1.& 2. LEVEL OF EDUCATION

- Workers without profession6.091
- Typist 55
- Cook assistant 45
- Textile garment worker 35
- Tailor 23
- Assistant of florist 18
- Mason assistant 14
- Dyer assistant..... 11
- etc.

3, 5 STUPANJ STRUČNOG OBRAZOVANJA

▪ Prodavač	1.972
▪ Frizer za žene	918
▪ Kuhar	791
▪ Bravar	743
▪ Automehaničar	689
▪ Konobar	643
▪ Kovinotokar	373
▪ Krojač ženske odjeće	355
▪ Itd...	

4 STUPANJ STRUČNOG OBRAZOVANJA

▪ Ekonomski tehničar	1.813
▪ Maturant gimnazije	1.680
▪ Strojarski tehničar	843
▪ Turistički animator	543
▪ Elektrotehničar	522
▪ Medicinska sestra	491
▪ Poljoprivredni tehničar	410
▪ Tehničar cestovnog prometa	390
▪ Itd...	

61, 62 STUPANJ STRUČNOG OBRAZOVANJA

▪ Ekonomski službenik	234
▪ Pravnik	154
▪ Učitelj predškolske djece	68
▪ Građevinski inženjer	59
▪ Razredni učitelj	55
▪ Informatičar	47
▪ Inženjer računarstva	45
▪ Fizioterapeut	43
▪ Socijalni radnik	43
▪ Kriminalist	40
▪ Itd...	

71, 72, 8 STUPANJ STRUČNOG OBRAZOVANJA

▪ Pravnik	387
▪ Ekonomist	256
▪ Profesor engleskog jezika	214
▪ Profesor razredne nastave	159
▪ Inženjer agronom	129
▪ Profesor tjelesne i zdravstvene kulture	103
▪ Pedagog	102
▪ Strojarski inženjer	93
▪ Psiholog	92
▪ Profesor hrvatskog jezika	79
▪ Ekonomist za financije	70
▪ Građevinski inženjer	70
▪ Novinar	69
▪ Profesor biologije	63
▪ Socijalni radnik	57
▪ Inženjer prehrambene tehnologije	56
▪ Itd...	

3. & 5. LEVEL OF EDUCATION

▪ Salesman	1.972
▪ Ladies hairdresser	918
▪ Cook	791
▪ Locksmith	743
▪ Car mechanic	689
▪ Waiter	643
▪ Lathe operator	373
▪ Tailor	355
▪ etc.	

4. LEVEL OF EDUCATION

▪ Economy technician	1.813
▪ Gymnasium graduate	1.680
▪ Machine technician	843
▪ Tourist technician	543
▪ Electro-technician	522
▪ Medicine technician	491
▪ Agronomy technician	410
▪ Road-traffic technician	390
▪ etc.	

61. & 62. LEVEL OF EDUCATION

▪ Economist	234
▪ Lawyer	154
▪ Pre-school teacher	68
▪ Civil engineer	59
▪ Class teacher	55
▪ Informatician	47
▪ IT engineer	45
▪ Physiotherapist	43
▪ Social worker	43
▪ Criminologist	40
▪ etc.	

71., 72. & 8 LEVEL OF EDUCATION

▪ Lawyer	387
▪ Economist	256
▪ English language professor	214
▪ Class professor	159
▪ Agriculture engineer	129
▪ Professor of physical and health culture	103
▪ Pedagogue	102
▪ Machine engineer	93
▪ Psychologist	92
▪ Croatian language professor	79
▪ Economist (financial)	70
▪ Civil engineer	70
▪ Journalist	69
▪ Biology professor	63
▪ Social worker	57
▪ Food technology engineer	56
▪ etc.	

U ovom mjesecu evidentirane su 1.584 novoprijavljene osobe. Istodobno su zbog zaposlenja brisane 794 osobe, 20 osoba brisano je prema osnovu registriranja obrta ili ostvarivanja prihoda po bilo kojem osnovu u visini određenoj u članku 3. stavak 2. Zakona, jedna osoba je brisana prema osnovu registriranja gospodarskog društva ili druge pravne osobe odnosno ostvarivanja dividende temeljem udjela u gospodarskom društvu ili drugoj pravnoj osobi u visini određenoj u članku 3. stavak 2. Zakona, po raznim ostalim osnovama (promjena stupnja stručnog obrazovanja, neredovito javljanje, stjecanje uvjeta za mirovinu, preseljenje, uključanja u redovno školovanje, smrt, ostvarivanje prihoda iznad četvrtine prosječne mjesečne plaće u F BiH iz prethodne godine, itd...) brisano je iz evidencije još 249 osoba.

Od ukupnog broja novoprijavljenih osoba njih 1.197 su se javile u evidenciju zbog prestanka radnog odnosa.

Koncem srpnja zdravstvenu zaštitu putem Službe za zapošljavanje koristilo je 26.397 nezaposlenih osoba ili 81,5 %. To znači da na svakih pet osoba evidentiranih u Službi za zapošljavanje četiri su istodobno i korisnici zdravstvene zaštite.

Promatrano prema općinama najveći udio korisnika zdravstvene zaštite u ukupnom broju nezaposlenih ima Čitluk 86,7 %, Jablanica 85,1 %, Čapljina 84,0 %, Stolac 83,3 %, Mostar 82,8 %, Neum 78,8 %, Prozor-Rama 78,0 %, Konjic 69,4 % i Ravno 59,5 %.

Koncem mjeseca evidentirano je i 2.606 korisnika novčane naknade što je u odnosu na prošli mjesec manje za 8,1 %. Od ukupnog broja 59,8 % korisnika novčane naknade otpada na Mostar, na Čitluk 11,0 %, na Konjic 8,9 %, na Čapljinu 8,1 %, na Stolac 4,1 %, itd.

U ovom mjesecu 3 osobe iz evidencije nezaposlenih steklo je pravo na dokup staža do tri godine za odlazak u mirovinu.

U evidenciji se nalazi ukupno 4.207 razvojačenih branitelja (svaki sedmi na evidenciji), kao i 822 člana obitelji poginulih i nestalih branitelja. Broj branitelja je za 3 osobe manji nego prošlog mjeseca.

U ukupnom broju nezaposlenih osoba koncem srpnja nalazi se i 427 ratni vojni invalid, 225 osoba sa faktorom otežane zapošljivosti kao i 412 ostalih invalida.

U srpnju su poduzeća putem Službe za zapošljavanje iskazala potrebu za 47 djelatnika.

Tijekom ovog mjeseca 794 osobe iz evidencije nezaposlenih je zasnovalo radni odnos.

Najbrojnija zanimanja u kojima su se osobe zaposlile su: ekonomski tehničar 72, radnik za jednostavne poslove 69, maturant gimnazije 40, prodavač 39, kuhar 32, konobar 26, elektro-tehničar 23, automehaničar 19, frizer 17, tehničar cestovnog prometa 15, turistički animator 15, električar održavanja 14, građevinski tehničar 13, vozač teretnog vozila 11, medicinska sestra-tehničar 11, strojarski tehničar 10, poljoprivredni tehničar 10, ekonomist (62) 10, pravnik (71) 9, strojobravar 8, bravar 8, frizer za žene 8, elektromehaničar 8, komercijalist 8, pravnik (72) 7, tehničar za telekomunikacije 6, fizioterapeut 6, šivač tekstila 5, tajnica 5, medicinska sestra 5, grafički tehničar 5, računalni tehničar 5, mehaničar alatnih strojeva 4, ekonomista (61) 4, strojarski inženjer (62) 4, profesor tjelesne i zdravstvene kulture (71) 4, profesor zemljopisa (72) 4, socijalni radnik (72) 4,.. itd.

Najviše se zaposlilo u ugostiteljstvu, trgovini, prerađivačkoj industriji, ostalim javnim, društvenim, socijalnim i osobnim uslužnim djelatnostima, posredovanju nekretnina, građevinarstvu, zdravstvena i socijalna skrb, prijevozu, skladištenju i vezama, poljoprivredi, lovu i šumarstvu, javnoj upravi i obrani, financijsko posredovanje, ribarstvo, opskrba električnom energijom, plinom i vodom, obrazovanje, rudarstvo... itd.

Uz prethodnu suglasnost Federalnog zavoda za zapošljavanje tijekom izvještajnog mjeseca izdano je 16 radnih dozvola strancima.

In the observed month there were 1.584 newly-registered persons evidenced. At the same time because of employment 794 persons were erased, 20 persons were erased by craft registration or by any income mentioned in Article 3. paragraph 2. of Statute, one person were erased by bussines registration or by any achieve in bussines participation mentioned in Article 3. paragraph 2. of Statute, other different reasons (changing the level of education, irregullar advising, gaining a conditions for pension, removal, death, income over a quarter of monthly salary in FBiH, etc.) 249 persons were erased from the Register.

Out of a total number of newly reported 1.197 persons reported themselves because of work ceasing.

At the end of July through the Service for employment (Labour Service), health care was using 26.397 unemployed persons or 81,5 %. That means, that on every fifth person registered at the Service, four of them are at the same time users of health care.

Observed by municipality the biggest portion of health care users in a total number of unemployed has Čitluk 86,7 %, followed by Jablanica 85,1 %, Čapljina 84,0 %, Stolac 83,3 %, Mostar 82,8 %, Neum 78,8 %, Prozor-Rama 78,0 %, Konjic 69,4 % and Ravno 59,5 %.

At the end of July 2.606 users of pecuniary aid were evidenced and in comparation with last month is less for 8,1%. Out of a total number 59,8 % of users of pecuniary aid belong to Mostar, 11,0 % to Čitluk, 8,9 % to Konjic, 8,1 % to Čapljina and 4,1 % belong to Stolac, etc.

During this month 3 persons from the Register did make additional payment to the three years of pension contribution.

Total number of the demilitarize soldiers in the Register was 4.207 (every seventh in the Register), as well as 822 family members of fallen and missing soldiers (defenders). The number of demilitarize soldiers is less for 3 persons in comparison with last month.

In a total number of unemployed persons at the end of July there were 427 disabled war veterans, 225 persons with aggravating employment factor and 412 other invalids.

In July companies (firms) shown need for 47 workers.

During this month 794 persons from the Register were employed.

During this month the most numerous employed proffesions were: economy technician 72, workers for simple jobs 69, gymnasium graduated 40, salesman 39, cook 32, waiter 26, electro-technician 23, car mechanic 19, hairdresser 17, road traffic technician 15, tourist technician 15, electrician 14, civil engineer technician 13, cargo driver 11, nurse 11, machine technician 10, agronomy technician 10, economist (62) 10, lawyer (71) 9, lathe operator 8, locksmith 8, ladies hairdresser 8, electromechanic 8, comercialist 8, lawyer (72) 7, telecommmunication technician 6, physiotherapist 6, sewer 6, secretary 6, medicine technician 5, graphic technician 5, it technician 5, machine mechanist 5, machine engineer (62) 4, professor of physical and health culture (71) 4, geography professor (72) 4, social worker (72) 4, etc.

The biggest number was employed in the catering, commerce, manufacturing industry, other public, social and personal obliging activities, real estate, civil engineering, health and social care, transportation, warehouse and connections, agronomy and forestry, public administration and defence, financial mediation, fishing, power, gas and water supply, education, mining, etc.

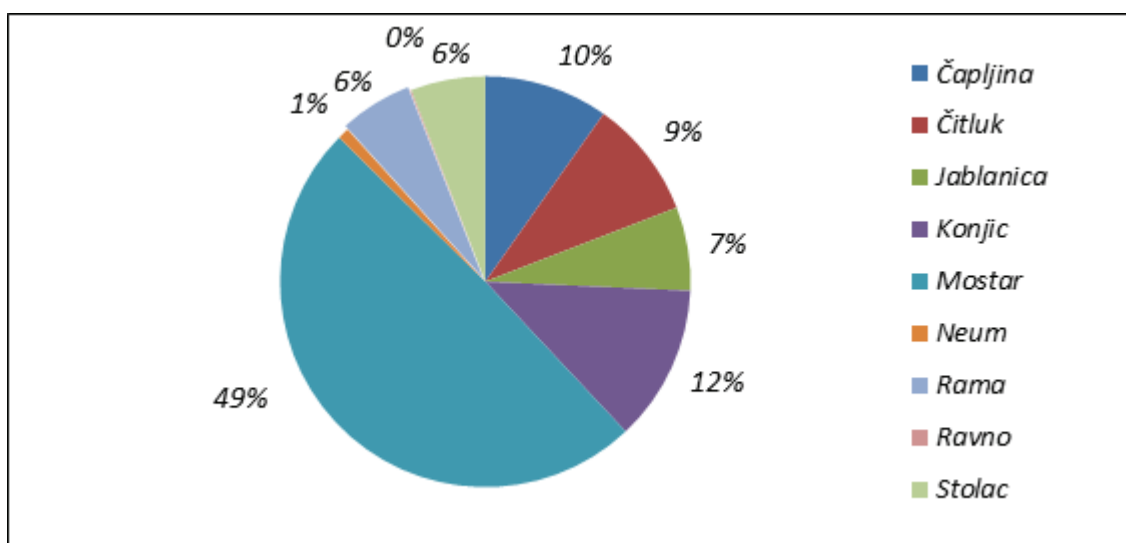
Following agreement with Federal Labour service during reported month 16 work permits were issued to the foreigners.

TABELA 1. – TABLE 1.

**PREGLED STANJA I FLUKTUACIJE NEZAPOSLENIH OSOBA
TIJEKOM MJESECA SRPNJA 2020. GODINE**

REVIEW OF THE STATE AND FLUCTUATION OF UNEMPLOYED PERSONS DURING JULY 2020.

PODRUŽNICA	Prosječan broj nezaposlenih u 2019.	SRPANJ 2020. GODINE – JULY 2020.					INDEKS - INDEX	
		Stanje State on 30.06. 2020.	broj novoprijavljenih no. of newly - reported	brisani zbog zaposlenja erased because employ.	brisani ostali razlozi erased - other reasons	Stanje State 31.07. 2020.	7 : 2	7 : 3
1	2	3	4	5	6	7	8	9
ČAPLJINA	2.864	3.116	160	60	46	3.170	110,7	101,7
ČITLUK	2.436	2.877	232	62	18	3.029	124,3	105,3
JABLANICA	1.987	2.109	66	39	5	2.131	107,2	101,0
KONJIC	3.720	3.988	168	151	20	3.985	107,1	99,9
MOSTAR	14.299	15.768	790	397	160	16.001	111,9	101,5
NEUM	298	315	14	35	1	293	98,3	93,0
PROZOR-RAMA	1.783	1.811	69	18	7	1.855	104,0	102,4
RAVNO	36	37	0	0	0	37	102,8	100,0
STOLAC	1.818	1.861	85	32	13	1.901	104,6	102,1
UKUPNO TOTAL	29.241	31.882	1.584	794	270	32.402	110,8	101,6



GRAFIKON -1

SUDJELOVANJE NEZAPOSLENIH OSOBA PREMA OPĆINAMA NA DAN 31.07.2020.

CHART - 1

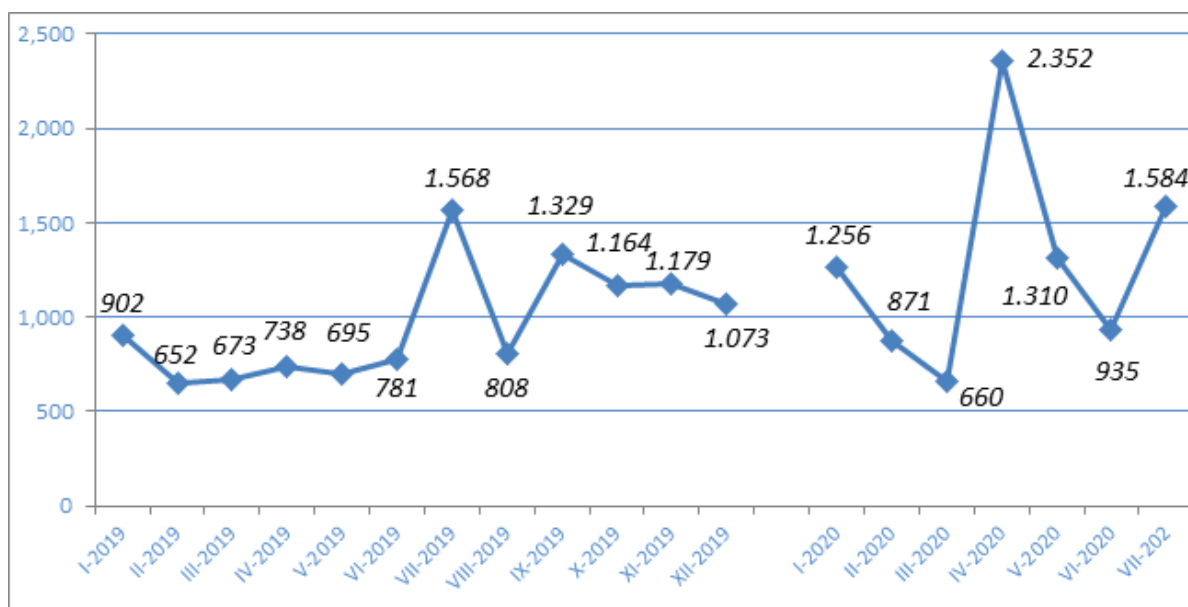
THE PORTION OF UNEMPLOYED PERSONS BY MUNICIPALITIES ON THE 31.07.2020.

TABELA 2. - TABLE 2.

**PREGLED BROJA NOVOPRIJAVLJENIH OSOBA U EVIDENCIJI U MJESECU SRPNJU 2020. GODINE
PREMA STUPNJU STRUČNOG OBRAZOVANJA**

**REVIEW OF A NUMBER OF NEWLY – REPORTED PERSONS IN THE REGISTER IN
JULY 2020. BY THE LEVEL OF EDUCATION**

PODRUŽNICA BRANCH OFFICE	Ukupno TOTAL	od toga žena Women	PREMA STUPNJU STRUČNOG OBRAZOVANJA LEVEL OF EDUCATION									
			1	2	3	4	5	6 ₁	6 ₂	7 ₁	7 ₂	8
ČAPLJINA	160	102	4	0	38	52	2	7	5	19	33	0
ČITLUK	232	122	8	1	81	55	0	5	7	25	50	0
JABLANICA	66	39	2	1	15	17	0	2	4	21	4	0
KONJIC	168	86	24	0	44	41	3	2	23	23	7	1
MOSTAR	790	495	32	5	117	237	0	33	63	147	154	2
NEUM	14	8	0	0	3	5	0	0	0	1	5	0
PROZOR -RAMA	69	39	8	0	25	13	1	2	4	6	10	0
RAVNO	0	0	0	0	0	0	0	0	0	0	0	0
STOLAC	85	50	4	0	25	22	0	4	2	8	20	0
UKUPNO TOTAL	1.584	941	82	7	348	442	6	55	108	250	283	3



GRAFIKON – 2
BROJ NOVOPRIJAVLJENIH OSOBA U EVIDENCIJI NEZAPOSLENIH PO MJESECIMA
CHART – 2
THE NUMBER OF NEWLY – REPORTED PERSONS IN THE REGISTER BY MONTHS

TABELA 3. – TABLE 3.

PREGLED BROJA NEZAPOSLENIH OSOBA U EVIDENCIJI NA DAN 31.07.2020.GODINE PREMA STUPNJU STRUČNOG OBRAZOVANJA I SPOLU

REVIEW OF A NUMBER OF UNEMPLOYED PERSONS IN THE REGISTER ON THE 31.07.2020. BY THE LEVEL OF EDUCATION AND GENDER

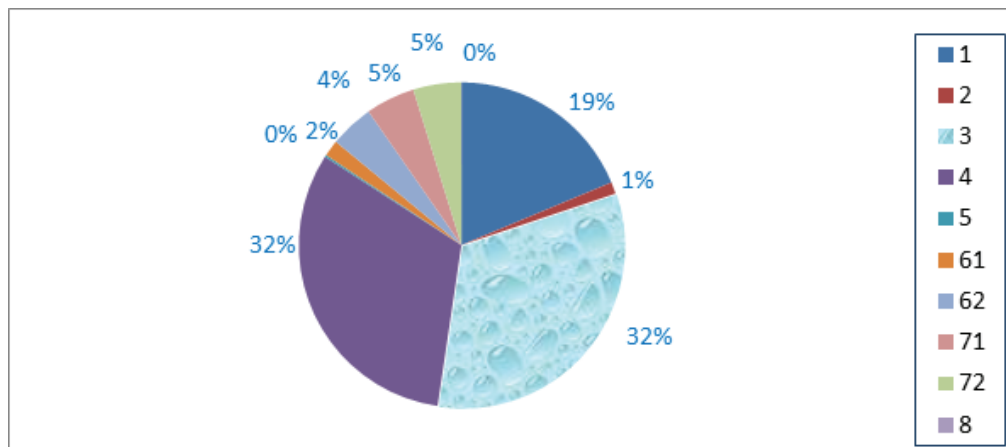
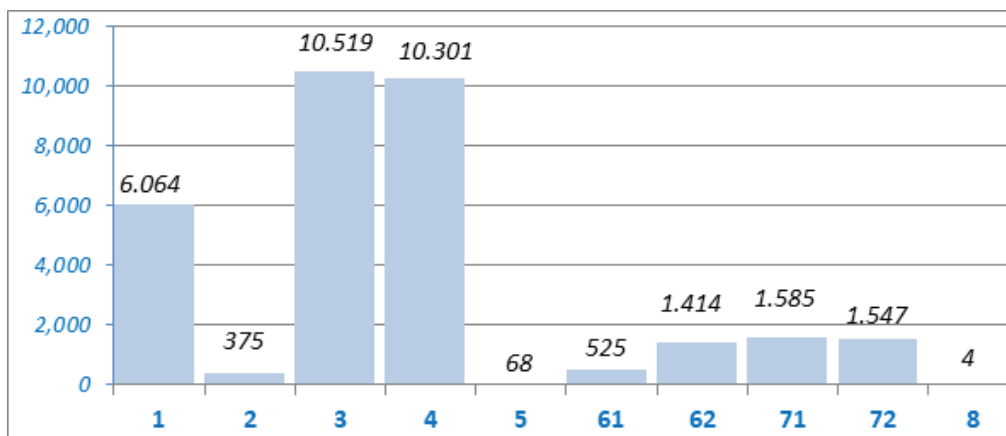
PODRUŽNICA BRANCH OFFICE	UKUPNO TOTAL		STUPANJ STRUČNOG OBRAZOVANJA LEVEL OF EDUCATION									
			1	2	3	4	5	6 ₁	6 ₂	7 ₁	7 ₂	8
			ČAPLJINA	<i>Svega Total</i>	3.170	502	53	1.127	1.032	14	56	104
	<i>Žena women</i>	1.769	259	32	568	590	6	45	80	71	118	0
ČITLUK	<i>Svega Total</i>	3.029	238	8	1.178	1.112	4	52	116	94	227	0
	<i>Žena Women</i>	1.699	128	6	572	634	1	37	74	71	176	0
JABLANICA	<i>Svega Total</i>	2.131	442	45	728	651	2	19	65	142	37	0
	<i>Žena women</i>	1.210	280	25	304	406	0	15	41	110	29	0
KONJIC	<i>Svega Total</i>	3.985	1.305	18	1.231	964	8	41	222	134	61	1
	<i>Žena Women</i>	2.147	738	4	553	531	0	29	145	100	47	0
MOSTAR	<i>Svega Total</i>	16.001	2.649	216	4.662	5.472	32	311	784	994	878	3
	<i>Žena Women</i>	8.714	1.564	127	1.959	2.955	2	220	489	753	644	1
NEUM	<i>Svega Total</i>	293	38	1	109	102	0	2	12	7	22	0
	<i>Žena Women</i>	143	12	1	51	51	0	1	7	3	17	0
PROZOR - RAMA	<i>Svega Total</i>	1.855	510	18	729	433	2	20	44	36	63	0
	<i>Žena Women</i>	991	241	9	351	274	1	15	30	24	46	0
RAVNO	<i>Svega Total</i>	37	8	0	14	11	0	1	1	1	1	0
	<i>Žena Women</i>	17	3	0	6	5	0	1	0	1	1	0
STOLAC	<i>Svega Total</i>	1.901	372	16	741	524	6	23	66	73	80	0
	<i>Žena Women</i>	953	217	10	293	254	0	16	49	50	64	0
UKUPNO	<i>Svega Total</i>	32.402	6.064	375	10.519	10.301	68	525	1.414	1.585	1.547	4
TOTAL	<i>Žena women</i>	17.643	3.442	214	4.657	5.700	10	379	915	1.183	1.142	1

TABELA 4. – TABLE 4.

**NEZAPOSLENE OSOBE U EVIDENCIJI NA DAN 31.07.2020. GODINE
PREMA STUPNJU STRUČNOG OBRAZOVANJA**

**UNEMPLOYED PERSONS IN THE REGISTER ON THE 31.07.2020.
BY THE LEVEL OF EDUCATION**

STUPANJ STRUČNOG OBRAZOVANJA LEVEL OF EDUCATION	BROJ RADNIKA NO. OF WORKERS	% UDIO PORTION
8	4	0,0
72	1.547	4,8
71	1.585	4,9
62	1.414	4,4
61	525	1,6
5	68	0,2
4	10.301	31,8
3	10.519	32,5
2	375	1,2
1	6.064	18,7
UKUPNO TOTAL	32.402	100,0



GRAFIKON - 3

NEZAPOSLENE OSOBE PREMA STUPNJU STRUČNOG OBRAZOVANJA NA DAN 31.07.2020.

CHART - 3

UNEMPLOYED PERSONS BY THE LEVEL OF EDUCATION ON THE 31.07.2020.

TABELA 5. – TABLE 5.

**PREGLED BROJA NEZAPOSLENIH OSOBAPO DUŽINI ČEKANJA NA ZAPOSLENJE
PREMA STUPNJU STRUČNOG OBRAZOVANJA NA DAN 31.07.2020. GODINE**

**REVIEW OF THE UNEMPLOYED PERSONS BY TIME SPAN FOR JOB
BY THE LEVEL OF EDUCATION ON THE 31.07.2020.**

DUŽINA ČEKANJA TIME SPAN	UKUPNO TOTAL		STUPANJ STRUČNOG OBRAZOVANJA LEVEL OF EDUCATION									
			1	2	3	4	5	6 ₁	6 ₂	7 ₁	7 ₂	8
			<i>Svega Total</i>									
<i>Žena Women</i>												
Do 6 mjeseci till 6 months	<i>Svega Total</i>	5.843	554	34	1.656	1.990	14	120	403	479	590	3
	<i>Žena Women</i>	3.151	290	21	662	984	6	93	267	377	450	1
6 - 9 mjeseci 6 - 9 months	<i>Svega Total</i>	2.377	252	23	676	828	1	30	240	100	227	0
	<i>Žena Women</i>	1.215	120	12	265	431	0	18	146	67	156	0
9 - 12 mjeseci 9 -12 months	<i>Svega Total</i>	1.966	216	10	645	746	7	23	148	71	100	0
	<i>Žena Women</i>	788	83	6	198	271	0	12	102	43	73	0
12 - 18 mjes. 12-18 mont.	<i>Svega Total</i>	2.191	286	20	677	791	2	22	156	101	136	0
	<i>Žena Women</i>	1.068	126	13	247	392	0	12	102	73	103	0
18 - 24 mjes. 18-24 mont.	<i>Svega Total</i>	1.805	242	8	499	604	4	26	155	102	165	0
	<i>Žena Women</i>	988	120	6	213	323	2	22	97	75	130	0
2 - 3 godine 2 - 3 years	<i>Svega Total</i>	2.561	463	24	802	859	3	28	143	121	117	1
	<i>Žena Women</i>	1.379	280	10	353	456	1	20	88	91	80	0
3 - 5 godina 3 - 5 years	<i>Svega Total</i>	3.198	608	25	1.036	1073	7	52	100	193	104	0
	<i>Žena Women</i>	1.727	342	7	462	584	0	37	74	145	76	0
5 - 7 godina 5 - 7 years	<i>Svega Total</i>	2.191	500	22	696	707	5	41	33	129	58	0
	<i>Žena Women</i>	1.248	286	12	338	414	0	30	16	108	44	0
7 - 9 godina 7 - 9 years	<i>Svega Total</i>	1.949	442	28	669	589	4	49	22	116	30	0
	<i>Žena Women</i>	1.125	270	14	322	363	0	37	14	88	17	0
Preko 9 god. Over 9 years	<i>Svega Total</i>	8.321	2.501	181	3.163	2.114	21	134	14	173	20	0
	<i>Žena Women</i>	4.954	1.525	113	1.597	1.482	1	98	9	116	13	0
UKUPNO TOTAL	<i>Svega Total</i>	32.402	6.064	375	10.519	10.301	68	525	1.414	1.585	1.547	4
	<i>Žena women</i>	17.643	3.442	214	4.657	5.700	10	379	915	1.183	1.142	1

TABELA 6. – TABLE 6.

**PREGLED BROJA NEZAPOSLENIH OSOBA PO GODINAMA STAROSTI
I STUPNJU STRUČNOG OBRAZOVANJA NA DAN 31.07.2020. GODINE**

**REVIEW OF THE UNEMPLOYED PERSONS BY AGE AND THE LEVEL OF EDUCATION
ON THE 31.07.2020.**

STAROSNA DOB AGE GROUP	UKUPNO TOTAL		STUPANJ STRUČNOG OBRAZOVANJA LEVEL OF EDUCATION									
			1	2	3	4	5	61	62	71	72	8
			15–19 godina 15–19 years	<i>Svega Total</i>	1.005	63	5	521	416	0	0	0
	<i>Žena Women</i>	388	21	3	204	160	0	0	0	0	0	0
20–24 godina 20–24 years	<i>Svega Total</i>	3.356	174	30	940	1.705	2	1	373	14	117	0
	<i>Žena Women</i>	1.560	78	12	372	735	0	1	265	11	86	0
25–29 godina 25–29 years	<i>Svega Total</i>	4.177	191	24	804	1.522	1	2	667	153	812	1
	<i>Žena Women</i>	2.382	102	8	384	718	0	1	434	130	604	1
30–34 godina 30–34 years	<i>Svega Total</i>	3.788	300	32	989	1.224	2	43	250	441	507	0
	<i>Žena Women</i>	2.255	163	12	480	684	2	33	155	345	381	0
35–39 godina 35–39 years	<i>Svega Total</i>	3.453	446	18	1.278	991	2	134	65	463	55	1
	<i>Žena Women</i>	2.028	231	5	651	605	0	102	32	363	39	0
40–44 godina 40–44 years	<i>Svega Total</i>	3.279	787	24	1.232	854	2	113	28	212	25	2
	<i>Žena Women</i>	1.809	470	16	554	489	2	86	18	159	15	0
45–49 godina 45–49 years	<i>Svega Total</i>	3.226	1.034	44	1.211	767	2	69	16	68	15	0
	<i>Žena Women</i>	1.803	553	29	606	503	0	46	8	49	9	0
50–54 godina 50–54 years	<i>Svega Total</i>	3.656	984	55	1.484	1.011	6	41	9	57	9	0
	<i>Žena Women</i>	2.043	553	30	678	699	1	35	3	38	6	0
55–59 godina 55–59 years	<i>Svega Total</i>	3.784	1.039	66	1.260	1.227	28	61	4	93	6	0
	<i>Žena Women</i>	1.929	609	43	417	768	4	35	0	51	2	0
>60 godina 60 years	<i>Svega Total</i>	2.678	1.046	77	800	584	23	61	2	84	1	0
	<i>Žena Women</i>	1.446	662	56	311	339	1	40	0	37	0	0
UKUPNO	<i>Svega Total</i>	32.402	6.064	375	10.519	10.301	68	525	1.414	1.585	1.547	4
TOTAL	<i>Žena women</i>	17.643	3.442	214	4.657	5.700	10	379	915	1.183	1.142	1

TABELA 7. – TABLE 7.

PREGLED BROJA NEZAPOSLENIH OSOBA PO GODINAMA STAROSTI, DUŽINI ČEKANJA NA ZAPOSLENJE I SPOLU NA DAN 31.07.2020. GODINE

REVIEW OF THE UNEMPLOYED PERSONS BY AGE, TIME SPAN FOR JOB AND GENDER ON THE 31.07.2020.

STAROSNA DOB AGE GROUP	UKUPNO TOTAL ŽENA WOMEN	DUŽINA ČEKANJA TIME SPAN									
		Do 6 mj.	6-9 mj.	9-12 mj.	12-18 mj.	18-24 mj.	2-3 g	3-5 g	5-7 g	7-9 g	Preko 9 g
		15-19 godina 15-19 years	1.005	524	62	152	198	40	25	4	0
	388	188	25	54	89	17	12	3	0	0	0
20-24 godina 20-24 years	3.356	786	416	378	370	336	421	452	180	17	0
	1.560	372	216	183	178	145	188	182	91	5	0
25-29 godina 25-29 years	4.177	1.100	512	302	389	379	423	396	286	221	169
	2.382	664	291	152	226	250	228	235	154	103	79
30-34 godina 30-34 years	3.788	851	294	228	279	243	318	425	329	270	551
	2.255	503	150	100	148	159	209	276	218	169	323
35-39 godina 35-39 years	3.453	713	232	168	218	164	291	367	237	246	817
	2.028	425	124	76	108	88	182	228	144	155	498
40-44 godina 40-44 years	3.279	572	201	162	167	137	234	319	252	235	1.000
	1.809	326	91	46	76	76	143	168	134	137	612
45-49 godina 45-49 years	3.226	424	196	125	131	120	239	293	225	215	1.258
	1.803	251	107	55	61	63	123	149	135	122	737
50-54 godina 50-54 years	3.656	396	187	137	137	135	241	341	238	284	1.560
	2.043	220	95	43	74	71	108	176	128	153	975
55-59 godina 55-59 years	3.784	297	188	199	165	153	226	375	254	267	1.660
	1.929	131	75	47	62	72	112	203	136	158	933
>60 godina >60 years	2.678	180	89	115	137	98	143	226	190	194	1.306
	1.446	71	41	32	46	47	74	107	108	123	797
UKUPNO TOTAL	32.402	5.843	2.377	1.966	2.191	1.805	2.561	3.198	2.191	1.949	8.321
ŽENA WOMEN	17.643	3.151	1.215	788	1.068	988	1.379	1.727	1.248	1.125	4.954

TABELA 8. – TABLE 8.

**PREGLED BROJA NEZAPOSLENIH OSOBA U EVIDENCIJI
NA DAN 31.07.2020. GODINE
- NEZAPOSLENE OSOBE BEZ RADNOG ISKUSTVA PO STUPNJU STRUČNOG OBRAZOVANJA -**

**REVIEW OF THE UNEMPLOYED PERSONS IN THE REGISTER ON THE 31.07.2020.
-UNEMPLOYED PERSONS WITHOUT A WORK EXPERIENCE BY THE LEVEL OF EDUCATION-**

PODRUŽNICA BRANCH OFFICE	Ukupno Total	od toga žena Women	PO STUPNJU STRUČNOG OBRAZOVANJA LEVEL OF EDUCATION									
			1	2	3	4	5	61	62	71	72	8
ČAPLJINA	734	387	117	10	248	256	0	12	36	11	44	0
ČITLUK	613	319	38	1	232	204	0	3	63	6	66	0
JABLANICA	705	445	173	8	205	223	0	3	34	43	16	0
KONJIC	1.550	979	589	5	436	372	0	6	96	27	19	0
MOSTAR	4.571	2.553	955	92	1.183	1.462	3	46	373	161	295	1
NEUM	30	10	7	0	10	8	0	0	1	0	4	0
PROZOR –RAMA	614	339	124	6	269	147	0	1	23	7	37	0
RAVNO	12	5	3	0	5	1	0	1	1	1	0	0
STOLAC	729	367	160	8	273	198	2	6	36	18	28	0
UKUPNO TOTAL	9.558	5.404	2.166	130	2.861	2.871	5	78	663	274	509	1

TABELA 9. – TABLE 9.

**PREGLED BROJA NEZAPOSLENIH OSOBA U EVIDENCIJI
- PO NAJBROJNIJIM ZANIMANJIMA NA DAN 31.07.2020. -
REVIEW OF A NUMBER OF UNEMPLOYED PERSONS IN THE REGISTER
- BY THE MOST NUMEROUS PROFESSIONS ON THE 31.07.2020. -**

Šifra Code	NAZIV ZANIMANJA	PROFESSION	SVEGA TOTAL	OD TOGA ŽENA WOMEN
1 i 2 STUPANJ OBRAZOVANJA		1. & 2. – LEVEL OF EDUCATION		
999901	Radnici za jednostavne poslove,dn	Worker for simple jobs	6.091	3.462
411101	Daktilograf	Typist	55	55
913205	Kuhinjski pomoćnik	Assistant of cook	45	15
932025	Radnik u tekstilnoj proizvodnji	Worker in textile production	35	33
743301	Krojač	Tailor	23	18
611206	Pomoćni cvjećar	Assistant of flowerist	18	9
712201	Pomoćni zidar	Assistant of mason	14	0
714102	Moler	Assistant of dyer	11	0
743603	Sivač	Sewer	9	9
514111	Frizer za žene	Ladies hairdresser	6	6
931302	Tesarski radnik	Assistant of carpenter	6	0
915103	Hotelski nosač	Hotel porter	2	2
3 i 5 STUPANJ OBRAZOVANJA		3. & 5. LEVEL OF EDUCATION		
522102	Prodavač	Salesman	1.972	1.583
514101	Frizer za žene	Ladies hairdresser	918	871
512204	Kuhar	Cook	791	482
722211	Bravar	Locksmith	743	11
723106	Automehaničar	Car mechanic	689	2
512303	Konobar	Waiter	643	115
722306	Kovinotokar	Lathe operator	373	28
743303	Krojač ženske odjeće	Ladies wear tailor	355	339
832401	Vozač teretnog vozila	Truck driver	307	5
724125	Elektromehaničar	Electromechanic	283	10
743202	Tkač/tkalac	Weaver	173	161
723370	Strojbravar	Fitter	166	4
732106	Keramičar	Cheramist	152	0
712202	Zidar	Mason	147	10
742202	Stolar/stolar	Carpenter	145	53
722308	Kovinoglođač	Lathe operator	108	12
721306	Aviolimar	Aeroplane tin-smith	89	0
721304	Autolimar	Car-body mechanic	85	0
713702	Elektroinstalater	Electrician	67	1
721301	Limar	Tin smith	58	0
815901	Kemijski laborant	Laboratory technician	57	50
712401	Tesar	Carpenter	53	0
713606	Instalater grijanja i klimatizacije	Fitter for heating and air conditioning	48	0
724320	Mehaničar električar	Elektronician mechanist	44	2
724112	Autoelektričar	Car electrician	38	1
713601	Instalater vodovoda i kanalizacije	Fitter of waterworks and sewage system	37	0
714204	Autolakirer	Varnisher	31	0
741205	Slastičar/poslastičar	Pastry cook	27	22
741102	Mesar	Butcher	27	2
611102	Ratar	Agriculturist	18	14
721203	Zavarivač	Welder	18	0
4 STUPANJ OBRAZOVANJA		4. LEVEL OF EDUCATION		
412110	Ekonomski tehničar	Economy technician	1.813	1.260
419006	Maturant gimnazije	Gymnasium graduated	1.680	1.070
311552	Strojarski tehničar	Machine technician	843	258
341403	Turistički animator	Tourist animator	543	337
311320	Elektrotehničar	Electrotechnician	522	92
323106	Medicinska sestra	Nurse	491	359
321212	Poljoprivredni tehničar	Agriculture technician	410	264
413303	Tehničar cestovnog prometa	Road traffic technician	390	94
311407	Tehničar električar za računare	Electronic technician for computers	269	36
311214	Građevinski tehničar	Civil engineering technician	250	102
311915	Tekstilni tehničar	Textile technician	199	175
312106	Računalni tehničar	IT technician	198	24
419001	Upravni službenik	Managerial officer	161	140
311213	Građevinski tehničar visokogradnje	Civil engineering technician	136	60
341501	Komercijalist	Comercialist	133	90
322801	Farmaceutski tehničar	Pharmaceutical technician	112	93
413312	Prometni tehničar	Traffic technician	97	27
419005	Administrativni službenik	Administrative officer	87	70
311226	Geodetski tehničar	Geodetic technician	72	25
311115	Kemijski tehničar	Chemistry technician	63	55
311922	Grafičarski tehničar	Graphic technician	57	26
322502	Zubni tehničar	Dental technician	50	35
311418	Tehničar elektronike	Electronical technician	42	8

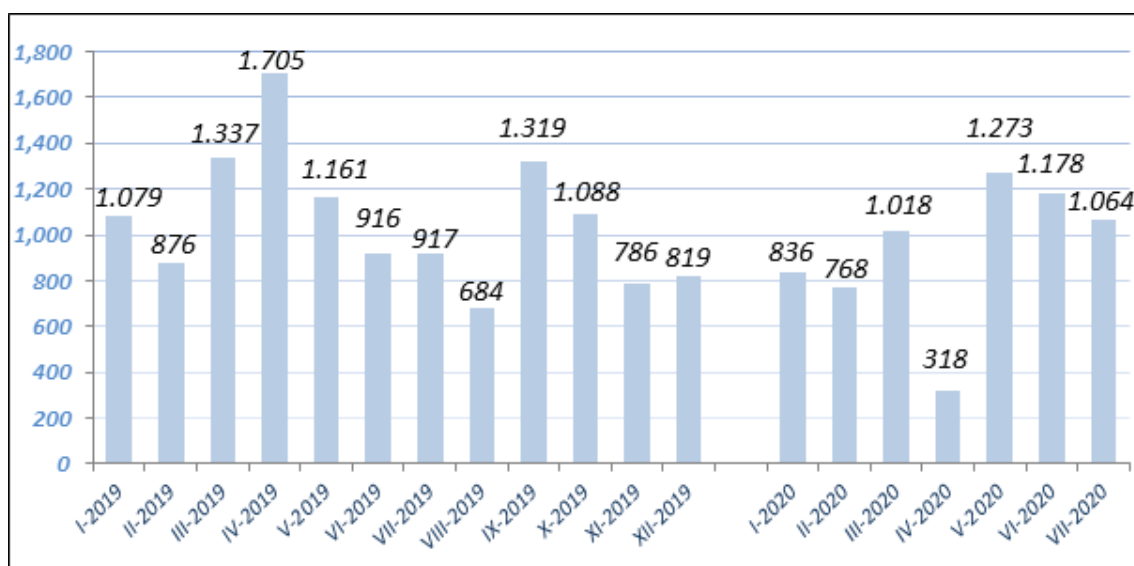
321213	Šumarski tehničar	Forestry technician	29	13
322201	Sanitarni tehničar	Sanitary technician	26	18
322501	Stomatološka sestra	Stomatology nurse	25	18
311706	Rudarski tehničar	Minery technician	23	9
311748	Tehničar metalurgije	Metallurgic technician	21	11
321201	Ratarski tehničar	Agricultural technician	15	9
321206	Vinogradarski tehničar	Wine-grower technician	13	4
311120	Tehničar matematički	Technician of mathematics	12	9
311920	Tehničar za drvo	wood technician	11	8
322701	Veterinarski tehničar	Veterinarian technician	8	3
	61 i 62 STUPANJ OBRAZOVANJA	61. & 62. LEVEL OF EDUCATION		
412109	Ekonomski službenik	Economist	234	159
242912	Pravnik	Lawyer	154	107
233201	Učitelj predškolske djece	Preschool teacher	68	67
214206	Građevinski inženjer	Civil engineer	59	28
233101	Razredni učitelj	Class teacher	55	52
213122	Informatičar	Informatician	47	20
213121	Inženjer računarstva	Computer engineer	45	15
223004	Fizioterapeut	Physical therapist	43	27
346006	Socijalni radnik	Social worker	43	37
244220	Kriminalist	Criminologist	40	16
222908	Inženjer medicinske radiologije	Radiology engineer	29	19
214115	Inženjer cestovnog prometa	Traffic engineer	20	5
233115	Nastavnik biologije	Biology teacher	19	17
245102	Novinar	Journalist	18	13
233105	Nastavnik povijesti	History teacher	18	14
233114	Nastavnik kemije	Chemistry teacher	18	16
233103	Nastavnik maternjeg jezika	Native tongue teacher	18	16
214806	Inženjer geodezije	Engineer of geodesy	8	3
233109	Nastavnik tjelesne i zdr. kulture	Teacher of physical and health culture	7	0
233111	Nastavnik matematike	Teacher of mathematic	6	4
233108	Nastavnik likovne kulture	Teacher of art education	4	4
233106	Nastavnik zemljopisa	Geography teacher	3	3
	71, 72 i 8 STUPANJ OBRAZOVANJA	71., 72. & 8. LEVEL OF EDUCATION		
242912	Pravnik	Lawyer	387	297
244123	Ekonomist	Economist	256	179
232105	Profesor engleskog jezika	English language professor	214	180
233117	Profesor razredne nastave	Class professor	159	153
221315	Inženjer agronom	Agronomy engineer	129	80
232131	Profesor tjelesne i zdravstvene kulture	Professor of physical and health culture	103	20
235105	Pedagog	Pedagogue	102	99
214556	Strojarski inženjer	Mechanical engineer	93	32
244508	Psiholog	Psychologist	92	83
232102	Profesor hrvatskog jezika	Croatian language professor	79	72
244101	Ekonomist za financije	Financial economist	70	54
214206	Građevinski inženjer	Civil engineer	70	42
245102	Novinar	Journalist	69	52
232208	Profesor biologije	Professor of biology	63	59
346006	Socijalni radnik	Social worker	57	54
214642	Inženjer prehrambene tehnologije	Food technology engineer	56	49
213121	Inženjer računarstva	Computer engineer	56	23
232118	Profesor povijesti	History professor	56	27
232106	Profesor njemačkog jezika	German language professor	54	51
244304	Politolog	Politologist	52	34
232101	Profesor bosanskog jezika	Bosnian language professor	50	45
232128	Profesor likovnih predmeta	Art professor	49	37
232119	Profesor pedagogije	Pedagogy professor	47	42
232210	Profesor zemljopisa	Professor of geography	40	29
244102	Ekonomista marketinga	Economist of marketing	38	29
232207	Profesor kemije	Professor of chemistry	33	31
232201	Profesor matematike	Professor of mathematics	33	28
214113	Inženjer arhitekture	Architect	26	17
222401	Doktor farmacije	Doctor of pharmacy	25	22
232121	Profesor sociologije	Professor of sociology	24	19
244216	Komunikolog	Communicologist	22	19
232601	Profesor vjeronauka	Professor of theology	17	14
222907	Sanitarni inženjer	Sanitary engineer	16	14
244220	Kriminalist	Police inspector	16	6
222210	Doktor stomatologije	Doctor of dentistry	16	10
245204	Profesor talijanskog jezika	Professor of italian language	16	14
214317	Inženjer elektrotehnike	Electrotehnic enginner	13	4
246015	Teolog	Teologyst	13	3
214115	Inženjer cestovnog prometa	Traffic engineer	11	5
222101	Doktor medicine	Doctor of medicine	11	6
232116	Profesor filozofije	Professor of philosophy	10	6
221103	Ekolog	Ecologist	9	6
244201	Sociolog	Sociologist	9	7
222313	Veterinar	Veterinarian	5	3
244207	Arheolog	Archeologist	3	2

TABELA 10 . – TABLE 10.

**PREGLED BROJA UKUPNO BRISANIH OSOBA IZ EVIDENCIJE
U MJESECU SRPNJU 2020. PO STUPNJU STRUČNOG OBRAZOVANJA**

**REVIEW OF A TOTAL NUMBER OF ERASED PERSONS FROM THE REGISTER IN
JULY 2020. BY THE LEVEL OF EDUCATION**

PODRUŽNICA BRANCH OFFICE	UKUPNO TOTAL ŽENA WOMEN	STUPANJ STRUČNOG OBRAZOVANJA LEVEL OF EDUCATION									
		1	2	3	4	5	6 ₁	6 ₂	7 ₁	7 ₂	8
		ČAPLJINA	106	15	1	32	37	0	1	8	1
	71	10	1	15	28	0	1	7	1	8	0
ČITLUK	80	5	0	27	25	0	2	6	3	12	0
	35	3	0	11	8	0	1	0	1	11	0
JABLANICA	44	7	1	13	12	0	0	4	4	3	0
	20	4	0	4	6	0	0	2	2	2	0
KONJIC	171	33	0	64	45	0	4	13	7	5	0
	73	21	0	18	19	0	2	5	5	3	0
MOSTAR	557	56	2	152	246	2	7	35	27	29	1
	265	27	2	53	123	0	6	18	16	19	1
NEUM	36	1	0	16	13	0	1	2	0	3	0
	17	1	0	8	6	0	0	0	0	2	0
PROZOR - RAMA	25	1	0	8	9	0	0	3	1	3	0
	12	1	0	1	5	0	0	3	0	2	0
RAVNO	0	0	0	0	0	0	0	0	0	0	0
	0	0	0	0	0	0	0	0	0	0	0
STOLAC	45	5	0	10	21	2	1	2	1	3	0
	25	3	0	4	12	1	0	1	1	3	0
UKUPNO TOTAL	1.064	123	4	322	408	4	16	73	44	69	1
ŽENA WOMEN	518	70	3	114	207	1	10	36	26	50	1



GRAFIKON – 4

BROJ BRISANIH RADNIKA U EVIDENCIJI PO MJESECIMA

CHART – 4

THE NUMBER OF ERASED WORKERS FROM THE REGISTER BY MONTHS

TABELA 11. – TABLE 11.

**PREGLED BROJA BRISANIH OSOBA IZ EVIDENCIJE U MJESECU SRPNJU 2020. GODINE
PO RAZLOZIMA PRESTANKA VOĐENJA EVIDENCIJE**

**REVIEW OF A NUMBER OF ERASED PERSONS IN JULY 2020.
BY REASONS OF ERASING FROM THE REGISTER**

PODRUŽNICA BRANCH OFFICE	Ukupno Total	Žena Women	PO RAZLOZIMA PRESTANKA VOĐENJA EVIDENCIJE REASON OF ERASING																			
			1	2	3	4	5	6	7	8	9	10	11	12	13	14	15	16	17	18	19	20
			ČAPLJINA	106	71	60	0	0	0	0	2	0	1	0	0	0	22	1	0	1	8	4
ČITLUK	80	35	62	0	2	0	0	5	0	1	0	0	0	0	0	0	0	6	0	0	4	0
JABLANICA	44	20	39	0	0	0	0	3	0	0	0	0	0	0	0	0	0	1	1	0	0	0
KONJIC	171	73	151	0	4	0	0	1	0	6	0	0	0	0	0	0	0	6	3	0	0	0
MOSTAR	557	265	397	1	14	0	0	22	0	16	1	0	0	45	0	0	2	44	3	7	5	0
NEUM	36	17	35	0	0	0	0	0	0	1	0	0	0	0	0	0	0	0	0	0	0	0
PROZOR -RAMA	25	12	18	0	0	0	0	0	0	2	0	0	0	0	0	0	0	1	4	0	0	0
RAVNO	0	0	0	0	0	0	0	0	0	0	0	0	0	0	0	0	0	0	0	0	0	0
STOLAC	45	25	32	0	0	0	0	4	0	3	0	0	0	0	0	0	0	5	0	1	0	0
UKUPNO/ TOTAL	1.064	518	794	1	20	0	0	37	0	30	1	0	0	67	1	0	3	71	15	12	12	0

LEGENDA – LEGEND:

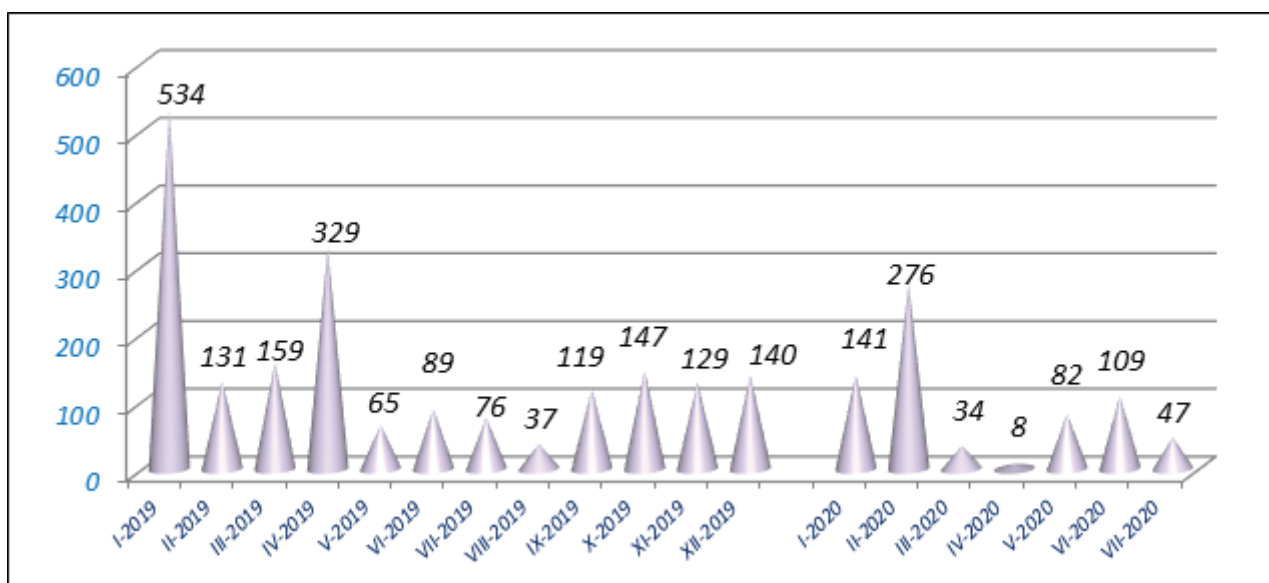
ŠIFRA	Naziv
1	Zasnivanje radnog odnosa
2	Registrira gospodarsko društvo ili drugu pravnu osobu odnosno ostvari dividendu temeljem udjela u gospodarskom društvu ili drugoj pravnoj osobi u visini određenoj u članku 3. stavak 2. zakona
3	Registrira obrt ili ostvari prihod po bilo kojem osnovu u visini određenoj u članku 3. stavak 2. zakona
4	Bavljenje poljoprivrednom djelatnošću – upis u registar poljoprivrednih proizvođača
5	Zatečen na radu bez ugovora o radu ili pisane izjave poslodavca odnosno rješenja o zasnivanju radnog odnosa ili o postavljanju
6	Ispunjavanje uvjeta za mirovinu prema propisima o mirovinsko-invalidskom osiguranju
7	Trajna nesposobnost za rad
8	Navršeni 65 godina života
9	Izdržavanje kazne zatvora, mjere sigurnosti, zaštitne ili odgojne mjere u trajanju dužem od šest mjeseci
10	Odbijeno se uključiti u obrazovanje na istom stupnju stručne spreme koji je organizirala i snosi troškove služba za zapošljavanje radi povećanja mogućnosti zapošljavanja ili ako bez opravdanog razloga prekinuto, odnosno ne završeno obrazovanje
11	Odbijen odgovarajući posao
12	Ne javljanje službi za zapošljavanje u dva uzastopna roka, bez obavještanja službe o opravdanim razlozima nejavljanja
13	Ne ispunjavanje uvjeta o aktivnom traženju posla
14	Primanje novčane naknade u skladu sa člankom 30. A zakona o izmjenama i dopunama zakona o posredovanju u zapošljavanju i socijalnoj sigurnosti neuposlenih osoba
15	Stjecanje statusa redovnog učenika ili studenta
16	Preseljenje na područje druge općine / države
17	Odjavljivanje sa evidencije
18	Smrt
19	Prelazak kod drugoga savjetodavca
20	Ostvaruje ukupne mjesečne prihode veće od 25% prosječne mjesečne plaće uprethodnoj godini u FBiH, po bilo kojem temelju, uključujući i dividende

TABELA 12. – TABLE 12.

PREGLED SLOBODNIH RADNIH MJESTA U MJESECU SRPNJU 2020. GODINE PREMA SJEDIŠTU POSLODAVCA I STUPNJU STRUČNOG OBRAZOVANJA

REVIEW OF A FREE WORK PLACES IN JULY 2020. BY THE LEVEL OF EDUCATION

SJEDIŠTE POSLODAVCA EMPLOYER RESIDENCE	Ukupno Total	Od toga na: Out of that:		PO STUPNJU STRUČNOG OBRAZOVANJA LEVEL OF EDUCATION									
		Neodređen Undeterm.	Određeno Determin.	1	2	3	4	5	6 ₁	6 ₂	7 ₁	7 ₂	8
ČAPLJINA	1	0	1	0	0	0	0	0	0	0	0	1	0
ČITLUK	0	0	0	0	0	0	0	0	0	0	0	0	0
JABLANICA	0	0	0	0	0	0	0	0	0	0	0	0	0
KONJIC	1	0	1	0	0	1	0	0	0	0	0	0	0
MOSTAR	45	14	31	0	4	0	32	0	1	5	0	1	2
NEUM	0	0	0	0	0	0	0	0	0	0	0	0	0
PROZOR -RAMA	0	0	0	0	0	0	0	0	0	0	0	0	0
RAVNO	0	0	0	0	0	0	0	0	0	0	0	0	0
STOLAC	0	0	0	0	0	0	0	0	0	0	0	0	0
UKUPNO TOTAL	47	14	33	0	4	1	32	0	1	5	0	2	2



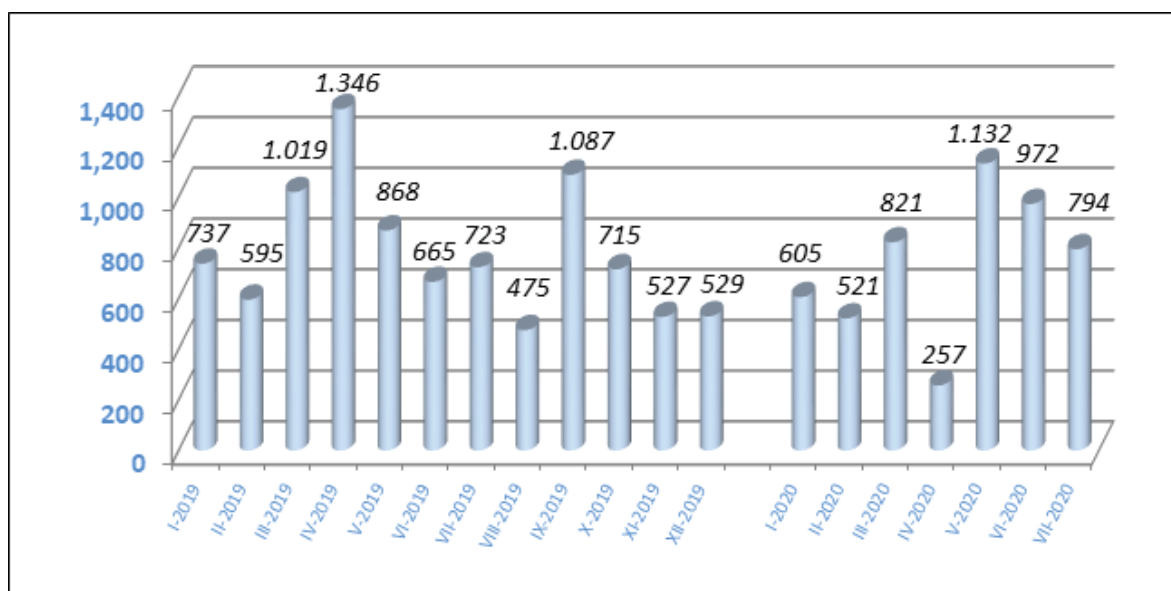
GRAFIKON - 5
BROJ ISKAZANIH POTREBA ZA RADNICIMA PO MJESECIMA
CHART - 5
THE NUMBER OF REQUIRIES FOR WORKERS BY MONTHS

TABELA 13 . – TABLE 13.

**PREGLED BROJA OSOBA KOJE SU SE ZAPOSILE IZ EVIDENCIJE PREMA STUPNJU STRUČNOG
OBRAZOVANJA I SPOLU U MJESECU SRPNJU 2020.**

REVIEW OF A NUMBER OF EMPLOYED PERSONS FROM THE REGISTER IN JULY 2020.

PODRUŽNICA BRANCH OFFICE	Ukupno Total Žena Women	PO STUPNJU STRUČNOG OBRAZOVANJA LEVEL OF EDUCATION										
		1	2	3	4	5	61	62	71	72	8	
		ČAPLJINA	60	5	1	21	20	0	1	4	1	7
	43	2	1	11	16	0	1	4	1	7	0	
ČITLUK	62	1	0	23	19	0	2	5	2	10	0	
	28	1	0	10	6	0	1	0	1	9	0	
JABLANICA	39	6	1	11	11	0	0	4	3	3	0	
	19	4	0	4	6	0	0	2	1	2	0	
KONJIC	151	27	0	57	41	0	4	11	6	5	0	
	58	16	0	14	15	0	2	4	4	3	0	
MOSTAR	397	27	2	100	187	1	7	27	23	22	1	
	197	15	2	35	95	0	6	15	15	13	1	
NEUM	35	1	0	16	12	0	1	2	0	3	0	
	17	1	0	8	6	0	0	0	0	2	0	
PROZOR -RAMA	18	0	0	5	8	0	0	2	1	2	0	
	9	0	0	1	5	0	0	2	0	1	0	
RAVNO	0	0	0	0	0	0	0	0	0	0	0	
	0	0	0	0	0	0	0	0	0	0	0	
STOLAC	32	2	0	7	17	1	1	2	0	2	0	
	15	0	0	3	8	1	0	1	0	2	0	
UKUPNO TOTAL	794	69	4	240	315	2	16	57	36	54	1	
ŽENA WOMEN	386	39	3	86	157	1	10	28	22	39	1	



GRAFIKON - 6

BROJ ZAPOSLENIH OSOBA S EVIDENCIJE PO MJESECIMA

CHART - 6

THE NUMBER OF EMPLOYED PERSONS FROM THE REGISTER BY MONTHS

TABELA 14 . – TABLE 14.

PREGLED BROJA ZAPOSLENIH OSOBA IZ EVIDENCIJE PO NAJBROJNIJIM ZANIMANJIMA U MJESECU SRPNJU 2020.

REVIEW OF A NUMBER OF EMPLOYED PERSONS FROM THE REGISTER BY THE MOST NUMEROUS PROFESSIONS IN JULY 2020.

Šifra	Naziv zanimanja	Žena	Ukupno
Stupanj stručnog obrazovanja: 1			
999901	Radnik za jednostavne poslove drugdje nerazvrstan / radnik za jednota	39	69
Ukupno za stupanj stručnog obrazovanja 1		39	69
Šifra	Naziv zanimanja	Žena	Ukupno
Stupanj stručnog obrazovanja: 2			
743303	Krojač ženske odjeće, majstor / krojač ženske odjeće, majstor	1	1
514101	Frizer / frizer	1	1
611206	Pomoćni cvječar / pomoćni cvječar	1	1
712201	Pomoćni zidar / pomoćni zidar	0	1
Ukupno za stupanj stručnog obrazovanja 2		3	4
Šifra	Naziv zanimanja	Žena	Ukupno
Stupanj stručnog obrazovanja: 3			
522102	Prodavač / prodavač	30	39
512204	Kuhar / kuhar	19	32
512303	Konobar / konobar	3	26
723106	Automehaničar / automehaničar	0	19
514101	Frizer / frizer	15	17
713704	Električar održavanja / električar održavanja	0	14
832401	Vozač teretnog vozila / vozač teretnog vozila	0	11
723370	Mašinobravar / strojobravar	0	8
722211	Bravar / bravar	0	8
514111	Frizer za žene	8	8
724125	Elektromehaničar / elektromehaničar	0	8
743601	Šivač tekstila / šivač tekstila	5	5
712202	Zidar / zidar	0	3
714102	Moler / moler	0	3
723344	Mehaničar mašina za preradu nemetala / mehaničar strojeva za preradu n	0	3
713702	Elektroinstalater / elektroinstalater	0	3
722307	Metalotokar, majstor / kovinotokar, majstor	0	3
722306	Metalotokar / kovinotokar	0	3
824025	Rukovalac mašinom za oblikovanje drveta savijanjem i utiskivanjem / r	1	2
833232	Rukovalac građevinskim mašinama / rukovatelj građevinskim strojevima	0	2
831107	Vozač motornih pružnih vozila / vozač motornih pružnih vozila	0	2
611104	Vočar / vočar	1	2
813904	Keramičar sirove proizvodnje / keramičar sirove proizvodnje	0	1
721306	Aviolimar / aviolimar	0	1
722308	Metaloglodač / kovinoglodač	0	1
723115	Automehatroničar	0	1
723306	Monter opreme za grijanje i hlađenje / monter opreme za grijanje i hla	0	1
724108	Elektromehaničar za elektroenergetiku / elektromehaničar za elektroene	0	1
724318	Mehaničar računarske elektronike / mehaničar računalne elektronike	0	1
724320	Mehaničar elektroničar / mehaničar elektroničar	0	1
732106	Keramičar / keramičar	0	1
742203	Stolar, majstor / postolar, majstor	0	1
743301	Krojač / krojač	1	1
811106	Rukovalac sjekačicom kamena / rukovatelj sjekačicom kamena	0	1
713606	Instalater grijanja i klimatizacije	0	1
826101	Rukovalac mašinama za predenje / rukovatelj strojevima za predenje	1	1
832412	Vozač kamiona / vozač kamiona	0	1
411502	Administrator / administrator	0	1
412110	Ekonomski tehničar	1	1
413103	Skladištar / skladištar	1	1
713602	Vk vodoinstalater	0	1
Ukupno za stupanj stručnog obrazovanja 3		86	240

Šifra	Naziv zanimanja	Žena	Ukupno
Stupanj stručnog obrazovanja: 4			
412110	Ekonomski tehničar	37	72
419006	Maturant gimnazije	26	40
311320	Elektrotehničar / elektrotehničar	1	23
413303	Tehničar drumskog saobraćaja / tehničar cestovnog prometa	4	15
341403	Turistički animator / turistički animator	8	15
311214	Građevinski tehničar / građevinski tehničar	5	13
223003	Medicinska sestra-tehničar	5	11
311552	Mašinski tehničar / strojarski tehničar	3	10
321212	Poljoprivredni tehničar / poljoprivredni tehničar	6	10
341501	Komercijalist / komercijalist	7	8
311413	Tehničar za telekomunikacije / tehničar za telekomunikacije	3	6
322601	Fizioterapeut / fizioterapeut	3	6
411501	Sekretarica / tajnica	4	5
323106	Medicinska sestra / medicinska sestra	3	5
311922	Grafički tehničar / grafički tehničar	2	5
312106	Računarski tehničar / računalni tehničar	1	5
723341	Mehaničar alatnih mašina, majstor / mehaničar alatnih strojeva, majstor	1	4
311304	Elektroenergetski tehničar / elektroenergetski tehničar	1	3
311407	Tehničar elektroničar za računare / tehničar elektroničar za računala	1	3
311915	Tekstilni tehničar / tekstilni tehničar	3	3
419001	Upravni službenik / upravni službenik	3	3
311213	Građevinski tehničar visokogradnje / građevinski tehničar visokogradnj	1	2
422202	Recepcionar / recepcionar	2	2
413312	Saobraćajni tehničar / prometni tehničar	0	2
322201	Sanitarni tehničar / sanitarni tehničar	0	2
321110	Medicinski laboratorijski tehničar / medicinski laboratorijski tehničar	1	2
347114	Dizajner / dizajner	2	2
419005	Administrativni službenik / administrativni službenik	2	2
513202	Babica / babica	2	2
412108	Službenik u knjigovodstvu / službenik u knjigovodstvu	2	2
321213	Šumarski tehničar / šumarski tehničar	0	2
311226	Geodetski tehničar / geodetski tehničar	1	2
512202	Glavni kuhar / glavni kuhar	0	1
222403	Farmaceut za ljekovito bilje / farmaceut za ljekovito bilje	1	1
223004	Fizioterapeut	1	1
233101	Razredni učitelj / razredni učitelj	1	1
244123	Ekonomista / ekonomist	1	1
311301	Elektrotehničar za proizvodnju električne energije / elektrotehničar z	0	1
311303	Elektrotehničar za distribuciju električne energije / elektrotehničar	0	1
311313	Elektrotehničar za električne mašine, aparate i uređaje / elektrotehni	0	1
311315	Elektrotehničar za željeznicu / elektrotehničar za željeznicu	1	1
311319	Tehničar za elektrotehniku / tehničar za elektrotehniku	0	1
311408	Tehničar za telekomunikacijske uređaje i mreže / tehničar za telekomun	0	1
311411	Tehničar za željezničke telekomunikacije / tehničar za željezničke tel	1	1
311414	Tehničar za radio i televizijske uređaje / tehničar za radio i televiz	0	1
311418	Tehničar elektronike / tehničar elektronike	1	1
311805	Tehnički crtač za arhitekturu / tehnički crtač za arhitekturu	0	1
311911	Tehničar pređenja / tehničar pređenja	1	1
322801	Farmaceutski tehničar / farmaceutski tehničar	0	1
323104	Medicinska sestra za porodiljsko - ginekološku zdravstvenu njegu / med	1	1
323201	Medicinska sestra babica / medicinska sestra babica	1	1
342206	Špediter / špediter	1	1
347116	Aranžer / aranžer	1	1
412109	Ekonomski službenik / ekonomski službenik	1	1
413308	Željeznički otpravnik / željeznički otpravnik	1	1
413309	Mašinovođa / strojovođa	0	1
414202	Referent za poštu / referent za poštu	0	1
512103	Ugostiteljski poslovođa / ugostiteljski poslovođa	1	1
522102	Prodavač / prodavač	1	1
742107	Obrađivač drveta, specijalizovani / obrađivač drveta, specijalizirani	1	1
Ukupno za stupanj stručnog obrazovanja 4		157	315

Šifra	Naziv zanimanja	Žena	Ukupno
Stupanj stručnog obrazovanja: 5			
522102	Prodavač / prodavač	1	1
714105	Brusač i moler konstrukcija / brusač i moler konstrukcija	0	1
Ukupno za stupanj stručnog obrazovanja 5		1	2
Šifra	Naziv zanimanja	Žena	Ukupno
Stupanj stručnog obrazovanja: 61			
244123	Ekonomista / ekonomist	3	4
242912	Pravnik / pravnik	1	2
244101	Ekonomista za finansije / ekonomist za financije	2	2
244104	Ekonomista menadžmenta / ekonomist menadžmenta	0	1
214115	Inženjer drumskog saobraćaja / inženjer cestovnog prometa	0	1
232101	Profesor bosanskog jezika / profesor bosanskoga jezika	1	1
233114	Nastavnik hemije / nastavnik kemije	1	1
233115	Nastavnik biologije / nastavnik biologije	0	1
233116	Nastavnik razredne nastave	1	1
412109	Ekonomski službenik / ekonomski službenik	1	1
221315	Inženjer agronom / inženjer agronom	0	1
Ukupno za stupanj stručnog obrazovanja 61		10	16
Šifra	Naziv zanimanja	Žena	Ukupno
Stupanj stručnog obrazovanja: 62			
244123	Ekonomista / ekonomist	5	10
214556	Mašinski inženjer / strojarski inženjer	2	4
244104	Ekonomista menadžmenta / ekonomist menadžmenta	1	2
213121	Inženjer računarstva / inženjer računalstva	2	2
222907	Sanitarni inženjer	2	2
222908	Inženjer medicinske radiologije	1	2
232120	Profesor psihologije / profesor psihologije	1	2
232131	Profesor fizičke i zdravstvene kulture/profesor tjelesne i zdravstvene	1	2
241912	Savjetnik za odnose sa javnosti / savjetnik za odnose sa javnošću	1	2
242912	Pravnik / pravnik	0	2
244216	Komunikolog / komunikolog	0	2
244304	Politolog / politolog	0	2
244508	Psiholog / psiholog	1	2
322601	Fizioterapeut / fizioterapeut	1	2
232106	Profesor njemačkog jezika / profesor njemačkoga jezika	1	1
232119	Profesor pedagogije / profesor pedagogije	1	1
244309	Samostalni istraživač historije / samostalni istraživač povijesti	0	1
231158	Predavač kineziologije / predavač kineziologije	0	1
232101	Profesor bosanskog jezika / profesor bosanskoga jezika	1	1
232112	Profesor turskog jezika / profesor turskoga jezika	1	1
235105	Pedagog / pedagog	1	1
245102	Novinar / novinar	1	1
243206	Informacijski istraživač / informacijski istraživač	0	1
244102	Ekonomista za marketing / ekonomist za marketing	0	1
214114	Inženjer željezničkog saobraćaja / inženjer željezničkog prometa	0	1
213122	Informatičar / informatičar	0	1
346006	Socijalni radnik / socijalni radnik	1	1
214206	Građevinski inženjer / građevinski inženjer	1	1
214642	Inženjer prehrambene tehnologije / inženjer prehrambene tehnologije	1	1
221315	Inženjer agronom / inženjer agronom	1	1
222009	Inženjer medicinsko-laboratorijske dijagnostike	0	1
244219	Kriminolog / kriminolog	0	1
223004	Fizioterapeut	0	1
Ukupno za stupanj stručnog obrazovanja 62		28	57
Šifra	Naziv zanimanja	Žena	Ukupno
Stupanj stručnog obrazovanja: 71			
242912	Pravnik / pravnik	6	9
232131	Profesor fizičke i zdravstvene kulture/profesor tjelesne i zdravstvene	0	4
244101	Ekonomista za finansije / ekonomist za financije	2	3
244123	Ekonomista / ekonomist	1	2
221315	Inženjer agronom / inženjer agronom	1	2
232105	Profesor engleskog jezika / profesor engleskoga jezika	2	2

232121	Profesor sociologije / profesor sociologije	1	2
244508	Psiholog / psiholog	2	2
233201	Učitelj predškolske djece / učitelj predškolske djece	1	1
233117	Profesor razredne nastave	1	1
346006	Socijalni radnik / socijalni radnik	1	1
235105	Pedagog / pedagog	0	1
241912	Savjetnik za odnose sa javnosti / savjetnik za odnose sa javnošću	1	1
232208	Profesor biologije / profesor biologije	1	1
222313	Veterinar / veterinar	0	1
244116	Ekonomista za međunarodnu razmjenu / ekonomist za međunarodnu razmjenu	1	1
214117	Inženjer poštanskog saobraćaja / inženjer poštanskog prometa	0	1
244202	Istraživač sociolog / istraživač sociolog	1	1
Ukupno za stupanj stručnog obrazovanja 71		22	36
Šifra	Naziv zanimanja	Žena	Ukupno
Stupanj stručnog obrazovanja: 72			
242912	Pravnik / pravnik	6	7
232210	Profesor geografije / profesor zemljopisa	2	4
346006	Socijalni radnik / socijalni radnik	4	4
244304	Politolog / politolog	3	3
214206	Građevinski inženjer / građevinski inženjer	3	3
244123	Ekonomista / ekonomist	0	3
221315	Inženjer agronom / inženjer agronom	2	2
235105	Pedagog / pedagog	2	2
214642	Inženjer prehrambene tehnologije / inženjer prehrambene tehnologije	2	2
244101	Ekonomista za finansije / ekonomist za finansije	2	2
214317	Inženjer elektrotehnike / inženjer elektrotehnike	0	2
231160	Univerzitetski profesor kineziologije / sveučilišni profesor kineziolo	0	1
232131	Profesor fizičke i zdravstvene kulture/profesor tjelesne i zdravstvene	0	1
221102	Biolog / biolog	1	1
233117	Profesor razredne nastave	1	1
233201	Učitelj predškolske djece / učitelj predškolske djece	1	1
311903	Tehnički saradnik za zaštitu okoline / tehnički suradnik za zaštitu ok	1	1
241912	Savjetnik za odnose sa javnosti / savjetnik za odnose sa javnošću	1	1
322601	Fizioterapeut / fizioterapeut	1	1
213121	Inženjer računarstva / inženjer računalstva	0	1
244102	Ekonomista za marketing / ekonomist za marketing	0	1
244103	Ekonomista hoteljerstva / ekonomist hoteljerstva	1	1
232106	Profesor njemačkog jezika / profesor njemačkoga jezika	1	1
244203	Samostalni istraživač sociolog / samostalni istraživač sociolog	1	1
244216	Komunikolog / komunikolog	1	1
244219	Kriminolog / kriminolog	0	1
221208	Kinesiolog / kinesiolog	0	1
245102	Novinar / novinar	1	1
222101	Doktor medicine / doktor medicine	1	1
222401	Doktor farmacije / doktor farmacije	0	1
222908	Inženjer medicinske radiologije	1	1
Ukupno za stupanj stručnog obrazovanja 72		39	54
Šifra	Naziv zanimanja	Žena	Ukupno
Stupanj stručnog obrazovanja: 8			
222101	Doktor medicine / doktor medicine	1	1
Ukupno za stupanj stručnog obrazovanja 8		1	1
UKUPNO:		386	794

TABELA 15 . – TABLE 15.

**PREGLED BROJA ZAPOSLENIH OSOBA IZ EVIDENCIJE PREMA DJELATNOSTIMA
U MJESECU SRPNJU 2020. GODINE**

**REVIEW OF A NUMBER OF EMPLOYED PERSONS FROM THE REGISTER
BY ACTIVITIES IN JULY 2020.**

PODRUŽNICA Branch office	Ukupno TOTAL	Žene Women	neodređeno Undeterm.	DJELATNOSTI – ACTIVITIES																	
				A	B	C	D	E	F	G	H	I	J	K	L	M	N	O	P	Q	0
ČAPLJINA	60	43	20	3	0	0	3	0	1	16	18	1	1	6	0	0	4	4	0	0	3
ČITLUK	62	28	26	0	0	0	5	0	2	20	15	0	0	2	2	1	1	10	0	0	4
JABLANICA	39	19	2	0	0	0	3	0	6	6	13	0	1	2	0	0	1	3	0	0	4
KONJIC	151	58	3	1	3	1	81	0	5	8	29	4	1	8	0	0	2	6	0	0	2
MOSTAR	397	197	103	5	2	1	28	3	17	91	111	18	2	29	2	2	16	40	0	0	30
NEUM	35	17	0	0	0	0	1	0	0	15	13	2	0	1	1	0	0	0	0	0	2
PROZOR-RAMA	18	9	2	1	0	0	1	1	2	2	6	0	0	1	2	0	2	0	0	0	0
RAVNO	0	0	0	0	0	0	0	0	0	0	0	0	0	0	0	0	0	0	0	0	0
STOLAC	32	15	8	1	0	0	6	0	1	5	9	0	1	1	1	1	1	1	0	0	4
UKUPNO TOTAL	794	386	164	11	5	2	128	4	34	163	214	25	6	50	8	4	27	64	0	0	49

Legenda:

A – Poljoprivreda, lov i šumarstvo
 B – Ribarstvo
 C – Rudarstvo
 D – Prerađivačka industrija
 E – Opskrba električnom energijom, plinom i vodom
 F – Građevinarstvo
 G – Trgovina
 H – Ugostiteljstvo
 I – Prijevoz, skladištenje i veze
 J – Financijsko posredovanje
 K – Posredovanje nekretninama, iznajmljivanje i poslovne usluge
 L – Javna uprava i obrana
 M – Obrazovanje
 N – Zdravstvena i socijalna skrb
 O – Ostale javne javne, društvene, socijalne i osobne uslužne djelatnosti
 P – Privatna kućanstva sa zaposlenim osobljem
 Q – Eksteritorijalne organizacije i tijela
 00 – Neraspoređeno po djelatnostima SKD

Legend:

A – Agriculture and forestry
 B – Fishing
 C – Mining
 D – Manufacturing industry
 E – Electricity, gas and water supply
 F – Construction
 G – Trade
 H – Catering
 I – Transport, storage and communication
 J – Financial intermediation
 K – Real estate, renting and business service
 L – Public administration and defence
 M – Education
 N – Health and social care
 O – Other public, social services
 P – Privat households with employees
 Q – Exterritorial organisations
 00 – Undisposed by activities

TABELA 16 . – TABLE 16.

**PREGLED BROJA PRESTANAKA RADNOG ODNOSA U MJESECU SRPNJU 2020.
- PREMA STUPNJU STRUČNOG OBRAZOVANJA -**

**REVIEW OF A NUMBER OF EMPLOYMENT CESSATION IN JULY 2020.
- BY THE LEVEL OF EDUCATION -**

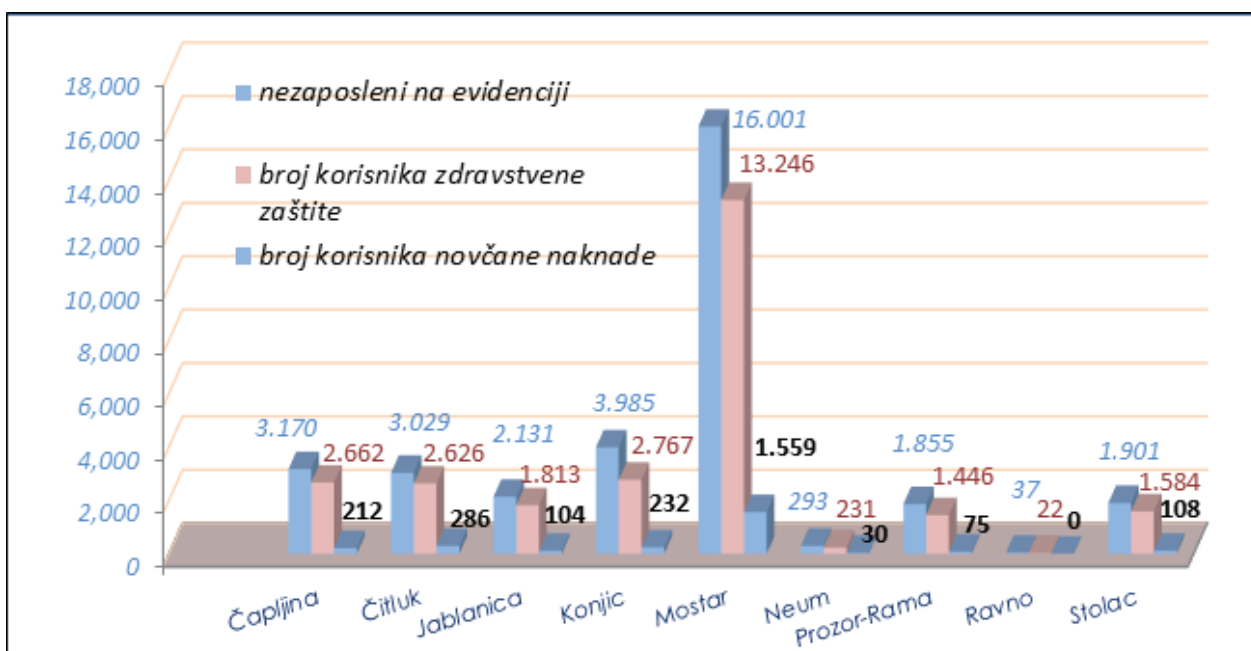
PODRUŽNICA BRANCH OFFICE	Ukupno Total Žena Women	PO STUPNJU STRUČNOG OBRAZOVANJA LEVEL OF EDUCATION									
		1	2	3	4	5	61	62	71	72	8
ČAPLJINA	94	4	0	7	26	2	7	2	18	28	0
	70	2	0	7	16	2	7	2	12	22	0
ČITLUK	180	7	1	52	43	0	5	4	25	43	0
	99	3	0	17	20	0	3	3	20	33	0
JABLANICA	52	2	1	12	9	0	2	2	21	3	0
	32	1	1	3	2	0	2	2	19	2	0
KONJIC	133	21	0	27	29	3	2	20	23	7	1
	73	10	0	8	11	0	2	16	20	6	0
MOSTAR	614	25	5	84	138	0	31	49	145	137	0
	421	13	3	34	72	0	25	33	129	112	0
NEUM	12	0	0	3	4	0	0	0	1	4	0
	6	0	0	1	3	0	0	0	0	2	0
PROZOR –RAMA	45	6	0	10	7	1	2	4	6	9	0
	31	5	0	3	7	1	2	1	6	6	0
RAVNO	0	0	0	0	0	0	0	0	0	0	0
	0	0	0	0	0	0	0	0	0	0	0
STOLAC	67	3	0	21	12	0	4	2	8	17	0
	43	2	0	5	8	0	4	2	6	16	0
UKUPNO TOTAL	1.197	68	7	216	268	6	53	83	247	248	1
ŽENA WOMEN	775	36	4	78	139	3	45	59	212	199	0

TABELA 17. – TABLE 17.

**PREGLED BROJA KORISNIKA ZDRAVSTVENE ZAŠTITE I NOVČANE NAKNADE U EVIDENCIJI
SLUŽBE NA DAN 31.07.2020 . GODINE**

**REVIEW OF A NUMBER OF HEALTH CARE AND PECUNIARY AID USERS
IN THE REGISTER ON THE 31.07.2020.**

PODRUŽNICA BRANCH OFFICE	BROJ NEZAPOSLENIH OSOBA NA DAN 31.07.2020. No. of unemployed persons on the 31.07.2020.	BROJ KORISNIKA ZDRAVSTVENE ZAŠTITE NO. OF HEALTH CARE USERS	BROJ KORISNIKA NOVČANE NAKNADE NO. OF PECUNIARY AID USERS
ČAPLJINA	3.170	2.662	212
ČITLUK	3.029	2.626	286
JABLANICA	2.131	1.813	104
KONJIC	3.985	2.767	232
MOSTAR	16.001	13.246	1.559
NEUM	293	231	30
PROZOR-RAMA	1.855	1.446	75
RAVNO	37	22	0
STOLAC	1.901	1.584	108
UKUPNO TOTAL	32.402	26.397	2.606



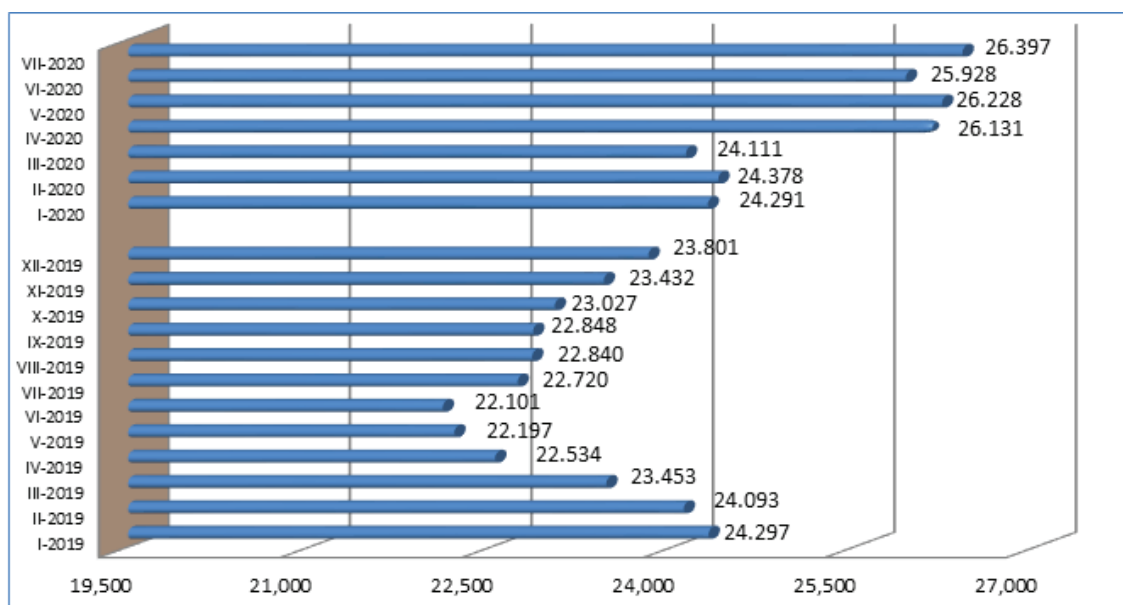
GRAFIKON - 7
BROJ KORISNIKA ZDRAVSTVENE ZAŠTITE I NOVČANE NAKNADE
CHART - 7
THE NUMBER OF HEALTH CARE AND PECUNIARY AID USERS

TABELA 18. – TABLE 18.

**PREGLED BROJA KORISNIKA ZDRAVSTVENE ZAŠTITE U EVIDENCIJI SLUŽBE NA DAN
31.07.2020. GODINE PREMA STUPNJU STRUČNOG OBRAZOVANJA**

REVIEW OF A NUMBER OF HEALTH CARE USERS IN THE REGISTER ON THE 31.07.2020.

PODRUŽNICA BRANCH OFFICE	Ukupno Total Žena Women	PO STUPNJU STRUČNOG OBRAZOVANJA LEVEL OF EDUCATION										
		1	2	3	4	5	6 ₁	6 ₂	7 ₁	7 ₂	8	
		ČAPLJINA	2.662	356	40	947	899	9	47	95	101	168
	1.530	192	25	497	520	5	37	74	69	111	0	
ČITLUK	2.626	151	3	988	1.003	3	49	111	93	225	0	
	1.507	87	1	493	577	1	35	69	70	174	0	
JABLANICA	1.813	340	38	637	552	2	16	55	136	37	0	
	1.008	216	23	258	331	0	12	34	105	29	0	
KONJIC	2.767	716	10	904	724	6	33	196	121	56	1	
	1.398	318	2	403	390	0	22	129	92	42	0	
MOSTAR	13.246	1.828	167	3.857	4.624	28	271	728	922	819	2	
	6.841	957	90	1.491	2.374	1	186	450	695	597	0	
NEUM	231	23	1	87	79	0	2	12	6	21	0	
	122	9	1	47	38	0	1	7	2	17	0	
PROZOR-RAMA	1.446	378	12	579	328	2	12	41	34	60	0	
	784	187	7	287	200	1	10	27	22	43	0	
RAVNO	22	4	0	9	8	0	0	0	0	1	0	
	10	2	0	4	3	0	0	0	0	1	0	
STOLAC	1.584	264	12	625	445	4	21	64	70	79	0	
	769	143	7	237	209	0	16	47	47	63	0	
UKUPNO TOTAL	26.397	4.060	283	8.633	8.662	54	451	1.302	1.483	1.466	3	
ŽENA WOMEN	13.969	2.111	156	3.717	4.642	8	319	837	1.102	1.077	0	



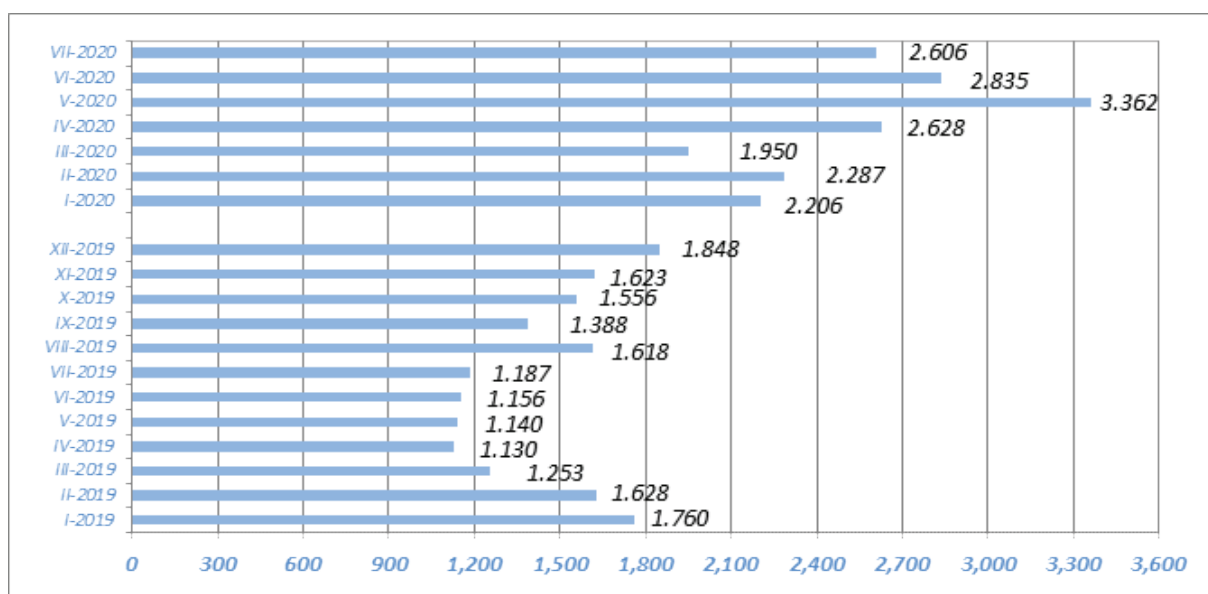
GRAFIKON - 8
BROJ KORISNIKA ZDRAVSTVENE ZAŠTITE PO MJESECIMA
CHART - 8
THE NUMBER OF HEALTH CARE USERS BY MONTHS

TABELA 19. – TABLE 19.

**PREGLED BROJA KORISNIKA NOVČANE NAKNADE I DRUGIH PRAVA PO OPĆINAMA
NA DAN 31.07.2020. GODINE**

**REVIEW OF A NUMBER OF PECUNIARY AID USERS AND OTHER PRIVILEGE
BY MUNICIPALITIES ON THE 31.07.2020.**

PODRUŽNICA BRANCH OFFICE	Ukupno TOTAL Žena Women	KORIŠTENA PRAVA – USED PRIVILEGES					
		Novčana naknada iz RO	Novčana naknada iz inozemstva	Novčana naknada za razvojačene branitelje	Produljena novčana naknada	MIO	Osiguranje u sluč. nesreće na poslu i profesionalno oboljenje
ČAPLJINA	3.170	212	0	0	0	0	0
	1.769	137	0	0	0	0	0
ČITLUK	3.029	286	0	0	0	1	0
	1.699	158	0	0	0	0	0
JABLANICA	2.131	104	0	0	0	0	0
	1.210	57	0	0	0	0	0
KONJIC	3.985	232	0	0	0	0	0
	2.147	108	0	0	0	0	0
MOSTAR	16.001	1.559	0	0	0	0	0
	8.714	708	0	0	0	0	0
NEUM	293	30	0	0	0	1	0
	143	17	0	0	0	1	0
PROZOR- RAMA	1.855	75	0	0	0	0	0
	991	41	0	0	0	0	0
RAVNO	37	0	0	0	0	0	0
	17	0	0	0	0	0	0
STOLAC	1.901	108	0	0	0	1	0
	953	57	0	0	0	1	0
UKUPNO TOTAL ŽENA WOMEN	32.402	2.606	0	0	0	3	0
	17.643	1.283	0	0	0	2	0



GRAFIKON – 9
BROJ KORISNIKA NOVČANE NAKNADE PO MJESECIMA
CHART – 9
THE NUMBER OF PECUNIARY AID USERS BY MONTHS

TABELA 20 . – TABLE 20.

**PREGLED BROJA RAZVOJAČENIH BRANITELJA, ČLANOVA OBITELJI POGINULIH I NESTALIH
BRANITELJA I DR. NA DAN 31.07.2020. GODINE**

**REVIEW OF A NUMBER OF DEMILITARIZE SOLDIERS, FAMILY MEMBERS OF FALLEN AND
MISSING SOLDIERS ETC. ON THE 31.07.2020.**

PODRUŽNICA Branch office	RAZVOJAČENI BRANITELJI DEMILITARIZE SOLDIERS TOTAL/WOMEN	ČLANOVI OBITELJI MEMBERS OF FAMILY		UKUPNO INVALIDA DISABLED PERSONS TOTAL	Od toga: RATNI VOJNI INVALIDI OUT OF THAT: MILITARY INVALIDS	OSOBE SA FAKTOROM OTEŽANE ZAPOŠLJIVOSTI AGGRAVATING EMPLOYMENT PERSONS
		Poginulog Fallen	Nestalog Missing			
ČAPLJINA	383	10	31	66	49	10
	56	7	16	6	2	1
ČITLUK	364	0	0	12	0	3
	143	0	0	6	0	2
JABLANICA	250	26	3	35	10	14
	33	13	0	10	1	6
KONJIC	670	35	123	75	63	1
	76	23	41	6	0	0
MOSTAR	1.859	321	206	534	236	162
	247	175	118	149	11	58
NEUM	31	0	0	3	2	1
	1	0	0	0	0	0
PROZOR- RAMA	341	9	4	89	60	27
	37	4	3	11	2	9
RAVNO	4	0	0	1	0	0
	1	0	0	0	0	0
STOLAC	305	8	46	24	7	7
	28	3	17	8	0	4
UKUPNO TOTAL	4.207	409	413	839	427	225
ŽENA WOMEN	622	225	195	196	16	80

OBJAŠNJENJE ZNAKOVA I POJMOVA:

- NEZAPOSLENE OSOBE** su osobe bez zaposlenja, sposobne za rad, aktivno traže posao, starosne dobi od 15 do 65 godina evidentirane u službama za zapošljavanje.
- OSOBE KOJE PRVI PUT TRAŽE ZAPOSLENJE** su nezaposlene osobe evidentirane u službama za zapošljavanje, a koje prije nisu bile u radnom odnosu.
- NEZAPOSLENE OSOBE ZBOG PRESTANKA RADA ORGANIZACIJA I POSLODAVACA** su osobe koje su evidentirane u službama za zapošljavanje, a ostale su bez posla zbog prestanka obavljanja djelatnosti poslodavaca.
- KORISNICI NOVČANE NAKNADE** su nezaposlene osobe koje su prijavljene na evidenciju nezaposlenih a koje su prema odredbama Zakona ostvarile ovo pravo.
- ZAPOSLENI S EVIDENCIJE SLUŽBE ZA ZAPOS LJAVANJE** su osobe koje su se zaposlile u zemlji i inozemstvu tijekom izvještajnog mjeseca, a bile su u evidenciji nezaposlenih.
- BRISANI IZ EVIDENCIJE** su nezaposlene osobe koje se brišu iz evidencije nezaposlenih prema odredbama Zakona.
- POTREBE ZA RADNICIMA** predstavljaju broj slobodnih radnih mjesta koje poslodavci prijavljuju tijekom izvještajnog mjeseca.

KVALIFIKACIJSKA STRUKTURA:

STUPANJ STRUČNOG OBRAZOVANJA I	STUPANJ STRUČNOG OBRAZOVANJA II
1	NKV – Nekvalificirani radnik NSS – Niža stručna sprema
2	PKV – Polukvalificirani radnik
3	KV – Kvalificirani radnik
4	SSS – Srednja stručna sprema
5	VKV – Visoko kvalificirani radnik
6 ₁ , 6 ₂	VŠS – Viša stručna sprema
7 ₁ , 7 ₂ , 8	VSS – Visoka stručna sprema

ZNAKOVI:

- 0 Nema pojave
 ... Ne raspolože se podacima
 * Napomena ispod teksta
 () Procjena podatka

EXPLANATION OF SYMBOLS AND NOTIONS:

- UNEMPLOYED PERSONS** are persons without employment, capable for work, actively seeking for a job, 15 – 65 years of age, registered in the services for employment (Labor services).
- PERSONS WHO ARE LOOKING FOR A JOB FOR THE FIRST TIME** are persons registered in the services for employment, and they have not been employed previously.
- UNEMPLOYED PERSONS BECAUSE OF WORK SUSPENSION OF ORGANIZATIONS OR EMPLOYERS** are persons registered in the services for employment (Labour services), but who stayed without a job because of employers work suspension.
- PECUNIARY AID USERS** are unemployed persons registered in the Register of unemployed who has realized this privilege through legislate regulations.
- EMPLOYED FROM THE REGISTER OF SERVICE FOR EMPLOYMENT (LABOUR SERVICE)** are persons employed in our country or abroad during the reported month, who have been in the Register of unemployed.
- REQUIRIES FOR WORKERS** present the number of free work places which employers registered during reported month.
- REALIZED REGISTRATIONS ABOUT REQUIRIES FOR WORKERS** present employers information about employing during reported month and give information about really realized registered requiries for workers.

QUALIFICATION STRUCTURE:

LEVEL OF EDUCATION I	LEVEL OF EDUCATION II
1	NQ – non-qualified worker LSE – lower school education
2	HQ – half-qualified worker
3	QW – qualified worker
4	SSE – secondary school education
5	HQW – highly qualified worker
6 ₁ , 6 ₂	HSE – high school education
7 ₁ , 7 ₂ , 8	FE – faculty education

SIGNS – SYMBOLS:

- 0 without occurrence
 ... unavailable datas
 * comment below text
 () data evaluation

HERCEGOVAČKO-NERETVANSKA ŽUPANIJA/KANTON

SLUŽBA ZA ZAPOŠLJAVANJE HERCEGOVAČKO -NERETVANSKE ŽUPANIJE /KANTONA	Vlado Čuljak ravnatelj	ADRESA: K. Tvrtka 19 88000 Mostar	Tel./fax: +387 36 334-800; 334 810	E-mail: vlado.culjak@szzhnz-k.ba
--	----------------------------------	--	--	--

PODRUŽNICA	VODITELJ PODRUŽNICE				
Čapljina	Nikolina Rajič	A. Starčevića 4	036/808-135	nikolina.rajic@szzhnz-k.ba	
Čitluk	Josip Ostojić	K. Tomislava b.b.	036/642-630	josip.ostojic@szzhnz-k.ba	
Jablanica	Kemal Muratović	Trg oslobođenja b.b	036/752-818	kemal.muratovic@szzhnz-k.ba	
Konjic	Emina Ćatić	IV Muslimanske brigade br. 8	036/726-253	emina.catic@szzhnz-k.ba	
Mostar	<i>Odjeljenje 1</i>	Nikola Božić	K. Tvrtka 19	036/334-809	nikola.bozic@szzhnz-k.ba
	<i>Odjeljenje 2</i>	Saudina Udovičić	Telčeva 3	036/551-331	saudina.udovicic@szzhnz-k.ba
Neum	Ivan Udženija	Zagrebačka b.b.	036/880-219	ivan.udzenija@szzhnz-k.ba	
Prozor-Rama	Ivan Babić	Splitska b.b.	036/770-102	ivan.babic@szzhnz-k.ba	
Ravno	Antica Vukić	Ravno b.b.	036/891-030	antica.vukic@szzhnz-k.ba	
Stolac	Mirko Rajič	Banovinska 4	036/853-330	mirko.rajic@szzhnz-k.ba	