

Bosna i Hercegovina
Federacije Bosne i Hercegovine
Hercegovačko-Neretvanska županija/kanton
Služba za zapošljavanje HNŽ/HNK
MOSTAR

PODRUŽNICE:

Čapljina

Čitluk

Jablanica

Konjic

Mostar

Neum

Prozor - Rama

Ravno

Stolac

STATISTIČKI BILTEN
ZA RUJAN 2015.

STATISTIČKI BILTEN

Službe za zapošljavanje HNŽ/HNK
MOSTAR

Broj: 9

Godina: XIII

Listopad, 2015. godine

IZDAVAČ:

SLUŽBA ZA ZAPOŠLJAVANJE HNŽ/HNK
Mostar

Ul. Kralja Tvrtka 19

88000 Mostar

Tel./fax: +387 36/334- 800; 334-810

E-mail: info@szzhnz-k.ba

www.szzhnz-k.ba

Priprema i obrada:

Sektor za analizu, plan i informatiku: Jasna Nikolić, dipl. oec.
Dragica Jeličić, statističar
Alen Začinović, operator
Vjekoslav Novak, administrator

Urednik:

Anita Perić, prof.psihologije

E-mail: anita.peric@szzhnz-k.ba

Za izdavača:

Vlado Čuljak, ravnatelj

STATISTIČKI BILTEN
ZA RUJAN 2015.

STATISTICAL BULLETIN
FOR SEPTEMBER 2015.

UVODNE NAPOMENE 6

- TABELA 1. -	Zaposlenost po djelatnostima u Hercegovačko-Neretvanskoj županiji/kantonu	12
- TABELA 2. -	Zaposlenost po općinama.....	12
- TABELA 3. -	Pregled stanja i fluktuacije nezaposlenih osoba tijekom mjeseca rujna 2015. godine GRAFIKON-1.....	13
- TABELA 4. -	Pregled broja novoprijavljenih osoba na evidenciji u mjesecu rujnu 2015. godine - po stupnju stručnog obrazovanja GRAFIKON-2	14
- TABELA 5. -	Pregled broja nezaposlenih osoba na evidenciji na dan 30.09. 2015. godine - po stupnju stručnog obrazovanja i spolu.....	15
- TABELA 6. -	Pregled broja nezaposlenih osoba na evidenciji na dan 30.09. 2015. godine - po stupnju stručnog obrazovanja GRAFIKON - 3	16
- TABELA 7. -	Pregled broja nezaposlenih osoba po dužini čekanja na zaposlenje, po stupnju stručnog obrazovanja i spolu na dan 30.09. 2015. godine	17
- TABELA 8. -	Pregled broja nezaposlenih osoba po godinama starosti, po stupnju stručne obrazovanja i spolu na dan 30.09. 2015.	18
- TABELA 9. -	Pregled broja nezaposlenih osoba po godinama starosti, dužini čekanja na zaposlenje i spolu na dan 30.09.2015. godine.....	19
- TABELA 10. -	Pregled broja nezaposlenih osoba na evidenciji na dan 30.09.2015. godine – nezaposlene osobe bez radnog iskustva po stupnju stručnog obrazovanja	20
- TABELA 11. -	Pregled broja nezaposlenih osoba na evidenciji po najbrojnim zanimanjima na dan 30.09.2015. godine	21

PREFACE NOTE..... 6

- Table 1. –	Employment by activities (Herzegovina-Neretva Canton).....	12
- Table 2. –	Employment by municipalities	12
- Table 3. –	Review of the condition and fluctuation of unemployed during September 2015. CHART – 1	13
- Table 4. –	Review of a number of newly-registered persons in the Register in September 2015. – by the level of education CHART – 2	14
- Table 5. –	Review of a number of unemployed in the Register on the 30.09.2015. – by the level of education and gender	15
- Table 6. –	Unemployed persons in the Register on the 30.09.2015. – by the level of education CHART – 3	16
- Table 7. -	Review of the unemployed persons by time span for job - by the level of education on the 30.09.2015.....	17
- Table 8. -	Review of the unemployed persons by age and the level of Education on the 30.09.2015.....	18
- Table 9. -	Review of the unemployed persons by age, time span for job and gender on the 30.09.2015	19
- Table 10. –	Review of the unemployed persons in the Register on the 30.09.2015. – unemployed persons without a work experience by the level of education	20
- Table 11. –	Review of a number of unemployed persons in the Register by the most numerous professions on the 30.09.2015.	21

- TABELA 12. - Pregled broja ukupno brisanih osoba sa evidencije po stupnju stručnog obrazovanja i spolu u mjesecu rujnu 2015. godine GRAFIKON – 4	23
- TABELA 13. - Pregled broja ukupno bisanih sa evidencije u mjesecu rujnu 2015. godine - po razlozima prestanka vođenja evidencije	24
- TABELA 14. - Pregled slobodnih radnih mjesta u mjesecu rujnu 2015. godine - po stupnju stručnog obrazovanja GRAFIKON- 5	25
- TABELA 15. - Pregled broja osoba koje su se zaposlile sa evidencije u mjesecu rujnu 2015. godine - po stupnju stručnog obrazovanja i spolu GRAFIKON - 6	26
- TABELA 16. - Pregled broja zaposlenih osoba sa evidencije po najbrojnjim zanimanjima u mjesecu rujnu 2015. godine	27
- TABELA 17. - Pregled broja zaposlenih osoba sa evidencije po djelatnostima u mjesecu rujnu 2015. godine	30
- TABELA 18. - Pregled broja prestanaka radnog odnosa u mjesecu rujnu 2015. godine – po stupnju stručnog obrazovanja	31
- TABELA 19. - Pregled broja korisnika zdravstvene zaštite i novčane naknade na evidenciji na dan 30.09. 2015. godine GRAFIKON – 7	32
- TABELA 20. - Pregled broja korisnika zdravstvene zaštite na evidenciji na dan 30.09. 2015. godine - po stupnju stručnog obrazovanja i spolu GRAFIKON – 8	33
- TABELA 21. - Pregled broja korisnika novčane naknade i drugih prava, po općinama na dan 30.09. 2015. godine GRAFIKON – 9	34
- TABELA 22. - Pregled broja razvojačenih branitelja, članova obitelji poginulih ili nestalih branitelja domovinskog rata i dr. na dan 30.09. 2015. godine	35

- Table 12. -	Review of a total number of erased persons by the level of education and gender in September 2015. CHART – 4	23
- Table 13. -	Review of a number of erased persons in September 2015. by reasons of erasing from the Register.....	24
- Table 14. –	Review of a free work places in September 2015. by the level of education CHART – 5	25
- Table 15. –	Review of a number of employed persons from the Register in September 2015. – by the level of education and gender CHART – 6	26
- Table 16. -	Review of a number of employed persons from the Register by the most numerous professions in September 2015.....	27
- Table 17. -	Review of a number of employed persons from the Register by activities in September 2015.....	30
- Table 18. –	Review of a number of employment cessation in September 2015. by the level of education.....	31
- Table 19. –	Review of a number of health care and pecuniary aid users in the Register on the 30.09. 2015. CHART – 7	32
- Table 20. –	Review of a number of health care users in the Register on the 30.09. 2015. by the level of education and gender CHART – 8	33
- Table 21. –	Review of a number of pecuniary aid users and other Privilege by municipalities in the Register on the 30.09. 2015. CHART – 9	34
- Table 22. –	Review of a number of demilitarize soldiers, family members of fallen and missing soldiers etc. on the 30.09. 2015.	35

NEZAPOSLENOST I ZAPOŠLJAVANJE U RUJNU 2015. GODINE

Koncem rujna 2015. godine na evidenciji Službe za zapošljavanje Hercegovačko-Neretvanske županije/kantona bilo je evidentirano 33.923 nezaposlenih osoba, što je u usporedbi sa prosječnom nezaposlenošću u 2014. godine više za 2,6 %, a u odnosu na prošli mjesec manje za 0,7 %.

Gledano po općinama najveći broj registriranih nezaposlenih osoba nalazi se u općini Mostar (17.109 ili 50,4 %), zatim u općini Konjic (4.134 ili 12,2 %), slijedi Čapljina (3.407 ili 10,0 %), Čitluk (2.451 ili 7,2 %), Jablanica (2.360 ili 7,0%), Stolac (2.103 ili 6,2 %), Prozor – Rama (1.973 ili 5,8 %), Neum (355 ili 1,1 %) i općina Ravno sa 31 nezaposlenih osoba na evidenciji.

U kvalifikacijskoj strukturi nezaposlenih osoba najveći broj čine osobe u trećem stupnju stručnog obrazovanja 11.854, što predstavlja udio od 35,0 %, zatim slijedi četvrti stupanj sa 10.419 osoba ili 30,7 %, prvi stupanj 6.831 ili 20,1 %, stupanj 71 1.986 ili 5,9 %, stupanj 72 sa 1.007 osoba ili 3,0 %, stupanj 61 654 ili 1,9 %, stupanj 62 sa 586 osoba ili 1,7 %, drugi stupanj 478 ili 1,4 % i peti stupanj 108 ili 0,3 %.

Od ukupnog broja osoba koje traže zaposlenje koncem rujna 2015. godine bilo je 17.511 žena, što čini 51,6 %.

U ukupnom broju na posao čeka do 1 godine dana 6.958 osoba ili 20,5 %, a preko 9 godina čeka njih 7.626 ili 22,5 %. Na evidenciji nezaposlenih osobe do 30 godina starosti čine 31,0 % (10.869 osoba), a svaka četvrta osoba na evidenciji je stara preko 50 godina (8.473 osoba ili 25,0 %).

Nezaposlenih osoba koji traže prvo zaposlenje je bilo 13.698, što od ukupnog broja predstavlja 40,4 %. Broj žena koje prvi put traže zaposlenje iznosi 7.221 ili 21,3 % od ukupnog broja nezaposlenih osoba.

Najviše nezaposlenih osoba na dan 30.09. 2015. godine po pojedinim stupnjevima stručnog obrazovanja ima u sljedećim zanimanjima:

1, 2 STUPANJ STRUČNOG OBRAZOVANJA:

- radnici za jednostavne poslove 6813
- daktilograf..... 78
- kuhinjski pomoćnik 67
- radnik u tekstilnoj proizvodnji..... 52
- pomoćni cvječar..... 22
- pomoćni zidar 21
- krojač 21
- moler 16
- šivač 13
- itd...

UNEMPLOYMENT AND EMPLOYMENT IN SEPTEMBER 2015.

At the end of September 2015, there were 33.923 unemployed persons in the Register of Service for employment (Labour Service) at H-N Canton. In comparison with the average unemployment in 2014, the number of unemployed has grown for 2,6%, and in comparison with last month is less for 0,7 %.

Mostar municipality has the biggest number of registered unemployed persons (17.109 or 50,4 %), after that Konjic municipality (4.134 or 12,3 %), followed by Čapljina (3.407 or 10,0 %), Čitluk (2.451 or 7,2 %), Jablanica (2.360 or 7,0 %), Stolac (2.103 or 6,2 %), Prozor - Rama (1.973 or 5,8 %), Neum (355 or 1,1 %) and municipality Ravno with 31 unemployed persons in the Register.

In the qualification structure of unemployed persons the biggest number makes **3. level of education** 11.854, what presents a portion of 35,0 %, followed by **4. level of education** with 10.419 persons or 30,7 %, **1. level of education** with 6.831 or 20,1 %, **7i. level of education** with 1.986 or 5,9 %, **7z. level of education** with 1.007 or 3,0 %, **6i. level of education** with 654 or 1,9 %, **6z. level of education** with 586 or 1,7 %, **2. level of education** with 478 or 1,4 % and **5. level of education** with 108 or 0,3 %.

At the end of September 2015., there were 17.511 women what makes 51,6 % out of total number of persons which were looking for a job.

In a total number of unemployed on job waits: till one year 6.958 or 20,5 % and over nine years 7.626 or 22,5 % persons. In the register young persons till 30 years of age make 31,0 % (10.869 persons), and every fourth person in the register is older than 50 years of age (8.473 or 25,0 %).

There were 13.698 persons who were looking for a job for a first time, what makes 40,4 % out of total number. The number of women who were looking for job for the first time, was 7.221 or 21,3 % from the total number of unemployed persons.

The biggest number of the persons without employment, by the single levels of education, on the 30.09.2015. was in next professions:

1. & 2. LEVEL OF EDUCATION:

- workers without profession..... 6.813
- typist 78
- cook assistant 67
- textile garment worker 52
- assistant of florist..... 22
- mason assistant 21
- tailor 21
- dyer assistant..... 16
- sewer 13
- etc.

3, 5 STUPANJ STRUČNOG OBRAZOVANJA:

- prodavač..... 2174
- frizer za žene..... 919
- automehaničar..... 906
- bravar..... 826
- kuhar..... 694
- konobar..... 681
- vozač teretnog vozila..... 431
- kovinotokar..... 429
- itd...

4 STUPANJ STRUČNOG OBRAZOVANJA:

- ekonomski tehničar..... 1728
- maturant gimnazije..... 1569
- strojarski tehničar..... 829
- medicinski tehničar..... 535
- turistički animator..... 467
- tehničar cestovnog prometa..... 462
- poljoprivredni tehničar..... 426
- elektrotehničar..... 406
- itd...

61, 62 STUPANJ STRUČNOG OBRAZOVANJA:

- ekonomski službenik..... 206
- pravnik..... 114
- učitelj predškolske djece..... 102
- razredni učitelj..... 55
- građevinski inženjer..... 43
- socijalni radnik..... 42
- inženjer računarstva..... 31
- itd...

71, 72, 8 STUPANJ STRUČNOG OBRAZOVANJA:

- pravnik..... 490
- ekonomist..... 256
- profesor engleskog jezika..... 163
- inženjer agronom..... 155
- profesor razredne nastave..... 114
- psiholog..... 110
- ekonomist za financije..... 97
- građevinski inženjer..... 89
- profesor hrvatskog jezika..... 88
- pedagog..... 85
- novinar..... 85
- profesor tjelesne i zdravstvene kulture..... 78
- strojarski inženjer..... 73
- itd...

3. & 5. LEVEL OF EDUCATION:

- salesman..... 2174
- ladies hairdresser 919
- car mechanic 906
- locksmith..... 826
- cook..... 694
- waiter 681
- driver..... 431
- lathe operator 429
- etc.

4. LEVEL OF EDUCATION:

- economy technician 1728
- gymnasium graduate..... 1569
- machine technician 829
- medicine technician 535
- tourist technician..... 467
- roadtraffic technician 462
- agronomy technician..... 426
- electro-technician..... 406
- etc.

61. & 62. LEVEL OF EDUCATION:

- economist..... 206
- lawyer 114
- pre-school teacher..... 102
- class teacher 55
- civil engineer 43
- social worker..... 42
- IT engineer..... 31
- etc.

71., 72. & 8 LEVEL OF EDUCATION:

- lawyer 490
- economist..... 256
- english language professor 163
- agriculture engineer 155
- class professor..... 114
- psychologist 110
- economist (financial) 97
- civil engineer 89
- professor of Croatian language 88
- pedagogist 85
- journalist 85
- professor of physical and health culture 78
- machine engineer 73
- etc.

U ovom mjesecu evidentirano je 831 novoprijavljenih osoba. Istodobno je zbog zaposlenja brisano 906 osoba, a po raznim drugim osnovama (promjena stupnja stručnog obrazovanja, neredovito javljanje, stjecanje uvjeta za mirovinu, preseljenje, uključanje u redovito školovanje, smrt, ostvarenje prihoda iznad četvrtine prosječne mjesečne plaće u FBiH iz prethodne godine, itd.) brisano je sa evidencije još 147 osoba.

Od ukupnog broja novoprijavljenih osoba njih 454 su se javili na evidenciju zbog prestanka radnog odnosa.

Koncem rujna zdravstvenu zaštitu putem Službe za zapošljavanje koristilo je 26.011 nezaposlenih osoba ili 76,7 %. To znači da na svake četiri osobe evidentirane kod Službe za zapošljavanje tri su istodobno i korisnici zdravstvene zaštite.

Promatrano po općinama najveći udio korisnika zdravstvene zaštite u ukupnom broju nezaposlenih ima Ravno 87,1 %, Čitluk 79,8 %, Čapljina 79,0 %, Stolac 78,5 %, Prozor – Rama 78,1 %, Mostar 78,0 %, Jablanica 77,5 %, Neum 71,2 % i Konjic 65,6 %.

Koncem mjeseca evidentirano je i 977 korisnika novčane naknade što je u odnosu na prošli mjesec manje za 23,4 %. Od ukupnog broja 56,6 % korisnika novčane naknade otpada na Mostar, na Konjic 12,6 %, na Čitluk 9,5 %, na Čaplinu 7,3 %, na Jablanicu 5,6 %, itd.

U ovom mjesecu 12 osoba sa evidencije nezaposlenih stekle su pravo na dokup staža do tri godine za odlazak u mirovinu.

Na evidenciji je bilo ukupno 5.162 razvojačenih branitelja (svaki šesti na evidenciji), kao i 946 članova obitelji poginulih i nestalih branitelja. Broj razvojačenih branitelja je za 0,7 % manji nego prošlog mjeseca.

U ukupnom broju nezaposlenih osoba koncem rujna nalazi se i 293 ratnih vojnih invalida, 325 osoba sa faktorom otežane zapošljivosti, kao i 491 ostalih invalida.

U rujnu su poduzeća putem Službe za zapošljavanje iskazala potrebu za 93 djelatnika. Tijekom ovog mjeseca 906 osoba sa evidencije nezaposlenih su zasnovale radni odnos.

Najbrojnija zanimanja u kojima su se osobe zaposlile su: profesor razredne nastave 58, radnik za jednostavne poslove 45, prodavač 31, ekonomski tehničar 24, maturant gimnazije 23, profesor engleskog jezika 22, konobar 22, medicinska sestra - tehničar 20, profesor hrvatskog jezika 19, strojarSKI tehničar 15, nastavnik razredne nastave 13, tehničar cestovnog prometa 12, profesor njemačkog jezika 12, automehaničar 12, elektrotehničar 11, profesor razredne nastave (72) 10, profesor povijesti 10, pravnik (71) 10, ekonomist (71) 10, turistički animator 9, itd.

Najviše osoba se zaposlilo u obrazovanju, prerađivačkoj industriji, trgovini, ugostiteljstvu, građevinarstvu, poljoprivredi, ostalim javnim društvenim, socijalnim i osobnim uslužnim djelatnostima, posredovanju nekretninama, javnoj upravi, zdravstvu i socijalnoj skrbi, itd.

Uz prethodnu suglasnost Federalnog zavoda za zapošljavanje tijekom izvještajnog mjeseca izdano je 19 radnih dozvola strancima.

Prema podacima Federalnog zavoda za statistiku, dobivenih od organizacija – poslodavaca, u lipnju 2015. godine u Hercegovačko – Neretvanskoj županiji / kantonu bilo je zaposleno 50.130 radnika.

U privredi je radilo 29.061 djelatnika ili 58,0 %, a u neprivredi 21.069 ili 42,0 %.

Broj zaposlenih u lipnju 2015. u odnosu na prosjek 2014. godine veći je za 1.885 radnika ili za 3,9 %, a u odnosu na svibanj 2015. veći za 803 radnika ili za 1,6 %.

In the observed month there were 831 newly-registered persons evidenced. At the same time because of employment 906 persons were erased, also by other different reasons (changing the level of education, irregular advising, gaining a conditions for pension, removal, income over a quarter of monthly salary in F BiH, death, etc.) 147 persons were erased from the Register.

Out of a total number of newly reported 454 persons reported themselves because of work ceasing.

At the end of September through the Service for employment (Labour Service), health care was using 26.011 unemployed persons or 76,7 %. That means, that on every fourth person registered at the Service, three of them are at the same time users of health care.

Observed by municipality the biggest portion of health care users in a total number of unemployed has Ravno 87,1 %, followed by Čitluk 79,8 %, Čapljina 79,0 %, Stolac 78,5 %, Prozor - Rama 78,1 %, Mostar 78,0 %, Jablanica 77,5 %, Neum 71,2 % and Konjic 65,6 %.

At the end of September 977 users of pecuniary aid were evidenced and in comparison with last month is grown for 23,4 %. Out of a total number 56,6 % of users of pecuniary aid belong to Mostar; 12,6 % to Konjic; 9,5 %, to Čitluk; 7,3 %, to Čapljina and 5,6 % belong to Jablanica, etc.

During this month twelve persons from the Register did make additional payment to the three years of pension contribution.

Total number of the demilitarize soldiers in the Register was 5.162 (every sixth in the Register), as well as 946 family members of fallen and missing soldiers (defenders). The number of demilitarize soldiers is less for 0,7 % in comparison with last month.

In a total number of unemployed persons at the end of September there were 293 disabled war veterans, 325 persons with aggravating employment factor and 491 other invalids.

In September companies (firms) shown need for 93 workers. During this month 906 persons from the Register were employed.

During this month the most numerous employed professions were: class professor 58, workers for simple jobs 45, salesman 31, economy technician 24, gymnasium graduated 23, english language professor 22, waiter 22, medicine technician 20, croatian language professor 19, machine technician 15, class teacher 13, road traffic technician 12, german language professor 12, car mechanic 12, electrotechnician 11, class professor 72 10, history teacher 10, lawyer (71) 10, economist (71) 10, tourist technician 9, etc.

The biggest number was employed in the education, manufacturing industry, commerce, catering, civil engineering, agronomy, other public, social and personal obliging activities, real estate, public administration, health and social care, etc.

Following agreement with Federal Labour service during reported month 19 work permits were issued to the foreigners.

Following the datas of the Federal Institute for statistics, obtained from organizations – employers, in June 2015., 50.130 workers were employed in H-N canton.

29.061 workers or 58,0 % worked in the economy, and 21.069 or 42,0 % worked in the non-economy.

The number of employed in June 2015. in a comparison with an average in 2014. has grown for the 1.885 workers or 3,9 %, and in comparison with May 2015. has grown for the 803 workers or 1,6 %.

TABELA 1. – TABLE 1.

ZAPOSLENOST po djelatnostima u Hercegovačko – Neretvanskom kantonu / županiju *
EMPLOYMENT by activities at the Herzegovina – Neretva Canton

DJE LATNOST – ACTIVITY	BROJ ZAPOSLENIH – NO. OF EMPLOYED				
	Prosje k 2014. Average 2014.	V 2015.	VI 2015.	INDEKS – INDEKS	
				VI 2015. Pros-aver. 2014.	VI 2015. V 2015.
UKUPNO HNŽ/K – TOTAL HN CANTON	48.245	49.327	50.130	103,9	101,6
A – Poljoprivreda, šumarstvo i ribolov – Agriculture, forestry and fishing	603	612	640	106,1	104,6
B – Vađenje ruda i kamena – Mining	103	93	93	90,3	100,0
C – Prerađivačka industrija – Manufacturing	6.662	6.227	6.270	94,1	100,7
D – proizvodnja i opskrba električnom energijom, plinom i parom i klimatizacija – Production and supply of electricity and gas	1.810	1.796	1.800	99,4	100,2
E – Opskrba vodom, uklanjanje otpadnih voda, upravljanje otpadom, te sanacija okoliša – Water supply, effluent removing, waste management	990	931	942	95,2	101,2
F – Građevinarstvo – Construction	2.452	2.171	2.165	88,3	99,7
G – Trgovina na veliko i malo; popravak motornih vozila i motocikala – Retail and wholesale trade; repair of motor vehicles and motorcycles	8.881	9.145	9.323	105,0	101,9
H – Prijevoz, skladištenje - Transport and storage	2.380	2.732	2.749	115,5	100,6
I – Hotelijerstvo i ugostiteljstvo – Hotel industry and catering	3.149	3.103	3.622	115,0	116,7
J – Informacije i komunikacije – Information and communication	1.366	1.476	1.457	106,7	98,7
K – Finansijske djelatnosti i osiguranje – Financial activities and insurance	1.338	1.288	1.282	95,8	99,5
L – Poslovanje nekretninama – Real estate	149	112	110	73,8	98,2
M – Stručne, naučne i tehničke djelatnosti – Scientific and technical activities	1.035	1.403	1.405	135,7	100,1
N – Administrativne i pomoćne uslužne djelatnosti – Administrative and service activities	2.458	2.630	2.700	109,8	102,7
O – Javna uprava i obrana; obvezno socijalno osiguranje – Public administration and defence; obligatory social insurance	4.669	4.779	4.739	101,5	99,2
P – Obrazovanje – Education	4.337	4.426	4.397	101,4	99,3
Q – Zdravstvena i socijalna skrb- Health and social care	3.905	4.124	4.149	106,2	100,6
R – Umjetnost, zabava i rekreacija – Art, entertainment and recreation	1.324	1.649	1.672	126,3	101,4
S – Ostale uslužne djelatnosti – Other service activities	634	630	615	97,0	97,6

TABELA 2. - TABLE 2.

ZAPOSLENOST PO OPĆINAMA ** - EMPLOYMENT BY MUNICIPALITIES

OPĆINA MUNICIPALITY	BROJ ZAPOSLENIH – NO. OF EMPLOYED				
	Prosje k 2014. Average 2014.	V 2015.	VI 2015.	INDEKS – INDEKS	
				VI 2015. Pros.-Aver. 2014.	VI 2015. V 2015.
UKUPNO H-N Ž – TOTAL H-N Canton	48.245	49.327	50.130	103,9	101,6
ČAPLJINA	3.333	3.322	3.316	99,5	99,8
ČITLUK	5.356	5.887	6.099	113,9	103,6
JABLANICA	1.906	1.868	1.916	100,5	102,6
KONJIC	4.630	4.663	4.675	101,0	100,3
MOSTAR	29.877	30.390	30.743	102,9	101,2
NEUM	1.035	975	1.130	109,2	115,9
PROZOR-RAMA	1.153	1.149	1.163	100,9	101,2
RAVNO	66	75	75	113,6	100,0
STOLAC	889	998	1.013	113,9	101,5

* Mjesečni statistički pregled Federacije BiH po

** županijama/kantonima Federalnog Zavoda za statistiku, za kolovoz 2015.

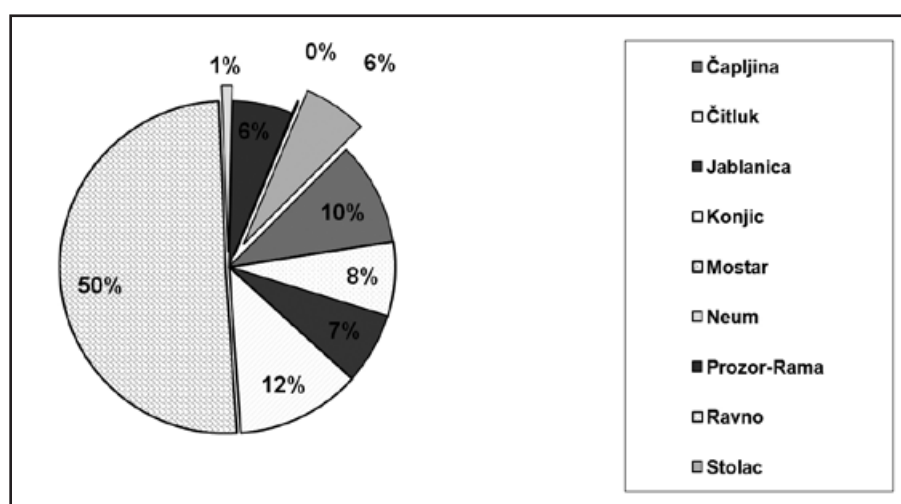
(Monthly statistic review of Federation BiH by Cantons from the Federal Institute for statistics, August 2015.)

TABELA 3. – TABLE 3.

**PREGLED STANJA I FLUKTUACIJE NEZAPOSLENIH OSOBA TIJEKOM MJESECA
RUJNA 2015. GODINE**

REVIEW OF THE STATE AND FLUCTUATION OF UNEMPLOYED PERSONS DURING SEPTEMBER 2015.

PODRUŽNICA BRANCH OFFICE	Prosječan broj nezaposlenih u 2014. Average number of unemployed in 2014.	RUJNU 2015. GODINE – SEPTEMBER 2015.					INDEKS - INDEX	
		Stanje State on 31.08. 2015.	broj novoprijavljenih no. of newly – reported	brisani zbog zaposlenja erased because employment	brisani ostali razlozi erased – otehr reasons	Stanje State 30.09. 2015.	7: 2	7: 3
1	2	3	4	5	6	7	8	9
ČAPLJINA	3259	3396	105	75	19	3407	104,5	100,3
ČITLUK	2405	2457	72	76	2	2451	101,9	99,8
JABLANICA	2308	2361	58	54	5	2360	102,3	100,0
KONJIC	4092	4214	74	148	6	4134	101,0	98,1
MOSTAR	16547	17280	395	464	102	17109	103,4	99,0
NEUM	379	325	49	17	2	355	93,7	109,2
PROZOR-RAMA	1945	1973	35	31	4	1973	101,4	100,0
RAVNO	34	31	1	1	0	31	91,2	100,0
STOLAC	2106	2108	42	40	7	2103	99,9	99,8
UKUPNO-TOTAL	33075	34145	831	906	147	33923	102,6	99,3



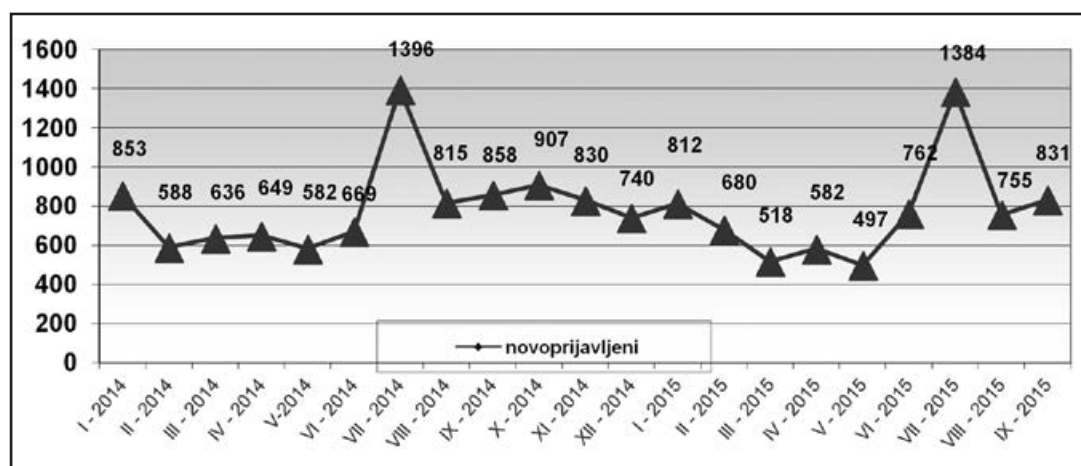
GRAFIKON –1
UČEŠĆE NEZAPOSLENIH OSOBA PO OPĆINAMA NA DAN 30.09. 2015.
CHART –1
THE PORTION OF UNEMPLOYED PERSONS BY MUNICIPALITIES ON THE 30.09.2015.

TABELA 4. - TABLE 4.

**PREGLED BROJA NOVOPRIJAVLJENIH OSOBA NA EVIDENCIJI
U MJESECU RUJNU 2015. GODINE
- PO STUPNJU STRUČNOG OBRAZOVANJA -**

**REVIEW OF A NUMBER OF NEWLY - REPORTED PERSONS IN THE REGISTER IN
SEPTEMBER 2015. - BY THE LEVEL OF EDUCATION -**

PODRUŽNICA BRANCH OFFICE	Ukupno TOTAL	od toga žena Women	PO STUPNJU STRUČNOG OBRAZOVANJA LEVEL OF EDUCATION									
			1	2	3	4	5	61	62	71	72	8
ČAPLJINA	105	56	11	1	41	34	0	0	11	3	4	0
ČITLUK	72	25	4	0	29	28	0	2	1	1	7	0
JABLANICA	58	22	5	0	23	22	0	1	5	2	0	0
KONJIC	74	36	14	0	16	30	0	1	2	8	3	0
MOSTAR	395	173	35	2	104	173	0	8	10	43	20	0
NEUM	49	21	7	0	24	16	0	0	1	0	1	0
PROZOR -RAMA	35	11	4	0	17	7	0	1	2	1	3	0
RAVNO	1	0	0	0	1	0	0	0	0	0	0	0
STOLAC	42	20	5	0	15	14	0	1	3	4	0	0
UKUPNO TOTAL	831	364	85	3	270	324	0	14	35	62	38	0



GRAFIKON - 2

**BROJ NOVOPRIJAVLJENIH OSOBA NA EVIDENCIJI NEZAPOSLENIH PO MJESECIMA
CHART - 2**

THE NUMBER OF NEWLY - REPORTED PERSONS IN THE REGISTER BY MONTHS

TABELA 5. – TABLE 5.

**PREGLED BROJA NEZAPOSLENIH OSOBA NA EVIDENCIJI NA DAN 30.09. 2015.
GODINE - PO STUPNJU STRUČNOG OBRAZOVANJA I SPOLU -**

**REVIEW OF A NUMBER OF UNEMPLOYED PERSONS IN THE REGISTER ON THE 30.09.2015.
– BY THE LEVEL OF EDUCATION AND GENDER –**

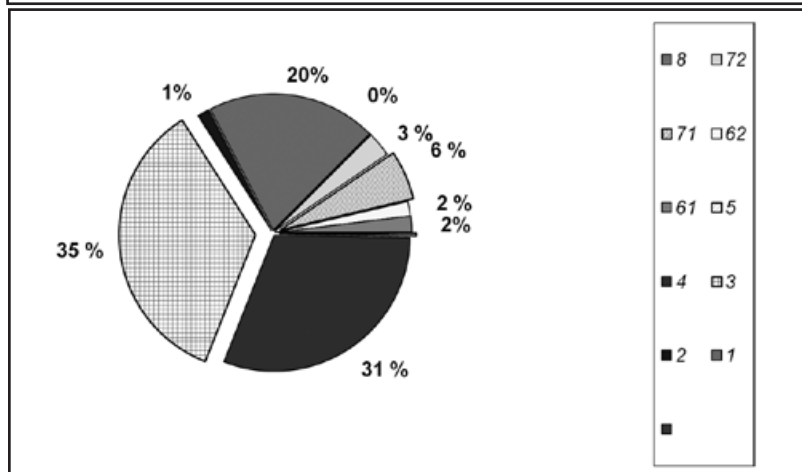
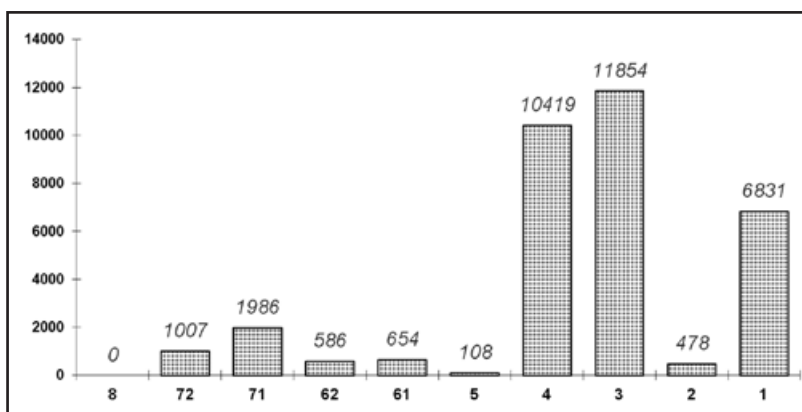
PODRUŽNICA BRANCH OFFICCE	UKUPNO TOTAL		STUPANJ STRUČNOG OBRAZOVANJA LEVEL OF EDUCATION									
			1	2	3	4	5	61	62	71	72	8
	ČAPLJINA	Svega Total	3407	562	65	1262	1107	12	72	86	126	115
Žena women		1771	303	31	569	594	3	52	48	81	90	0
ČITLUK	Svega Total	2451	295	11	1044	792	1	53	53	77	125	0
	Žena Women	1309	171	8	473	431	0	35	42	58	91	0
JABLANICA	Svega Total	2360	495	44	926	650	8	23	25	162	27	0
	Žena women	1142	292	20	328	353	0	14	7	114	14	0
KONJIC	Svega Total	4134	1474	26	1314	979	10	46	65	186	34	0
	Žena Women	2016	722	10	565	512	0	28	40	116	23	0
MOSTAR	Svega Total	17109	2926	286	5526	5776	68	387	287	1273	580	0
	Žena Women	9023	1680	171	2199	3199	3	267	164	931	409	0
NEUM	Svega Total	355	57	2	160	97	1	5	12	7	14	0
	Žena Women	160	19	1	72	47	0	3	5	4	9	0
PROZOR - RAMA	Svega Total	1973	545	24	783	441	1	37	28	53	61	0
	Žena Women	1006	246	11	349	288	1	27	15	26	43	0
RAVNO	Svega Total	31	7	1	9	11	0	0	1	2	0	0
	Žena Women	10	2	1	3	3	0	0	0	1	0	0
STOLAC	Svega Total	2103	470	19	830	566	7	31	29	100	51	0
	Žena Women	1074	275	14	330	319	0	22	17	61	36	0
UKUPNO HNK/Ž	Svega Total	33923	6831	478	11854	10419	108	654	586	1986	1007	0
TOTAL HNK/Ž	Žena women	17511	3710	267	4888	5746	7	448	338	1392	715	0

TABELA 6. – TABLE 6.

**NEZAPOSLENE OSOBE NA EVIDENCIJI NA DAN 30.09. 2015.
- PO STUPNJU STRUČNOG OBRAZOVANJA -**

**UNEMPLOYED PERSONS IN THE REGISTER ON THE 30.09. 2015.
- BY THE LEVEL OF EDUCATION -**

<i>Stupanj stručnog obrazovanja Level of education</i>	<i>Broj radnika No. of workers</i>	<i>Udio % Portion</i>
8	0	0,0
72	1007	3,0
71	1986	5,9
62	586	1,7
61	654	1,9
5	108	0,3
4	10419	30,7
3	11854	35,0
2	478	1,4
1	6831	20,1
UKUPNO Total	33923	100,00



GRAFIKON - 3

NEZAPOSLENE OSOBE PO STUPNJU STRUČNOG OBRAZOVANJA NA DAN 30.09.2015.god.

CHART - 3

UNEMPLOYED PERSONS BY THE LEVEL OF EDUCATION ON THE 30.09.2015.

TABELA 7. – TABLE 7.

PREGLED BROJA NEZAPOSLENIH OSOBA PO DUŽINI ČEKANJA NA ZAPOSLENJE - PO STUPNJU STRUČNOG OBRAZOVANJA NA DAN 30.09. 2015. GODINE

**REVIEW OF THE UNEMPLOYED PERSONS BY TIME SPAN FOR JOB
- BY THE LEVEL OF EDUCATION ON THE 30.09. 2015.**

DUŽINA ČEKANJA TIME SPAN	UKUPNO TOTAL		STUPANJ STRUČNOG OBRAZOVANJA LEVEL OF EDUCATION										
			1	2	3	4	5	61	62	71	72	8	
			<i>Svega Total</i>										
<i>Žena Women</i>													
Do 6 mjeseci till 6 months	<i>Svega Total</i>	4085	447	31	1205	1550	7	74	168	345	258	0	
	<i>Žena Women</i>	1935	214	14	411	757	1	42	84	239	173	0	
6 - 9 mjeseci 6 - 9 months	<i>Svega Total</i>	1400	207	5	389	523	6	23	60	109	78	0	
	<i>Žena Women</i>	665	93	4	137	249	0	18	33	80	51	0	
9 - 12 mjeseci 9-12 months	<i>Svega Total</i>	1473	176	6	389	528	3	32	77	114	148	0	
	<i>Žena Women</i>	754	86	2	156	264	0	17	47	82	100	0	
12 - 18 mjes. 12-18 mont.	<i>Svega Total</i>	2741	317	15	950	1058	9	41	55	182	114	0	
	<i>Žena Women</i>	1201	129	5	321	477	0	27	31	127	84	0	
18 - 24 mjes. 18-24 mont.	<i>Svega Total</i>	1971	342	15	570	639	7	41	71	163	123	0	
	<i>Žena Women</i>	1014	157	9	236	333	1	27	43	115	93	0	
2 - 3 godine 2 - 3 years	<i>Svega Total</i>	3457	513	29	1120	1179	9	81	71	302	153	0	
	<i>Žena Women</i>	1737	270	13	415	609	1	56	50	210	113	0	
3 - 5 godina 3 - 5 years	<i>Svega Total</i>	4771	934	54	1651	1439	10	102	60	410	111	0	
	<i>Žena Women</i>	2496	545	31	677	766	1	75	37	278	86	0	
5 - 7 godina 5 - 7 years	<i>Svega Total</i>	3228	635	47	1227	1008	10	90	16	182	13	0	
	<i>Žena Women</i>	1798	390	22	577	586	1	67	8	138	9	0	
7 - 9 godina 7 - 9 years	<i>Svega Total</i>	3171	962	70	1257	739	12	39	4	85	3	0	
	<i>Žena Women</i>	1540	460	41	509	439	2	21	3	63	2	0	
Preko 9 god. Over 9 years	<i>Svega Total</i>	7626	2298	206	3096	1756	35	131	4	94	6	0	
	<i>Žena Women</i>	4371	1366	126	1449	1266	0	98	2	60	4	0	
UKUPNO TOTAL	<i>Svega Total</i>	33923	6831	478	11854	10419	108	654	586	1986	1007	0	
	<i>Žena women</i>	17511	3710	267	4888	5746	7	448	338	1392	715	0	

TABELA 8. – TABLE 8.

**PREGLED BROJA NEZAPOSLENIH OSOBA PO GODINAMA STAROSTI
I STUPNJU STRUČNOG OBRAZOVANJA NA DAN 30.09. 2015. GODINE**

**REVIEW OF THE UNEMPLOYED PERSONS BY AGE AND THE LEVEL OF EDUCATION
ON THE 30.09.2015.**

STAROSNA DOB AGE GROUP	UKUPNO TOTAL		STUPANJ STRUČNOG OBRAZOVANJA LEVEL OF EDUCATION									
			1	2	3	4	5	61	62	71	72	8
15–19 godina 15–19 years	Svega Total	1530	80	18	865	567	0	0	0	0	0	0
	Žena Women	548	35	7	266	240	0	0	0	0	0	0
20–24 godina 20 – 24 years	Svega Total	4067	186	41	1392	2131	1	4	136	96	80	0
	Žena Women	1648	77	13	477	854	0	2	88	83	54	0
25–29 godina 25 – 29 years	Svega Total	5272	307	41	1288	1754	0	71	356	636	819	0
	Žena Women	2886	137	18	560	879	0	45	202	456	589	0
30–34 godina 30 – 34 years	Svega Total	4238	451	25	1493	1267	2	165	68	704	63	0
	Žena Women	2340	185	6	704	723	1	127	31	520	43	0
35–39 godina 35 – 39 years	Svega Total	3609	762	25	1442	966	3	125	13	251	22	0
	Žena Women	1906	408	13	629	568	1	88	9	173	17	0
40–44 godina 40 – 44 years	Svega Total	3293	1033	47	1232	805	0	77	6	80	13	0
	Žena Women	1850	532	30	616	561	0	52	5	47	7	0
45–49 godina 45 – 49 years	Svega Total	3441	993	56	1401	892	3	40	6	43	7	0
	Žena Women	1956	536	33	678	638	1	29	3	33	5	0
50–54 godina 50 – 54 years	Svega Total	3552	1019	58	1177	1163	19	54	0	61	1	0
	Žena Women	1910	602	36	426	777	2	36	0	31	0	0
55–59 godina 55 – 59 years	Svega Total	3120	1214	103	967	656	46	66	1	67	0	0
	Žena Women	1554	722	72	301	393	0	38	0	28	0	0
60–64 godina 60 – 64 years	Svega Total	1730	757	60	576	210	31	49	0	45	2	0
	Žena Women	880	459	36	222	110	2	30	0	21	0	0
65 i više > 65	Svega Total	71	29	4	21	8	3	3	0	3	0	0
	Žena Women	33	17	3	9	3	0	1	0	0	0	0
UKUPNO TOTAL	Svega Total	33923	6831	478	11854	10419	108	654	586	1986	1007	0
	Žena women	17511	3710	267	4888	5746	7	448	338	1392	715	0

TABELA 9. – TABLE 9.

**PREGLED BROJA NEZAPOSLENIH OSOBA PO GODINAMA STAROSTI, DUŽINI
ČEKANJA NA ZAPOSLENJE I SPOLU NA DAN 30.09. 2015. GODINE**

**REVIEW OF THE UNEMPLOYED PERSONS BY AGE, TIME SPAN FOR JOB AND GENDER
ON THE 30.09. 2015.**

STAROSNA DOB	UKUPNO TOTAL	DUŽINA ČEKANJA									
		TIME SPAN									
		Do 6 mj.	6-9 mj.	9-12 mj.	12-18 mj.	18-24 mj.	2-3 g	3-5 g	5-7 g	7-9 g	Preko 9 g
AGE GROUP	ŽENA WOMEN										
15-19 g.	1530	954	27	57	425	12	51	4	0	0	0
15-19 y.	548	349	12	22	143	4	15	3	0	0	0
20-24 g.	4067	610	244	316	635	304	751	846	347	14	0
20-24 y.	1648	294	111	165	277	117	267	291	122	4	0
25-29 g.	5272	846	351	408	458	498	707	807	495	391	311
25-29 y.	2886	472	192	228	233	307	435	452	238	183	146
30-34 g.	4238	530	197	179	294	269	443	754	539	298	735
30-34 y.	2340	279	95	99	143	163	257	426	310	168	400
35-39 g.	3609	303	132	125	242	200	363	559	442	288	955
35-39 y.	1906	144	63	57	109	88	192	279	254	168	552
40-44 g.	3293	239	119	101	162	170	251	432	326	387	1106
40-44 y.	1850	112	56	57	84	96	149	247	210	195	644
45-49 g.	3441	189	88	79	142	136	269	426	306	484	1322
45-49 y.	1956	101	38	41	70	71	138	239	198	231	829
50-54 g.	3552	160	101	85	165	161	278	399	309	537	1357
50-54 y.	1910	81	48	40	66	78	131	246	195	237	788
55-59 g.	3120	164	97	66	139	130	215	343	280	497	1189
55-59 y.	1554	67	27	21	47	52	88	202	163	217	670
60-64 g.	1730	88	41	54	78	87	121	193	176	262	630
60-64 y.	880	35	22	23	29	36	62	106	104	131	332
>65	71	2	3	3	1	4	8	8	8	13	21
	33	1	1	1	0	2	3	5	4	6	10
TOTAL	33923	4085	1400	1473	2741	1971	3457	4771	3228	3171	7626
	17511	1935	665	754	1201	1014	1737	2496	1798	1540	4371

TABELA 10. – TABLE 10.

**PREGLED BROJA NEZAPOSLENIH OSOBA NA EVIDENCIJI
NA DAN 30.09. 2015. GODINE - NEZAPOSLENE OSOBE BEZ RADNOG ISKUSTVA PO
STUPNJU STRUČNOG OBRAZOVANJA -**

**REVIEW OF THE UNEMPLOYED PERSONS IN THE REGISTER ON THE 30.09.2015.
– UNEMPLOYED PERSONS WITHOUT A WORK EXPERIENCE BY THE LEVEL OF EDUCATION -**

PODRUŽNICA BRANCH OFFICE	Ukupno Total	od toga žena Women	PO STUPNJU STRUČNOG OBRAZOVANJA LEVEL OF EDUCATION									
			1	2	3	4	5	61	62	71	72	8
			ČAPLJINA	1281	664	171	27	444	460	0	23	52
ČITLUK	791	381	58	3	315	263	0	7	44	17	84	0
JABLANICA	1105	600	227	10	402	319	1	6	19	99	22	0
KONJIC	2040	1137	713	9	591	538	0	11	47	109	22	0
MOSTAR	6493	3422	1058	135	1934	2183	3	83	190	531	376	0
NEUM	83	34	10	0	34	22	0	1	8	1	7	0
PROZOR –RAMA	781	407	122	5	366	178	0	9	24	28	49	0
RAVNO	9	2	1	0	2	3	0	0	1	2	0	0
STOLAC	1115	574	219	13	456	298	1	13	24	53	38	0
UKUPNO TOTAL	13698	7221	2579	202	4544	4264	5	153	409	881	661	0

TABELA 11. – TABLE 11

PREGLED BROJA NEZAPOSLENIH OSOBA NA EVIDENCIJI
- PO NAJBROJNIJIM ZANIMANJIMA NA DAN 30.09. 2015. -
REVIEW OF A NUMBER OF UNEMPLOYED PERSONS IN THE REGISTER
- BY THE MOST NUMEROUS PROFESSIONS ON THE 30.09. 2015. -

Šifra Code	NAZIV ZANIMANJA	PROFESSION	SVEGA TOTAL	OD TOGA ŽENA WOMEN
1 i 2 STUPANJ OBRAZOVANJA		1. & 2. – LEVEL OF EDUCATION		
999901	Radnici za jednostavne poslove,dn	Worker for simple jobs	6813	3703
411101	Daktilograf	Typist	78	78
913205	Kuhinjski pomoćnik	assistant of cook	67	27
932025	Radnik u tekstilnoj proizvodnji	Worker in textile production	52	50
611206	Pomoćni cvjećar	Assistant of flowerist	22	9
712201	Pomoćni zidar	assistant of mason	21	0
743301	Krojač	Tailor	21	17
714102	Moler	assistant of dyer	16	0
743603	Sivač	Sewer	13	13
931302	Tesarski radnik	Assistant of carpenter	9	0
514111	Frizer za žene	Ladies hairdresser	7	7
915103	Hotelski nosač	Hotel porter	3	3
3 i 5 STUPANJ OBRAZOVANJA		3. & 5. LEVEL OF EDUCATION		
522102	Prodavač	salesman	2174	1718
514101	Frizer za žene	ladies hairdresser	919	868
723106	Automehaničar	car mechanic	906	0
722211	Bravar	locksmith	826	10
512204	Kuhar	Cook	694	440
512303	Konobar	Waiter	681	115
832401	Vozač teretnog vozila	Truck driver	431	3
722306	Kovinotokar	Lathe operator	429	28
743303	Krojač ženske odjeće	ladies wear tailor	394	382
724125	Elektromehaničar	electromechanic	346	10
732106	Keramičar	cheramist	218	0
712202	Zidar	Mason	210	15
742202	Stolar/stolar	carpenter	164	66
722308	Kovinoglođač	Lathe operator	137	18
713702	Elektroinstalater	electrician	110	0
721304	Autolimar	Car-body mechani	103	0
721306	Aviolimar	aeroplane tin-smith	97	0
712401	Tesar	carpenter	93	0
713606	Instalater grijanja i klimatizacije	Fitter for heating and air conditioning	70	0
724320	Mehaničar elektroničar	Elektronician mechanist	64	2
721301	Limar	tin smith	62	0
724112	Autoelektričar	Car eletrician	57	0
713601	Instalater vodovoda i kanalizacije	Fitter of waterworks and sewage system	54	0
815901	Kemijski laborant	Laboratory technician	49	41
741205	Slastičar/poslastičar	Pastry cook	35	28
714204	Autolakirer	Varnisher	35	0
741102	Mesar	butcher	27	2
721203	zavarivač	welder	24	0
611102	Ratar	agriculturist	19	15
4 STUPANJ OBRAZOVANJA		4. LEVEL OF EDUCATION		
412110	Ekonomski tehničar	economy technician	1728	1190
419006	Maturant gimnazije	gymnasium graduated	1569	1053
311552	Strojarski tehničar	machine technician	829	272
323106	Medicinska sestra	Nurse	535	369
341403	Turistički animator	Tourist animator	467	287
413303	Tehničar cestovnog prometa	Road traffic tehnician	462	102
321212	Poljoprivredni tehničar	agriculture technician	426	258
311320	Elektrotehničar	electrotechnician	406	93
311407	Tehničar elektroničar za računare	electronic technician for computers	266	36
311214	Građevinski tehničar	civil engineering technician	263	93
311915	Tekstilni tehničar	Textile technician	197	175
419001	Upravni službenik	Managerial officer	173	146
341501	Komercijalist	comercialist	160	103
311213	Građevinski tehničar visokogradnje	civil engineering technician	152	69
322801	Farmaceutski tehničar	Pharmaceutical technician	123	105
413312	Prometni tehničar	Traffic technician	107	27
419005	Administrativni službenik	Administrative officer	94	80
311922	Grafičarski tehničar	Graphic technician	87	29
311226	Geodetski tehničar	Geodetic tehnician	83	20
322502	Zubni tehničar	Dental technician	70	51
311418	Tehničar elektronike	Electronical technician	61	9
311115	Kemijski tehničar	Chemistry technician	45	39
321213	Sumarski tehničar	Forestry technician	36	16

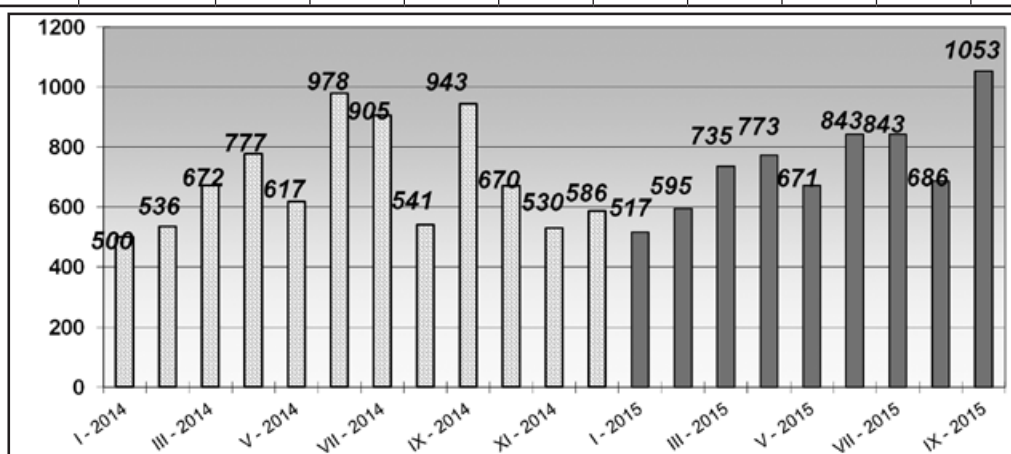
322201	Sanitarni tehničar	Sanitary technician	31	24
311706	Rudarski tehničar	Minery technician	23	9
311120	Tehničar matematički	Technician of mathematics	22	15
321201	Ratarski tehničar	Agricultural technician	21	15
322501	Stomatološka sestra	Stomatology nurse	17	13
311748	Tehničar metalurgije	Metallurgic technician	14	8
321206	Vinogradarski tehničar	Wine-grower technician	11	7
516201	Policajac	Policeman	10	0
322701	Veterinarski tehničar	Vet technician	6	3
61 i 62 STUPANJ OBRAZOVANJA 61. & 62. LEVEL OF EDUCATION				
412109	Ekonomski službenik	Economist	206	137
242912	Pravnik	Lawyer	114	75
233201	Učitelj predškolske djece	Preschool teacher	102	99
233101	Razredni učitelj	Class teacher	55	50
214206	Građevinski inženjer	Civil engineer	43	14
346006	Socijalni radnik	Social worker	42	38
213121	Inženjer računarstva	Computer engineer	31	9
233114	Nastavnik kemije	Chemistry teacher	30	24
245102	Novinar	Journalist	23	16
233115	Nastavnik biologije	Biology teacher	22	17
213122	Informatičar	Informatician	21	7
233103	Nastavnik maternjeg jezika	Native tongue teacher	20	17
223004	Fizioterapeut	Physical therapist	19	14
233105	Nastavnik povijesti	History teacher	18	12
214115	Inženjer cestovnog prometa	Traffic engineer	17	2
244220	Kriminalist	Criminologist	15	6
222908	Inženjer medicinske radiologije	Radiology engineer	9	5
214806	Inženjer geodezije	Engineer of geodesy	8	1
233109	Nastavnik tjelesne i zdravstvene kulture	Teacher of physical and health culture	5	1
233111	Nastavnik matematike	Teacher of mathematic	4	2
233108	Nastavnik likovne kulture	Art teacher	4	1
233107	Nastavnik glazbene kulture	Teacher of music education	3	3
71, 72 i 8 STUPANJ OBRAZOVANJA 71., 72. & 8. LEVEL OF EDUCATION				
242912	Pravnik	Lawyer	490	364
244123	Ekonomist	Economist	256	170
232105	Profesor engleskog jezika	english language professor	163	141
221315	Inženjer agronom	Agronomy engineer	155	85
233117	Profesor razredne nastave	Class professor	114	105
244508	Psiholog	psychologist	110	99
244101	Ekonomist za financije	Financial economist	97	79
214206	Građevinski inženjer	Civil engineer	89	42
232102	Profesor hrvatskog jezika	Croatian language professor	88	76
235105	Pedagog	Pedagogue	85	80
245102	Novinar	journalist	85	64
232131	Profesor tjelesne i zdravstvene kulture	Professor of physical and health culture	78	15
214556	Strojarski inženjer	Mechanical engineer	73	17
232118	Profesor povijesti	History professor	59	27
232106	Profesor njemačkog jezika	german language professor	50	43
213121	Inženjer računarstva	Computer engineer	49	23
232208	Profesor biologije	Professor of biology	46	39
232101	Profesor bosanskog jezika	Bosnian language professor	43	38
244304	Politolog	Politologist	43	26
232128	Profesor likovnih predmeta	Art professor	41	29
346006	Socijalni radnik	Social worker	40	37
244102	Ekonomista marketinga	Economist of marketing	37	26
214642	Inženjer prehrambene tehnologije	Food tehnology engineer	35	28
232207	Profesor kemije	Professor of chemistry	34	33
232119	Profesor pedagogije	Pedagogy professor	33	28
214317	Inženjer elektrotehnike	Electrotehnic enginner	24	7
232121	Profesor sociologije	Professor of sociology	21	13
222101	Doktor medicine	Doctor of medicine	20	13
244220	Kriminalist	Police inspector	19	7
214113	Inženjer arhitekture	Architect	15	12
244216	Komunikolog	communicologist	14	12
244201	Sociolog	Sociologist	13	9
214115	Inženjer cestovnog prometa	Traffic engineer	12	2
221103	Ekolog	ecologist	12	10
246015	teolog	teologvst	9	1
232116	Profesor filozofije	Professor of philosophy	8	5
222313	Veterinar	Veterinarian	8	5
222907	Sanitarni inženjer	Sanitary engineer	7	4
222210	Doktor stomatologije	Doctor of dentistry	7	4
232601	Profesor vjeronauka	Professor of teology	6	4
232210	Profesor zemljopisa	Professor of geography	5	3
245204	Kipar	sculptor	4	1
222401	Doktor farmacije	Doctor of pharmacy	4	4
245502	Glumac	Actor/actress	3	0

TABELA 12. – TABLE 12.

**PREGLED BROJA UKUPNO BRISANIH OSOBA SA EVIDENCIJE
U MJESECU RUJNU 2015. - PO STUPNJU STRUČNOG OBRAZOVANJA -**

**REVIEW OF A TOTAL NUMBER OF ERASED PERSONS FROM THE REGISTER IN
SEPTEMBER 2015. - BY THE LEVEL OF EDUCATION -**

PODRUŽNICA BRANCH OFFICE	UKUPNO TOTAL ŽENA WOMEN	STUPANJ STRUČNOG OBRAZOVANJA LEVEL OF EDUCATION										
		1	2	3	4	5	61	62	71	72	8	
		ČAPLJINA	94	8	0	17	19	3	8	7	21	11
	54	1	0	7	9	2	7	7	15	6	0	
ČITLUK	78	1	0	12	11	0	4	2	21	27	0	
	56	1	0	7	7	0	4	1	17	19	0	
JABLANICA	59	5	0	15	16	0	4	1	16	2	0	
	28	2	0	4	4	0	4	1	12	1	0	
KONJIC	154	26	0	29	36	1	8	7	42	5	0	
	53	4	0	3	7	1	5	2	28	3	0	
MOSTAR	566	46	1	99	152	1	38	16	151	62	0	
	352	22	0	33	75	0	33	11	135	43	0	
NEUM	19	1	0	4	2	0	1	1	4	6	0	
	13	1	0	1	2	0	1	1	2	5	0	
PROZOR - RAMA	35	3	0	10	2	1	4	1	11	3	0	
	27	1	0	8	1	1	3	1	10	2	0	
RAVNO	1	0	0	1	0	0	0	0	0	0	0	
	1	0	0	1	0	0	0	0	0	0	0	
STOLAC	47	6	0	5	6	1	4	1	13	11	0	
	31	3	0	2	4	1	4	1	8	8	0	
UKUPNO TOTAL	1053	96	1	192	244	7	71	36	279	127	0	
	615	35	0	66	109	5	61	25	227	87	0	



GRAFIKON – 4

BROJ BRISANIH RADNIKA SA EVIDENCIJE PO MJESECIMA

CHART – 4

THE NUMBER OF ERASED WORKERS FROM THE REGISTER BY MONTHS

TABELA 13. – TABLE 13.

**PREGLED BROJA BRISANIH OSOBA S EVIDENCIJE U MJESECU RUJNU 2015. GODINE
PO RAZLOZIMA PRESTANKA VOĐENJA EVIDENCIJE**

**REVIEW OF A NUMBER OF ERASED PERSONS IN SEPTEMBER 2015. BY REASONS OF ERASING FROM
THE REGISTER**

PODRUŽNICA BRANCH OFFICE	Ukupno Total	Žena Women	PO RAZLOZIMA PRESTANKA VOĐENJA EVIDENCIJE REASON OF ERASING																		
			1	2	3	4	5	6	7	8	9	10	11	12	13	14	15	16	17	18	20
			ČAPLJINA	94	54	75	0	0	0	0	2	0	2	0	0	0	3	2	0	3	6
ČITLUK	78	56	76	0	0	0	0	0	0	0	0	0	0	0	0	0	0	2	0	0	0
JABLANICA	59	28	53	0	1	0	0	1	0	0	0	0	0	0	0	0	0	4	0	0	0
KONJIC	154	53	148	0	0	0	0	1	0	0	0	0	0	0	0	0	0	5	0	0	0
MOSTAR	566	352	461	0	3	0	0	13	0	7	0	0	0	44	1	0	7	29	1	0	0
NEUM	19	13	17	0	0	0	0	0	0	0	0	0	0	0	0	0	0	1	1	0	0
PROZOR -RAMA	35	27	31	0	0	0	0	1	0	1	0	0	0	0	0	0	0	0	2	0	0
RAVNO	1	1	1	0	0	0	0	0	0	0	0	0	0	0	0	0	0	0	0	0	0
STOLAC	47	31	40	0	0	0	0	1	0	2	0	0	0	0	0	0	0	3	1	0	0
UKUPNO	1053	615	902	0	4	0	0	19	0	12	0	0	0	47	3	0	10	50	6	0	0

LEGENDA – LEGEND:

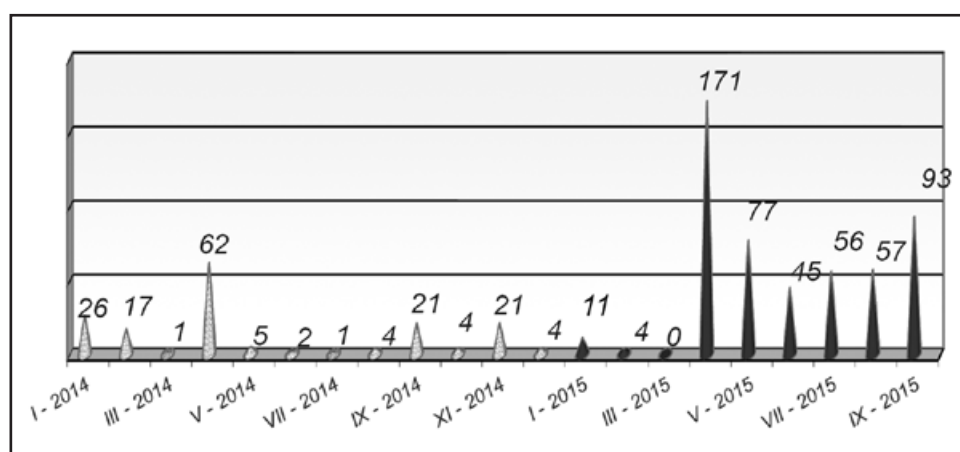
Šifra	Naziv
1	Zasnivanje radnog odnosa
2	Registrira gospodarsko društvo ili drugu pravnu osobu odnosno ostvari dividendu temeljem udjela u gospodarskom društvu ili drugoj pravnoj osobi u visini određeno u članku 3. stavak 2. zakona
3	Registrira obrt ili ostvari prihod po bilo kojem osnovu u visini određenoj u članku 3. stavak 2. zakona
4	Bavljenje poljoprivrednom djelatnošću - upis u registar poljoprivrednih proizvođača
5	Zatečen na radu bez ugovora o radu ili pisane izjave poslodavca odnosno rješenja o zasnivanju radnog odnosa ili o postavljanju
6	Ispunjavanje uvjeta za mirovinu prema propisima o mirovinsko-invalidskom osiguranju
7	Trajna nesposobnost za rad
8	Navršeni 65 godina života
9	Izdržavanje kazne zatvora, mjere sigurnosti, zaštitne ili odgojne mjere u trajanju dužem od šest mjeseci
10	Odbijeno se uključiti u obrazovanje na istom stupnju stručne spreme koji je organizirala i snosi troškove služba za zapošljavanje radi povećanja mogućnosti zapošljavanja ili ako bez opravdanog razloga prekinuto, odnosno ne završeno obrazovanje
11	Odbijen odgovarajući posao
12	Ne javljanje službi za zapošljavanje u dva uzastopna roka, bez obavještanja službe o opravdanim razlozima nejavljanja
13	Ne ispunjavanje uvjeta o aktivnom traženju posla
14	Primanje novčane naknade u skladu sa člankom 30. A zakona o izmjenama i dopunama zakona o posredovanju u zapošljavanju i socijalnoj sigurnosti neuposlenih osoba
15	Stjecanje statusa redovnog učenika ili studenta
16	Preseljenje na područje druge općine / države
17	Odvajanje sa evidencije
18	Smrt
19	Prelazak kod drugoga savjetodavca
20	Ostvaruje ukupne mjesečne prihode veće dd 25% prosječne mjesečne plaće uprethodnoj godini u FBiH, po bilo kojem temelju, uključujući i dividende

TABELA 14. – TABLE 14.

PREGLED SLOBODNIH RADNIH MJESTA U MJESECU RUJNU 2015. GODINE PO STUPNJU STRUČNOG OBRAZOVANJA

REVIEW OF A FREE WORK PLACES IN SEPTEMBER 2015. BY THE LEVEL OF EDUCATION

PODRUŽNICA BRANCH OFFICE	Ukupno Total	Od toga na: Out of that:		PO STUPNJU STRUČNOG OBRAZOVANJA LEVEL OF EDUCATION									
		Neodređen Undeterm.	Određeno determined	1	2	3	4	5	61	62	71	72	8
ČAPLJINA	0	0	0	0	0	0	0	0	0	0	0	0	0
ČITLUK	9	9	0	0	0	0	0	0	0	0	9	0	0
JABLANICA	0	0	0	0	0	0	0	0	0	0	0	0	0
KONJIC	0	0	0	0	0	0	0	0	0	0	0	0	0
MOSTAR	51	51	0	0	0	10	2	0	0	0	39	0	0
NEUM	8	0	8	0	0	0	0	0	0	0	0	8	0
PROZOR -RAMA	10	10	0	0	0	10	0	0	0	0	0	0	0
RAVNO	15	0	15	0	0	1	0	0	10	0	4	0	0
STOLAC	0	0	0	0	0	0	0	0	0	0	0	0	0
UKUPNO TOTAL	93	70	23	0	0	21	2	0	10	0	52	8	0



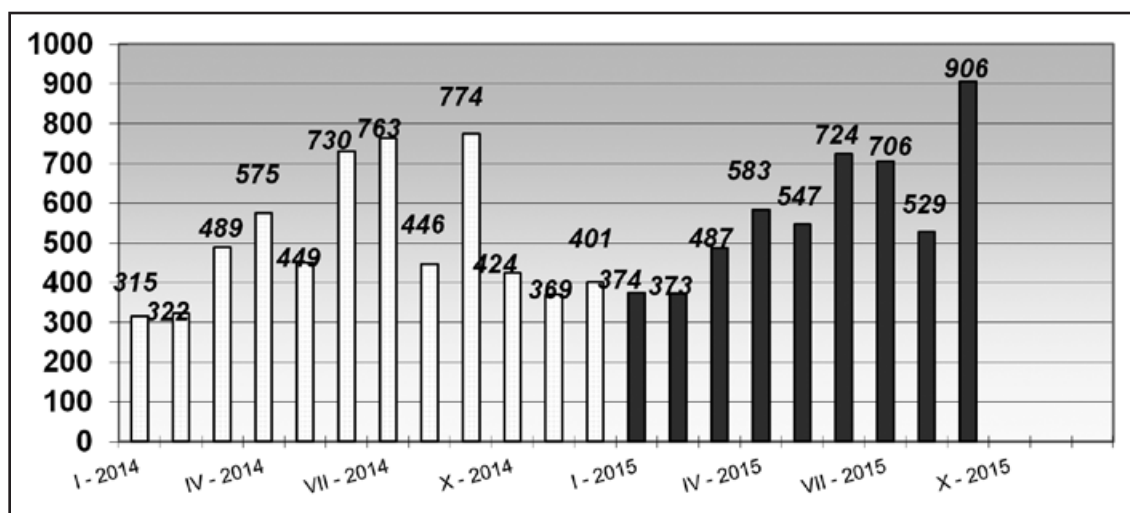
GRAFIKON – 5
BROJ ISKAZANIH POTREBA ZA RADNICIMA PO MJESECIMA
CHART – 5
THE NUMBER OF REQUIRIES FOR WORKERS BY MONTHS

TABELA 15. – TABLE 15.

**PREGLED BROJA OSOBA KOJE SU SE ZAPOSLE SA EVIDENCIJE PO STUPNJU
STRUČNOG OBRAZOVANJA I SPOLU U MJESECU RUJNU 2015.**

REVIEW OF A NUMBER OF EMPLOYED PERSONS FROM THE REGISTER IN SEPTEMBER 2015.

PODRUŽNICA BRANCH OFFICE	Ukupno Total Žena Women	PO STUPNJU STRUČNOG OBRAZOVANJA LEVEL OF EDUCATION									
		1	2	3	4	5	61	62	71	72	8
		ČAPLJINA	75	3	0	14	11	3	8	4	21
	44	0	0	6	4	2	7	4	15	6	0
ČITLUK	76	0	0	11	11	0	4	2	21	27	0
	54	0	0	6	7	0	4	1	17	19	0
JABLANICA	54	4	0	14	14	0	4	1	16	1	0
	24	1	0	3	3	0	4	1	12	0	0
KONJIC	148	23	0	28	35	1	8	6	42	5	0
	50	4	0	3	4	1	5	2	28	3	0
MOSTAR	464	9	0	71	121	1	36	16	148	62	0
	305	5	0	22	60	0	32	11	132	43	0
NEUM	17	1	0	4	2	0	1	1	3	5	0
	11	1	0	1	2	0	1	1	1	4	0
PROZOR -RAMA	31	2	0	8	1	1	4	1	11	3	0
	27	1	0	8	1	1	3	1	10	2	0
RAVNO	1	0	0	1	0	0	0	0	0	0	0
	1	0	0	1	0	0	0	0	0	0	0
STOLAC	40	3	0	4	5	1	4	1	12	10	0
	28	1	0	2	4	1	4	1	8	7	0
UKUPNO TOTAL	906	45	0	155	200	7	69	32	274	124	0
ŽENA WOMEN	544	13	0	52	85	5	60	22	223	84	0



GRAFIKON - 6
BROJ ZAPOSLENIH OSOBA SA EVIDENCIJE PO MJESECIMA
CHART - 6
THE NUMBER OF EMPLOYED PERSONS FROM THE REGISTER BY MONTHS

TABELA 16. – TABLE 16.

**PREGLED BROJA ZAPOSLENIH OSOBA SA EVIDENCIJE PO NAJBROJNIJIM
ZANIMANJIMA U MJESECU RUJNU 2015.**

**REVIEW OF A NUMBER OF EMPLOYED PERSONS FROM THE REGISTER BY THE MOST NUMEROUS
PROFESSIONS IN SEPTEMBER 2015.**

Str. st. obrazovanja	Šifra	Naziv zanimanja	Svega	Žena
1	999901	radnik za jednostavne poslove drugdje nerazvrstan / rad...	45	13
		ukupno za zanimanje:	45	13
3	522102	prodavač / prodavač	31	24
	512303	konobar / konobar	22	2
	723106	automehaničar / automehaničar	12	0
	514101	frizer / frizer	9	7
	512204	kuhar / kuhar	8	3
	832401	vozač teretnog vozila / vozač teretnog vozila	7	0
	722211	bravar / bravar	5	0
	724125	elektromehaničar / elektromehaničar	5	0
	743601	šivač tekstila / šivač tekstila	4	4
	514111	frizer za žene	3	3
	712202	zidar / zidar	3	0
	722306	metalotokar / kovinotokar	3	0
	713704	električar održavanja / električar održavanja	3	0
	723370	mašinobravar / strojobravar	3	0
	744201	obučar / obuçar	2	2
	743202	tkač / tkač	2	2
	721306	aviolimar / aviolimar	2	0
	732106	keramičar / keramičar	2	0
	723340	mehaničar alatnih mašina / mehaničar alatnih strojeva	2	0
	721301	limar / limar	2	0
	723344	mehaničar mašina za preradu nemetala / mehaničar stroje...	2	0
	731121	finomehaničar / finomehaničar	2	0
	827508	rukavalac mašinama za proizvodnju sokova/rukovatelj str...	1	1
	743301	krojač / krojač	1	1
	343302	knjigovođa / knjigovođa	1	1
	743505	krojač trikotažne odjeće / krojač trikotažne odjeće	1	1
	611208	cvječar ? aranžer / cvječar ? aranžer	1	1
	713606	instalater grijanja i klimatizacije	1	0
	713601	instalater vodovoda i kanalizacije	1	0
	714102	moler / moler	1	0
	722307	metalotokar;majstor / kovinotokar; majstor	1	0
	724320	mehaničar elektroničar / mehaničar elektroničar	1	0
	741205	slastičar / poslastičar	1	0
	724108	elektromehaničar za elektroenergetiku / elektromehaniča...	1	0
	516903	portir / portir	1	0
	742203	stolar;majstor / stolar; majstor	1	0
	832412	vozač kamiona / vozač kamiona	1	0
	724112	autoelektričar / autoelektričar	1	0
	832301	vozač autobusa / vozač autobusa	1	0
	821202	rukavalac pilom za kamen / rukovatelj pilom za kamen	1	0
	722202	alatničar / alatničar	1	0
	713604	vodoinstalater i plinoinstalater	1	0
	713702	elektroinstalater / elektroinstalater	1	0
		ukupno za zanimanje:	155	52
4	412110	ekonomski tehničar	24	11
	419006	maturant gimnazije	23	13
	323106	medicinska sestra / medicinska sestra	20	15
	311552	mašinski tehničar / strojarski tehničar	15	1
	413303	tehničar drumskog saobraćaja / tehničar cestovnog prome...	12	2
	311320	elektrotehničar / elektrotehničar	11	2
	341403	turistički animator / turistički animator	9	8
	311304	elektroenergetski tehničar / elektroenergetski tehničar...	9	0
	321212	poljoprivredni tehničar / poljoprivredni tehničar	7	1
	413312	saobraćajni tehničar / prometni tehničar	7	1
	341501	komercijalist / komercijalist	5	4
	312106	računarski tehničar / računalni tehničar	5	1
	311226	geodetski tehničar / geodetski tehničar	5	1
	245308	muzičar / glazbenik	4	2
	311418	tehničar elektronike / tehničar elektronike	4	0
	311214	građevinski tehničar / građevinski tehničar	3	1
	412108	službenik u knjigovodstvu / službenik u knjigovodstvu	2	2
	322601	fizioterapeut / fizioterapeut	2	2
	321110	medicinski laboratorijski tehničar / medicinski laborat...	2	2
	322801	farmaceutski tehničar / farmaceutske tehničar	2	2
	311413	tehničar za telekomunikacije / tehničar za telekomunika...	2	1
	311922	grafički tehničar / grafički tehničar	2	1
	311407	tehničar elektroničar za računare / tehničar elektronič...	2	1
	413309	mašinovođa / strojovođa	2	0
	311315	elektrotehničar za željeznicu / elektrotehničar za želj...	2	0
	311106	hemijski tehničar analitičkih sistema / kemijski tehnič...	1	1
	514104	kozmetičar / kozmetičar	1	1
	311915	tekstilni tehničar / tekstilni tehničar	1	1
	322201	sanitarni tehničar / sanitarni tehničar	1	1
	311115	hemijski tehničar / kemijski tehničar	1	1
	411502	administrator / administrator	1	1

	419001	upravni službenik / upravni službenik	1	1
	311213	građevinski tehničar visokogradnje / građevinski tehnič...	1	1
	322501	stomatološka sestra / stomatološka sestra	1	1
	213111	programer / programer	1	1
	347114	dizajner / dizajner	1	1
	311529	tehničar mašinski konstruktor detaljist/tehničar stroja...	1	0
	311411	tehničar za željezničke telekomunikacije / tehničar za...	1	0
	723341	mehaničar alatnih mašina/majstor / mehaničar alatnih st...	1	0
	233107	nastavnik muzičke kulture / nastavnik glazbene kulture	1	0
	311303	elektrotehničar za distribuciju električne energije / e...	1	0
	323201	medicinska sestra babica / medicinska sestra babica	1	0
	347111	grafički dizajner / grafički dizajner	1	0
	311905	tehničar obrade kamena / tehničar obrade kamena	1	0
		ukupno za zanimanje:	200	85
5	512205	kuhar specijaliteta / kuhar specijaliteta	2	2
	512204	kuhar / kuhar	2	2
	514101	frizer / frizer	1	1
	832401	vozač teretnog vozila / vozač teretnog vozila	1	0
	722211	bravar / bravar	1	0
		ukupno za zanimanje:	7	5
61	233116	nastavnik razredne nastave	13	13
	233101	razredni učitelj / razredni učitelj	9	8
	233114	nastavnik hemije / nastavnik kemije	6	6
	233105	nastavnik historije / nastavnik povijesti	6	5
	233201	učitelj predškolske djece / učitelji predškolske djece	5	5
	233103	nastavnik maternjeg jezika / nastavnik maternjeg jezika...	5	5
	233115	nastavnik biologije / nastavnik biologije	4	4
	331201	vjeroučitelj u osnovnoj školi / vjeroučitelj u osnovnoj...	4	2
	244123	ekonomista / ekonomist	3	3
	213122	informatičar / informatičar	3	2
	233112	nastavnik informatike / nastavnik informatike	2	2
	233106	nastavnik geografije / nastavnik zemljopisa	1	1
	232101	profesor bosanskog jezika / profesor bosanskoga jezika	1	1
	233111	nastavnik matematike / nastavnik matematike	1	1
	233108	nastavnik likovne kulture / nastavnik likovne kulture	1	1
	233113	nastavnik fizike / nastavnik fizike	1	1
	347503	sportski trener / sportski trener	1	0
	233109	nastavnik fizičke i zdravstvene kulture/nastavnik tjele...	1	0
	412109	ekonomski službenik / ekonomski službenik	1	0
	244104	ekonomista menadžmenta / ekonomist menadžmenta	1	0
		ukupno za zanimanje:	69	60
62	214556	mašinski inženjer / strojarski inženjer	3	1
	244123	ekonomista / ekonomist	2	2
	233111	nastavnik matematike / nastavnik matematike	2	1
	244104	ekonomista menadžmenta / ekonomist menadžmenta	2	1
	245102	novinar / novinar	2	1
	232102	profesor hrvatskog jezika / profesor hrvatskoga jezika	1	1
	232106	profesor njemačkog jezika / profesor njemačkoga jezika	1	1
	233201	učitelj predškolske djece / učitelji predškolske djece	1	1
	331201	vjeroučitelj u osnovnoj školi / vjeroučitelj u osnovnoj...	1	1
	244304	politolog / politolog	1	1
	233115	nastavnik biologije / nastavnik biologije	1	1
	244101	ekonomista za finansije / ekonomist za financije	1	1
	214910	dizajner tekstila i odjeće / dizajner tekstila i odjeće...	1	1
	233117	profesor razredne nastave	1	1
	235105	pedagog / pedagog	1	1
	232201	profesor matematike / profesor matematike	1	1
	231146	predavač muzičkih umjetnosti / predavač glazbenih umj...	1	1
	241912	savjetnik za odnose sa javnosti / savjetnik za odnose s...	1	1
	213122	informatičar / informatičar	1	1
	232128	profesor likovnih predmeta / profesor likovnih predmeta...	1	1
	242912	pravnik / pravnik	1	1
	235106	defektolog / defektolog	1	0
	221315	inženjer agronom / inženjer agronom	1	0
	233107	nastavnik muzičke kulture / nastavnik glazbene kulture	1	0
	213121	inženjer računarstva / inženjer računalstva	1	0
	223004	fizioterapeut	1	0
		ukupno za zanimanje:	32	22
71	233117	profesor razredne nastave	58	58
	232105	profesor engleskog jezika / profesor engleskoga jezika	22	22
	232102	profesor hrvatskog jezika / profesor hrvatskoga jezika	19	17
	232106	profesor njemačkog jezika / profesor njemačkoga jezika	12	11
	244123	ekonomista / ekonomist	10	10
	232118	profesor historije / profesor povijesti	10	7
	242912	pravnik / pravnik	10	4
	232101	profesor bosanskog jezika / profesor bosanskoga jezika	9	9
	232208	profesor biologije / profesor biologije	8	7
	232207	profesor hemije / profesor kemije	8	7
	213121	inženjer računarstva / inženjer računalstva	7	3
	244508	psiholog / psiholog	6	6
	232601	profesor vjeronauke / profesor vjeronauke	5	4
	232112	profesor turskog jezika / profesor turskoga jezika	5	2
	235105	pedagog / pedagog	4	4
	244101	ekonomista za finansije / ekonomist za financije	4	3
	244104	ekonomista menadžmenta / ekonomist menadžmenta	4	3
	232119	profesor pedagogije / profesor pedagogije	4	3
	214556	mašinski inženjer / strojarski inženjer	4	2
	233201	učitelj predškolske djece / učitelji predškolske djece	3	3
	214206	građevinski inženjer / građevinski inženjer	3	3

	232210	profesor geografije / profesor zemljopisa	3	2
	232128	profesor likovnih predmeta / profesor likovnih predmeta...	3	2
	221315	inženjer agronom / inženjer agronom	3	2
	232121	profesor sociologije / profesor sociologije	3	1
	232131	profesor fizičke i zdravstvene kulture/profesor tjelesn...	3	1
	232107	profesor francuskog jezika / profesor francuskoga jezik...	2	2
	214624	inženjer hemijske tehnologije / inženjer kemijske tehn...	2	2
	235109	savjetnik za predškolsko vaspitanje / savjetnik za pred...	2	2
	233101	razredni učitelj / razredni učitelj	2	2
	232203	profesor fizike / profesor fizike	2	1
	232127	profesor muzičkih predmeta / profesor glazbenih predmet...	2	1
	222101	doktor medicine / doktor medicine	2	1
	222907	sanitarni inženjer	2	1
	231158	predavač kineziologije / predavač kineziologije	2	0
	244310	historičar umjetnosti / povijesničar umjetnosti	1	1
	244201	sociolog / sociolog	1	1
	244102	ekonomista za marketing / ekonomist za marketing	1	1
	323106	medicinska sestra / medicinska sestra	1	1
	214806	inženjer geodezije / inženjer geodezije	1	1
	214534	mašinski projektant tehnologije montaže / strojarski pr...	1	1
	213113	inženjer sistema za personalne računare / inženjer sust...	1	1
	346006	socijalni radnik / socijalni radnik	1	1
	212102	matematičar / matematičar	1	1
	234009	edukator - rehabilitator	1	1
	232111	profesor arapskog jezika / profesor arapskoga jezika	1	1
	222210	doktor stomatologije / doktor stomatologije	1	1
	244103	ekonomista hoteljerstva / ekonomist hoteljerstva	1	1
	223004	fizioterapeut	1	1
	211307	hemičar / kemičar	1	1
	231146	predavač muzičkih umjetnosti / predavač glazbenih umj...	1	0
	233109	nastavnik fizičke i zdravstvene kulture/nastavnik tjele...	1	0
	245102	novinar / novinar	1	0
	214317	inženjer elektrotehnike / inženjer elektrotehnike	1	0
	244220	kriminalist / kriminalist	1	0
	246015	teolog / teolog	1	0
	232602	profesor religijske kulture / profesor religijske kultu...	1	0
	221319	samostalni istraživač u poljoprivredi / samostalni istr...	1	0
	214115	inženjer drumskog saobraćaja / inženjer cestovnog prome...	1	0
	214113	inženjer arhitekture / inženjer arhitekture	1	0
	241912	savjetnik za odnose sa javnosti / savjetnik za odnose s...	1	0
		ukupno za zanimanje:	274	223
72	233117	profesor razredne nastave	10	10
	232105	profesor engleskog jezika / profesor engleskoga jezika	9	8
	244123	ekonomista / ekonomist	7	4
	235105	pedagog / pedagog	6	6
	232127	profesor muzičkih predmeta / profesor glazbenih predmet...	6	3
	232131	profesor fizičke i zdravstvene kulture/profesor tjelesn...	6	1
	242912	pravnik / pravnik	5	4
	214317	inženjer elektrotehnike / inženjer elektrotehnike	5	3
	221315	inženjer agronom / inženjer agronom	5	2
	232201	profesor matematike / profesor matematike	4	4
	232102	profesor hrvatskog jezika / profesor hrvatskoga jezika	4	4
	232106	profesor njemačkog jezika / profesor njemačkoga jezika	4	4
	244508	psiholog / psiholog	4	4
	213121	inženjer računarstva / inženjer računalstva	4	3
	214206	građevinski inženjer / građevinski inženjer	4	1
	214556	mašinski inženjer / strojarski inženjer	3	1
	244304	politolog / politolog	3	1
	232208	profesor biologije / profesor biologije	2	2
	244101	ekonomista za finansije / ekonomist za financije	2	2
	232207	profesor hemije / profesor kemije	2	2
	214642	inženjer prehrambene tehnologije / inženjer prehrambene...	2	2
	213122	informatičar / informatičar	2	0
	245102	novinar / novinar	2	0
	211307	hemičar / kemičar	1	1
	244216	komunikolog / komunikolog	1	1
	232109	profesor latinskog jezika / profesor latinskoga jezika	1	1
	214643	inženjer biotehnologije / inženjer biotehnologije	1	1
	244102	ekonomista za marketing / ekonomist za marketing	1	1
	232119	profesor pedagogije / profesor pedagogije	1	1
	233201	učitelj predškolske djece / učitelj predškolske djece	1	1
	233101	razredni učitelj / razredni učitelj	1	1
	231131	predavač politologije / predavač politologije	1	1
	232121	profesor sociologije / profesor sociologije	1	1
	232210	profesor geografije / profesor zemljopisa	1	1
	221102	biolog / biolog	1	1
	222210	doktor stomatologije / doktor stomatologije	1	1
	232101	profesor bosanskog jezika / profesor bosanskoga jezika	1	0
	214806	inženjer geodezije / inženjer geodezije	1	0
	245308	muzičar / glazbenik	1	0
	232118	profesor historije / profesor povijesti	1	0
	213105	projektant informacionih sistema / projektant informaci...	1	0
	245203	slikar grafičar / slikar grafičar	1	0
	214408	inženjer za telekomunikacijske uređaje i mreže / inženj...	1	0
	214113	inženjer arhitekture / inženjer arhitekture	1	0
	232128	profesor likovnih predmeta / profesor likovnih predmeta...	1	0
	233109	nastavnik fizičke i zdravstvene kulture/nastavnik tjele...	1	0
		ukupno za zanimanje:	124	84
		ukupno:	906	544

TABELA 17. – TABLE 17.

**PREGLED BROJA ZAPOSLENIH OSOBA SA EVIDENCIJE PO
DJELATNOSTIMA U MJESECU RUJNU 2015. GODINE**

**REVIEW OF A NUMBER OF EMPLOYED PERSONS FROM THE REGISTER BY ACTIVITIES IN
SEPTEMBER 2015.**

PODRUŽNICA Branch office	Ukupno TOTAL	Žene Women	DJELATNOSTI ACTIVITIES																		
			Neod.	A	B	C	D	E	F	G	H	I	J	K	L	M	N	O	P	Q	00
ČAPLJINA	75	44	15	0	0	0	1	0	3	5	4	1	0	1	0	43	0	1	1	0	15
ČITLUK	76	54	6	0	0	0	6	0	0	8	9	0	0	3	0	47	0	1	0	0	2
JABLANICA	54	24	2	0	0	0	13	0	2	1	7	0	1	0	0	18	0	5	0	0	7
KONJIC	148	50	1	36	0	2	33	0	10	4	2	0	1	0	0	49	1	3	0	0	7
MOSTAR	464	305	78	2	0	0	38	1	16	58	32	12	1	16	7	212	16	14	0	0	39
NEUM	17	11	0	0	0	0	0	1	0	0	1	1	0	1	0	11	1	0	0	0	1
PROZOR-RAMA	31	27	1	0	0	0	11	0	1	1	0	0	0	0	0	14	0	1	0	0	3
RAVNO	1	1	0	0	0	0	0	0	0	0	0	0	0	0	0	1	0	0	0	0	0
STOLAC	40	28	8	0	0	1	1	0	2	3	1	0	0	0	1	26	2	0	0	0	3
UKUPNO TOTAL	906	544	111	38	0	3	103	2	34	80	56	14	3	21	8	421	20	25	1	0	77

Legenda:

A - Poljoprivreda, lov i šumarstvo
 B - Ribarstvo
 C - Rudarstvo
 D - Prerađivačka industrija
 E - Opskrba električnom energijom, plinom i vodom
 F - Građevinarstvo
 G - Trgovina
 H - Ugostiteljstvo
 I - Prijevoz, skladištenje i veze
 J - Financijsko posredovanje
 K - Posredovanje nekretninama, iznajmljivanje i poslovne usluge
 L - Javna uprava i obrana
 M - Obrazovanje
 N - Zdravstvena i socijalna skrb
 O - Ostale javne javne, društvene, socijalne i osobne uslužne djelatnosti
 P - Privatna kućanstva sa zaposlenim osobljem
 Q - Eksteritorijalne organizacije i tijela
 00 - Neraspoređeno po djelatnostima SKD

Legend:

A - Agriculture and forestry
 B - Fishing
 C - Mining
 D - manufacturing industry
 E - electricity, gas and water supply
 F - construction
 G - trade
 H - catering
 I - transport, storage and communication
 J - financial intermediation
 K - real estate, renting and business service
 L - public administration and defence
 M - education
 N - health and social care
 O - other public, social services
 P - privat households with employes
 Q - exterritorial organisations
 00 - undisposed by activities

TABELA 18. – TABLE 18.

**PREGLED BROJA PRESTANAKA RADNOG ODNOSA U MJESECU RUJNU 2015.
GODINE - PO STUPNJU STRUČNOG OBRAZOVANJA -**

**REVIEW OF A NUMBER OF EMPLOYMENT CESSATION IN SEPTEMBER 2015.
- BY THE LEVEL OF EDUCATION**

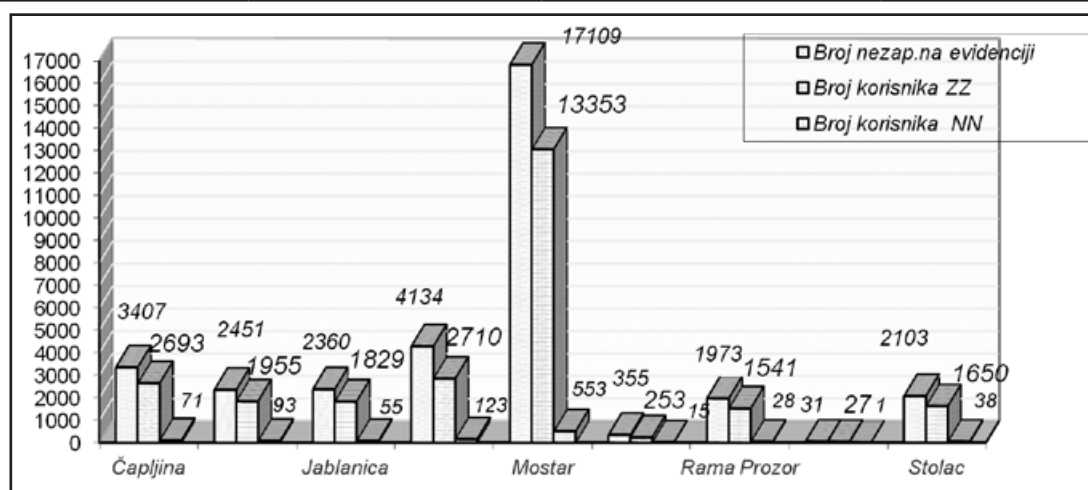
PODRUŽNICA BRANCH OFFICE	Ukupno Total Žena Women	PO STUPNJU STRUČNOG OBRAZOVANJA LEVEL OF EDUCATION									
		1	2	3	4	5	61	62	71	72	8
		ČAPLJINA	55	5	1	22	18	0	0	5	2
	29	5	1	10	10	0	0	2	1	0	0
ČITLUK	40	3	0	19	13	0	2	0	1	2	0
	14	2	0	5	4	0	2	0	0	1	0
JABLANICA	33	3	0	19	10	0	0	0	1	0	0
	14	3	0	5	5	0	0	0	1	0	0
KONJIC	30	3	0	10	9	0	0	2	4	2	0
	12	1	0	4	4	0	0	1	1	1	0
MOSTAR	225	22	1	67	90	0	7	4	28	6	0
	97	6	1	15	42	0	4	1	24	4	0
NEUM	45	7	0	22	15	0	0	1	0	0	0
	20	2	0	10	8	0	0	0	0	0	0
PROZOR –RAMA	10	2	0	3	4	0	1	0	0	0	0
	8	2	0	2	4	0	0	0	0	0	0
RAVNO	0	0	0	0	0	0	0	0	0	0	0
	0	0	0	0	0	0	0	0	0	0	0
STOLAC	16	4	0	5	6	0	1	0	0	0	0
	10	2	0	3	4	0	1	0	0	0	0
UKUPNO TOTAL	454	49	2	167	165	0	11	12	36	12	0
ŽENA WOMEN	204	23	2	54	81	0	7	4	27	6	0

TABELA 19. – TABLE 19.

PREGLED BROJA KORISNIKA ZDRAVSTVENE ZAŠTITE I NOVČANE NAKNADE NA EVIDENCIJI ZAVODA NA DAN 30.09. 2015. GODINE

REVIEW OF A NUMBER OF HEALTH CARE AND PECUNIARY AID USERS IN THE REGISTER ON THE 30.09. 2015.

PODRUŽNICA BRANCH OFFICE	BROJ NEZAPOSLENIH OSOBA NA DAN 30.09.2015. No. of unemployed persons on the 30.09.2015.	BROJ KORISNIKA ZDRAVSTVENE ZAŠTITE NO. OF HEALTH CARE USERS	BROJ KORISNIKA NOVČANE NAKNADE NO. OF PECUNIARY AID USERS
ČAPLJINA	3407	2693	71
ČITLUK	2451	1955	93
JABLANICA	2360	1829	55
KONJIC	4134	2710	123
MOSTAR	17109	13353	553
NEUM	355	253	15
PROZOR-RAMA	1973	1541	28
RAVNO	31	27	1
STOLAC	2103	1650	38
UKUPNO TOTAL	33923	26011	977




GRAFIKON - 7
BROJ KORISNIKA ZDRAVSTVENE ZAŠTITE I NOVČANE NAKNADE
CHART - 7
THE NUMBER OF HEALTH CARE AND PECUNIARY AID USERS

TABELA 20. – TABLE 20.

PREGLED BROJA KORISNIKA ZDRAVSTVENE ZAŠTITE NA EVIDENCIJI ZAVODA NA DAN 30.09. 2015. GODINE PO STUPNJU STRUČNE SPREME

REVIEW OF A NUMBER OF HEALTH CARE USERS IN THE REGISTER ON THE 30.09.2015.

PODRUŽNICA BRANCH OFFICE	Ukupno Total Žena Women	PO STUPNJU STRUČNOG OBRAZOVANJA LEVEL OF EDUCATION									
		1	2	3	4	5	61	62	71	72	8
ČAPLJINA	2693	391	44	1013	902	7	59	69	100	108	0
	1399	210	18	466	471	2	42	41	65	84	0
ČITLUK	1955	159	6	816	682	0	49	49	72	122	0
	1030	86	3	366	361	0	32	39	55	88	0
JABLANICA	1829	343	34	724	506	6	20	23	147	26	0
	836	201	16	230	255	0	12	6	102	14	0
KONJIC	2710	812	16	930	696	7	33	44	145	27	0
	1203	313	9	380	348	0	18	26	88	21	0
MOSTAR	13353	1993	191	4373	4554	57	307	244	1112	522	0
	6472	973	100	1529	2361	1	200	136	804	368	0
NEUM	253	34	2	124	64	0	1	10	5	13	0
	112	12	1	57	25	0	1	4	4	8	0
PROZOR -RAMA	1541	431	17	626	314	1	30	24	43	55	0
	741	183	7	270	186	1	22	13	22	37	0
RAVNO	27	7	1	9	9	0	0	0	1	0	0
	9	2	1	3	2	0	0	0	1	0	0
STOLAC	1650	339	11	658	452	4	24	26	88	48	0
	798	188	6	246	240	0	18	14	53	33	0
UKUPNO TOTAL ŽENA WOMEN	26011	4509	322	9273	8179	82	523	489	1713	921	0
	12600	2168	161	3547	4249	4	345	279	1194	653	0



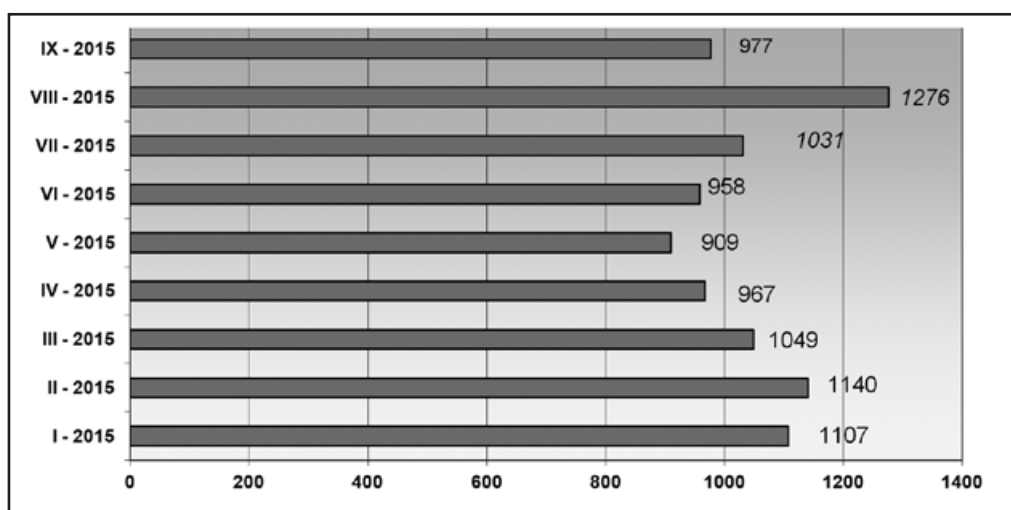
GRAFIKON - 8
BROJ KORISNIKA ZDRAVSTVENE ZAŠTITE PO MJESECIMA
CHART - 8
THE NUMBER OF HEALTH CARE USERS BY MONTHS

TABELA 21. – TABLE 21.

**PREGLED BROJA KORISNIKA NOVČANE NAKNADE I DRUGIH PRAVA PO OPĆINAMA
NA DAN 30.09.2015. GODINE**

**REVIEW OF A NUMBER OF PECUNIARY AID USERS AND OTHER PRIVILEGE BY MUNICIPALITIES ON
THE 30.09.2015.**

Podružnica Branch office	Ukupno TOTAL Žena Women	KORIŠTENA PRAVA – USED PRIVILEGES					
		Novčana naknada iz RO	Novčana naknada iz inozemstva	Novčana naknada za razvojačene branitelje	Produljena novčana naknada	MIO	Osiguranje u slučaj. nesreće na poslu i profesionalno oboljenje
ČAPLJINA	3407	71	0	0	0	1	0
	1771	39	0	0	0	1	0
ČITLUK	2451	93	0	0	0	2	0
	1309	51	0	0	0	2	0
JABLANICA	2360	55	0	0	0	0	0
	1142	9	0	0	0	0	0
KONJIC	4134	123	0	0	0	0	0
	2016	41	0	0	0	0	0
MOSTAR	17109	553	0	0	0	6	0
	9023	269	0	0	0	3	0
NEUM	355	15	0	0	0	1	0
	160	3	0	0	0	1	0
PROZOR- RAMA	1973	28	0	0	0	1	0
	1006	12	0	0	0	1	0
RAVNO	31	1	0	0	0	0	0
	10	0	0	0	0	0	0
STOLAC	2103	38	0	0	0	1	0
	1074	19	0	0	0	0	0
UKUPNO TOTAL	33923	977	0	0	0	12	0
	17511	443	0	0	0	8	0



GRAFIKON – 9
BROJ KORISNIKA NOVČANE NAKNADE PO MJESECIMA
CHART – 9
THE NUMBER OF PECUNIARY AID USERS BY MONTHS

TABELA 22. – TABLE 22.

**PREGLED BROJA RAZVOJAČENIH BRANITELJA, ČLANOVA OBITELJI POGINULIH I
NESTALIH BRANITELJA I DR.
NA DAN 30.09. 2015. GODINE**

**REVIEW OF A NUMBER OF DEMILITARIZE SOLDIERS, FAMILY MEMBERS OF FALLEN AND MISSING
SOLDIERS ETC. ON THE 30.09. 2015.**

PODRUŽNICA Branch office	RAZVOJAČENI BRANITELJI	ČLANOVI OBITELJI MEMBERS OF FAMILY		UKUPNO INVALIDA TOTAL INVALIDS	Od toga: RATNI VOJNI INVALIDI OUT OF THAT: MILITARY INVALIDS	OSOBE SA FAKTOROM OTEŽANE ZAPOŠLJIVOSTI AGGRAVATING EMPLOYMENT PERSONS
	DEMILITARIZE SOLDIERS TOTAL/WOMEN	Poginulog Fallen	Nestalog Missing			
ČAPLJINA	441	8	39	53	31	11
	67	5	22	10	1	2
ČITLUK	416	0	0	10	0	4
	179	0	0	2	0	1
JABLANICA	360	39	98	35	8	4
	37	12	46	10	1	0
KONJIC	859	25	38	69	48	3
	85	14	18	6	0	0
MOSTAR	2323	417	221	523	172	249
	318	239	133	165	7	94
NEUM	51	0	0	2	0	1
	2	0	0	1	0	1
PROZOR- RAMA	346	10	5	69	31	41
	28	4	4	12	1	14
RAVNO	4	1	0	2	0	1
	1	0	0	0	0	0
STOLAC	362	7	38	21	3	11
	32	4	22	7	0	5
UKUPNO TOTAL ŽENA WOMEN	5162	507	439	784	293	325
	749	278	245	213	10	117

OBJAŠNJENJE ZNAKOVA I POJMOVA:

1. **NEZAPOSLENE OSOBE** su osobe bez zaposlenja, sposobna za rad, aktivno traže posao, starosne dobi od 15 do 65 godina evidentirane u službama za zapošljavanje
2. **OSOBE KOJE PRVI PUT TRAŽE ZAPOSLENJE** su nezaposlene osobe evidentirane u službama za zapošljavanje, a koje prije nisu bile u radnom odnosu.
3. **NEZAPOSLENE OSOBE ZBOG PRESTANKA RADA ORGANIZACIJA I POSLODAVACA** su osobe koje su evidentirane u službama za zapošljavanje, a ostale su bez posla zbog prestanka obavljanja djelatnosti poslodavaca.
4. **KORISNICI NOVČANE NAKNADE** su nezaposlene osobe koje su prijavljene na evidenciju nezaposlenih a koje su prema odredbama Zakona ostvarile ovo pravo.
5. **ZAPOSLENI S EVIDENCIJE SLUŽBE ZA ZAPOSŁJAVANJE** su osobe koje su se zaposlile u zemlji i inozemstvu tijekom izvještajnog mjeseca, a bile su u evidenciji nezaposlenih.
6. **BRISANI IZ EVIDENCIJE** su nezaposlene osobe koje se brišu iz evidencije nezaposlenih prema odredbama Zakona
7. **POTREBE ZA RADNICIMA** predstavljaju broj slobodnih radnih mjesta koje poslodavci prijavljuju tijekom izvještajnog mjeseca.

KVALIFIKACIJSKA STRUKTURA:

STUPANJ STRUČNOG OBRAZOVANJA I	STUPANJ STRUČNOG OBRAZOVANJA II
1	NKV - Nekvalificirani radnik NSS - Niža stručna sprema
2	PKV - Polukvalificirani radnik
3	KV - Kvalificirani radnik
4	SSS - Srednja stručna sprema
5	VKV - Visoko kvalificirani radnik
61, 62	VŠS - Viša stručna sprema
71, 72, 8	VSS - Visoka stručna sprema

ZNAKOVI:

- 0 Nema pojave
 ... Ne raspolaže se podacima
 * Napomena ispod teksta
 () Procjena podatka

EXPLANATION OF SYMBOLS AND NOTIONS:

1. **UNEMPLOYED PERSONS** are persons without employment, capable for work, actively seeking for a job, 15 – 65 years of age, registered in the services for employment (Labor services).
2. **PERSONS WHO ARE LOOKING FOR A JOB FOR THE FIRST TIME** are persons registered in the services for employment, and they have not been employed previously.
3. **UNEMPLOYED PERSONS BECAUSE OF WORK SUSPENSION OF ORGANIZATIONS OR EMPLOYERS** are persons registered in the services for employment (Labour services), but who stayed without a job because of employers work suspension.
4. **PECUNIARY AID USERS** are unemployed persons registered in the Register of unemployed who has realized this privilege through legislate regulations.
5. **EMPLOYED FROM THE REGISTER OF SERVICE FOR EMPLOYMENT (LABOUR SERVICE)** are persons employed in our country or abroad during the reported month, who have been in the Register of unemployed.
6. **REQUIRIES FOR WORKERS** present the number of free work places which employers registered during reported month.
7. **REALIZED REGISTRATIONS ABOUT REQUIRIES FOR WORKERS** present employers information about employing during reported month and give information about really realized registered requiries for workers.

QUALIFICATION STRUCTURE:

LEVEL OF EDUCATION I	LEVEL OF EDUCATION II
1	NQ - non-qualified worker LSE - lower school education
2	HQ - half-qualified worker
3	QW - qualified worker
4	SSE - secondary school educat.
5	HQW - highly qualified worker
61, 62	HSE - high school education
71, 72, 8	FE - faculty education

SIGNS – SYMBOLS:

- 0 without occurrence
 ... unavailable datas
 * comment below text
 () data evaluation

HERCEGOVAČKO-NERETVANSKA ŽUPANIJA/KANTON

SLUŽBA ZA ZAPOŠLJAVANJE HERCEGOVAČKO -NERETVANSKE ŽUPANIJE /KANTONA	Vlado Čuljak ravnatelj	ADRESA: K. Tvrtka 19 88000 Mostar	Tel./fax: ++387 36 334-800; 334 810	E-mail: vlado.culjak@szzhnz-k.ba
------------------------------------------------------------------------------------------------	----------------------------------	------------------------------------------------	-----------------------------------------------------	--------------------------------------------

PODRUŽNICA	VODITELJ PODRUŽNICE				
Čapljina	Rajič Nikolina	A. Starčevića 4	036/808-135	nikolina.rajic@szzhnz-k.ba	
Čitluk	Ostojić Nikola	K. Tomislava b.b.	036/642-630	nikola.ostojic@szzhnz-k.ba	
Jablanica	Muratović Kemal	Trg oslobođenja b.b	036/752-818	kemal.muratovic@szzhnz-k.ba	
Konjic	Ćatić Emina	Kolonija 8	036/726-253	emina.catic@szzhnz-k.ba	
Mostar	<i>Odjeljenje 1</i>	Božić Nikola	K. Tvrtka 19	036/334-809	nikola.bozic@szzhnz-k.ba
	<i>Odjeljenje 2</i>	Šantić Sabina	Braće Fejić 53A	036/551-331	sabina.santic@szzhnz-k.ba
Neum	Udženija Ivan	Zagrebačka b.b.	036/880-219	ivan.udzenija@szzhnz-k.ba	
Prozor-Rama	Džalto Jure	Splitska b.b.	036/770-102	jure.dzalto@szzhnz-k.ba	
Ravno	Vukić Antica	Ravno b.b.	036/891-030	antica.vukic@szzhnz-k.ba	
Stolac	Rajič Mirko	Banovinska 4	036/853-330	mirko.rajic@szzhnz-k.ba	