



**Bosna i Hercegovina
Federacije Bosne i Hercegovine
Hercegovačko-Neretvanska županija/kanton
Služba za zapošljavanje HNŽ/HNK
MOSTAR**

PODRUŽNICE:

Čapljina

Čitluk

Jablanica

Konjic

Mostar

Neum

Prozor - Rama

Ravno

Stolac

**STATISTIČKI BILTEN
ZA SVIBANJ 2015.**

STATISTIČKI BILTEN

Službe za zapošljavanje HNŽ/HNK
MOSTAR

Broj: 5

Godina: XIII

Lipanj, 2015. godine

IZDAVAČ:
SLUŽBA ZA ZAPOŠLJAVANJE HNŽ/HNK
Mostar

Ul. Kralja Tvrtka 19
88000 Mostar
Tel./fax: +387 36/334- 800; 334-810

E-mail: info@szzhnz-k.ba
www.szzhnz-k.ba

Priprema i obrada:

Sektor za analizu, plan i informatiku: Jasna Nikolić, dipl. oec.
Dragica Jeličić, statističar
Alen Začinović, operator
Vjeslav Novak, administrator

Urednik:

Anita Perić, prof.psihologije
E-mail: anita.peric@szzhnz-k.ba

Za izdavača:

Vlado Čuljak, ravnatelj

STATISTIČKI BILTEN
ZA SVIBANJ 2015.

STATISTICAL BULLETIN
FOR MAY 2015.

UVODNE NAPOMENE 6

- TABELA 1. -	Zaposlenost po djelatnostima u Hercegovačko-Neretvanskoj županiji/kantonu	12
- TABELA 2. -	Zaposlenost po općinama.....	12
- TABELA 3. -	Pregled stanja i fluktuacije nezaposlenih osoba tijekom mjeseca svibnja 2015. godine GRAFIKON-1.....	13
- TABELA 4. -	Pregled broja novoprijavljenih osoba na evidenciji u mjesecu svibnju 2015. godine - po stupnju stručnog obrazovanja GRAFIKON-2	14
- TABELA 5. -	Pregled broja nezaposlenih osoba na evidenciji na dan 31.05. 2015. godine - po stupnju stručnog obrazovanja i spolu.....	15
- TABELA 6. -	Pregled broja nezaposlenih osoba na evidenciji na dan 31.05. 2015. godine - po stupnju stručnog obrazovanja GRAFIKON - 3	16
- TABELA 7. -	Pregled broja nezaposlenih osoba po dužini čekanja na zaposlenje, po stupnju stručnog obrazovanja i spolu na dan 31.05. 2015. godine	17
- TABELA 8. -	Pregled broja nezaposlenih osoba po godinama starosti, po stupnju stručne obrazovanja i spolu na dan 31.05. 2015.	18
- TABELA 9. -	Pregled broja nezaposlenih osoba po godinama starosti, dužini čekanja na zaposlenje i spolu na dan 31.05.2015. godine.....	19
- TABELA 10. -	Pregled broja nezaposlenih osoba na evidenciji na dan 31.05.2015. godine – nezaposlene osobe bez radnog iskustva po stupnju stručnog obrazovanja	20
- TABELA 11. -	Pregled broja nezaposlenih osoba na evidenciji po najbrojnjim zanimanjima na dan 31.05.2015. godine	21

PREFACE NOTE..... 6

- Table 1. –	Employment by activities (Herzegovina-Neretva Canton)	12
- Table 2. –	Employment by municipalities	12
- Table 3. –	Review of the condition and fluctuation of unemployed during May 2015. CHART – 1	13
- Table 4. –	Review of a number of newly-registered persons in the Register in May 2015. – by the level of education CHART – 2	14
- Table 5. –	Review of a number of unemployed in the Register on the 31.05.2015. – by the level of education and gender	15
- Table 6. –	Unemployed persons in the Register on the 31.05.2015. – by the level of education CHART – 3	16
- Table 7. -	Review of the unemployed persons by time span for job - by the level of education on the 31.05.2015.....	17
- Table 8. -	Review of the unemployed persons by age and the level of Education on the 31.05.2015.....	18
- Table 9. -	Review of the unemployed persons by age, time span for job and gender on the 31.05.2015	19
- Table 10. –	Review of the unemployed persons in the Register on the 31.05.2015. – unemployed persons without a work experience by the level of education	20
- Table 11. –	Review of a number of unemployed persons in the Register by the most numerous professions on the 31.05.2015.	21

- TABELA 12. - Pregled broja ukupno brisanih osoba sa evidencije po stupnju stručnog obrazovanja i spolu u mjesecu svibnju 2015. godine GRAFIKON – 4	23
- TABELA 13. - Pregled broja ukupno bisanih sa evidencije u mjesecu svibnju 2015. godine - po razlozima prestanka vođenja evidencije	24
- TABELA 14. - Pregled slobodnih radnih mjesta u mjesecu svibnju 2015. godine - po stupnju stručnog obrazovanja GRAFIKON- 5	25
- TABELA 15. - Pregled broja osoba koje su se zaposlile sa evidencije u mjesecu svibnju 2015. godine - po stupnju stručnog obrazovanja i spolu GRAFIKON - 6	26
- TABELA 16. - Pregled broja zaposlenih osoba sa evidencije po najbrojnjim zanimanjima u mjesecu svibnju 2015. godine	27
- TABELA 17. - Pregled broja zaposlenih osoba sa evidencije po djelatnostima u mjesecu svibnju 2015. godine	30
- TABELA 18. - Pregled broja prestanaka radnog odnosa u mjesecu svibnju 2015. godine – po stupnju stručnog obrazovanja	31
- TABELA 19. - Pregled broja korisnika zdravstvene zaštite i novčane naknade na evidenciji na dan 31.05. 2015. godine GRAFIKON – 7	32
- TABELA 20. - Pregled broja korisnika zdravstvene zaštite na evidenciji na dan 31.05. 2015. godine - po stupnju stručnog obrazovanja i spolu GRAFIKON – 8	33
- TABELA 21. - Pregled broja korisnika novčane naknade i drugih prava, po općinama na dan 31.05. 2015. godine GRAFIKON – 9	34
- TABELA 22. - Pregled broja razvojačenih branitelja, članova obitelji poginulih ili nestalih branitelja domovinskog rata i dr. na dan 31.05. 2015. godine	35

- Table 12. -	Review of a total number of erased persons by the level of education and gender in May 2015. CHART – 4	23
- Table 13. -	Review of a number of erased persons in May 2015. by reasons of erasing from the Register.....	24
- Table 14. –	Review of a free work places in May 2015. by the level of education CHART – 5	25
- Table 15. –	Review of a number of employed persons from the Register in May 2015. – by the level of education and gender CHART – 6	26
- Table 16. -	Review of a number of employed persons from the Register by the most numerous professions in May 2015.....	27
- Table 17. -	Review of a number of employed persons from the Register by activities in May 2015.	30
- Table 18. –	Review of a number of employment cessation in May 2015. by the level of education.....	31
- Table 19. –	Review of a number of health care and pecuniary aid users in the Register on the 31.05. 2015. CHART – 7	32
- Table 20. –	Review of a number of health care users in the Register on the 31.05. 2015. by the level of education and gender CHART – 8	33
- Table 21. –	Review of a number of pecuniary aid users and other Privilege by municipalities in the Register on the 31.05. 2015. CHART – 9	34
- Table 22. –	Review of a number of demilitarize soldiers, family members of fallen and missing soldiers etc. on the 31.05. 2015.	35

NEZAPOSLENOST I ZAPOSŁJAVANJE U SVIBNJU 2015. GODINE

Koncem svibnja 2015. godine na evidenciji Službe za zapošljavanje Hercegovačko-Neretvanske županije/kantona bilo je evidentirano 33.616 nezaposlenih osoba, što je u usporedbi sa prosječnom nezaposlenošću u 2014. godine više za 1,6 %, a u odnosu na prošli mjesec manje za 0,5 %.

Gledano po općinama najveći broj registriranih nezaposlenih osoba nalazi se u općini Mostar (16.893 ili 50,2 %), zatim u općini Konjic (4.221 ili 12,5 %), slijedi Čapljina (3.312 ili 9,8 %), Čitluk (2.386 ili 7,1 %), Jablanica (2.374 ili 7,0 %), Stolac (2.069 ili 6,1 %), Prozor – Rama (1.962 ili 5,8 %), Neum (364 ili 1,1 %) i općina Ravno sa 35 nezaposlenih osoba na evidenciji.

U kvalifikacijskoj strukturi nezaposlenih osoba najveći broj čine osobe u trećem stupnju stručnog obrazovanja 11.797, što predstavlja udio od 35,1 %, zatim slijedi četvrti stupanj sa 10.232 osobe ili 30,5 %, prvi stupanj 6.903 ili 20,5 %, stupanj 71 1.943 ili 5,8 %, stupanj 72 sa 926 osoba ili 2,7 %, stupanj 61 665 ili 2,0 %, stupanj 62 sa 562 osobe ili 1,76 %, drugi stupanj 471 ili 1,4 % i peti stupanj 117 ili 0,3 %.

Od ukupnog broja osoba koje traže zaposlenje koncem svibnja 2015. godine bilo je 17.371 žena, što čini 51,7 %.

U ukupnom broju na posao čeka do 1 godine dana 7.093 osoba ili 21,1 %, a preko 9 godina čeka njih 7.420 ili 22,2 %. Na evidenciji nezaposlenih osobe do 30 godina starosti čine 30,0 % (10.126 osoba), a svaka četvrta osoba na evidenciji je stara preko 50 godina (8.579 osoba ili 25,5 %).

Nezaposlenih osoba koji traže prvo zaposlenje je bilo 13.308, što od ukupnog broja predstavlja 39,6 %. Broj žena koje prvi put traže zaposlenje iznosi 7.121 ili 21,2 % od ukupnog broja nezaposlenih osoba.

Najviše nezaposlenih osoba na dan 31.05. 2015. godine po pojedinim stupnjevima stručnog obrazovanja ima u sljedećim zanimanjima:

1, 2 STUPANJ STRUČNOG OBRAZOVANJA:

- radnici za jednostavne poslove 6896
- daktilograf..... 83
- kuhinjski pomoćnik 61
- radnik u tekstilnoj proizvodnji..... 52
- pomoćni cvječar..... 22
- pomoćni zidar 21
- krojač 20
- moler 14
- šivač 14
- itd...

UNEMPLOYMENT AND EMPLOYMENT IN MAY 2015.

At the end of May 2015, there were 33.616 unemployed persons in the Register of Service for employment (Labour Service) at H-N Canton. In comparison with the average unemployment in 2014, the number of unemployed has grown for 1,6 %, and in comparison with last month is less for 0,5 %.

Mostar municipality has the biggest number of registered unemployed persons (16.893 or 50,2 %), after that Konjic municipality (4.221 or 12,5 %), followed by Čapljina (3.312 or 9,8 %), Čitluk (2.386 or 7,1 %), Jablanica (2.374 or 7 %), Stolac (2.069 or 6,1 %), Prozor - Rama (1.962 or 5,8 %), Neum (364 or 1,1 %) and municipality Ravno with 35 unemployed persons in the Register.

In the qualification structure of unemployed persons the biggest number makes **3. level of education** 11.797, what presents a portion of 35,1 %, followed by **4. level of education** with 10.232 persons or 30,5 %, **1. level of education** with 6.903 or 20,5 %, **71. level of education** with 1.943 or 5,8 %, **72. level of education** with 926 or 2,7 %, **61. level of education** with 665 or 2 %, **62. level of education** with 562 or 1,7 %, **2. level of education** with 471 or 1,4 % and **5. level of education** with 117 or 0,3 %.

At the end of May 2015., there were 17.371 women what makes 51,7 % out of total number of persons were looking for a job.

In a total number of unemployed on job waits: till one year 7.093 or 21,1 % and over nine years 7.420 or 22,2 % persons. In the register young persons till 30 years of age make 30,0 % (10.126 persons), and every fourth person in the register is older than 50 years of age (8.579 or 25,5 %).

There were 13.308 persons who were looking for a job for a first time, what makes 39,6 % out of total number. The number of women who were looking for job for the first time, was 7.121 or 21,2 % from the total number of unemployed persons.

The biggest number of the persons without employment, by the single levels of education, on the 31.05.2015. was in next professions:

1. & 2. LEVEL OF EDUCATION:

- workers without profession..... 6.896
- typist 83
- cook assistant 61
- textile garment worker 52
- assistant of florist..... 22
- mason assistant 21
- tailor 20
- dyer assistant..... 14
- carpenter assistant..... 14
- etc.

3, 5 STUPANJ STRUČNOG OBRAZOVANJA:

- prodavač..... 2165
- frizer za žene..... 901
- automehaničar..... 868
- bravar..... 832
- konobar..... 674
- kuhar..... 654
- kovinotokar..... 435
- vozač teretnog vozila..... 432
- itd.

4 STUPANJ STRUČNOG OBRAZOVANJA:

- ekonomski tehničar..... 1714
- maturant gimnazije..... 1582
- strojarski tehničar..... 835
- medicinski tehničar..... 510
- tehničar cestovnog prometa..... 443
- turistički animator..... 443
- poljoprivredni tehničar..... 411
- elektrotehničar..... 386
- itd.

61, 62 STUPANJ STRUČNOG OBRAZOVANJA:

- ekonomski službenik..... 212
- pravnik..... 108
- učitelj predškolske djece..... 96
- razredni učitelj..... 52
- građevinski inženjer..... 41
- socijalni radnik..... 40
- inženjer računarstva..... 36
- itd.
-

71, 72, 8 STUPANJ STRUČNOG OBRAZOVANJA:

- pravnik..... 461
- ekonomist..... 245
- profesor engleskog jezika..... 156
- inženjer agronom..... 155
- psiholog..... 113
- profesor razredne nastave..... 108
- ekonomist za financije..... 101
- profesor hrvatskog jezika..... 93
- pedagog..... 83
- građevinski inženjer..... 81
- profesor tjelesne i zdravstvene kulture..... 78
- novinar..... 76
- inženjer računarstva..... 60
- itd.

3. & 5. LEVEL OF EDUCATION:

- salesman..... 2165
- ladies hairdresser 901
- car mechanic 868
- locksmith..... 832
- waiter 674
- cook..... 654
- lathe operator 435
- driver..... 432
- etc.

4. LEVEL OF EDUCATION:

- economy technician 1714
- gymnasium graduate..... 1582
- machine technician 835
- medicine technician 510
- roadtraffic technician 443
- tourist technician..... 443
- agronomy technician..... 411
- electro-technician..... 386
- etc.

61. & 62. LEVEL OF EDUCATION:

- economist..... 212
- lawyer 108
- pre-school teacher..... 96
- class teacher 52
- civil engineer 41
- social worker..... 40
- IT engineer..... 36
- etc.

71., 72. & 8 LEVEL OF EDUCATION:

- lawyer 461
- economist..... 245
- english language professor 156
- agriculture engineer 155
- psychologist 113
- class professor..... 108
- economist (financial) 101
- professor of Croatian language 93
- pedagogist..... 83
- civil engineer 81
- professor of physical and health culture 78
- journalist 76
- IT engineer..... 60
- etc.

U ovom mjesecu evidentirano je 497 novoprijavljenih osoba. Istodobno je zbog zaposlenja brisano 547 osoba, a po raznim drugim osnovama (promjena stupnja stručnog obrazovanja, neredovito javljanje, stjecanje uvjeta za mirovinu, preseljenje, uključanje u redovito školovanje, smrt, ostvarenje prihoda iznad četvrtine prosječne mjesečne plaće u FBiH iz prethodne godine, itd.) brisano je sa evidencije još 124 osobe.

Od ukupnog broja novoprijavljenih osoba njih 370 su se javili na evidenciju zbog prestanka radnog odnosa.

Koncem svibnja zdravstvenu zaštitu putem Službe za zapošljavanje koristilo je 25.677 nezaposlenih osoba ili 76,4 %. To znači da na svake četiri osobe evidentirane kod Službe za zapošljavanje tri su istodobno i korisnici zdravstvene zaštite.

Promatrano po općinama najveći udio korisnika zdravstvene zaštite u ukupnom broju nezaposlenih ima Ravno 80,0 %, Čapljina 78,9 %, Čitluk 78,2 %, Stolac 78, %, Mostar 77,7 %, Jablanica 77,2 %, Prozor – Rama 76,9 %, Neum 71,9 % i Konjic 66,5 %.

Koncem mjeseca evidentirano je i 909 korisnika novčane naknade što je u odnosu na prošli mjesec manje za 6,0 %. Od ukupnog broja 50,5 % korisnika novčane naknade otpada na Mostar, na Konjic 14,1 %, na Čapljinu 10,0 %, na Jablanicu 7,4 %, na Čitluk 7,4 %, itd.

U ovom mjesecu devet osoba sa evidencije nezaposlenih steklo je pravo na dokup staža do tri godine za odlazak u mirovinu.

Na evidenciji je bilo ukupno 5.294 razvojačenih branitelja (svaki šesti na evidenciji), kao i 974 članova obitelji poginulih i nestalih branitelja. Broj razvojačenih branitelja je za 0,8 % manji nego prošlog mjeseca.

U ukupnom broju nezaposlenih osoba koncem svibnja nalazi se i 289 ratnih vojnih invalida, 334 osobe sa faktorom otežane zapošljivosti, kao i 501 ostalih invalida.

U svibnju su poduzeća putem Službe za zapošljavanje iskazala potrebu za 77 djelatnika. Tijekom ovog mjeseca 547 osoba sa evidencije nezaposlenih su zasnovale radni odnos.

Najbrojnija zanimanja u kojima su se osobe zaposlile su: radnik za jednostavne poslove 47, ekonomski tehničar 41, prodavač 35, maturant gimnazije 34, kuhar 23, konobar 17, turistički animator 14, bravar 14, tehničar cestovnog prometa 13, strojarski tehničar 12, medicinska sestra 12, vozač teretnog vozila 9, poljoprivredni tehničar 8, građevinski tehničar 7, službenik u knjigovodstvu 6, računarski tehničar 6, itd.

Najviše osoba se zaposlilo u ugostiteljstvu, trgovini, prerađivačkoj industriji, prijevozu, skladištenju i vezama, posredovanju nekretninama, građevinarstvu, ostalim javnim društvenim, socijalnim i osobnim uslužnim djelatnostima, zdravstvu i socijalnoj skrbi, obrazovanju, itd.

Uz prethodnu suglasnost Federalnog zavoda za zapošljavanje tijekom izvještajnog mjeseca je izdano 11 radnih dozvola strancima.

Prema podacima Federalnog zavoda za statistiku, dobivenih od organizacija – poslodavaca, u veljači 2015. godine u Hercegovačko – Neretvanskoj županiji / kantonu bilo je zaposleno 49.323 radnika.

U privredi je radilo 28.460 djelatnika ili 57,4 %, a u neprivredi 20.863 ili 42,3 %.

Broj zaposlenih u veljači 2015. u odnosu na prosjek 2014. godine veći je za 1.078 radnika ili za 2,2 %, a u odnosu na siječanj 2015. veći za 165 radnika ili za 0,3 %.

In the observed month there were 497 newly-registered persons evidenced. At the same time because of employment 547 persons were erased, also by other different reasons (changing the level of education, irregular advising, gaining a conditions for pension, removal, income over a quarter of monthly salary in F BiH, death, etc.) 124 persons were erased from the Register.

Out of a total number of newly reported 370 persons reported themselves because of work ceasing.

At the end of May through the Service for employment (Labour Service), health care was using 25.677 unemployed persons or 76,4 %. That means, that on every fourth person registered at the Service, three of them are at the same time users of health care.

Observed by municipality the biggest portion of health care users in a total number of unemployed has Ravno 80,0 %, followed by Čapljina 78,9 %, Čitluk 78,2 %, Stolac 78,0 %, Mostar 77,7 %, Jablanica 77,2 %, Prozor-Rama 76,9 %, Neum 71,9 % and Konjic 66,5 %.

At the end of May 909 users of pecuniary aid were evidenced and in comparison with last month has grown for 6,0 %. Out of a total number 50,5 % of users of pecuniary aid belong to Mostar; 14,1 % to Konjic; 10,0 %, to Čapljina and 7,4 %, to Čitluk; 7,4 % belongs to Jablanica, etc.

During this month nine persons from the Register did make additional payment to the three years of pension contribution.

Total number of the demilitarize soldiers in the Register was 5.294 (every sixth in the Register), as well as 974 family members of fallen and missing soldiers (defenders). The number of demilitarize soldiers is less for 0,8 % in comparison with last month.

In a total number of unemployed persons at the end of May there were 289 disabled war veterans, 334 persons with aggravating employment factor and 501 other invalids.

In May companies (firms) shown need for 77 worker. During this month 547 persons from the Register were employed.

During this month the most numerous employed professions were: workers for simple jobs 47, economy technician 41, salesman 35, gymnasium graduated 34, cook 23, waiter 17, tourist technician 14, locksmith 14, road traffic technician 13, machine technician 12, medicine technician 12, driver 9, agronomy technician 8, civil engineering technician 7, clerk 6, IT technician 6 etc.

The biggest number was employed in the catering, commerce, manufacturing industry, transportation, warehouse and connections, real estate, civil engineering, other public, social and personal obliging activities, health and social care, education, etc.

Following agreement with Federal Labour service during reported month 11 work permits were issued to the foreigners.

Following the datas of the Federal Institute for statistics, obtained from organizations – employers, in January 2015., 49.323 workers were employed in H-N canton.

28.460 workers or 57,4 % worked in the economy, and 20.863 or 42,3 % worked in the non-economy.

The number of employed in February 2015. in a comparison with an average in 2014. has grown for the 1078 workers or 2,2 %, and in comparison with January 2015. has grown for the 165 workers or 0,3 %.

TABELA 1. – TABLE 1.

ZAPOSLENOST po djelatnostima u Hercegovачko – Neretvanskom kantonu / županiju *
EMPLOYMENT by activities at the Herzegovina – Neretva Canton

DJE LATNOST – ACTIVITY	BROJ ZAPOSLENIH – NO. OF EMPLOYED				
	Prosje k 2014. Average 2014.	I 2015.	II 2015.	INDEKS – INDEKS	
				II 2015. Pros.-aver. 2014.	I 2015.
UKUPNO HNŽ/K – TOTAL HN CANTON	48.245	49.158	49.323	102,2	100,3
A – Poljoprivreda, šumarstvo i ribolov – Agriculture, forestry and fishing	603	653	651	108,0	99,7
B – Vađenje ruda i kamena – Mining	103	118	120	116,5	101,7
C – Prerađivačka industrija – Manufacturing	6.662	6.239	6.239	93,7	100,0
D – proizvodnja i opskrba električnom energijom, plinom i parom i klimatizacija – Production and supply of electricity and gas	1.810	1.832	1.820	100,6	99,3
E – Opskrba vodom, uklanjanje otpadnih voda, upravljanje otpadom, te sanacija okoliša – Water supply, effluent removing, waste management	990	980	980	99,0	100,0
F – Građevinarstvo – Construction	2.452	2.226	2.192	89,4	98,5
G – Trgovina na veliko i malo; popravak motornih vozila i motocikala – Retail and wholesale trade; repair of motor vehicles and motorcycles	8.881	8.996	9.022	101,6	100,3
H – Prijevoz, skladištenje – Transport and storage	2.380	2.528	2.724	114,5	107,8
I – Hotelijerstvo i ugostiteljstvo – Hotel industry and catering	3.149	3.265	3.262	103,6	99,9
J – Informacije i komunikacije – Information and communication	1.366	1.440	1.450	106,1	100,7
K – Financijske djelatnosti i osiguranje – Financial activities and insurance	1.338	1.297	1.292	96,6	99,6
L – Poslovanje nekretninama – Real estate	149	101	101	67,8	100,0
M – Stručne, naučne i tehničke djelatnosti – Scientific and technical activities	1.035	1.463	1.396	134,9	95,4
N – Administrativne i pomoćne uslužne djelatnosti – Administrative and service activities	2.458	2.571	2.569	104,5	99,9
O – Javna uprava i obrana; obvezno socijalno osiguranje – Public administration and defence; obligatory social insurance	4.669	4.782	4.796	102,7	100,3
P – Obrazovanje – Education	4.337	4.412	4.424	102,0	100,3
Q – Zdravstvena i socijalna skrb- Health and social care	3.905	4.025	4.043	103,5	100,4
R – Umjetnost, zabava i rekreacija – Art, entertainment and recreation	1.324	1.619	1.631	123,2	100,7
S – Ostale uslužne djelatnosti – Other service activities	634	611	611	96,4	100,0

TABELA 2. - TABLE 2.

ZAPOSLENOST PO OPĆINAMA ** - EMPLOYMENT BY MUNICIPALITIES

OPĆINA MUNICIPALITY	BROJ ZAPOSLENIH – NO. OF EMPLOYED				
	Prosje k 2014. Average 2014.	I 2015.	II 2015.	INDEKS – INDEKS	
				II 2015. Pros.-Aver. 2014.	I 2015.
UKUPNO H-N Ž – TOTAL H-N Canton	48.245	49.158	49.323	102,2	102,2
ČAPLJINA	3333	3.391	3.419	102,6	102,6
ČITLUK	5356	5.781	5.853	109,3	109,3
JABLANICA	1906	1.872	1.869	98,1	98,1
KONJIC	4630	4.619	4.643	100,3	100,3
MOSTAR	29877	30.262	30.304	101,4	101,4
NEUM	1035	990	991	95,7	95,7
PROZOR-RAMA	1153	1.181	1.178	102,2	102,2
RAVNO	66	75	74	112,1	112,1
STOLAC	889	987	992	111,6	111,6

* Mjesečni statistički pregled Federacije BiH po

** županijama/kantonima Federalnog Zavoda za statistiku, za travanj 2015.

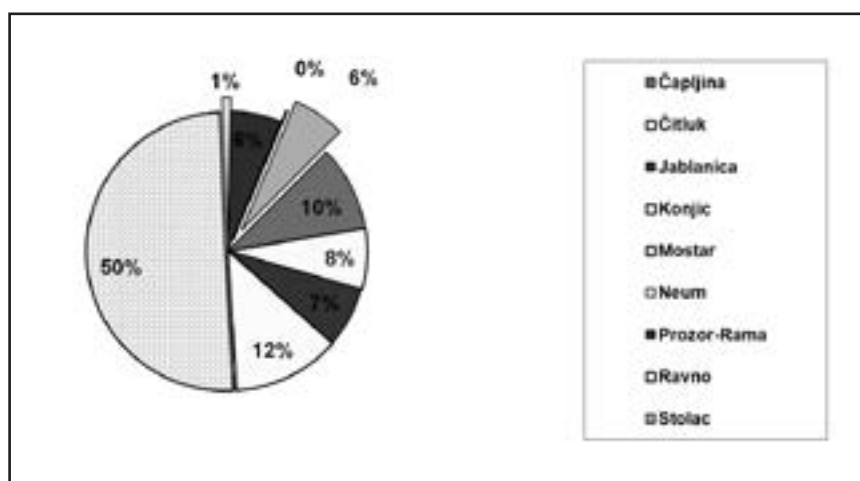
(Monthly statistic review of Federation BiH by Cantons from the Federal Institute for statistics, April 2015.)

TABELA 3. – TABLE 3.

PREGLED STANJA I FLUKTUACIJE NEZAPOSLENIH OSOBA TIJEKOM MJESECA SVIBNJA 2015. GODINE

REVIEW OF THE STATE AND FLUCTUATION OF UNEMPLOYED PERSONS DURING MAY 2015.

PODRUŽNICA BRANCH OFFICE	Prosječan broj nezaposlenih u 2014. Average number of unemployed in 2014.	SVIBANJ 2015. GODINE – MAY 2015.					INDEKS - INDEX	
		Stanje State on 30.04. 2015.	broj novoprijavljenih no. of newly - reported	brisani zbog zaposlenja erased because employment	brisani ostali razlozi erased – otehr reasons	Stanje State 31.05. 2015.	7: 2	7: 3
1	2	3	4	5	6	7	8	9
ČAPLJINA	3259	3313	70	52	19	3312	101,6	100,0
ČITLUK	2405	2433	34	66	34	2386	99,2	98,1
JABLANICA	2308	2369	26	15	6	2374	102,9	100,2
KONJIC	4092	4235	58	69	3	4221	103,2	99,7
MOSTAR	16547	16959	262	274	54	16893	102,1	99,6
NEUM	379	380	8	21	3	364	96,0	95,8
PROZOR-RAMA	1945	1990	14	33	9	1962	100,9	98,6
RAVNO	34	36	0	0	1	35	102,9	97,2
STOLAC	2106	2075	25	17	14	2069	98,2	99,7
UKUPNO-TOTAL	33075	33790	497	547	124	33616	101,6	99,5



GRAFIKON -1

UČEŠĆE NEZAPOSLENIH OSOBA PO OPĆINAMA NA DAN 31.05. 2015.

CHART - 1

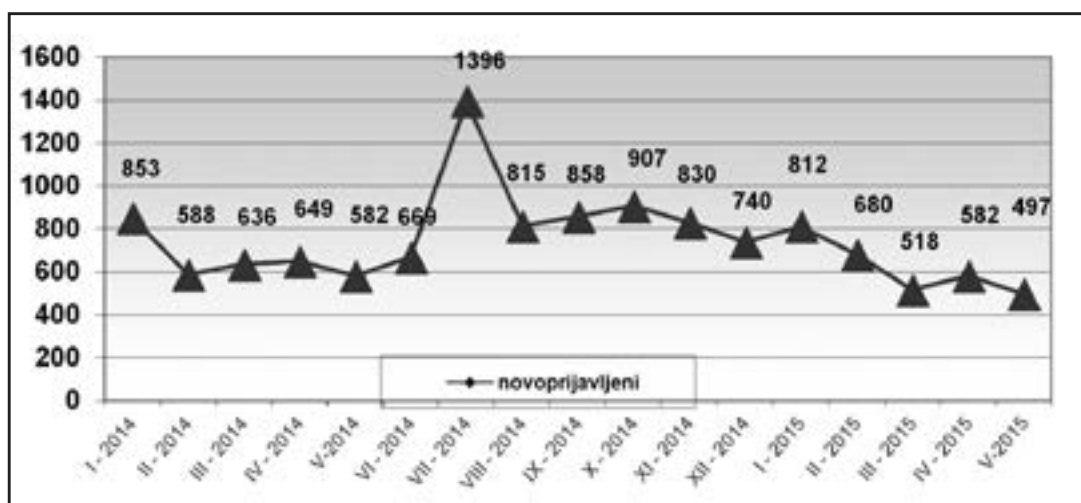
THE PORTION OF UNEMPLOYED PERSONS BY MUNICIPALITIES ON THE 31.05.2015.

TABELA 4. - TABLE 4.

**PREGLED BROJA NOVOPRIJAVLJENIH OSOBA NA EVIDENCIJI
U MJESECU SVIBNJU 2015. GODINE
- PO STUPNJU STRUČNOG OBRAZOVANJA -**

**REVIEW OF A NUMBER OF NEWLY - REPORTED PERSONS IN THE REGISTER IN
MAY 2015. - BY THE LEVEL OF EDUCATION -**

PODRUŽNICA BRANCH OFFICE	Ukupno TOTAL	od toga žena Women	PO STUPNJU STRUČNOG OBRAZOVANJA LEVEL OF EDUCATION									
			1	2	3	4	5	61	62	71	72	8
ČAPLJINA	70	46	11	1	20	25	1	3	7	1	1	0
ČITLUK	34	19	0	0	9	15	0	1	2	4	3	0
JABLANICA	26	13	5	0	7	9	0	1	0	2	2	0
KONJIC	58	24	18	0	17	10	0	1	7	3	2	0
MOSTAR	262	138	25	2	62	111	0	5	11	32	14	0
NEUM	8	5	1	0	1	1	0	0	2	0	3	0
PROZOR -RAMA	14	7	4	0	5	2	0	1	1	0	1	0
RAVNO	0	0	0	0	0	0	0	0	0	0	0	0
STOLAC	25	11	3	0	8	9	1	1	1	0	2	0
UKUPNO TOTAL	497	263	67	3	129	182	2	13	31	42	28	0



GRAFIKON - 2
BROJ NOVOPRIJAVLJENIH OSOBA NA EVIDENCIJI NEZAPOSLENIH PO MJESECIMA
CHART - 2

THE NUMBER OF NEWLY - REPORTED PERSONS IN THE REGISTER BY MONTHS

TABELA 5. – TABLE 5.

**PREGLED BROJA NEZAPOSLENIH OSOBA NA EVIDENCIJI NA DAN 31.05. 2015.
GODINE - PO STUPNJU STRUČNOG OBRAZOVANJA I SPOLU -**

**REVIEW OF A NUMBER OF UNEMPLOYED PERSONS IN THE REGISTER ON THE 31.05.2015.
– BY THE LEVEL OF EDUCATION AND GENDER –**

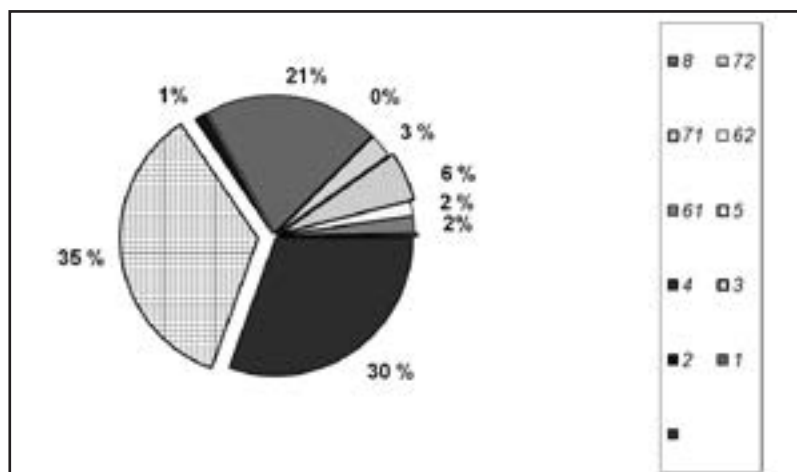
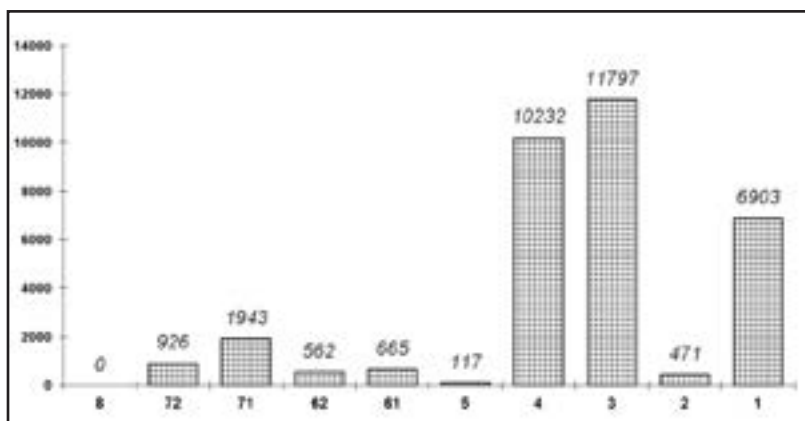
PODRUŽNICA BRANCH OFFICE	UKUPNO TOTAL		STUPANJ STRUČNOG OBRAZOVANJA LEVEL OF EDUCATION									
			1	2	3	4	5	61	62	71	72	8
ČAPLJINA	Svega Total	3312	570	68	1231	1070	15	71	77	114	96	0
	Žena women	1712	304	34	559	577	3	52	43	73	67	0
ČITLUK	Svega Total	2386	297	11	1007	765	1	52	50	83	120	0
	Žena Women	1302	176	8	470	430	0	36	40	59	83	0
JABLANICA	Svega Total	2374	499	46	938	656	6	22	21	162	24	0
	Žena women	1149	296	22	326	355	0	15	6	114	15	0
KONJIC	Svega Total	4221	1499	24	1359	987	13	45	70	193	31	0
	Žena Women	2020	716	9	581	506	0	28	43	116	21	0
MOSTAR	Svega Total	16893	2941	275	5511	5650	73	397	279	1233	534	0
	Žena Women	8939	1691	166	2219	3147	3	277	156	905	375	0
NEUM	Svega Total	364	59	3	153	103	1	7	15	9	14	0
	Žena Women	172	24	2	68	51	0	4	8	5	10	0
PROZOR - RAMA	Svega Total	1962	555	22	771	429	2	40	26	58	59	0
	Žena Women	1011	249	9	349	281	2	30	16	32	43	0
RAVNO	Svega Total	35	7	1	11	13	0	0	1	2	0	0
	Žena Women	11	2	1	4	3	0	0	0	1	0	0
STOLAC	Svega Total	2069	476	21	816	559	6	31	23	89	48	0
	Žena Women	1055	278	15	323	312	0	22	18	51	36	0
UKUPNO HNK/Ž	Svega Total	33616	6903	471	11797	10232	117	665	562	1943	926	0
TOTAL HNK/Ž	Žena women	17371	3736	266	4899	5662	8	464	330	1356	650	0

TABELA 6. – TABLE 6.

**NEZAPOSLENE OSOBE NA EVIDENCIJI NA DAN 31.05.2015.
- PO STUPNJU STRUČNOG OBRAZOVANJA -**

**UNEMPLOYED PERSONS IN THE REGISTER ON THE 31.05. 2015.
- BY THE LEVEL OF EDUCATION -**

<i>Stupanj stručnog obrazovanja Level of education</i>	<i>Broj radnika No. of workers</i>	<i>Udio % Portion</i>
8	0	0,0
72	926	2,7
71	1943	5,8
62	562	1,7
61	665	2,0
5	117	0,3
4	10232	30,5
3	11797	35,1
2	471	1,4
1	6903	20,5
UKUPNO Total	33616	100,0



GRAFIKON - 3

NEZAPOSLENE OSOBE PO STUPNJU STRUČNOG OBRAZOVANJA NA DAN 31.05.2015. god.

CHART - 3

UNEMPLOYED PERSONS BY THE LEVEL OF EDUCATION ON THE 31.05.2015.

TABELA 7. – TABLE 7.

**PREGLED BROJA NEZAPOSLENIH OSOBA PO DUŽINI ČEKANJA NA ZAPOSLENJE
- PO STUPNJU STRUČNOG OBRAZOVANJA NA DAN 31.05. 2015. GODINE**

**REVIEW OF THE UNEMPLOYED PERSONS BY TIME SPAN FOR JOB
- BY THE LEVEL OF EDUCATION ON THE 31.05. 2015.**

DUŽINA ČEKANJA TIME SPAN	UKUPNO TOTAL		STUPANJ STRUČNOG OBRAZOVANJA LEVEL OF EDUCATION									
			1	2	3	4	5	61	62	71	72	8
			<i>Svega Total</i>									
<i>Žena Women</i>												
Do 6 mjeseci till 6 months	<i>Svega Total</i>	3298	480	13	883	1230	9	66	149	259	209	0
	<i>Žena Women</i>	1595	231	9	322	606	1	39	83	179	125	0
6 - 9 mjeseci 6 – 9 months	<i>Svega Total</i>	1976	217	7	596	758	5	37	85	124	147	0
	<i>Žena Women</i>	921	97	2	206	354	0	23	51	90	98	0
9 - 12 mjeseci 9-12 months	<i>Svega Total</i>	1819	148	9	652	739	8	22	30	126	85	0
	<i>Žena Women</i>	828	58	3	225	350	1	17	18	92	64	0
12 - 18 mjes. 12–18 mont.	<i>Svega Total</i>	2269	400	15	666	732	10	42	89	187	128	0
	<i>Žena Women</i>	1089	176	8	260	355	1	25	48	125	91	0
18 - 24 mjes. 18-24 mont.	<i>Svega Total</i>	2273	273	20	736	838	8	54	53	195	96	0
	<i>Žena Women</i>	1105	126	7	265	409	1	43	33	141	80	0
2 - 3 godine 2 - 3 years	<i>Svega Total</i>	3467	515	32	1190	1107	6	80	69	330	138	0
	<i>Žena Women</i>	1786	281	19	471	591	0	54	44	224	102	0
3 - 5 godina 3 – 5 years	<i>Svega Total</i>	4631	941	53	1577	1404	12	104	63	375	102	0
	<i>Žena Women</i>	2421	557	30	641	743	1	76	42	255	76	0
5 - 7 godina 5 – 7 years	<i>Svega Total</i>	3207	646	48	1232	976	12	88	15	179	11	0
	<i>Žena Women</i>	1787	392	23	585	571	1	62	8	138	7	0
7 - 9 godina 7 – 9 years	<i>Svega Total</i>	3256	1001	73	1278	761	9	42	3	83	6	0
	<i>Žena Women</i>	1591	470	41	523	467	2	24	2	58	4	0
Preko 9 god. Over 9 years	<i>Svega Total</i>	7420	2282	201	2987	1687	38	130	6	85	4	0
	<i>Žena Women</i>	4248	1348	124	1401	1216	0	101	1	54	3	0
UKUPNO TOTAL	<i>Svega Total</i>	33616	6903	471	11797	10232	117	665	562	1943	926	0
	<i>Žena women</i>	17371	3736	266	4899	5662	8	464	330	1356	650	0

TABELA 8. – TABLE 8.

**PREGLED BROJA NEZAPOSLENIH OSOBA PO GODINAMA STAROSTI
I STUPNJU STRUČNOG OBRAZOVANJA NA DAN 31.05. 2015. GODINE**

**REVIEW OF THE UNEMPLOYED PERSONS BY AGE AND THE LEVEL OF EDUCATION
ON THE 31.05.2015.**

STAROSNA DOB AGE GROUP	UKUPNO TOTAL		STUPANJ STRUČNOG OBRAZOVANJA LEVEL OF EDUCATION									
			1	2	3	4	5	61	62	71	72	8
			15–19 godina 15–19 years	Svega Total	678	68	2	505	103	0	0	0
	Žena Women	244	34	0	162	48	0	0	0	0	0	0
20–24 godina 20 – 24 years	Svega Total	4132	181	40	1492	2198	1	4	113	69	34	0
	Žena Women	1643	72	13	506	886	0	2	74	62	28	0
25–29 godina 25 – 29 years	Svega Total	5316	298	42	1319	1842	0	75	344	603	793	0
	Žena Women	2865	136	19	570	896	0	48	207	432	557	0
30–34 godina 30 – 34 years	Svega Total	4335	447	25	1537	1322	3	166	73	702	60	0
	Žena Women	2364	181	6	723	740	1	128	31	514	40	0
35–39 godina 35 – 39 years	Svega Total	3716	782	25	1479	1008	3	129	14	256	20	0
	Žena Women	1965	412	13	650	592	1	95	7	179	16	0
40–44 godina 40 – 44 years	Svega Total	3345	1040	48	1261	816	1	79	10	90	9	0
	Žena Women	1879	532	30	630	565	1	54	8	55	4	0
45–49 godina 45 – 49 years	Svega Total	3506	1006	58	1433	908	3	40	7	45	6	0
	Žena Women	1988	534	33	690	653	1	29	3	31	5	0
50–54 godina 50 – 54 years	Svega Total	3578	1033	58	1194	1154	20	56	0	62	1	0
	Žena Women	1929	606	39	437	772	2	41	0	32	0	0
55–59 godina 55 – 59 years	Svega Total	3137	1226	104	972	654	48	67	1	65	0	0
	Žena Women	1555	723	72	298	394	0	39	0	29	0	0
60–64 godina 60 – 64 years	Svega Total	1735	763	63	571	215	33	44	0	44	2	0
	Žena Women	878	463	37	218	111	2	27	0	20	0	0
65 i više > 65	Svega Total	129	59	6	34	12	5	5	0	7	1	0
	Žena Women	61	34	4	15	5	0	1	0	2	0	0
UKUPNO TOTAL	Svega Total	33616	6903	471	11797	10232	117	665	562	1943	926	0
	Žena Women	17371	3736	266	4899	5662	8	464	330	1356	650	0

TABELA 9. – TABLE 9.

**PREGLED BROJA NEZAPOSLENIH OSOBA PO GODINAMA STAROSTI, DUŽINI
ČEKANJA NA ZAPOSLENJE I SPOLU NA DAN 31.05. 2015. GODINE**

**REVIEW OF THE UNEMPLOYED PERSONS BY AGE, TIME SPAN FOR JOB AND GENDER
ON THE 31.05. 2015.**

STAROSNA DOB	UKUPNO TOTAL	DUŽINA ČEKANJA									
		TIME SPAN									
AGE GROUP	ŽENA WOMEN	Do 6 mj.	6-9 mj.	9-12 mj.	12-18 mj.	18-24 mj.	2-3 g	3-5 g	5-7 g	7-9 g	Preko 9 g
15-19 g.	678	61	166	372	16	53	9	1	0	0	0
15-19 y.	244	29	50	134	8	19	3	1	0	0	0
20-24 g.	4132	583	461	498	291	737	681	692	190	0	0
20-24 y.	1643	271	225	215	128	253	291	220	70	0	0
25-29 g.	5316	842	494	291	550	434	718	794	598	407	187
25-29 y.	2865	444	249	165	299	281	435	439	269	200	84
30-34 g.	4335	516	215	183	346	248	514	742	544	311	716
30-34 y.	2364	247	108	97	180	153	300	406	311	175	387
35-39 g.	3716	320	167	137	258	218	369	596	410	315	926
35-39 y.	1965	154	83	60	107	109	187	313	234	185	533
40-44 g.	3354	277	130	85	201	135	273	424	345	387	1097
40-44 y.	1879	138	58	49	102	86	157	243	216	189	641
45-49 g.	3506	225	107	71	148	118	288	435	306	491	1317
45-49 y.	1988	103	53	40	75	61	146	252	198	237	823
50-54 g.	3578	195	102	72	196	138	276	395	328	540	1336
50-54 y.	1929	100	46	30	90	70	136	240	204	241	772
55-59 g.	3137	185	74	74	162	108	208	350	291	522	1163
55-59 y.	1555	68	21	28	59	36	98	200	167	224	654
60-64 g.	1735	87	58	35	98	75	117	188	181	256	638
60-64 y.	878	38	28	9	39	34	57	99	110	128	336
>65	129	7	2	1	3	9	14	14	14	25	40
	61	3	0	1	2	3	6	8	8	12	18
TOTAL	33616	3298	1976	1819	2269	2273	3467	4631	3207	3256	7420
	17371	1596	921	828	1089	1105	1786	2421	1787	1591	4248

TABELA 10. – TABLE 10.

**PREGLED BROJA NEZAPOSLENIH OSOBA NA EVIDENCIJI
NA DAN 31.05. 2015. GODINE - NEZAPOSLENE OSOBE BEZ RADNOG ISKUSTVA PO
STUPNJU STRUČNOG OBRAZOVANJA -**

**REVIEW OF THE UNEMPLOYED PERSONS IN THE REGISTER ON THE 31.05.2015.
– UNEMPLOYED PERSONS WITHOUT A WORK EXPERIENCE BY THE LEVEL OF EDUCATION -**

PODRUŽNICA BRANCH OFFICE	Ukupno Total	od toga žena Women	PO STUPNJU STRUČNOG OBRAZOVANJA LEVEL OF EDUCATION									
			1	2	3	4	5	61	62	71	72	8
			ČAPLJINA	1215	638	175	26	406	420	0	25	51
ČITLUK	754	381	59	3	292	241	0	9	38	20	92	0
JABLANICA	1078	595	225	11	398	308	1	4	15	97	19	0
KONJIC	2015	1115	700	8	587	507	0	12	60	115	26	0
MOSTAR	6298	3371	1069	124	1863	2050	3	86	191	528	384	0
NEUM	89	38	9	0	36	25	0	1	9	3	6	0
PROZOR –RAMA	751	410	120	4	347	165	0	13	22	31	49	0
RAVNO	11	3	1	0	4	3	0	0	1	2	0	0
STOLAC	1097	570	223	14	437	297	1	16	21	50	38	0
UKUPNO TOTAL	13308	7121	2581	190	4370	4016	5	166	408	887	685	0

TABELA 11. – TABLE 11

PREGLED BROJA NEZAPOSLENIH OSOBA NA EVIDENCIJI
- PO NAJBROJNIJIM ZANIMANJIMA NA DAN 31.05. 2015. -
REVIEW OF A NUMBER OF UNEMPLOYED PERSONS IN THE REGISTER
- BY THE MOST NUMEROUS PROFESSIONS ON THE 31.05. 2015. -

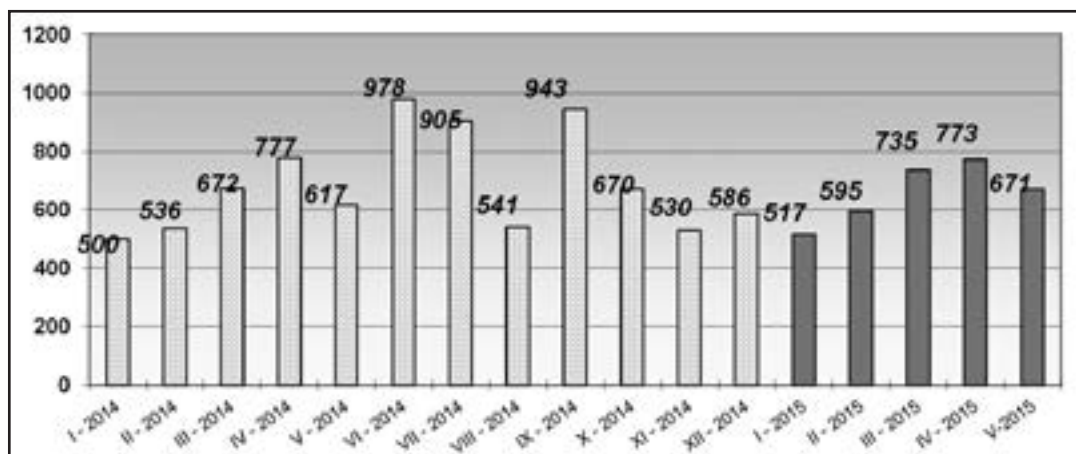
Šifra Code	NAZIV ZANIMANJA	PROFESSION	SVEGA TOTAL	OD TOGA ŽENA WOMEN
1 i 2 STUPANJ OBRAZOVANJA		1. & 2. – LEVEL OF EDUCATION		
999901	Radnici za jednostavne poslove.dn	Worker for simple jobs	6896	3733
411101	Daktilograf	Typist	83	83
913205	Kuhinjski pomoćnik	assistant of cook	61	25
932025	Radnik u tekstilnoj proizvodnji	Worker in textile production	52	50
611206	Pomoćni cvjećar	Assistant of flowerist	22	9
712201	Pomoćni zidar	assistant of mason	21	0
743301	Krojač	Tailor	20	16
714102	Moler	assistant of dyer	14	0
743603	Sivač	Sewer	14	14
931302	Tesarski radnik	Assistant of carpenter	12	0
514111	Frizer za žene	Ladies hairdresser	8	8
915103	Hotelski nosač	Hotel porter	3	3
3 i 5 STUPANJ OBRAZOVANJA		3. & 5. LEVEL OF EDUCATION		
522102	Prodavač	salesman	2165	1728
514101	Frizer za žene	ladies hairdresser	901	849
723106	Automehaničar	car mechanic	868	0
722211	Bravar	locksmith	832	10
512303	Konobar	Waiter	674	116
512204	Kuhar	Cook	654	421
722306	Kovinotokar	Lathe operator	435	29
832401	Vozač teretnog vozila	Truck driver	432	3
743303	Krojač ženske odjeće	ladies wear tailor	393	382
724125	Elektromehaničar	electromechanic	343	10
712202	Zidar	Mason	219	16
732106	Keramičar	cheramist	216	0
742202	Stolar/stolar	carpenter	172	72
722308	Kovinoglođač	Lathe operator	140	18
713702	Elektroinstalater	electrician	105	0
721304	Autolimar	Car-body mechani	102	0
721306	Aviolimar	aeroplane tin-smith	100	0
712401	Tesar	carpenter	94	1
713606	Instalater grijanja i klimatizacije	Fitter for heating and air conditioning	67	0
721301	Limar	tin smith	66	0
713601	Instalater vodovoda i kanalizacije	Fitter of waterworks and sewage system	59	0
724112	Autoelektričar	Car eletrician	59	0
724320	Mehaničar elektroničar	Elektronician mechanist	57	2
815901	Kemijski laborant	Laboratory technician	52	43
714204	Autolakirer	Varnisher	36	0
741205	Slastičar/poslastičar	Pastry cook	36	29
741102	Mesar	butcher	27	2
721203	zavarivač	welder	23	0
611102	Ratar	agriculturist	20	16
4 STUPANJ OBRAZOVANJA		4. LEVEL OF EDUCATION		
412110	Ekonomski tehničar	economy technician	1714	1189
419006	Maturant gimnazije	gymnasium graduated	1582	1054
311552	Strojarski tehničar	machine technician	835	271
323106	Medicinska sestra	Nurse	510	360
413303	Tehničar cestovnog prometa	Road traffic technician	443	87
341403	Turistički animator	Tourist animator	443	273
321212	Poljoprivredni tehničar	agriculture technician	411	245
311320	Elektrotehničar	electrotechnician	386	91
311214	Građevinski tehničar	civil engineering technician	270	95
311407	Tehničar elektroničar za računare	electronic technician for computers	251	38
311915	Tekstilni tehničar	Textile technician	201	179
341501	Komercijalist	comercialist	170	110
419001	Upravni službenik	Managerial officer	168	145
311213	Građevinski tehničar visokogradnje	civil engineering technician	148	71
322801	Farmaceutski tehničar	Pharmaceutical technician	115	96
419005	Administrativni službenik	Administrative officer	112	96
413312	Prometni tehničar	Traffic technician	106	21
311922	Grafičarski tehničar	Graphic technician	87	29
311226	Geodetski tehničar	Geodetic technician	82	19
311418	Tehničar elektronike	Electronical technician	66	9
322502	Zubni tehničar	Dental technician	62	45
311115	Kemijski tehničar	Chemistry technician	46	39
322201	Sanitarni tehničar	Sanitary technician	34	28

321213	Šumarski tehničar	Forestry technician	34	16
311706	Rudarski tehničar	Minery technician	22	9
213111	Programer	programer	21	19
321201	Ratarski tehničar	Agricultural technician	21	15
322501	Stomatološka sestra	Stomatology nurse	20	16
311748	Tehničar metalurgije	Metallurgic technician	13	7
321206	Vinogradarski tehničar	Wine-grower technician	11	7
516201	policajac	Policeman	10	0
322701	Veterinarski tehničar	Vet technician	6	3
61 i 62 STUPANJ OBRAZOVANJA		61. & 62. LEVEL OF EDUCATION		
412109	Ekonomski službenik	Economist	212	136
242912	Pravnik	Lawyer	108	75
233201	Učitelj predškolske djece	Preschool teacher	96	94
233101	Razredni učitelj	Class teacher	52	47
214206	Građevinski inženjer	Civil engineer	41	14
346006	Socijalni radnik	Social worker	40	38
213121	Inženjer računarstva	Computer engineer	36	9
233114	Nastavnik kemije	Chemistry teacher	29	24
223004	Fizioterapeut	Physical therapist	24	16
245102	Novinar	Journalist	22	13
213122	Informatičar	Informatician	21	10
233103	Nastavnik maternjeg jezika	Native tongue teacher	20	19
233115	Nastavnik biologije	Biology teacher	19	16
233105	Nastavnik povijesti	History teacher	19	13
214115	Inženjer cestovnog prometa	Traffic engineer	17	3
244220	Kriminalist	Criminologist	11	4
222908	Inženjer medicinske radiologije	Radiology engineer	11	9
214806	Inženjer geodezije	Engineer of geodesy	8	2
233109	Nastavnik tjelesne i zdravstvene kulture	Teacher of physical and health culture	7	1
233111	Nastavnik matematike	Teacher of mathematic	4	2
233108	Nastavnik likovne kulture	Art teacher	3	1
233104	Nastavnik stranog jezika	Teacher of foreign languages	3	3
71, 72 i 8 STUPANJ OBRAZOVANJA		71., 72. & 8. LEVEL OF EDUCATION		
242912	Pravnik	Lawyer	461	335
244123	Ekonomist	Economist	245	167
232105	Profesor engleskog jezika	english language professor	156	134
221315	Inženjer agronom	Agronomy engineer	155	82
244508	Psiholog	psychologist	113	101
233117	Profesor razredne nastave	Class professor	108	102
244101	Ekonomist za financije	Financial economist	101	82
232102	Profesor hrvatskog jezika	Croatian language professor	93	82
235105	Pedagog	Pedagogue	83	80
214206	Građevinski inženjer	Civil engineer	81	39
232131	Profesor tjelesne i zdravstvene kulture	Professor of physical and health culture	78	16
245102	Novinar	journalist	76	56
214556	Strojarski inženjer	Mechanical engineer	65	15
213121	Inženjer računarstva	Computer engineer	60	27
232118	Profesor povijesti	History professor	58	27
232101	Profesor bosanskog jezika	Bosnian language professor	47	43
244304	Politolog	Politologist	46	24
232208	Profesor biologije	Professor of biology	44	38
244102	Ekonomista marketinga	Economist of marketing	44	31
232106	Profesor njemačkog jezika	german language professor	43	39
346006	Socijalni radnik	Social worker	41	37
232207	Profesor kemije	Professor of chemistry	33	32
232128	Profesor likovnih predmeta	Art professor	33	22
214642	Inženjer prehrambene tehnologije	Food technology engineer	27	23
232119	Profesor pedagogije	Pedagogy professor	25	21
232121	Profesor sociologije	Professor of sociology	21	15
214317	Inženjer elektrotehnike	Electrotehnic enginner	20	10
244220	Kriminalist	Police inspector	19	6
214113	Inženjer arhitekture	Architect	16	11
244216	Komunikolog	communicologist	12	11
244201	Sociolog	Sociologist	11	9
214115	Inženjer cestovnog prometa	Traffic engineer	11	2
221103	ekolog	ecologist	11	11
222907	Sanitarni inženjer	Sanitary engineer	9	4
246015	teolog	teologvst	9	1
222313	Veterinar	Veterinarian	8	5
222210	Doktor stomatologije	Doctor of dentistry	7	4
232116	Profesor filozofije	Professor of philosophy	7	4
232210	Profesor zemljopisa	Professor of geography	7	5
245204	Kipar	sculptor	5	2
245502	Glumac	Actor/actress	3	0
232112	Profesor turskog jezika	Professor of turkish language	2	1
232108	Profesor talijanskog jezika	Professor of italian language	2	2
222101	Doktor medicine	doctor	1	1

TABELA 12. – TABLE 12.

**PREGLED BROJA UKUPNO BRISANIH OSOBA SA EVIDENCIJE
U MJESECU SVIBNJU 2015. - PO STUPNJU STRUČNOG OBRAZOVANJA -**
**REVIEW OF A TOTAL NUMBER OF ERASED PERSONS FROM THE REGISTER IN
MAY 2015. - BY THE LEVEL OF EDUCATION -**

PODRUŽNICA BRANCH OFFICE	UKUPNO TOTAL ŽENA WOMEN	STUPANJ STRUČNOG OBRAZOVANJA LEVEL OF EDUCATION										
		1	2	3	4	5	61	62	71	72	8	
		ČAPLJINA	71 37	3 2	0 0	31 13	25 13	1 0	3 3	0 0	5 3	3 3
ČITLUK	81 56	5 4	0 0	32 17	34 26	0 0	2 2	0 0	4 4	4 3	0 0	
JABLANICA	21 11	2 1	1 0	7 3	5 4	1 0	1 0	1 0	3 3	0 0	0 0	
KONJIC	72 33	13 4	0 0	26 9	28 16	0 0	0 0	1 0	3 3	1 1	0 0	
MOSTAR	328 175	38 23	2 1	91 37	142 79	0 0	5 3	6 1	28 19	16 12	0 0	
NEUM	24 14	2 1	0 0	10 7	10 6	0 0	0 0	0 0	1 0	1 0	0 0	
PROZOR - RAMA	42 17	9 4	0 0	17 3	9 5	0 0	1 0	1 1	2 1	3 3	0 0	
RAVNO	1 0	0 0	0 0	1 1	0 0	0 0	0 0	0 0	0 0	0 0	0 0	
STOLAC	31 12	5 3	0 0	11 3	9 5	0 0	1 0	0 0	2 1	3 0	0 0	
UKUPNO TOTAL	671 355	77 42	3 1	226 92	262 154	2 0	13 8	9 2	48 34	31 22	0 0	



GRAFIKON – 4
BROJ BRISANIH RADNIKA SA EVIDENCIJE PO MJESECIMA
CHART – 4
THE NUMBER OF ERASED WORKERS FROM THE REGISTER BY MONTHS

TABELA 13. – TABLE 13.

**PREGLED BROJA BRISANIH OSOBA S EVIDENCIJE U MJESECU SVIBNJU 2015.
GODINE PO RAZLOZIMA PRESTANKA VOĐENJA EVIDENCIJE**

**REVIEW OF A NUMBER OF ERASED PERSONS IN MAY 2015.
BY REASONS OF ERASING FROM THE REGISTER**

PODRUŽNICA BRANCH OFFICE	Ukupno Total	Žena Women	PO RAZLOZIMA PRESTANKA VOĐENJA EVIDENCIJE REASON OF ERASING																		
			1	2	3	4	5	6	7	8	9	10	11	12	13	14	15	16	17	18	20
			ČAPLJINA	71	37	52	0	0	0	0	6	0	1	0	0	0	7	0	0	0	4
ČITLUK	81	56	66	0	0	0	0	3	0	0	0	0	0	8	0	0	0	1	1	2	0
JABLANICA	21	11	15	0	0	0	0	2	0	0	0	0	0	0	0	0	0	1	3	0	0
KONJIC	72	33	69	0	0	0	0	1	0	0	0	0	0	0	0	0	0	2	0	0	0
MOSTAR	328	175	273	0	1	0	0	19	1	9	1	0	0	11	0	0	0	11	1	1	0
NEUM	24	14	21	0	0	0	0	0	0	0	0	0	0	0	0	0	0	1	2	0	0
PROZOR -RAMA	42	17	33	0	0	0	0	1	0	0	0	0	0	3	0	0	0	1	4	0	0
RAVNO	1	0	0	0	0	0	0	0	0	1	0	0	0	0	0	0	0	0	0	0	0
STOLAC	31	12	17	0	0	0	0	3	0	1	0	0	0	3	0	0	0	7	0	0	0
UKUPNO	671	355	546	0	1	0	0	35	1	12	1	0	0	32	0	0	0	28	12	3	0

LEGENDA – LEGEND:

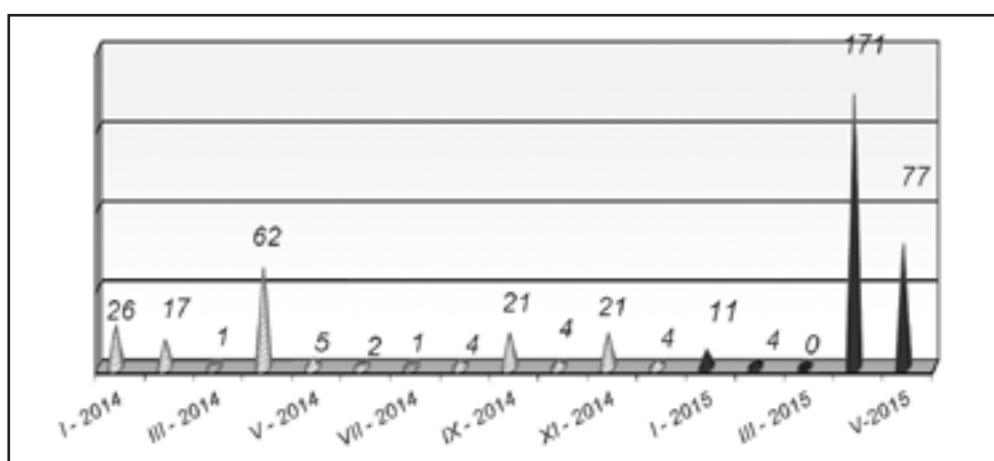
Šifra	Naziv
1	Zasnivanje radnog odnosa
2	Registrira gospodarsko društvo ili drugu pravnu osobu odnosno ostvari dividendu temeljem udjela u gospodarskom društvu ili drugoj pravnoj osobi u visini određeno u članku 3. stavak 2. zakona
3	Registrira obrt ili ostvari prihod po bilo kojem osnovu u visini određenoj u članku 3. stavak 2. zakona
4	Bavljenje poljoprivrednom djelatnošću - upis u registar poljoprivrednih proizvođača
5	Zatečen na radu bez ugovora o radu ili pisane izjave poslodavca odnosno rješenja o zasnivanju radnog odnosa ili o postavljanju
6	Ispunjavanje uvjeta za mirovinu prema propisima o mirovinsko-invalidskom osiguranju
7	Trajna nesposobnost za rad
8	Navršenih 65 godina života
9	Izdržavanje kazne zatvora, mjere sigurnosti, zaštitne ili odgojne mjere u trajanju dužem od šest mjeseci
10	Odbijeno se uključiti u obrazovanje na istom stupnju stručne spreme koji je organizirala i snosi troškove služba za zapošljavanje radi povećanja mogućnosti zapošljavanja ili ako bez opravdanog razloga prekinuto, odnosno ne završeno obrazovanje
11	Odbijen odgovarajući posao
12	Ne javljanje službi za zapošljavanje u dva uzastopna roka, bez obavještanja službe o opravdanim razlozima nejavljanja
13	Ne ispunjavanje uvjeta o aktivnom traženju posla
14	Primanje novčane naknade u skladu sa člankom 30. A zakona o izmjenama i dopunama zakona o posredovanju u zapošljavanju i socijalnoj sigurnosti neuposlenih osoba
15	Stjecanje statusa redovnog učenika ili studenta
16	Preseljenje na područje druge općine / države
17	Odvajanje sa evidencije
18	Smrt
19	Prelazak kod drugoga savjetodavca
20	Ostvaruje ukupne mjesečne prihode veće dd 25% prosječne mjesečne plaće uprethodnoj godini u FBiH, po bilo kojem temelju, uključujući i dividende

TABELA 14. – TABLE 14.

PREGLED SLOBODNIH RADNIH MJESTA U MJESECU SVIBNJU 2015. GODINE PO STUPNJU STRUČNOG OBRAZOVANJA

REVIEW OF A FREE WORK PLACES IN MAY 2015. BY THE LEVEL OF EDUCATION

PODRUŽNICA BRANCH OFFICE	Ukupno Total	Od toga na: Out of that:		PO STUPNJU STRUČNOG OBRAZOVANJA LEVEL OF EDUCATION									
		Neodređen Undeterm.	Određeno determined	1	2	3	4	5	61	62	71	72	8
ČAPLJINA	0	0	0	0	0	0	0	0	0	0	0	0	0
ČITLUK	0	0	0	0	0	0	0	0	0	0	0	0	0
JABLANICA	0	0	0	0	0	0	0	0	0	0	0	0	0
KONJIC	3	3	0	0	0	0	0	0	0	2	0	1	0
MOSTAR	60	60	0	1	0	4	35	0	0	0	20	0	0
NEUM	8	4	4	0	0	1	5	0	1	0	1	0	0
PROZOR -RAMA	6	1	5	0	0	6	0	0	0	0	0	0	0
RAVNO	0	0	0	0	0	0	0	0	0	0	0	0	0
STOLAC	0	0	0	0	0	0	0	0	0	0	0	0	0
UKUPNO TOTAL	77	68	9	1	0	11	40	0	1	2	21	1	0



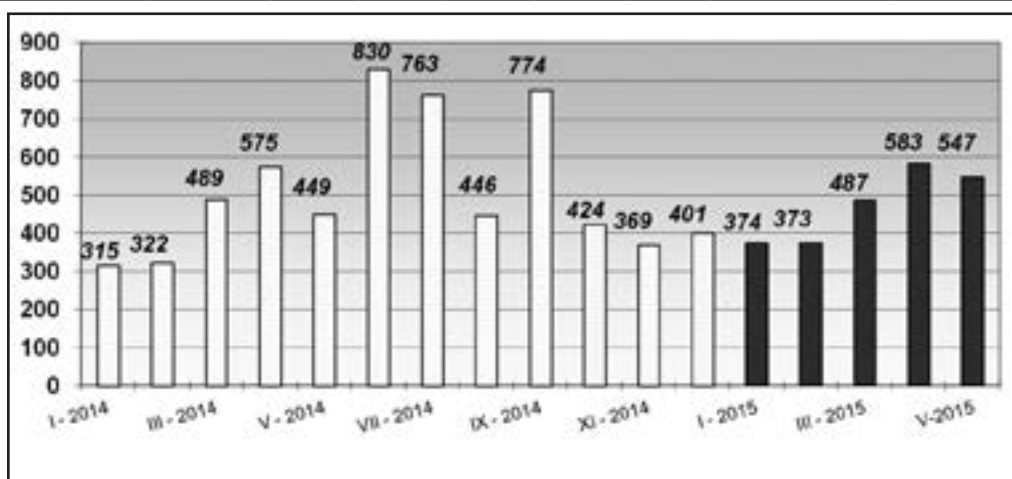
GRAFIKON – 5
BROJ ISKAZANIH POTREBA ZA RADNICIMA PO MJESECIMA
CHART – 5
THE NUMBER OF REQUIRIES FOR WORKERS BY MONTHS

TABELA 15. – TABLE 15.

**PREGLED BROJA OSOBA KOJE SU SE ZAPOSLE SA EVIDENCIJE PO STUPNJU
STRUČNOG OBRAZOVANJA I SPOLU U MJESECU SVIBNJU 2015.**

REVIEW OF A NUMBER OF EMPLOYED PERSONS FROM THE REGISTER IN MAY 2015.

PODRUŽNICA BRANCH OFFICE	Ukupno Total Žena Women	PO STUPNJU STRUČNOG OBRAZOVANJA LEVEL OF EDUCATION									
		1	2	3	4	5	61	62	71	72	8
		ČAPLJINA	52	1	0	21	21	1	2	0	4
	29	1	0	10	12	0	2	0	2	2	0
ČITLUK	66	2	0	27	29	0	2	0	3	3	0
	48	2	0	15	23	0	2	0	3	3	0
JABLANICA	15	1	0	7	4	1	1	0	1	0	0
	6	0	0	2	3	0	0	0	1	0	0
KONJIC	69	13	0	26	26	0	0	1	3	0	0
	30	4	0	9	14	0	0	0	3	0	0
MOSTAR	274	21	1	71	134	0	4	5	24	14	0
	145	11	1	30	74	0	2	0	16	11	0
NEUM	21	2	0	10	7	0	0	0	1	1	0
	13	1	0	7	5	0	0	0	0	0	0
PROZOR -RAMA	33	6	0	12	8	0	1	1	2	3	0
	16	4	0	2	5	0	0	1	1	3	0
RAVNO	0	0	0	0	0	0	0	0	0	0	0
	0	0	0	0	0	0	0	0	0	0	0
STOLAC	17	2	0	5	6	0	0	0	2	2	0
	9	2	0	3	3	0	0	0	1	0	0
UKUPNO TOTAL	547	48	1	179	235	2	10	7	40	25	0
ŽENA WOMEN	296	25	1	78	139	0	6	1	27	19	0



GRAFIKON - 6

BROJ ZAPOSLENIH OSOBA SA EVIDENCIJE PO MJESECIMA
CHART - 6

THE NUMBER OF EMPLOYED PERSONS FROM THE REGISTER BY MONTHS

TABELA 16. – TABLE 16.

**PREGLED BROJA ZAPOSLENIH OSOBA SA EVIDENCIJE PO NAJBROJNIJIM
ZANIMANJIMA U MJESECU SVIBNJU 2015.**

**REVIEW OF A NUMBER OF EMPLOYED PERSONS FROM THE REGISTER BY THE MOST NUMEROUS
PROFESSIONS IN MAY 2015.**

Str. st. obrazovanja	Šifra	Naziv zanimanja	Svega	Žena
1	999901	radnik za jednostavne poslove drugdje nerazvrstan / rad...	47	25
		ukupno za zanimanje:	47	25
2	411101	daktilograf / daktilograf	1	1
		ukupno za zanimanje:	1	1
3	522102	prodavač / prodavač	35	28
	512204	kuhar / kuhar	23	12
	512303	konobar / konobar	17	4
	722211	bravar / bravar	14	1
	723106	automehaničar / automehaničar	13	0
	832401	vozač teretnog vozila / vozač teretnog vozila	9	0
	514101	frizer / frizer	8	8
	723370	mašinobravlar / strojobravlar	5	0
	743301	krojač / krojač	4	4
	514111	frizer za žene	4	4
	743601	šivač tekstila / šivač tekstila	4	4
	722307	metalotokar,majstor / kovinotokar, majstor	4	1
	743202	tkač / tkač	3	3
	723344	mehaničar mašina za preradu nemetala / mehaničar stroje...	3	1
	721304	autolimar / autolimar	3	0
	713704	električar održavanja / električar održavanja	3	0
	724125	elektromehaničar / elektromehaničar	3	0
	723306	monter opreme za grijanje i hlađenje / monter opreme za...	2	0
	724108	elektromehaničar za elektroenergetiku / elektromehaniča...	1	1
	411101	daktilograf / daktilograf	1	1
	815901	hemijski laborant / kemijski laborant	1	1
	611102	ratar / ratar	1	1
	826101	rukavalac mašinama za pređenje / rukovatelj strojevima...	1	1
	732106	keramičar / keramičar	1	1
	743503	krojač lake odjeće / krojač lake odjeće	1	1
	743507	krojač tekstila / krojač tekstila	1	1
	721301	limar / limar	1	0
	832201	vozač putničkog automobila / vozač osobnog automobila	1	0
	722306	metalotokar / kovinotokar	1	0
	742203	stolar,majstor / postolar, majstor	1	0
	713703	elektroinstalater,specijalizovani / elektroinstalater,...	1	0
	722308	metaloglodač / kovinoglodač	1	0
	832412	vozač kamiona / vozač kamiona	1	0
	833232	rukavalac građevinskim mašinama / rukovatelj građevinsk...	1	0
	724105	monter električnih mjernih instrumenata i sklopova / mo...	1	0
	713702	elektroinstalater / elektroinstalater	1	0
	713601	instalater vodovoda i kanalizacije	1	0
	712202	zidar / zidar	1	0
	723340	mehaničar alatnih mašina / mehaničar alatnih strojeva	1	0
	713604	vodoinstalater i plinoinstalater	1	0
	713603	plinoinstalater	1	0
		ukupno za zanimanje:	180	78
4	412110	ekonomski tehničar	41	30
	419006	maturant gimnazije	34	25
	341403	turistički animator / turistički animator	14	11

	413303	tehničar drumskog saobraćaja / tehničar cestovnog prome...	13	1
	311552	mašinski tehničar / strojarski tehničar	12	6
	323106	medicinska sestra / medicinska sestra	12	9
	321212	poljoprivredni tehničar / poljoprivredni tehničar	8	5
	311213	građevinski tehničar visokogradnje / građevinski tehnič...	7	2
	412108	službenik u knjigovodstvu / službenik u knjigovodstvu	6	4
	311214	građevinski tehničar / građevinski tehničar	6	3
	413312	saobraćajni tehničar / prometni tehničar	6	3
	311304	elektroenergetski tehničar / elektroenergetski tehničar...	6	1
	312106	računarski tehničar / računalni tehničar	6	1
	311320	elektrotehničar / elektrotehničar	5	1
	311407	tehničar elektroničar za računare / tehničar elektronič...	4	0
	411501	sekretarica / tajnica	3	3
	311413	tehničar za telekomunikacije / tehničar za telekomunika...	3	2
	311418	tehničar elektronike / tehničar elektronike	3	0
	311915	tekstilni tehničar / tekstilni tehničar	2	2
	322601	fizioterapeut / fizioterapeut	2	2
	311226	geodetski tehničar / geodetski tehničar	2	2
	322501	stomatološka sestra / stomatološka sestra	2	2
	311408	tehničar za telekomunikacijske uređaje i mreže / tehnič...	2	2
	311922	grafički tehničar / grafički tehničar	2	1
	411101	daktilograf / daktilograf	1	1
	512202	glavni kuhar / glavni kuhar	1	1
	419001	upravni službenik / upravni službenik	1	1
	311805	tehnički crtač za arhitekturu / tehnički crtač za arhit...	1	1
	311637	prehrambeni tehničar / prehrambeni tehničar	1	1
	522102	prodavač / prodavač	1	1
	321201	ratarski tehničar / ratarski tehničar	1	1
	311120	tehničar matematički / tehničar matematički	1	1
	512205	kuhar specijaliteta / kuhar specijaliteta	1	1
	322801	farmaceutski tehničar / farmaceutski tehničar	1	1
	323201	medicinska sestra babica / medicinska sestra babica	1	1
	322701	veterinarski tehničar / veterinarski tehničar	1	1
	311115	hemijski tehničar / kemijski tehničar	1	1
	321110	medicinski laboratorijski tehničar / medicinski laborat...	1	1
	413106	skladišni službenik / skladišni službenik	1	1
	347111	grafički dizajner / grafički dizajner	1	1
	311211	građevinski tehničar razrađivač projekta / građevinski...	1	1
	341501	komercijalist / komercijalist	1	1
	421205	poštanski službenik na šalteru / poštanski službenik na...	1	1
	412102	finansijski knjigovođa / finansijski knjigovođa	1	1
	311106	hemijski tehničar analitičkih sistema / kemijski tehnič...	1	1
	322502	zubotehničar / zubotehničar	1	0
	311414	tehničar za radio i televizijske uređaje / tehničar za...	1	0
	244123	ekonomista / ekonomist	1	0
	213111	programer / programer	1	0
	311315	elektrotehničar za željeznicu / elektrotehničar za želj...	1	0
	331201	vjeroučitelj u osnovnoj školi / vjeroučitelj u osnovnoj...	1	0
	311303	elektrotehničar za distribuciju električne energije / e...	1	0
	413311	vazduhoplovni opravnik / zrakoplovni opravnik	1	0
	321213	šumarski tehničar / šumarski tehničar	1	0
	322201	sanitarni tehničar / sanitarni tehničar	1	0
	342203	službenik zbirnog prometa / službenik zbirnog prometa	1	0
	311706	rudarski tehničar / rudarski tehničar	1	0
	311521	tehničar mašinski konstruktor / tehničar strojarski kon...	1	0
		ukupno za zanimanje:	235	139
5	334002	vozački instruktor / vozački instruktor	1	0
	832401	vozač teretnog vozila / vozač teretnog vozila	1	0
		ukupno za zanimanje:	2	0

6 ₁	244104	ekonomista menadžmenta / ekonomist menadžmenta	3	3
	244123	ekonomista / ekonomist	2	1
	233116	nastavnik razredne nastave	1	1
	233201	učitelj predškolske djece / učitelj predškolske djece	1	1
	244220	kriminalist / kriminalist	1	0
	242912	pravnik / pravnik	1	0
	244101	ekonomista za finansije / ekonomist za financije	1	0
		ukupno za zanimanje:	10	6
6 ₂	244104	ekonomista menadžmenta / ekonomist menadžmenta	2	1
	214642	inženjer prehrambene tehnologije / inženjer prehrambene...	1	0
	244123	ekonomista / ekonomist	1	0
	214206	građevinski inženjer / građevinski inženjer	1	0
	347503	sportski trener / sportski trener	1	0
	222908	inženjer medicinske radiologije	1	0
		ukupno za zanimanje:	7	1
7 ₁	244123	ekonomista / ekonomist	6	3
	232105	profesor engleskog jezika / profesor engleskoga jezika	4	3
	242912	pravnik / pravnik	4	2
	233117	profesor razredne nastave	3	3
	213121	inženjer računarstva / inženjer računalstva	3	1
	232102	profesor hrvatskog jezika / profesor hrvatskoga jezika	2	2
	232131	profesor fizičke i zdravstvene kulture/profesor tjelesn...	2	1
	232118	profesor historije / profesor povijesti	2	1
	232106	profesor njemačkog jezika / profesor njemačkoga jezika	1	1
	244304	politolog / politolog	1	1
	244101	ekonomista za finansije / ekonomist za financije	1	1
	346001	socijalni radnik u centru / socijalni radnik u centru	1	1
	221319	samostalni istraživač u poljoprivredi / samostalni istr...	1	1
	232207	profesor hemije / profesor kemije	1	1
	221315	inženjer agronom / inženjer agronom	1	1
	222210	doktor stomatologije / doktor stomatologije	1	1
	244104	ekonomista menadžmenta / ekonomist menadžmenta	1	1
	232121	profesor sociologije / profesor sociologije	1	1
	235105	pedagog / pedagog	1	1
	244508	psiholog / psiholog	1	0
241912	savjetnik za odnose sa javnosti / savjetnik za odnose s...	1	0	
244220	kriminalist / kriminalist	1	0	
		ukupno za zanimanje:	40	27
7 ₂	346006	socijalni radnik / socijalni radnik	4	4
	244123	ekonomista / ekonomist	3	3
	242912	pravnik / pravnik	3	2
	244101	ekonomista za finansije / ekonomist za financije	2	2
	213121	inženjer računarstva / inženjer računalstva	2	1
	233117	profesor razredne nastave	1	1
	232102	profesor hrvatskog jezika / profesor hrvatskoga jezika	1	1
	244102	ekonomista za marketing / ekonomist za marketing	1	1
	214206	građevinski inženjer / građevinski inženjer	1	1
	244201	sociolog / sociolog	1	1
	244508	psiholog / psiholog	1	1
	244104	ekonomista menadžmenta / ekonomist menadžmenta	1	1
	312205	računarski operator / računalni operator	1	0
	213122	informatičar / informatičar	1	0
	245203	slikar grafičar / slikar grafičar	1	0
	244116	ekonomista za međunarodnu razmjenu / ekonomist za međun...	1	0
		ukupno za zanimanje:	25	19
		ukupno:	547	296

TABELA 17. – TABLE 17.

**PREGLED BROJA ZAPOSLENIH OSOBA SA EVIDENCIJE PO
DJELATNOSTIMA U MJESECU SVIBNJU 2015. GODINE**

REVIEW OF A NUMBER OF EMPLOYED PERSONS FROM THE REGISTER BY ACTIVITIES IN MAY 2015.

PODRUŽNICA Branch office	Ukupno TOTAL	Žene Women	DJELATNOSTI ACTIVITIES																	
			Neod.	A	B	C	D	E	F	G	H	I	J	K	L	M	N	O	P	Q
ČAPLJINA	52	29	7	3	0	0	4	0	0	9	13	4	0	1	0	1	0	0	0	17
ČITLUK	66	48	22	0	0	0	8	0	0	26	17	2	0	0	0	3	0	3	0	6
JABLANICA	15	6	1	0	0	0	2	0	1	0	6	1	0	1	1	0	0	1	0	2
KONJIC	69	30	1	0	0	3	26	0	5	4	13	3	0	1	0	1	0	3	0	10
MOSTAR	274	145	71	1	0	0	22	0	9	63	58	18	6	19	11	2	11	11	0	43
NEUM	21	13	2	0	0	0	1	0	0	7	8	0	0	2	1	0	0	0	0	2
PROZOR-RAMA	33	16	2	2	0	0	0	2	8	3	4	0	0	0	0	1	2	2	0	9
RAVNO	0	0	0	0	0	0	0	0	0	0	0	0	0	0	0	0	0	0	0	0
STOLAC	17	9	8	0	0	0	1	0	0	7	6	0	0	1	1	0	1	0	0	0
UKUPNO TOTAL	547	296	114	6	0	3	64	2	23	119	125	28	6	25	14	8	14	20	0	89

Legenda:

A - Poljoprivreda, lov i šumarstvo
 B - Ribarstvo
 C - Rudarstvo
 D - Prerađivačka industrija
 E - Opskrba električnom energijom, plinom i vodom
 F - Građevinarstvo
 G - Trgovina
 H - Ugostiteljstvo
 I - Prijevoz, skladištenje i veze
 J - Financijsko posredovanje
 K - Posredovanje nekretninama, iznajmljivanje i poslovne usluge
 L - Javna uprava i obrana
 M - Obrazovanje
 N - Zdravstvena i socijalna skrb
 O - Ostale javne javne, društvene, socijalne i osobne uslužne djelatnosti
 P - Privatna kućanstva sa zaposlenim osobljem
 Q - Eksteritorijalne organizacije i tijela
 00 - Neraspoređeno po djelatnostima SKD

Legend:

A - Agriculture and forestry
 B - Fishing
 C - Mining
 D - manufacturing industry
 E - electricity, gas and water supply
 F - construction
 G - trade
 H - catering
 I - transport, storage and communication
 J - financial intermediation
 K - real estate, renting and business service
 L - public administration and defence
 M - education
 N - health and social care
 O - other public, social services
 P - privat households with employes
 Q - exterritorial organisations
 00 - undisposed by activities

TABELA 18. – TABLE 18.

**PREGLED BROJA PRESTANAKA RADNOG ODNOSA U MJESECU SVIBNJU 2015.
GODINE - PO STUPNJU STRUČNOG OBRAZOVANJA -**

**REVIEW OF A NUMBER OF EMPLOYMENT CESSATION IN MAY 2015.
- BY THE LEVEL OF EDUCATION**

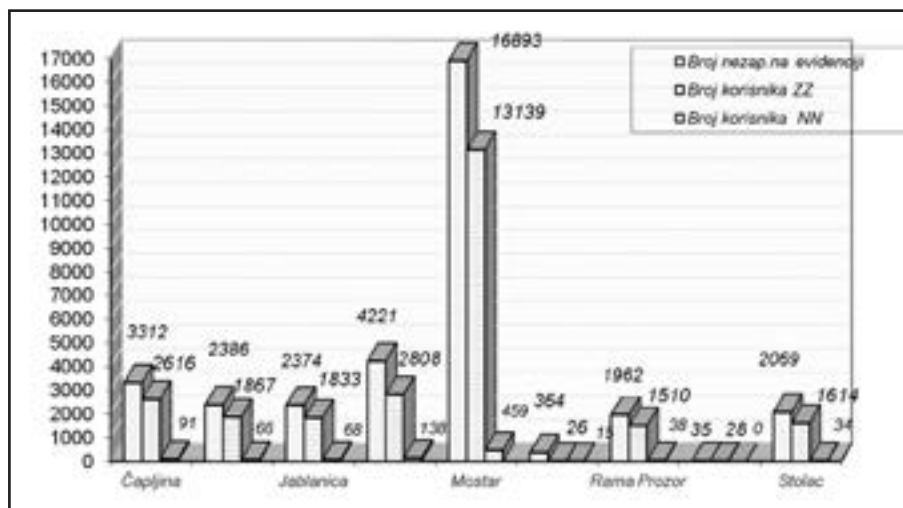
PODRUŽNICA BRANCH OFFICE	Ukupno Total Žena Women	PO STUPNJU STRUČNOG OBRAZOVANJA									
		LEVEL OF EDUCATION									
		1	2	3	4	5	61	62	71	72	8
ČAPLJINA	58	10	1	18	21	1	2	4	1	0	0
	41	8	1	15	14	1	1	1	0	0	0
ČITLUK	26	0	0	6	13	0	1	1	4	1	0
	15	0	0	2	7	0	1	1	3	1	0
JABLANICA	17	2	0	6	7	0	1	0	1	0	0
	6	0	0	2	2	0	1	0	1	0	0
KONJIC	37	10	0	14	8	0	0	1	3	1	0
	16	4	0	5	4	0	0	0	2	1	0
MOSTAR	192	14	1	55	84	0	4	2	24	8	0
	101	6	1	23	44	0	1	2	19	5	0
NEUM	7	1	0	1	1	0	0	1	0	3	0
	5	1	0	0	1	0	0	1	0	2	0
PROZOR –RAMA	11	4	0	4	1	0	1	0	0	1	0
	5	2	0	2	0	0	1	0	0	0	0
RAVNO	0	0	0	0	0	0	0	0	0	0	0
	0	0	0	0	0	0	0	0	0	0	0
STOLAC	22	2	0	7	9	1	1	1	0	1	0
	10	0	0	3	5	0	0	1	0	1	0
UKUPNO TOTAL	370	43	2	111	144	2	10	10	33	15	0
ŽENA WOMEN	199	21	2	52	77	1	5	6	25	10	0

TABELA 19. – TABLE 19.

PREGLED BROJA KORISNIKA ZDRAVSTVENE ZAŠTITE I NOVČANE NAKNADE NA EVIDENCIJI ZAVODA NA DAN 31.05. 2015. GODINE

REVIEW OF A NUMBER OF HEALTH CARE AND PECUNIARY AID USERS IN THE REGISTER ON THE 31.05. 2015.

PODRUŽNICA BRANCH OFFICE	BROJ NEZAPOSLENIH OSOBA NA DAN 31.05.2015. No. of unemployed persons on the 31.05.2015.	BROJ KORISNIKA ZDRAVSTVENE ZAŠTITE NO. OF HEALTH CARE USERS	BROJ KORISNIKA NOVČANE NAKNADE NO. OF PECUNIARY AID USERS
ČAPLJINA	3312	2616	91
ČITLUK	2386	1867	66
JABLANICA	2374	1833	68
KONJIC	4221	2808	138
MOSTAR	16893	13139	459
NEUM	364	262	15
PROZOR-RAMA	1962	1510	38
RAVNO	35	28	0
STOLAC	2069	1614	34
UKUPNO TOTAL	33616	25677	909



GRAFIKON - 7
BROJ KORISNIKA ZDRAVSTVENE ZAŠTITE I NOVČANE NAKNADE
CHART - 7


THE NUMBER OF HEALTH CARE AND PECUNIARY AID USERS

TABELA 20. – TABLE 20.

PREGLED BROJA KORISNIKA ZDRAVSTVENE ZAŠTITE NA EVIDENCIJI ZAVODA NA DAN 31.05. 2015. GODINE PO STUPNJU STRUČNE SPREME

REVIEW OF A NUMBER OF HEALTH CARE USERS IN THE REGISTER ON THE 31.05.2015.

PODRUŽNICA BRANCH OFFICE	Ukupno Total Žena Women	PO STUPNJU STRUČNOG OBRAZOVANJA LEVEL OF EDUCATION									
		1	2	3	4	5	61	62	71	72	8
		ČAPLJINA	2616	395	44	997	869	10	56	63	97
	1349	209	20	465	456	2	40	36	62	59	0
ČITLUK	1867	156	6	771	648	0	47	46	76	117	0
	1006	87	3	357	355	0	32	36	56	80	0
JABLANICA	1833	339	35	731	512	5	19	19	149	24	0
	840	199	17	228	258	0	13	6	104	15	0
KONJIC	2808	839	15	963	712	10	32	48	161	28	0
	1219	317	8	392	344	0	18	27	94	19	0
MOSTAR	13139	1987	184	4345	4460	60	316	235	1070	482	0
	6367	968	97	1530	2320	1	207	131	775	338	0
NEUM	262	37	3	116	71	0	3	13	7	12	0
	123	17	2	52	30	0	2	7	4	9	0
PROZOR -RAMA	1510	434	15	611	295	2	32	22	46	53	0
	742	185	5	272	176	2	24	14	26	38	0
RAVNO	28	7	1	8	11	0	0	0	1	0	0
	9	2	1	3	2	0	0	0	1	0	0
STOLAC	1614	343	13	638	448	3	25	21	78	45	0
	780	189	7	237	235	0	19	16	44	33	0
UKUPNO TOTAL	25677	4537	316	9180	8026	90	530	467	1685	846	0
ŽENA WOMEN	12435	2173	160	3536	4176	5	355	273	1166	591	0



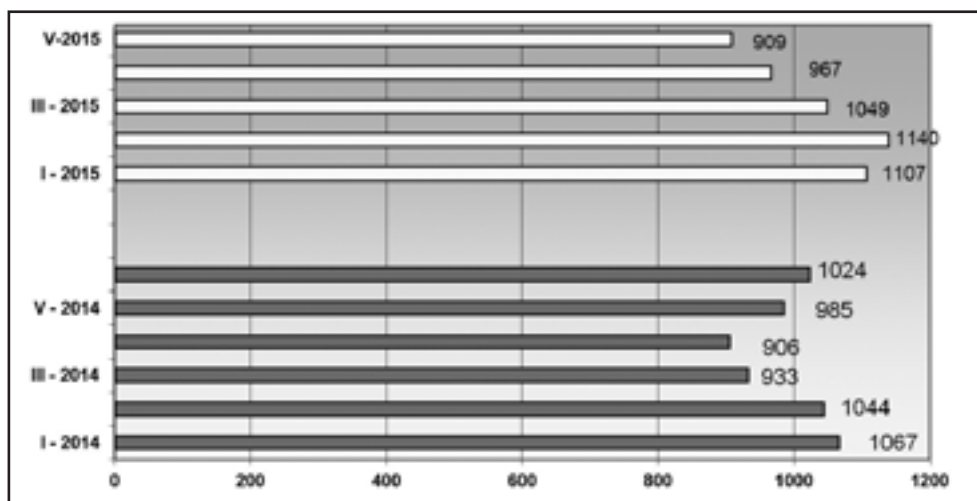
GRAFIKON - 8
BROJ KORISNIKA ZDRAVSTVENE ZAŠTITE PO MJESECIMA
CHART - 8
THE NUMBER OF HEALTH CARE USERS BY MONTHS

TABELA 21. – TABLE 21.

**PREGLED BROJA KORISNIKA NOVČANE NAKNADE I DRUGIH PRAVA PO OPĆINAMA
NA DAN 31.05.2015. GODINE**

**REVIEW OF A NUMBER OF PECUNIARY AID USERS AND OTHER PRIVILEGE BY MUNICIPALITIES ON
THE 31.05.2015.**

Podružnica Branch office	Ukupno TOTAL Žena Women	KORIŠTENA PRAVA – USED PRIVILEGES					
		Novčana naknada iz RO	Novčana naknada iz inozemstva	Novčana naknada za razvojačene branitelje	Produljena novčana naknada	MIO	Osiguranje u sluč. nesreće na poslu i profesionalno oboljenje
ČAPLJINA	3312	91	0	0	0	0	0
	1712	40	0	0	0	0	0
ČITLUK	2386	66	0	0	0	2	0
	1302	39	0	0	0	2	0
JABLANICA	2374	68	0	0	0	0	0
	1149	13	0	0	0	0	0
KONJIC	4221	138	0	0	0	0	0
	2020	35	0	0	0	0	0
MOSTAR	16893	457	1	1	0	5	0
	8939	203	1	1	0	0	0
NEUM	364	15	0	0	0	0	0
	172	8	0	0	0	0	0
PROZOR- RAMA	1962	38	0	0	0	1	0
	1011	15	0	0	0	1	0
RAVNO	35	0	0	0	0	0	0
	11	0	0	0	0	0	0
STOLAC	2069	34	0	0	0	1	0
	1055	10	0	0	0	1	0
UKUPNO TOTAL	33616	907	1	1	0	9	0
	17371	363	1	1	0	4	0



GRAFIKON – 9
BROJ KORISNIKA NOVČANE NAKNADE PO MJESECIMA
CHART – 9
THE NUMBER OF PECUNIARY AID USERS BY MONTHS

TABELA 22. – TABLE 22.

**PREGLED BROJA RAZVOJAČENIH BRANITELJA, ČLANOVA OBITELJI POGINULIH I
NESTALIH BRANITELJA I DR.
NA DAN 31.05. 2015. GODINE**

**REVIEW OF A NUMBER OF DEMILITARIZE SOLDIERS, FAMILY MEMBERS OF FALLEN AND MISSING
SOLDIERS ETC. ON THE 31.05. 2015.**

PODRUŽNICA Branch office	RAZVOJAČENI BRANITELJI	ČLANOVI OBITELJI MEMBERS OF FAMILY		UKUPNO INVALIDA TOTAL INVALIDS	Od toga: RATNI VOJNI INVALIDI OUT OF THAT: MILITARY INVALIDS	OSOBE SA FAKTOROM OTEŽANE ZAPOŠLJIVOSTI AGGRAVATING EMPLOYMENT PERSONS
	DEMILITARIZE SOLDIERS	Poginulog	Nestalog			
	TOTAL/WOMEN	Fallen	Missing			
ČAPLJINA	442	9	34	54	33	10
	65	5	18	11	1	2
ČITLUK	427	0	0	10	0	4
	190	0	0	2	0	1
JABLANICA	371	39	111	35	8	5
	36	10	47	10	1	0
KONJIC	890	25	26	65	46	2
	89	13	12	6	0	0
MOSTAR	2378	434	232	530	165	256
	320	246	238	167	6	94
NEUM	51	0	0	2	0	2
	2	0	0	1	0	1
PROZOR- RAMA	359	12	4	69	33	42
	30	4	3	11	1	14
RAVNO	6	1	0	2	0	1
	1	0	0	0	0	0
STOLAC	370	8	39	24	4	12
	31	4	21	9	0	5
UKUPNO TOTAL	5294	528	446	791	289	334
ŽENA WOMEN	764	282	240	217	9	117

OBJAŠNJENJE ZNAKOVA I POJMOVA:

1. **NEZAPOSLENE OSOBE** su osobe bez zaposlenja, sposobna za rad, aktivno traže posao, starosne dobi od 15 do 65 godina evidentirane u službama za zapošljavanje
2. **OSOBE KOJE PRVI PUT TRAŽE ZAPOSLENJE** su nezaposlene osobe evidentirane u službama za zapošljavanje, a koje prije nisu bile u radnom odnosu.
3. **NEZAPOSLENE OSOBE ZBOG PRESTANKA RADA ORGANIZACIJA I POSLODAVACA** su osobe koje su evidentirane u službama za zapošljavanje, a ostale su bez posla zbog prestanka obavljanja djelatnosti poslodavaca.
4. **KORISNICI NOVČANE NAKNADE** su nezaposlene osobe koje su prijavljene na evidenciju nezaposlenih a koje su prema odredbama Zakona ostvarile ovo pravo.
5. **ZAPOSLENI S EVIDENCIJE SLUŽBE ZA ZAPOSŁJAVANJE** su osobe koje su se zaposlile u zemlji i inozemstvu tijekom izvještajnog mjeseca, a bile su u evidenciji nezaposlenih.
6. **BRISANI IZ EVIDENCIJE** su nezaposlene osobe koje se brišu iz evidencije nezaposlenih prema odredbama Zakona
7. **POTREBE ZA RADNICIMA** predstavljaju broj slobodnih radnih mjesta koje poslodavci prijavljuju tijekom izvještajnog mjeseca.

KVALIFIKACIJSKA STRUKTURA:

STUPANJ STRUČNOG OBRAZOVANJA I	STUPANJ STRUČNOG OBRAZOVANJA II
1	NKV - Nekvalificirani radnik NSS - Niža stručna sprema
2	PKV - Polukvalificirani radnik
3	KV - Kvalificirani radnik
4	SSS - Srednja stručna sprema
5	VKV - Visoko kvalificirani radnik
61, 62	VŠS - Viša stručna sprema
71, 72, 8	VSS - Visoka stručna sprema

ZNAKOVI:

- 0 Nema pojave
 ... Ne raspolaže se podacima
 * Napomena ispod teksta
 () Procjena podatka

EXPLANATION OF SYMBOLS AND NOTIONS:

1. **UNEMPLOYED PERSONS** are persons without employment, capable for work, actively seeking for a job, 15 – 65 years of age, registered in the services for employment (Labor services).
2. **PERSONS WHO ARE LOOKING FOR A JOB FOR THE FIRST TIME** are persons registered in the services for employment, and they have not been employed previously.
3. **UNEMPLOYED PERSONS BECAUSE OF WORK SUSPENSION OF ORGANIZATIONS OR EMPLOYERS** are persons registered in the services for employment (Labour services), but who stayed without a job because of employers work suspension.
4. **PECUNIARY AID USERS** are unemployed persons registered in the Register of unemployed who has realized this privilege through legislate regulations.
5. **EMPLOYED FROM THE REGISTER OF SERVICE FOR EMPLOYMENT (LABOUR SERVICE)** are persons employed in our country or abroad during the reported month, who have been in the Register of unemployed.
6. **REQUIRIES FOR WORKERS** present the number of free work places which employers registered during reported month.
7. **REALIZED REGISTRATIONS ABOUT REQUIRIES FOR WORKERS** present employers information about employing during reported month and give information about really realized registered requiries for workers.

QUALIFICATION STRUCTURE:

LEVEL OF EDUCATION I	LEVEL OF EDUCATION II
1	NQ - non-qualified worker LSE - lower school education
2	HQ - half-qualified worker
3	QW - qualified worker
4	SSE - secondary school educat.
5	HQW - highly qualified worker
61, 62	HSE - high school education
71, 72, 8	FE - faculty education

SIGNS – SYMBOLS:

- 0 without occurrence
 ... unavailable datas
 * comment below text
 () data evaluation

HERCEGOVAČKO-NERETVANSKA ŽUPANIJA/KANTON

SLUŽBA ZA ZAPOŠLJAVANJE HERCEGOVAČKO -NERETVANSKE ŽUPANIJE /KANTONA	Vlado Čuljak ravnatelj	ADRESA: K. Tvrtka 19 88000 Mostar	Tel./fax: ++387 36 334-800; 334 810	E-mail: vlado.culjak@szzhnz-k.ba
--	----------------------------------	--	---	--

PODRUŽNICA	VODITELJ PODRUŽNICE				
Čapljina	Rajič Nikolina	A. Starčevića 4	036/808-135	nikolina.rajic@szzhnz-k.ba	
Čitluk	Ostojić Nikola	K. Tomislava b.b.	036/642-630	nikola.ostojic@szzhnz-k.ba	
Jablanica	Teletović Ajdin	Trg oslobođenja b.b	036/752-818	ajdin.teletovic@szzhnz-k.ba	
Konjic	Faladžić Adnan	Kolonija 8	036/726-253	adnan.faladzic@szzhnz-k.ba	
Mostar	<i>Odjeljenje 1</i>	Božić Nikola	K. Tvrtka 19	036/334-809	nikola.bozic@szzhnz-k.ba
	<i>Odjeljenje 2</i>	Šantić Sabina	Braće Fejić 53A	036/551-331	sabina.santic@szzhnz-k.ba
Neum	Udženija Ivan	Zagrebačka b.b.	036/880-219	ivan.udzenija@szzhnz-k.ba	
Prozor-Rama	Džalto Jure	Splitska b.b.	036/770-102	jure.dzalto@szzhnz-k.ba	
Ravno	Vukić Antica	Ravno b.b.	036/891-030	antica.vukic@szzhnz-k.ba	
Stolac	Rajič Mirko	Banovinska 4	036/853-330	mirko.rajic@szzhnz-k.ba	