



Bosna i Hercegovina
Federacije Bosne i Hercegovine
Hercegovačko-Neretvanska županija/kanton
Služba za zapošljavanje HNŽ/HNK
MOSTAR

PODRUŽNICE:

Čapljina

Čitluk

Jablanica

Konjic

Mostar

Neum

Prozor - Rama

Ravno

Stolac

STATISTIČKI BILTEN
ZA LISTOPAD 2015.

STATISTIČKI BILTEN

Službe za zapošljavanje HNŽ/HNK
MOSTAR

Broj: 10

Godina: XIII

Studen, 2015. godine

IZDAVAČ:

SLUŽBA ZA ZAPOŠLJAVANJE HNŽ/HNK
Mostar

Ul. Kralja Tvrtka 19

88000 Mostar

Tel./fax: +387 36/334- 800; 334-810

E-mail: info@szzhnz-k.ba

www.szzhnz-k.ba

Priprema i obrada:

Sektor za analizu, plan i informatiku: Jasna Nikolić, dipl. oec.
Dragica Jeličić, statističar
Alen Začinović, operator
Vjekoslav Novak, administrator

Urednik:

Anita Perić, prof.psihologije

E-mail: anita.peric@szzhnz-k.ba

Za izdavača:

Vlado Čuljak, ravnatelj

STATISTIČKI BILTEN
ZA LISTOPAD 2015.

STATISTICAL BULLETIN
FOR OCTOBER 2015.

UVODNE NAPOMENE 6

- TABELA 1. -	Zaposlenost po djelatnostima u Hercegovačko-Neretvanskoj županiji/kantonu	12
- TABELA 2. -	Zaposlenost po općinama.....	12
- TABELA 3. -	Pregled stanja i fluktuacije nezaposlenih osoba tijekom mjeseca listopada 2015. godine GRAFIKON-1.....	13
- TABELA 4. -	Pregled broja novoprijavljenih osoba na evidenciji u mjesecu listopadu 2015. godine - po stupnju stručnog obrazovanja GRAFIKON-2	14
- TABELA 5. -	Pregled broja nezaposlenih osoba na evidenciji na dan 31.10. 2015. godine - po stupnju stručnog obrazovanja i spolu.....	15
- TABELA 6. -	Pregled broja nezaposlenih osoba na evidenciji na dan 31.10. 2015. godine - po stupnju stručnog obrazovanja GRAFIKON - 3	16
- TABELA 7. -	Pregled broja nezaposlenih osoba po dužini čekanja na zaposlenje, po stupnju stručnog obrazovanja i spolu na dan 31.10. 2015. godine	17
- TABELA 8. -	Pregled broja nezaposlenih osoba po godinama starosti, po stupnju stručne obrazovanja i spolu na dan 31.10. 2015.	18
- TABELA 9. -	Pregled broja nezaposlenih osoba po godinama starosti, dužini čekanja na zaposlenje i spolu na dan 31.10.2015. godine.....	19
- TABELA 10. -	Pregled broja nezaposlenih osoba na evidenciji na dan 31.10.2015. godine – nezaposlene osobe bez radnog iskustva po stupnju stručnog obrazovanja	20
- TABELA 11. -	Pregled broja nezaposlenih osoba na evidenciji po najbrojnjim zanimanjima na dan 31.10.2015. godine.....	21

PREFACE NOTE.....	6
- Table 1. – Employment by activities (Herzegovina-Neretva Canton).....	12
- Table 2. – Employment by municipalities	12
- Table 3. – Review of the condition and fluctuation of unemployed during October 2015. CHART – 1	13
- Table 4. – Review of a number of newly-registered persons in the Register in October 2015. – by the level of education CHART – 2	14
- Table 5. – Review of a number of unemployed in the Register on the 31.10.2015. – by the level of education and gender	15
- Table 6. – Unemployed persons in the Register on the 31.10.2015. – by the level of education CHART – 3	16
- Table 7. - Review of the unemployed persons by time span for job - by the level of education on the 31.10.2015.....	17
- Table 8. - Review of the unemployed persons by age and the level of Education on the 31.10.2015.....	18
- Table 9. - Review of the unemployed persons by age, time span for job and gender on the 31.10.2015	19
- Table 10. – Review of the unemployed persons in the Register on the 31.10.2015. – unemployed persons without a work experience by the level of education	20
- Table 11. – Review of a number of unemployed persons in the Register by the most numerous professions on the 31.10.2015.....	21

- TABELA 12. - Pregled broja ukupno brisanih osoba sa evidencije po stupnju stručnog obrazovanja i spolu u mjesecu listopadu 2015. godine GRAFIKON – 4	23
- TABELA 13. - Pregled broja ukupno bisanih sa evidencije u mjesecu listopadu 2015. godine - po razlozima prestanka vođenja evidencije	24
- TABELA 14. - Pregled slobodnih radnih mjesta u mjesecu listopadu 2015. godine - po stupnju stručnog obrazovanja GRAFIKON- 5.....	25
- TABELA 15. - Pregled broja osoba koje su se zaposlile sa evidencije u mjesecu listopadu 2015. godine - po stupnju stručnog obrazovanja i spolu GRAFIKON - 6	26
- TABELA 16. - Pregled broja zaposlenih osoba sa evidencije po najbrojnim zanimanjima u mjesecu listopadu 2015. godine	27
- TABELA 17. - Pregled broja zaposlenih osoba sa evidencije po djelatnostima u mjesecu listopadu 2015. godine	30
- TABELA 18. - Pregled broja prestanaka radnog odnosa u mjesecu listopadu 2015. godine – po stupnju stručnog obrazovanja	31
- TABELA 19. - Pregled broja korisnika zdravstvene zaštite i novčane naknade na evidenciji na dan 31.10. 2015. godine GRAFIKON – 7	32
- TABELA 20. - Pregled broja korisnika zdravstvene zaštite na evidenciji na dan 31.10. 2015. godine - po stupnju stručnog obrazovanja i spolu GRAFIKON – 8	33
- TABELA 21. - Pregled broja korisnika novčane naknade i drugih prava, po općinama na dan 31.10. 2015. godine GRAFIKON – 9	34
- TABELA 22. - Pregled broja razvojačenih branitelja, članova obitelji poginulih ili nestalih branitelja domovinskog rata i dr. na dan 31.10. 2015. godine	35

- Table 12. -	Review of a total number of erased persons by the level of education and gender in October 2015. CHART – 4	23
- Table 13. -	Review of a number of erased persons in October 2015. by reasons of erasing from the Register.....	24
- Table 14. –	Review of a free work places in October 2015. by the level of education CHART – 5	25
- Table 15. –	Review of a number of employed persons from the Register in October 2015. – by the level of education and gender CHART – 6	26
- Table 16. -	Review of a number of employed persons from the Register by the most numerous professions in October 2015.....	27
- Table 17. -	Review of a number of employed persons from the Register by activities in October 2015.	30
- Table 18. –	Review of a number of employment cessation in October 2015. by the level of education	31
- Table 19. –	Review of a number of health care and pecuniary aid users in the Register on the 31.10. 2015. CHART – 7	32
- Table 20. –	Review of a number of health care users in the Register on the 31.10. 2015. by the level of education and gender CHART – 8	33
- Table 21. –	Review of a number of pecuniary aid users and other Privilege by municipalities in the Register on the 31.10. 2015. CHART – 9	34
- Table 22. –	Review of a number of demilitarize soldiers, family members of fallen and missing soldiers etc. on the 31.10. 2015.	35

NEZAPOSLENOST I ZAPOSŁJAVANJE U LISTOPADU 2015. GODINE

Koncem listopada 2015. godine na evidenciji Službe za zapošljavanje Hercegovačko-Neretvanske županije/kantona bilo je evidentirano 34.123 nezaposlenih osoba, što je u usporedbi sa prosječnom nezaposlenošću u 2014. godine više za 3,2 %, a u odnosu na prošli mjesec više za 0,6 %.

Gledano po općinama najveći broj registriranih nezaposlenih osoba nalazi se u općini Mostar (17.165 ili 50,3 %), zatim u općini Konjic (4.151 ili 12,6 %), slijedi Čapljina (3.420 ili 10,0 %), Čitluk (2.493 ili 7,3 %), Jablanica (2.380 ili 7,0%), Stolac (2.107 ili 6,2 %), Prozor – Rama (1.988 ili 5,8 %), Neum (384 ili 1,1 %) i općina Ravno sa 35 nezaposlenih osoba na evidenciji.

U kvalifikacijskoj strukturi nezaposlenih osoba najveći broj čine osobe u trećem stupnju stručnog obrazovanja 11.895, što predstavlja udio od 34,9 %, zatim slijedi četvrti stupanj sa 10.511 osoba ili 30,8 %, prvi stupanj 6.879 ili 20,2 %, stupanj 71 1.956 ili 5,7 %, stupanj 72 sa 1.061 osoba ili 3,1 %, stupanj 61 645 ili 1,7 %, stupanj 62 sa 588 osoba ili 1,7 %, drugi stupanj 479 ili 1,4 % i peti stupanj 109 ili 0,3 %.

Od ukupnog broja osoba koje traže zaposlenje koncem listopada 2015. godine bilo je 17.625 žena, što čini 51,7 %.

U ukupnom broju na posao čeka do 1 godine dana 7.093 osoba ili 20,8 %, a preko 9 godina čeka njih 7.684 ili 22,5 %. Na evidenciji nezaposlenih osobe do 30 godina starosti čine 32,2 % (10.996 osoba), a svaka četvrta osoba na evidenciji je stara preko 50 godina (8.501 osoba ili 24,9 %).

Nezaposlenih osoba koji traže prvo zaposlenje je bilo 13.686, što od ukupnog broja predstavlja 40,1 %. Broj žena koje prvi put traže zaposlenje iznosi 7.228 ili 21,2 % od ukupnog broja nezaposlenih osoba.

Najviše nezaposlenih osoba na dan 31.10. 2015. godine po pojedinim stupnjevima stručnog obrazovanja ima u sljedećim zanimanjima:

1, 2 STUPANJ STRUČNOG OBRAZOVANJA:

- radnici za jednostavne poslove 6861
- daktilograf..... 79
- kuhinjski pomoćnik 67
- radnik u tekstilnoj proizvodnji..... 53
- pomoćni cvječar..... 22
- pomoćni zidar 21
- krojač 21
- moler 16
- šivač 13
- itd...

UNEMPLOYMENT AND EMPLOYMENT IN OCTOBER 2015.

At the end of October 2015. there were 34.123 unemployed persons in the Register of Service for employment (Labour Service) at H-N Canton. In comparison with the average unemployment in 2014. the number of unemployed has grown for 3,2%, and in comparison with last month has grown for 0,6 %.

Mostar municipality has the biggest number of registered unemployed persons (17.165 or 50,3 %), after that Konjic municipality (4.151 or 12,6 %), followed by Čapljina (3.420 or 10,0 %), Čitluk (2.493 or 7,3 %), Jablanica (2.380 or 7,0 %), Stolac (2.107 or 6,2 %), Prozor - Rama (1.988 or 5,8 %), Neum (384 or 1,1 %) and municipality Ravno with 35 unemployed persons in the Register.

In the qualification structure of unemployed persons the biggest number makes **3. level of education** 11.895, what presents a portion of 34,9 %, followed by **4. level of education** with 10.511 persons or 30,8 %, **1. level of education** with 6.879 or 20,2 %, **71. level of education** with 1.956 or 5,7 %, **72. level of education** with 1.061 or 3,1 %, **61. level of education** with 645 or 1,7 %, **62. level of education** with 588 or 1,7 %, **2. level of education** with 479 or 1,4 % and **5. level of education** with 109 or 0,3 %.

At the end of October 2015., there were 17.625 women what makes 51,7 % out of total number of persons which were looking for a job.

In a total number of unemployed on job waits: till one year 7.093 or 20,8 % and over nine years 7.684 or 22,5 % persons. In the register young persons till 30 years of age make 32,2 % (10.996 persons), and every fourth person in the register is older than 50 years of age (8.501 or 24,9 %).

There were 13.686 persons who were looking for a job for a first time, what makes 40,1 % out of total number. The number of women who were looking for job for the first time, was 7.228 or 21,2 % from the total number of unemployed persons.

The biggest number of the persons without employment, by the single levels of education, on the 31.10.2015. was in next professions:

1. & 2. LEVEL OF EDUCATION:

- workers without profession..... 6.861
- typist 79
- cook assistant 67
- textile garment worker 53
- assistant of florist..... 22
- mason assistant 21
- tailor 21
- dyer assistant..... 16
- sewer 13
- etc.

3, 5 STUPANJ STRUČNOG OBRAZOVANJA:

- prodavač..... 2178
- frizer za žene..... 914
- automehaničar..... 899
- bravar..... 825
- kuhar..... 710
- konobar..... 689
- kovinotokar..... 432
- vozač teretnog vozila..... 425
- itd...

4 STUPANJ STRUČNOG OBRAZOVANJA:

- ekonomski tehničar..... 1748
- maturant gimnazije..... 1572
- strojarski tehničar..... 845
- medicinski tehničar..... 539
- turistički animator..... 467
- tehničar cestovnog prometa..... 467
- poljoprivredni tehničar..... 437
- elektrotehničar..... 411
- itd...

61, 62 STUPANJ STRUČNOG OBRAZOVANJA:

- ekonomski službenik..... 212
- pravnik..... 117
- učitelj predškolske djece..... 97
- razredni učitelj..... 54
- građevinski inženjer..... 41
- socijalni radnik..... 41
- inženjer računarstva..... 30
- itd...

71, 72, 8 STUPANJ STRUČNOG OBRAZOVANJA:

- pravnik..... 502
- ekonomist..... 257
- inženjer agronom..... 157
- profesor engleskog jezika..... 156
- profesor razredne nastave..... 115
- psiholog..... 106
- ekonomist za financije..... 94
- novinar..... 87
- pedagog..... 86
- profesor hrvatskog jezika..... 84
- građevinski inženjer..... 81
- profesor tjelesne i zdravstvene kulture..... 78
- strojarski inženjer..... 68
- itd...

3. & 5. LEVEL OF EDUCATION:

- salesman..... 2178
- ladies hairdresser 914
- car mechanic 899
- locksmith..... 825
- cook..... 710
- waiter 689
- lathe operator 432
- driver..... 425
- etc.

4. LEVEL OF EDUCATION:

- economy technician 1748
- gymnasium graduate..... 1572
- machine technician 845
- medicine technician 539
- tourist technician..... 467
- roadtraffic technician 467
- agronomy technician..... 437
- electro-technician..... 411
- etc.

61. & 62. LEVEL OF EDUCATION:

- economist..... 212
- lawyer 117
- pre-school teacher..... 97
- class teacher..... 54
- civil engineer 41
- social worker..... 41
- IT engineer..... 30
- etc.

71., 72. & 8 LEVEL OF EDUCATION:

- lawyer 502
- economist..... 257
- agriculture engineer 157
- english language professor 156
- class professor..... 115
- psychologist..... 106
- economist (financial) 94
- journalist 87
- pedagogist..... 86
- professor of Croatian language 84
- civil engineer 81
- professor of physical and health culture 78
- machine engineer 68
- etc.

U ovom mjesecu evidentirano je 1.009 novoprijavljenih osoba. Istodobno je zbog zaposlenja brisano 609 osoba, a po raznim drugim osnovama (promjena stupnja stručnog obrazovanja, neredovito javljanje, stjecanje uvjeta za mirovinu, preseljenje, uključanje u redovito školovanje, smrt, ostvarenje prihoda iznad četvrtine prosječne mjesečne plaće u FBiH iz prethodne godine, itd.) brisano je sa evidencije još 200 osoba.

Od ukupnog broja novoprijavljenih osoba njih 668 su se javili na evidenciju zbog prestanka radnog odnosa.

Koncem listopada zdravstvenu zaštitu putem Službe za zapošljavanje koristilo je 26.214 nezaposlenih osoba ili 76,8 %. To znači da na svake četiri osobe evidentirane kod Službe za zapošljavanje tri su istodobno i korisnici zdravstvene zaštite.

Promatrano po općinama najveći udio korisnika zdravstvene zaštite u ukupnom broju nezaposlenih ima Ravno 88,6 %, Čitluk 80,3 %, Čapljina 79,6 %, Stolac 78,4 %, Prozor – Rama 78,2 %, Mostar 78,1 %, Jablanica 77,4 %, Neum 72,4 % i Konjic 65,6 %.

Koncem mjeseca evidentirano je i 958 korisnika novčane naknade što je u odnosu na prošli mjesec manje za 2,0 %. Od ukupnog broja 55,6 % korisnika novčane naknade otpada na Mostar, na Konjic 9,8 %, na Čitluk 9,3 %, na Čaplinu 8,5 %, na Jablanicu 6,8 %, itd.

U ovom mjesecu 17 osoba sa evidencije nezaposlenih stekle su pravo na dokup staža do tri godine za odlazak u mirovinu.

Na evidenciji je bilo ukupno 5.169 razvojačenih branitelja (svaki šesti na evidenciji), kao i 963 članova obitelji poginulih i nestalih branitelja. Broj razvojačenih branitelja je za 0,1 % veći nego prošlog mjeseca.

U ukupnom broju nezaposlenih osoba koncem listopada nalazi se i 303 ratnih vojnih invalida, 326 osoba sa faktorom otežane zapošljivosti, kao i 491 ostalih invalida.

U listopadu su poduzeća putem Službe za zapošljavanje iskazala potrebu za 65 djelatnika. Tijekom ovog mjeseca 609 osoba sa evidencije nezaposlenih su zasnovale radni odnos.

Najbrojnija zanimanja u kojima su se osobe zaposlile su: maturant gimnazije 38, prodavač 35, radnik za jednostavne poslove 26, ekonomski tehničar 24, automehaničar 17, medicinska sestra - tehničar 15, vozač teretnog vozila 11, turistički animator 11, tehničar cestovnog prometa 10, frizer 9, konobar 9, elektrotehničar 9, pravnik (71) 9, bravar 8, strojarski tehničar 8, ekonomist 8, pravnik (72) 8, komercijalist 7, profesor engleskog jezika 7, profesor razredne nastave 7, elektromehaničar 6, psiholog 6, doktor medicine 6, strojarski inženjer 6, građevinski inženjer 6, itd.

Najviše osoba se zaposlilo u trgovini, obrazovanju, ugostiteljstvu, prerađivačkoj industriji, ostalim javnim društvenim, socijalnim i osobnim uslužnim djelatnostima, prijevozu, skladištenju i vezama, posredovanju nekretninama, građevinarstvu, itd.

Uz prethodnu suglasnost Federalnog zavoda za zapošljavanje tijekom izvještajnog mjeseca izdana je 21 radna dozvola strancima.

Prema podacima Federalnog zavoda za statistiku, dobivenih od organizacija – poslodavaca, u srpnju 2015. godine u Hercegovačko – Neretvanskoj županiji / kantonu bilo je zaposleno 47.864 radnika.

U privredi je radilo 29.216 djelatnika ili 61,0 %, a u neprivredi 18.648 ili 39,0 %.

Broj zaposlenih u srpnju 2015. u odnosu na prosjek 2014. godine manji je za 381 radnika ili za 0,8 %, a u odnosu na lipanj 2015. manji za 2.266 radnika ili za 4,5 %.

In the observed month there were 1.009 newly-registered persons evidenced. At the same time because of employment 609 persons were erased, also by other different reasons (changing the level of education, irregular advising, gaining a conditions for pension, removal, income over a quarter of monthly salary in F BiH, death, etc.) 200 persons were erased from the Register.

Out of a total number of newly reported 668 persons reported themselves because of work ceasing.

At the end of October through the Service for employment (Labour Service), health care was using 26.214 unemployed persons or 76,8 %. That means, that on every fourth person registered at the Service, three of them are at the same time users of health care.

Observed by municipality the biggest portion of health care users in a total number of unemployed has Ravno 88,6 %, followed by Čitluk 80,3 %, Čapljina 79,6 %, Stolac 78,4 %, Prozor - Rama 78,2 %, Mostar 78,1 %, Jablanica 77,4 %, Neum 72,4 % and Konjic 65,6 %.

At the end of October 958 users of pecuniary aid were evidenced and in comparison with last month is less for 2,0 %. Out of a total number 55,6 % of users of pecuniary aid belong to Mostar; 9,8 % to Konjic; 9,3 %, to Čitluk; 8,5 %, to Čapljina and 6,8 % belong to Jablanica, etc.

During this month 17 persons from the Register did make additional payment to the three years of pension contribution.

Total number of the demilitarize soldiers in the Register was 5.169 (every sixth in the Register), as well as 963 family members of fallen and missing soldiers (defenders). The number of demilitarize soldiers is less for 0,1 % in comparison with last month.

In a total number of unemployed persons at the end of October there were 303 disabled war veterans, 326 persons with aggravating employment factor and 491 other invalids.

In October companies (firms) shown need for 65 workers. During this month 609 persons from the Register were employed.

During this month the most numerous employed professions were: gymnasium graduated 38, salesman 35, workers for simple jobs 26, economy technician 24, car mechanic 17, medicine technician 15, driver 11, tourist technician 11, road traffic technician 10, hairdresser 9, waiter 9, electrotechnician 9, lawyer (71) 9, locksmith 8, machine technician 8, economist 8, lawyer (71) 8, commercialist 7, english language professor 7, class professor 7, electro-mechanic 6, psychologist 6, doctor 6, machine engineer 6, civil engineer 6, etc.

The biggest number was employed in the commerce, education, catering, manufacturing industry, other public, social and personal obliging activities, transportation, warehouse and connections, real estate, civil engineering, etc.

Following agreement with Federal Labour service during reported month 21 work permits were issued to the foreigners.

Following the datas of the Federal Institute for statistics, obtained from organizations – employers, in July 2015., 47.864 workers were employed in H-N canton.

29.216 workers or 61,0 % worked in the economy, and 18.648 or 39,0 % worked in the non-economy.

The number of employed in July 2015. in a comparison with an average in 2014. is less for the 381 workers or 0,8 %, and in comparison with June 2015. is less for the 2.266 workers or 4,5 %.

TABELA 1. – TABLE 1.

ZAPOSLENOST po djelatnostima u Hercegovačko – Neretvanskom kantonu / županiju *
EMPLOYMENT by activities at the Herzegovina – Neretva Canton

DJELATNOST – ACTIVITY	BROJ ZAPOSLENIH – NO. OF EMPLOYED				
	Prosjeak 2014. Average 2014.	VI 2015.	VII 2015.	INDEKS – INDEKS	
				VII 2015.	VII 2015.
	Pros.-aver. 2014.		VI 2015.		
UKUPNO HNŽ/K – TOTAL HN CANTON	48.245	50.130	47.864	99,2	95,5
<i>A – Poljoprivreda, šumarstvo i ribolov – Agriculture, forestry and fishing</i>	603	640	643	106,6	100,5
<i>B – Vađenje ruda i kamena – Mining</i>	103	93	84	8106	90,3
<i>C – Prerađivačka industrija – Manufacturing</i>	6.662	6.270	6.399	96,1	102,1
<i>D – proizvodnja i opskrba električnom energijom, plinom i parom i klimatizacija – Production and supply of electricity and gas</i>	1.810	1.800	1.794	99,1	99,7
<i>E – Opskrba vodom, uklanjanje otpadnih voda, upravljanje otpadom, te sanacija okoliša – Water supply, effluent removing, waste management</i>	990	942	951	96,1	101,0
<i>F – Građevinarstvo – Construction</i>	2.452	2.165	2.149	87,6	99,3
<i>G – Trgovina na veliko i malo; popravak motornih vozila i motocikala – Retail and wholesale trade; repair of motor vehicles and motorcycles</i>	8.881	9.323	9.396	105,8	100,8
<i>H – Prijevoz, skladištenje – Transport and storage</i>	2.380	2.749	2.723	114,4	99,1
<i>I – Hotelijerstvo i ugostiteljstvo – Hotel industry and catering</i>	3.149	3.622	3.630	115,3	100,2
<i>J – Informacije i komunikacije – Information and communication</i>	1.366	1.457	1.450	106,1	99,5
<i>K – Financijske djelatnosti i osiguranje – Financial activities and insurance</i>	1.338	1.282	1.297	96,9	101,2
<i>L – Poslovanje nekretninama – Real estate</i>	149	110	102	68,5	92,7
<i>M – Stručne, naučne i tehničke djelatnosti – Scientific and technical activities</i>	1.035	1.405	1.398	135,1	99,5
<i>N – Administrativne i pomoćne uslužne djelatnosti – Administrative and service activities</i>	2.458	2.700	685	-	-
<i>O – Javna uprava i obrana; obvezno socijalno osiguranje – Public administration and defence; obligatory social insurance</i>	4.669	4.739	4.738	101,5	100,0
<i>P – Obrazovanje – Education</i>	4.337	4.397	3.972	91,6	90,3
<i>Q – Zdravstvena i socijalna skrb- Health and social care</i>	3.905	4.149	4.165	106,7	100,4
<i>R – Umjetnost, zabava i rekreacija – Art, entertainment and recreation</i>	1.324	1.672	1.673	126,4	100,1
<i>S – Ostale uslužne djelatnosti – Other service activities</i>	634	615	615	97,0	100,0

TABELA 2. - TABLE 2.

ZAPOSLENOST PO OPĆINAMA ** - EMPLOYMENT BY MUNICIPALITIES

OPĆINA MUNICIPALITY	BROJ ZAPOSLENIH – NO. OF EMPLOYED				
	Prosjeak 2014. Average 2014.	VI 2015.	VII 2015.	INDEKS – INDEKS	
				VII 2015.	VII 2015.
	Pros.-Aver. 2014.		VI 2015.		
UKUPNO H-N Ž – TOTAL H-N Canton	48.245	50.130	47.864	99,2	95,5
ČAPLJINA	3.333	3.316	3.305	99,2	99,7
CITLUK	5.356	6.099	6.087	113,6	99,8
JABLANICA	1.906	1.916	1.878	98,5	98,0
KONJIC	4.630	4.675	4.732	102,2	101,2
MOSTAR	29.877	30.743	28.533	95,5	92,8
NEUM	1.035	1.130	1.130	109,2	100,0
PROZOR-RAMA	1.153	1.163	1.153	100,0	99,1
RAVNO	66	75	75	113,6	100,0
STOLAC	889	1.013	971	109,2	95,9

* Mjesečni statistički pregled Federacije BiH po

** županijama/kantonima Federalnog Zavoda za statistiku, za rujun 2015.

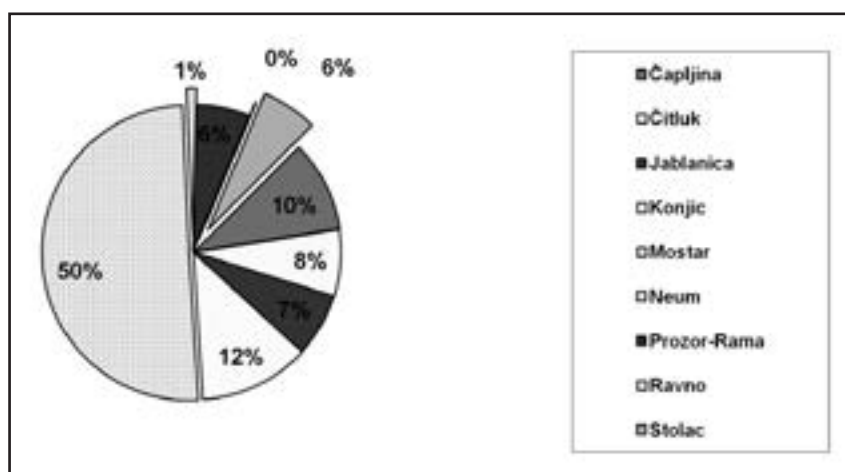
(Monthly statistic review of Federation BiH by Cantons from the Federal Institute for statistics, September 2015.)

TABELA 3. – TABLE 3.

PREGLED STANJA I FLUKTUACIJE NEZAPOSLENIH OSOBA TIJEKOM MJESECA LISTOPADA 2015. GODINE

REVIEW OF THE STATE AND FLUCTUATION OF UNEMPLOYED PERSONS DURING OCTOBER 2015.

PODRUŽNICA BRANCH OFFICE	Prosječan broj nezaposlenih u 2014. Average number of unemployed in 2014.	LISTOPAD 2015. GODINE – OCTOBER 2015.					INDEKS - INDEX	
		Stanje State on 30.09. 2015.	broj novoprijavljenih no. of newly – reported	brisani zbog zaposlenja erased because employment	brisani ostali razlozi erased – otehr reasons	Stanje State 31.10. 2015.	7: 2	7: 3
1	2	3	4	5	6	7	8	9
ČAPLJINA	3259	3407	112	58	41	3420	104,9	100,4
ČITLUK	2405	2451	100	44	14	2493	103,7	101,7
JABLANICA	2308	2360	55	24	11	2380	103,1	100,8
KONJIC	4092	4134	105	71	17	4151	101,4	100,4
MOSTAR	16547	17109	523	370	97	17165	103,7	100,3
NEUM	379	355	30	1	0	384	101,3	108,2
PROZOR-RAMA	1945	1973	38	15	8	1988	102,2	100,8
RAVNO	34	31	4	0	0	35	102,9	112,9
STOLAC	2106	2103	42	26	12	2107	100,0	100,2
UKUPNO-TOTAL	33075	33923	1009	609	200	34123	103,2	100,6



GRAFIKON –1

UČEŠĆE NEZAPOSLENIH OSOBA PO OPĆINAMA NA DAN 31.10. 2015.

CHART – 1

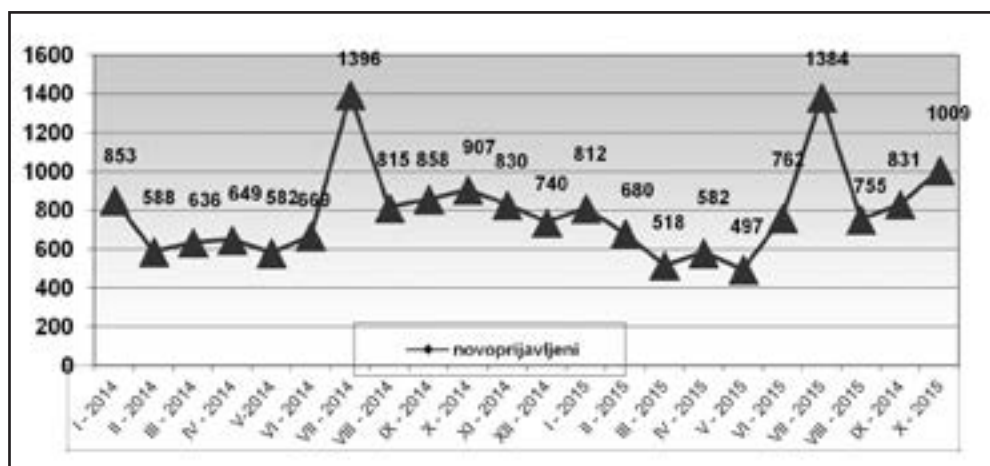
THE PORTION OF UNEMPLOYED PERSONS BY MUNICIPALITIES ON THE 31.10.2015.

TABELA 4. - TABLE 4.

**PREGLED BROJA NOVOPRIJAVLJENIH OSOBA NA EVIDENCIJI
U MJESECU LISTOPADU 2015. GODINE
- PO STUPNJU STRUČNOG OBRAZOVANJA -**

**REVIEW OF A NUMBER OF NEWLY - REPORTED PERSONS IN THE REGISTER IN
OCTOBER 2015. - BY THE LEVEL OF EDUCATION -**

PODRUŽNICA BRANCH OFFICE	Ukupno TOTAL	od toga žena Women	PO STUPNJU STRUČNOG OBRAZOVANJA LEVEL OF EDUCATION									
			1	2	3	4	5	61	62	71	72	8
ČAPLJINA	112	75	8	1	34	50	0	0	5	3	11	0
ČITLUK	100	66	2	0	30	42	0	2	6	1	17	0
JABLANICA	55	28	6	0	18	15	0	2	3	6	5	0
KONJIC	105	38	26	0	29	30	0	0	6	8	6	0
MOSTAR	523	246	55	4	111	203	1	6	22	56	65	0
NEUM	30	16	2	1	10	12	0	1	2	0	2	0
PROZOR -RAMA	38	17	5	0	11	13	0	0	1	1	7	0
RAVNO	4	0	0	0	2	2	0	0	0	0	0	0
STOLAC	42	22	5	0	15	14	0	0	1	4	3	0
UKUPNO TOTAL	1009	508	109	6	260	381	1	11	46	79	116	0



GRAFIKON - 2

**BROJ NOVOPRIJAVLJENIH OSOBA NA EVIDENCIJI NEZAPOSLENIH PO MJESECIMA
CHART - 2**

THE NUMBER OF NEWLY - REPORTED PERSONS IN THE REGISTER BY MONTHS

TABELA 5. – TABLE 5.

**PREGLED BROJA NEZAPOSLENIH OSOBA NA EVIDENCIJI NA DAN 31.10. 2015.
GODINE - PO STUPNJU STRUČNOG OBRAZOVANJA I SPOLU -**

**REVIEW OF A NUMBER OF UNEMPLOYED PERSONS IN THE REGISTER ON THE 31.10.2015.
– BY THE LEVEL OF EDUCATION AND GENDER –**

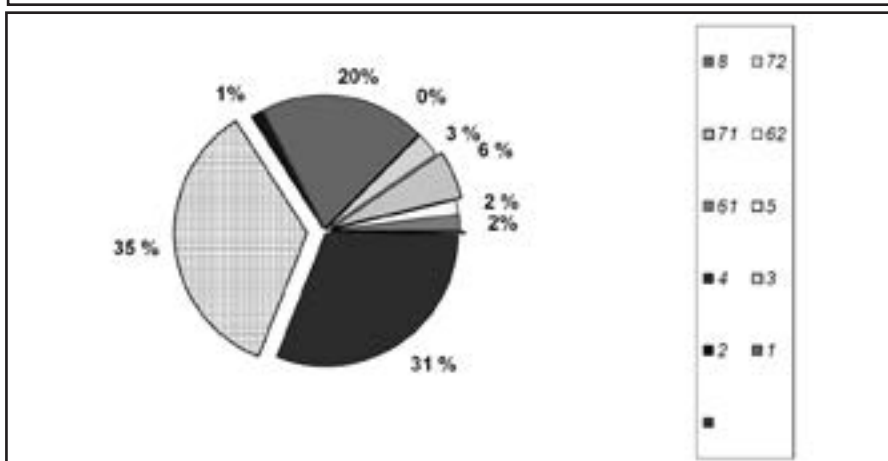
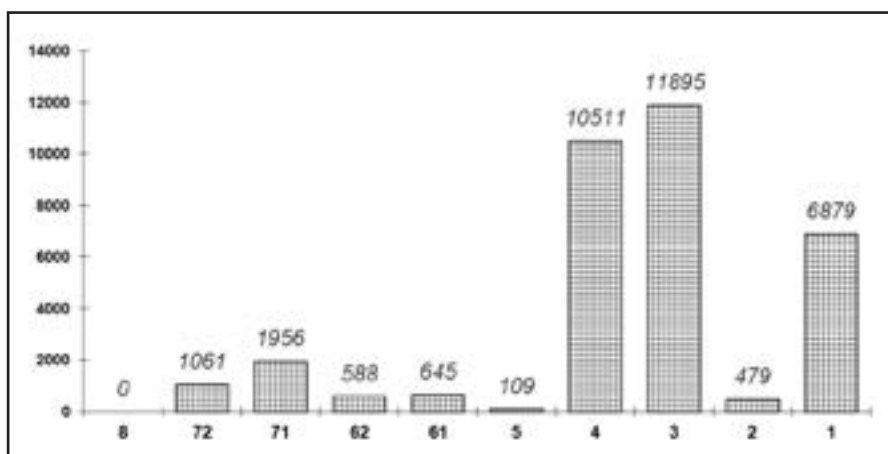
PODRUŽNICA BRANCH OFFICCE	UKUPNO TOTAL		STUPANJ STRUČNOG OBRAZOVANJA LEVEL OF EDUCATION									
			1	2	3	4	5	61	62	71	72	8
ČAPLJINA	Svega Total	3420	560	63	1267	1118	12	70	83	125	122	0
	Žena women	1799	304	30	583	609	3	51	46	80	93	0
ČITLUK	Svega Total	2493	294	11	1061	817	1	52	55	67	135	0
	Žena Women	1345	172	8	489	446	0	36	42	51	101	0
JABLANICA	Svega Total	2380	500	43	934	651	8	25	24	164	31	0
	Žena women	1159	296	20	331	358	0	16	8	114	16	0
KONJIC	Svega Total	4151	1489	26	1313	984	10	45	65	184	35	0
	Žena Women	2009	731	10	557	506	0	27	43	114	21	0
MOSTAR	Svega Total	17165	2949	289	5519	5805	69	382	289	1258	605	0
	Žena Women	9032	1695	172	2195	3174	3	266	171	923	433	0
NEUM	Svega Total	384	59	3	169	109	1	6	14	7	16	0
	Žena Women	175	21	2	77	52	0	4	6	4	9	0
PROZOR - RAMA	Svega Total	1988	548	24	786	447	1	36	29	51	66	0
	Žena Women	1015	248	11	354	289	1	27	16	25	44	0
RAVNO	Svega Total	35	7	1	11	13	0	0	1	2	0	0
	Žena Women	10	2	1	3	3	0	0	0	1	0	0
STOLAC	Svega Total	2107	473	19	835	567	7	29	28	98	51	0
	Žena Women	1081	276	14	338	321	0	21	16	58	37	0
UKUPNO HNK/Ž	Svega Total	34123	6879	479	11895	10511	109	645	588	1956	1061	0
TOTAL HNK/Ž	Žena women	17625	3745	268	4927	5758	7	448	348	1370	754	0

TABELA 6. – TABLE 6.

**NEZAPOSLENE OSOBE NA EVIDENCIJI NA DAN 31.10. 2015.
- PO STUPNJU STRUČNOG OBRAZOVANJA -**

**UNEMPLOYED PERSONS IN THE REGISTER ON THE 31.10. 2015.
- BY THE LEVEL OF EDUCATION -**

<i>Stupanj stručnog obrazovanja Level of education</i>	<i>Broj radnika No. of workers</i>	<i>Udio % Portion</i>
8	0	0,0
72	1061	3,1
71	1956	5,7
62	588	1,7
61	645	1,9
5	109	0,3
4	10511	30,8
3	11895	34,9
2	479	1,4
1	6879	20,2
UKUPNO Total	34123	100,00



GRAFIKON - 3

NEZAPOSLENE OSOBE PO STUPNJU STRUČNOG OBRAZOVANJA NA DAN 31.10.2015.god.

CHART - 3

UNEMPLOYED PERSONS BY THE LEVEL OF EDUCATION ON THE 31.10.2015.

TABELA 7. – TABLE 7.

**PREGLED BROJA NEZAPOSLENIH OSOBA PO DUŽINI ČEKANJA NA ZAPOSLENJE
- PO STUPNJU STRUČNOG OBRAZOVANJA NA DAN 31.10. 2015. GODINE**

**REVIEW OF THE UNEMPLOYED PERSONS BY TIME SPAN FOR JOB
- BY THE LEVEL OF EDUCATION ON THE 31.10. 2015.**

DUŽINA ČEKANJA TIME SPAN	UKUPNO TOTAL		STUPANJ STRUČNOG OBRAZOVANJA LEVEL OF EDUCATION									
			1	2	3	4	5	61	62	71	72	8
			<i>Svega Total</i>									
<i>Žena Women</i>												
Do 6 mjeseci till 6 months	<i>Svega Total</i>	4432	451	33	1305	1702	8	70	175	357	331	0
	<i>Žena Women</i>	2123	229	16	456	810	1	45	98	243	225	0
6 - 9 mjeseci 6 - 9 months	<i>Svega Total</i>	1289	213	5	350	469	5	23	58	107	59	0
	<i>Žena Women</i>	632	93	3	136	234	0	15	29	83	39	0
9 - 12 mjeseci 9-12 months	<i>Svega Total</i>	1372	184	5	371	495	2	30	69	99	117	0
	<i>Žena Women</i>	683	92	3	140	244	0	20	40	70	74	0
12 - 18 mjes. 12-18 mont.	<i>Svega Total</i>	2822	310	15	965	1083	9	43	70	180	147	0
	<i>Žena Women</i>	1268	132	5	336	483	0	29	44	128	111	0
18 - 24 mjes. 18-24 mont.	<i>Svega Total</i>	1937	363	14	567	621	8	39	67	146	112	0
	<i>Žena Women</i>	956	160	8	228	314	1	24	38	101	82	0
2 - 3 godine 2 - 3 years	<i>Svega Total</i>	3401	507	31	1100	1173	10	81	62	291	146	0
	<i>Žena Women</i>	1715	265	14	416	605	1	57	46	204	107	0
3 - 5 godina 3 - 5 years	<i>Svega Total</i>	4803	944	48	1657	1448	8	98	63	417	120	0
	<i>Žena Women</i>	2501	543	28	670	771	1	70	39	284	95	0
5 - 7 godina 5 - 7 years	<i>Svega Total</i>	3239	639	51	1229	1010	12	90	17	171	20	0
	<i>Žena Women</i>	1805	397	24	576	590	1	66	9	127	15	0
7 - 9 godina 7 - 9 years	<i>Svega Total</i>	3144	954	70	1240	732	12	38	3	93	2	0
	<i>Žena Women</i>	1542	462	41	513	427	2	22	3	70	2	0
Preko 9 god. Over 9 years	<i>Svega Total</i>	7684	2314	207	3111	1778	35	133	4	95	7	0
	<i>Žena Women</i>	4400	1372	126	1456	1280	0	100	2	60	4	0
UKUPNO	<i>Svega Total</i>	34123	6879	479	11895	10511	109	645	588	1956	1061	0
TOTAL	<i>Žena women</i>	17625	3745	268	4927	5758	7	448	348	1370	754	0

TABELA 8. – TABLE 8.

**PREGLED BROJA NEZAPOSLENIH OSOBA PO GODINAMA STAROSTI
I STUPNJU STRUČNOG OBRAZOVANJA NA DAN 31.10. 2015. GODINE**

**REVIEW OF THE UNEMPLOYED PERSONS BY AGE AND THE LEVEL OF EDUCATION
ON THE 31.10.2015.**

STAROSNA DOB AGE GROUP	UKUPNO TOTAL		STUPANJ STRUČNOG OBRAZOVANJA LEVEL OF EDUCATION									
			1	2	3	4	5	61	62	71	72	8
			15–19 godina 15–19 years	Svega Total	1559	88	18	878	575	0	0	0
	Žena Women	557	39	7	271	240	0	0	0	0	0	0
20–24 godina 20 – 24 years	Svega Total	4164	190	41	1389	2163	1	4	146	105	125	0
	Žena Women	1709	79	13	483	855	0	2	99	92	86	0
25–29 godina 25 – 29 years	Svega Total	5273	308	41	1284	1777	0	69	349	620	825	0
	Žena Women	2882	138	18	555	888	0	45	201	440	597	0
30–34 godina 30 – 34 years	Svega Total	4244	461	25	1503	1269	2	162	67	687	68	0
	Žena Women	2328	191	6	708	716	1	125	31	506	44	0
35–39 godina 35 – 39 years	Svega Total	3596	763	25	1441	962	3	122	12	246	22	0
	Žena Women	1902	409	13	630	565	1	88	8	172	16	0
40–44 godina 40 – 44 years	Svega Total	3306	1038	47	1246	807	0	76	6	75	11	0
	Žena Women	1853	534	30	622	559	0	52	5	45	6	0
45–49 godina 45 – 49 years	Svega Total	3480	1002	58	1410	910	3	39	7	44	7	0
	Žena Women	1980	541	33	686	648	1	28	4	34	5	0
50–54 godina 50 – 54 years	Svega Total	3588	1028	58	1186	1176	20	56	0	63	1	0
	Žena Women	1933	610	37	434	781	2	38	0	31	0	0
55–59 godina 55 – 59 years	Svega Total	3127	1218	103	968	658	46	66	1	67	0	0
	Žena Women	1565	726	72	306	394	0	39	0	28	0	0
60–64 godina 60 – 64 years	Svega Total	1730	762	59	573	207	31	49	0	47	2	0
	Žena Women	888	464	36	224	110	2	30	0	22	0	0
65 i više > 65	Svega Total	56	21	4	17	7	3	2	0	2	0	0
	Žena Women	28	14	3	8	2	0	1	0	0	0	0
UKUPNO TOTAL	Svega Total	34123	6879	479	11895	10511	109	645	588	1956	1061	0
	Žena women	17625	3745	268	4927	5758	7	448	348	1370	754	0

TABELA 9. – TABLE 9.

**PREGLED BROJA NEZAPOSLENIH OSOBA PO GODINAMA STAROSTI, DUŽINI
ČEKANJA NA ZAPOSLENJE I SPOLU NA DAN 31.10. 2015. GODINE**

**REVIEW OF THE UNEMPLOYED PERSONS BY AGE, TIME SPAN FOR JOB AND GENDER
ON THE 31.10. 2015.**

STAROSNA DOB	UKUPNO TOTAL	DUŽINA ČEKANJA									
		TIME SPAN									
AGE GROUP	ŽENA WOMEN	Do 6 mj.	6-9 mj.	9-12 mj.	12-18 mj.	18-24 mj.	2-3 g	3-5 g	5-7 g	7-9 g	Preko 9 g
15-19 g.	1559	992	27	31	439	14	52	4	0	0	0
15-19 y.	557	361	13	12	146	7	15	3	0	0	0
20-24 g.	4164	751	238	243	696	272	738	865	346	15	0
20-24 y.	1709	367	115	122	310	113	261	296	121	4	0
25-29 g.	5273	892	315	373	508	454	695	818	508	392	318
25-29 y.	2882	504	166	202	275	264	435	460	245	184	147
30-34 g.	4244	570	168	200	292	265	422	752	530	304	741
30-34 y.	2328	288	82	107	139	150	254	424	309	170	405
35-39 g.	3596	312	119	115	236	200	366	552	442	293	961
35-39 y.	1902	153	64	48	108	84	190	277	248	175	555
40-44 g.	3306	252	114	111	151	176	248	428	325	388	1113
40-44 y.	1853	116	55	65	76	96	146	244	211	197	647
45-49 g.	3480	213	94	82	142	136	260	440	315	467	1331
45-49 y.	1980	116	44	40	73	66	132	247	202	225	835
50-54 g.	3588	192	85	91	143	183	281	405	307	532	1369
50-54 y.	1933	102	42	43	60	85	130	248	195	236	792
55-59 g.	3127	166	82	83	129	148	205	346	280	489	1199
55-59 y.	1565	73	30	26	45	56	84	193	166	217	675
60-64 g.	1730	89	45	42	84	87	126	186	179	256	636
60-64 y.	888	42	20	17	36	34	64	104	104	131	336
>65	56	3	2	1	2	2	8	7	7	8	16
	28	1	1	1	0	1	4	5	4	3	8
TOTAL	34123	4432	1289	1372	2822	1937	3401	4803	3239	3144	7684
	17625	2123	632	683	1268	956	1715	2501	1805	1542	4400

TABELA 10. – TABLE 10.

**PREGLED BROJA NEZAPOSLENIH OSOBA NA EVIDENCIJI
NA DAN 31.10. 2015. GODINE - NEZAPOSLENE OSOBE BEZ RADNOG ISKUSTVA PO
STUPNJU STRUČNOG OBRAZOVANJA -**

**REVIEW OF THE UNEMPLOYED PERSONS IN THE REGISTER ON THE 31.10.2015.
– UNEMPLOYED PERSONS WITHOUT A WORK EXPERIENCE BY THE LEVEL OF EDUCATION -**

PODRUŽNICA BRANCH OFFICE	Ukupno Total	od toga žena Women	PO STUPNJU STRUČNOG OBRAZOVANJA LEVEL OF EDUCATION									
			1	2	3	4	5	61	62	71	72	8
			ČAPLJINA	1272	657	169	26	440	457	0	22	51
ČITLUK	788	382	56	3	309	261	0	6	45	16	92	0
JABLANICA	1109	605	230	10	400	316	1	7	19	100	26	0
KONJIC	2049	1138	724	9	581	544	0	11	49	107	24	0
MOSTAR	6478	3428	1055	136	1907	2184	3	82	189	520	402	0
NEUM	85	33	10	0	34	23	0	1	8	1	8	0
PROZOR –RAMA	787	410	122	5	365	181	0	8	25	27	54	0
RAVNO	9	2	1	0	2	3	0	0	1	2	0	0
STOLAC	1109	573	219	13	456	294	1	13	23	53	37	0
UKUPNO TOTAL	13686	7228	2586	202	4494	4263	5	150	410	865	711	0

TABELA 11. – TABLE 11

PREGLED BROJA NEZAPOSLENIH OSOBA NA EVIDENCIJI
- PO NAJBROJNIJIM ZANIMANJIMA NA DAN 31.10. 2015. -
REVIEW OF A NUMBER OF UNEMPLOYED PERSONS IN THE REGISTER
- BY THE MOST NUMEROUS PROFESSIONS ON THE 31.10. 2015. -

Šifra Code	NAZIV ZANIMANJA	PROFESSION	SVEGA TOTAL	OD TOGA ŽENA WOMEN
1 i 2 STUPANJ OBRAZOVANJA		1. & 2. – LEVEL OF EDUCATION		
999901	Radnici za jednostavne poslove.dn	Worker for simple jobs	6861	3738
411101	Daktilograf	Typist	79	79
913205	Kuhinjski pomoćnik	assistant of cook	67	27
932025	Radnik u tekstilnoj proizvodnji	Worker in textile production	53	50
611206	Pomoćni cvjećar	Assistant of flowerist	22	9
712201	Pomoćni zidar	assistant of mason	21	0
743301	Krojač	Tailor	21	17
714102	Moler	assistant of dyer	16	0
743603	Sivač	Sewer	13	13
931302	Tesarski radnik	Assistant of carpenter	9	0
514111	Frizer za žene	Ladies hairdresser	7	7
915103	Hotelski nosač	Hotel porter	3	3
3 i 5 STUPANJ OBRAZOVANJA		3. & 5. LEVEL OF EDUCATION		
522102	Prodavač	salesman	2178	1718
514101	Frizer za žene	ladies hairdresser	914	862
723106	Automehaničar	car mechanic	899	0
722211	Bravar	locksmith	825	9
512204	Kuhar	Cook	710	453
512303	Konobar	Waiter	689	117
722306	Kovinotokar	Lathe operator	432	30
832401	Vozač teretnog vozila	Truck driver	425	3
743303	Krojač ženske odjeće	ladies wear tailor	397	385
724125	Elektromehaničar	electromechanic	345	9
732106	Keramičar	cheramist	219	0
712202	Zidar	Mason	202	15
742202	Stolar/stolar	carpenter	165	66
722308	Kovinoglođač	Lathe operator	138	18
713702	Elektroinstalater	electrician	111	0
721304	Autolimar	Car-body mechani	103	0
721306	Aviolimar	aeroplane tin-smith	99	0
712401	Tesar	carpenter	92	0
713606	Instalater grijanja i klimatizacije	Fitter for heating and air conditioning	71	0
724320	Mehaničar elektroničar	Elektronician mechanist	66	3
721301	Limar	tin smith	62	0
724112	Autoelektričar	Car eletrician	57	0
713601	Instalater vodovoda i kanalizacije	Fitter of waterworks and sewage system	53	0
815901	Kemijski laborant	Laboratory technician	51	43
741205	Slastičar/poslastičar	Pastry cook	34	27
714204	Autolakirer	Varnisher	34	0
741102	Mesar	butcher	26	1
721203	Zavarivač	welder	24	0
611102	Ratar	agriculturist	20	16
4 STUPANJ OBRAZOVANJA		4. LEVEL OF EDUCATION		
412110	Ekonomski tehničar	economy technician	1748	1194
419006	Maturant gimnazije	gymnasium graduated	1572	1049
311552	Strojarski tehničar	machine technician	845	280
323106	Medicinska sestra	Nurse	539	374
341403	Turistički animator	Tourist animator	467	287
413303	Tehničar drumskog prometa	Road traffic technician	467	100
321212	Poljoprivredni tehničar	agriculture technician	437	271
311320	Elektrotehničar	electrotechnician	411	93
311407	Tehničar elektroničar za računare	electronic technician for computers	270	37
311214	Gradjevinski tehničar	civil engineering technician	265	95
311915	Tekstilni tehničar	Textile technician	197	174
419001	Upravni službenik	Managerial officer	170	144
341501	Komercijalist	comercialist	159	101
311213	Gradjevinski tehničar visokogradnje	civil engineering technician	157	69
322801	Farmaceutski tehničar	Pharmaceutical technician	124	104
413312	Prometni tehničar	Traffic technician	111	27
419005	Administrativni službenik	Administrative officer	93	79
311922	Grafičarski tehničar	Graphic technician	87	28
311226	Geodetski tehničar	Geodetic technician	85	21
322502	Zubni tehničar	Dental technician	65	47
311418	Tehničar elektronike	Electronical technician	62	9
311115	Kemijski tehničar	Chemistry technician	46	39
321213	Sumarski tehničar	Forestry technician	38	16

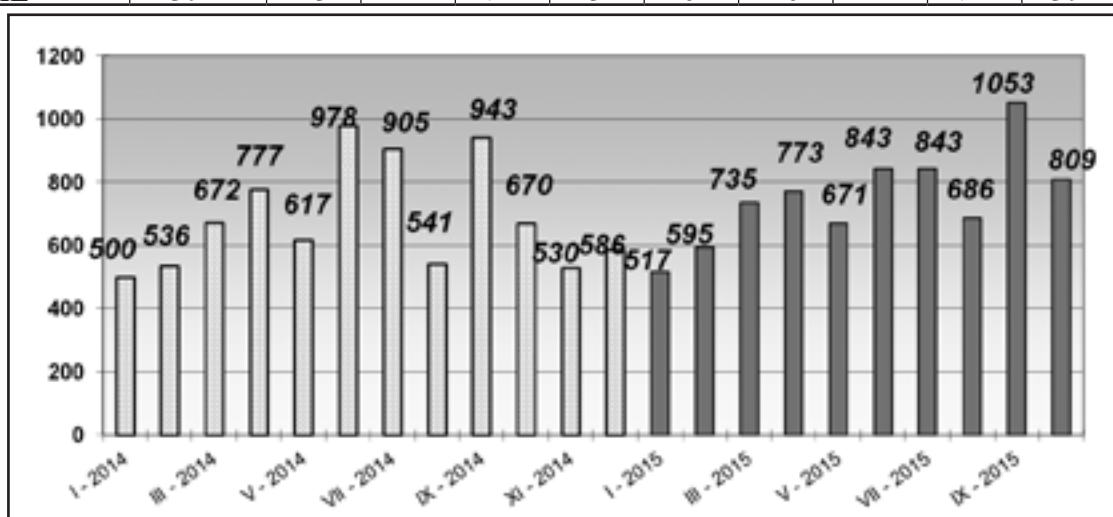
322201	Sanitarni tehničar	Sanitary technician	30	22
311706	Rudarski tehničar	Minery technician	26	10
311120	Tehničar matematički	Technician of mathematics	22	15
321201	Ratarski tehničar	Agricultural technician	22	16
322501	Stomatološka sestra	Stomatology nurse	16	12
311748	Tehničar metalurgije	Metallurgic technician	14	8
321206	Vinogradarski tehničar	Wine-grower technician	11	7
516201	policajac	Policeman	10	0
322701	Veterinarski tehničar	Vet technician	6	3
61 i 62. STUPANJ OBRAZOVANJA 61. & 62. LEVEL OF EDUCATION				
412109	Ekonomski službenik	Economist	212	137
242912	Pravnik	Lawyer	117	78
233201	Učitelj predškolske djece	Preschool teacher	97	94
233101	Razredni učitelj	Class teacher	54	49
214206	Građevinski inženjer	Civil engineer	41	14
346006	Socijalni radnik	Social worker	41	37
213121	Inženjer računarstva	Computer engineer	30	10
233114	Nastavnik kemije	Chemistry teacher	29	23
245102	Novinar	Journalist	21	15
233115	Nastavnik biologije	Biology teacher	21	17
213122	Informatičar	Informatician	21	7
233103	Nastavnik maternjeg jezika	Native tongue teacher	20	17
223004	Fizioterapeut	Physical therapist	20	14
233105	Nastavnik povijesti	History teacher	16	12
214115	Inženjer drumskog prometa	Traffic engineer	15	2
244220	Kriminalist	Criminologist	14	6
222908	Inženjer medicinske radiologije	Radiology engineer	11	7
214806	Inženjer geodezije	Engineer of geodesy	9	1
233109	Nastavnik tjelesne i zdravstvene kulture	Teacher of physical and health culture	6	1
233111	Nastavnik matematike	Teacher of mathematic	4	2
233108	Nastavnik likovne kulture	Art teacher	3	1
233107	Nastavnik glazbene kulture	Teacher of music education	2	2
71, 72 i 8. STUPANJ OBRAZOVANJA 71., 72. & 8. LEVEL OF EDUCATION				
242912	Pravnik	Lawyer	502	370
244123	Ekonomist	Economist	257	172
221315	Inženjer agronom	Agronomy engineer	157	86
232105	Profesor engleskog jezika	english language professor	156	133
233117	Profesor razredne nastave	Class professor	115	106
244508	Psiholog	psychologist	106	95
244101	Ekonomist za financije	Financial economist	94	80
245102	Novinar	journalist	87	65
235105	Pedagog	Pedagogue	86	83
232102	Profesor hrvatskog jezika	Croatian language professor	84	73
214206	Građevinski inženjer	Civil engineer	81	42
232131	Profesor tjelesne i zdravstvene kulture	Professor of physical and health culture	78	17
214556	Strojarski inženjer	Mechanical engineer	68	17
232118	Profesor povijesti	History professor	60	28
346006	Socijalni radnik	Social worker	50	47
213121	Inženjer računarstva	Computer engineer	49	25
232106	Profesor njemačkog jezika	german language professor	48	42
244304	Politolog	Politologist	47	28
232208	Profesor biologije	Professor of biology	45	38
232128	Profesor likovnih predmeta	Art professor	44	31
232101	Profesor bosanskog jezika	Bosnian language professor	41	37
214642	Inženjer prehrambene tehnologije	Food technology engineer	38	31
244102	Ekonomista marketinga	Economist of marketing	36	26
232119	Profesor pedagogije	Pedagogy professor	36	31
232207	Profesor kemije	Professor of chemistry	32	31
214317	Inženjer elektrotehnike	Electrotehnic enginner	31	8
232121	Profesor sociologije	Professor of sociology	20	13
244220	Kriminalist	Police inspector	19	7
214113	Inženjer arhitekture	Architect	18	14
222101	Doktor medicine	Doctor of medicine	15	10
244216	Komunikolog	communicologist	14	12
221103	ekolog	ecologist	14	12
244201	Sociolog	Sociologist	13	9
214115	Inženjer drumskog prometa	Traffic engineer	10	1
246015	teolog	teologvst	8	1
232116	Profesor filozofije	Professor of philosophy	8	5
222210	Doktor stomatologije	Doctor of dentistry	8	4
222313	Veterinar	Veterinarian	7	4
222907	Sanitarni inženjer	Sanitary engineer	7	4
232601	Profesor vjeronauka	Professor of theology	6	4
232210	Profesor zemljopisa	Professor of geography	5	2
222401	Doktor farmacije	Doctor of pharmacy	3	3
245204	Kipar	sculptor	2	0
245502	Glumac	Actor/actress	2	0

TABELA 12. – TABLE 12.

**PREGLED BROJA UKUPNO BRISANIH OSOBA SA EVIDENCIJE
U MJESECU LISTOPADU 2015. - PO STUPNJU STRUČNOG OBRAZOVANJA -**

**REVIEW OF A TOTAL NUMBER OF ERASED PERSONS FROM THE REGISTER IN
OCTOBER 2015. - BY THE LEVEL OF EDUCATION -**

PODRUŽNICA BRANCH OFFICE	UKUPNO TOTAL ŽENA WOMEN	STUPANJ STRUČNOG OBRAZOVANJA LEVEL OF EDUCATION										
		1	2	3	4	5	61	62	71	72	8	
ČAPLJINA	99	10	3	29	39	0	2	8	4	4	0	
	47	6	2	10	16	0	1	6	2	4	0	
ČITLUK	58	3	0	13	17	0	3	4	11	7	0	
	30	1	0	3	9	0	1	4	8	4	0	
JABLANICA	35	1	1	10	14	0	0	4	4	1	0	
	11	0	0	3	3	0	0	1	4	0	0	
KONJIC	88	11	0	30	25	0	1	6	10	5	0	
	45	5	0	11	14	0	1	2	7	5	0	
MOSTAR	467	32	1	118	174	0	11	20	71	40	0	
	237	12	0	41	101	0	6	8	45	24	0	
NEUM	1	0	0	1	0	0	0	0	0	0	0	
	1	0	0	1	0	0	0	0	0	0	0	
PROZOR - RAMA	23	2	0	8	7	0	1	0	3	2	0	
	8	0	0	1	5	0	0	0	1	1	0	
RAVNO	0	0	0	0	0	0	0	0	0	0	0	
	0	0	0	0	0	0	0	0	0	0	0	
STOLAC	38	2	0	10	13	0	2	2	6	3	0	
	15	1	0	2	4	0	1	1	5	1	0	
UKUPNO TOTAL	809 394	61 25	5 2	219 72	289 152	0 0	20 10	44 22	109 72	62 39	0 0	



GRAFIKON – 4

BROJ BRISANIH RADNIKA SA EVIDENCIJE PO MJESECIMA

CHART – 4

THE NUMBER OF ERASED WORKERS FROM THE REGISTER BY MONTHS

TABELA 13. – TABLE 13.

**PREGLED BROJA BRISANIH OSOBA S EVIDENCIJE U MJESECU LISTOPADU 2015.
GODINE PO RAZLOZIMA PRESTANKA VOĐENJA EVIDENCIJE**

**REVIEW OF A NUMBER OF ERASED PERSONS IN OCTOBER 2015.
BY REASONS OF ERASING FROM THE REGISTER**

PODRUŽNICA BRANCH OFFICE	Ukupno Total	Žena Women	PO RAZLOZIMA PRESTANKA VOĐENJA EVIDENCIJE REASON OF ERASING																		
			1	2	3	4	5	6	7	8	9	10	11	12	13	14	15	16	17	18	20
			ČAPLJINA	99	47	58	0	0	0	0	1	0	3	0	0	0	24	4	1	3	2
ČITLUK	58	30	44	0	0	0	0	4	0	0	0	0	0	2	0	0	4	4	0	0	0
JABLANICA	35	11	22	1	1	0	0	3	0	0	0	0	0	0	0	0	2	6	0	0	0
KONJIC	88	45	71	0	0	0	0	5	0	0	0	0	0	0	0	1	4	7	0	0	0
MOSTAR	467	237	362	0	8	0	0	14	0	7	0	0	0	43	0	0	12	21	0	0	0
NEUM	1	1	1	0	0	0	0	0	0	0	0	0	0	0	0	0	0	0	0	0	0
PROZOR -RAMA	23	8	15	0	0	0	0	0	0	0	0	0	0	4	0	0	1	1	0	2	0
RAVNO	0	0	0	0	0	0	0	0	0	0	0	0	0	0	0	0	0	0	0	0	0
STOLAC	38	15	26	0	0	0	0	2	0	0	0	0	0	0	0	0	1	8	0	1	0
UKUPNO	809	394	599	1	9	0	0	29	0	10	0	0	0	73	4	2	27	49	2	4	0

LEGENDA – LEGEND:

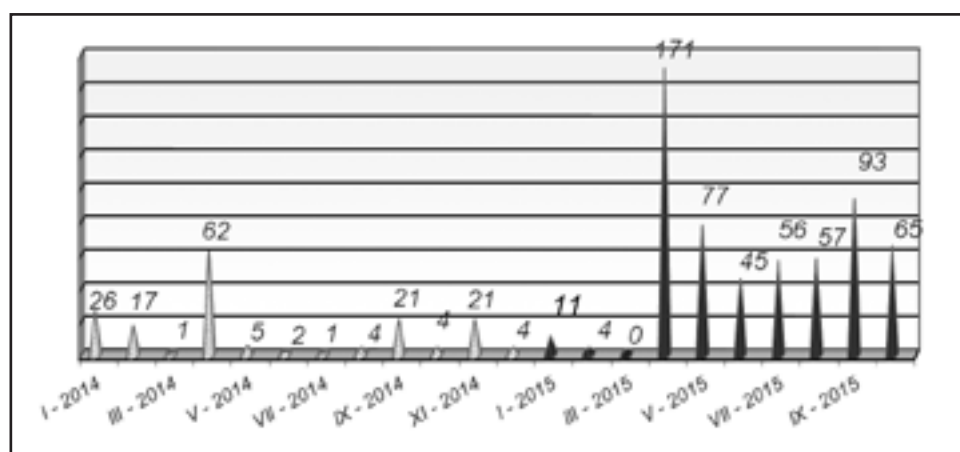
Šifra	Naziv
1	Zasnivanje radnog odnosa
2	Registrira gospodarsko društvo ili drugu pravnu osobu odnosno ostvari dividendu temeljem udjela u gospodarskom društvu ili drugoj pravnoj osobi u visini određeno u članku 3. stavak 2. zakona
3	Registrira obrt ili ostvari prihod po bilo kojem osnovu u visini određenoj u članku 3. stavak 2. zakona
4	Bavljenje poljoprivrednom djelatnošću - upis u registar poljoprivrednih proizvođača
5	Zatečen na radu bez ugovora o radu ili pisane izjave poslodavca odnosno rješenja o zasnivanju radnog odnosa ili o postavljanju
6	Ispunjavanje uvjeta za mirovinu prema propisima o mirovinsko-invalidskom osiguranju
7	Trajna nesposobnost za rad
8	Navršениh 65 godina života
9	Izdržavanje kazne zatvora, mjere sigurnosti, zaštitne ili odgojne mjere u trajanju dužem od šest mjeseci
10	Odbijeno se uključiti u obrazovanje na istom stupnju stručne spreme koji je organizirala i snosi troškove služba za zapošljavanje radi povećanja mogućnosti zapošljavanja ili ako bez opravdanog razloga prekinuto, odnosno ne završeno obrazovanje
11	Odbijen odgovarajući posao
12	Ne javljanje službi za zapošljavanje u dva uzastopna roka, bez obavještanja službe o opravdanim razlozima nejavljanja
13	Ne ispunjavanje uvjeta o aktivnom traženju posla
14	Primanje novčane naknade u skladu sa člankom 30. A zakona o izmjenama i dopunama zakona o posredovanju u zapošljavanju i socijalnoj sigurnosti neuposlenih osoba
15	Stjecanje statusa redovnog učenika ili studenta
16	Preseljenje na područje druge općine / države
17	Odjavlivanje sa evidencije
18	Smrt
19	Prelazak kod drugoga savjetodavca
20	Ostvaruje ukupne mjesečne prihode veće dd 25% prosječne mjesečne plaće uprethodnoj godini u FBiH, po bilo kojem temelju, uključujući i dividende

TABELA 14. – TABLE 14.

PREGLED SLOBODNIH RADNIH MJESTA U MJESECU LISTOPADU 2015. GODINE PO STUPNJU STRUČNOG OBRAZOVANJA

REVIEW OF A FREE WORK PLACES IN OCTOBER 2015. BY THE LEVEL OF EDUCATION

PODRUŽNICA BRANCH OFFICE	Ukupno Total	Od toga na: Out of that:		PO STUPNJU STRUČNOG OBRAZOVANJA LEVEL OF EDUCATION									
		Neodređen Undeterm.	Određeno determined	1	2	3	4	5	61	62	71	72	8
ČAPLJINA	0	0	0	0	0	0	0	0	0	0	0	0	0
ČITLUK	0	0	0	0	0	0	0	0	0	0	0	0	0
JABLANICA	0	0	0	0	0	0	0	0	0	0	0	0	0
KONJIC	0	0	0	0	0	0	0	0	0	0	0	0	0
MOSTAR	61	61	0	0	0	3	12	0	3	0	43	0	0
NEUM	4	4	0	0	0	4	0	0	0	0	0	0	0
PROZOR -RAMA	0	0	0	0	0	0	0	0	0	0	0	0	0
RAVNO	0	0	0	0	0	0	0	0	0	0	0	0	0
STOLAC	0	0	0	0	0	0	0	0	0	0	0	0	0
UKUPNO TOTAL	65	65	0	0	0	7	12	0	3	0	43	0	0



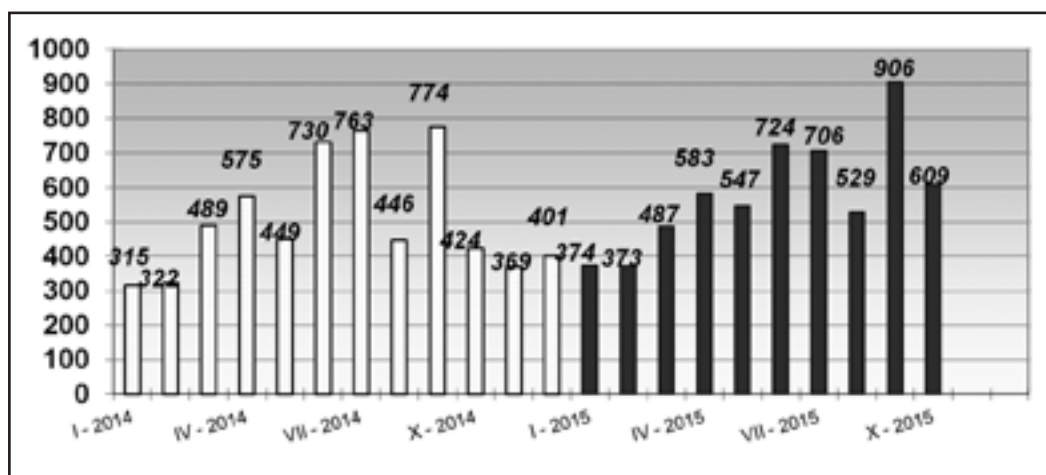
GRAFIKON – 5
BROJ ISKAZANIH POTREBA ZA RADNICIMA PO MJESECIMA
CHART – 5
THE NUMBER OF REQUIRIES FOR WORKERS BY MONTHS

TABELA 15. – TABLE 15.

**PREGLED BROJA OSOBA KOJE SU SE ZAPOSLE SA EVIDENCIJE PO STUPNJU
STRUČNOG OBRAZOVANJA I SPOLU U MJESECU LISTOPADU 2015.**

REVIEW OF A NUMBER OF EMPLOYED PERSONS FROM THE REGISTER IN OCTOBER 2015.

PODRUŽNICA BRANCH OFFICE	Ukupno Total Žena Women	PO STUPNJU STRUČNOG OBRAZOVANJA LEVEL OF EDUCATION									
		1	2	3	4	5	61	62	71	72	8
		ČAPLJINA	58	4	1	22	21	0	1	4	1
	31	4	1	8	10	0	1	3	0	4	0
ČITLUK	44	0	0	10	11	0	3	2	11	7	0
	24	0	0	3	6	0	1	2	8	4	0
JABLANICA	24	0	1	8	8	0	0	3	3	1	0
	6	0	0	1	1	0	0	1	3	0	0
KONJIC	71	6	0	22	21	0	1	6	10	5	0
	39	3	0	9	12	0	1	2	7	5	0
MOSTAR	370	15	1	82	146	0	7	15	64	40	0
	186	5	0	30	77	0	4	6	40	24	0
NEUM	1	0	0	1	0	0	0	0	0	0	0
	1	0	0	1	0	0	0	0	0	0	0
PROZOR -RAMA	15	1	0	3	5	0	1	0	3	2	0
	4	0	0	0	2	0	0	0	1	1	0
RAVNO	0	0	0	0	0	0	0	0	0	0	0
	0	0	0	0	0	0	0	0	0	0	0
STOLAC	26	0	0	6	7	0	2	2	6	3	0
	12	0	0	2	2	0	1	1	5	1	0
UKUPNO TOTAL ŽENA WOMEN	609	26	3	154	219	0	15	32	98	62	0
	303	12	1	54	110	0	8	15	64	39	0



GRAFIKON - 6
BROJ ZAPOSLENIH OSOBA SA EVIDENCIJE PO MJESECIMA
CHART - 6
THE NUMBER OF EMPLOYED PERSONS FROM THE REGISTER BY MONTHS

TABELA 16. – TABLE 16.

**PREGLED BROJA ZAPOSLENIH OSOBA SA EVIDENCIJE PO NAJBROJNIJIM
ZANIMANJIMA U MJESECU LISTOPADU 2015.**

**REVIEW OF A NUMBER OF EMPLOYED PERSONS FROM THE REGISTER BY THE MOST NUMEROUS
PROFESSIONS IN OCTOBER 2015.**

Str. st. obrazovanja	Šifra	Naziv zanimanja	Svega	Žena
1	999901	radnik za jednostavne poslove drugdje nerazvrstan / rad...	26	12
		ukupno za zanimanje:	26	12
2	411101	daktilograf / daktilograf	1	1
	829005	rukovalac za obilježavanje robe / rukovatelj za obiljež...	1	0
		ukupno za zanimanje:	2	1
3	522102	prodavač / prodavač	35	29
	723106	automehaničar / automehaničar	17	0
	512204	kuhar / kuhar	12	3
	832401	vozač teretnog vozila / vozač teretnog vozila	11	0
	514101	frizer / frizer	9	8
	512303	konobar / konobar	9	1
	722211	bravar / bravar	8	1
	724125	elektromehaničar / elektromehaničar	6	1
	514111	frizer za žene	5	5
	722307	metalotokar, majstor / kovinotokar, majstor	4	0
	713704	električar održavanja / električar održavanja	3	0
	732106	keramičar / keramičar	3	0
	743301	krojač / krojač	2	2
	724320	mehaničar elektroničar / mehaničar elektroničar	2	0
	723344	mehaničar mašina za preradu nemetala / mehaničar stroje...	2	0
	721304	autolimar / autolimar	2	0
	411401	knjigovodstveni operator na računaru / knjigovodstveni...	1	1
	827805	rukovalac uređajima za proizvodnju jakih alkoholnih pić...	1	1
	743303	krojač ženske odjeće, majstor / krojač ženske odjeće, ma...	1	1
	741205	slastičar / poslastičar	1	1
	724112	autoelektričar / autoelektričar	1	0
	723331	mehaničar za rashladne i klimatizacijske uređaje / meha...	1	0
	832412	vozač kamiona / vozač kamiona	1	0
	724108	elektromehaničar za elektroenergetiku / elektromehaniča...	1	0
	514110	frizer za muškarce	1	0
	712401	tesar / tesar	1	0
	712202	zidar / zidar	1	0
	711107	obrađivač kamenih blokova / obrađivač kamenih blokova	1	0
	713603	plinoinstalater	1	0
	731121	finomehaničar / finomehaničar	1	0
	714102	moler / moler	1	0
	723340	mehaničar alatnih mašina / mehaničar alatnih strojeva	1	0
	833232	rukovalac građevinskim mašinama / rukovatelj građevinsk...	1	0
	811106	rukovalac sjekačicom kamena / rukovatelj sjekačicom kam...	1	0
	832201	vozač putničkog automobila / vozač osobnog automobila	1	0
	713702	elektroinstalater / elektroinstalater	1	0
	724314	mehaničar audio i video tehnike / mehaničar audio i vid...	1	0
	813904	keramičar sirove proizvodnje / keramičar sirove proizvo...	1	0
	722306	metalotokar / kovinotokar	1	0
	832204	vozač lakog dostavnog vozila / vozač lakog dostavnog vo...	1	0
	723306	monter opreme za grijanje i hlađenje / monter opreme za...	1	0
		ukupno za zanimanje:	155	54
4	419006	maturant gimnazije	38	22
	412110	ekonomski tehničar	26	18
	323106	medicinska sestra / medicinska sestra	15	9
	341403	turistički animator / turistički animator	11	6
	413303	tehničar drumskog saobraćaja / tehničar cestovnog prome...	10	3
	311320	elektrotehničar / elektrotehničar	9	1
	311552	mašinski tehničar / strojarski tehničar	8	1
	341501	komercijalist / komercijalist	7	6
	413312	saobraćajni tehničar / prometni tehničar	5	2
	321212	poljoprivredni tehničar / poljoprivredni tehničar	5	0
	412108	službenik u knjigovodstvu / službenik u knjigovodstvu	4	4
	311922	grafički tehničar / grafički tehničar	4	2
	311413	tehničar za telekomunikacije / tehničar za telekomunika...	4	1
	311214	građevinski tehničar / građevinski tehničar	4	1
	311303	elektrotehničar za distribuciju električne energije / e...	4	0
	322502	zubotehničar / zubotehničar	3	3

	311915	tekstilni tehničar / tekstilni tehničar	3	3
	419001	upravni službenik / upravni službenik	3	3
	322601	fizioterapeut / fizioterapeut	3	2
	414202	referent za poštu / referent za poštu	3	2
	311304	elektroenergetski tehničar / elektroenergetski tehničar...	3	0
	311407	tehničar elektroničar za računare / tehničar elektronič...	3	0
	312106	računarski tehničar / računalni tehničar	3	0
	514111	frizer za žene	2	2
	322201	sanitarni tehničar / sanitarni tehničar	2	2
	322801	farmaceutski tehničar / farmaceutski tehničar	2	2
	311213	građevinski tehničar visokogradnje / građevinski tehnič...	2	0
	311319	tehničar za elektrotehniku / tehničar za elektrotehniku...	2	0
	246004	imam / imam	2	0
	311226	geodetski tehničar / geodetski tehničar	2	0
	723341	mehaničar alatnih mašina, majstor / mehaničar alatnih st...	2	0
	311212	građevinski tehničar niskogradnje / građevinski tehniča...	2	0
	422202	repcionar / repcionar	1	1
	411501	sekretarica / tajnica	1	1
	321110	medicinski laboratorijski tehničar / medicinski laborat...	1	1
	233101	razredni učitelj / razredni učitelj	1	1
	512101	hotelski poslovođa / hotelski poslovođa	1	1
	311936	predradnik u preradi drveta / predradnik u preradi drve...	1	1
	312101	tehničar za programiranje / tehničar za programiranje	1	1
	412102	finansijski knjigovođa / finansijski knjigovođa	1	1
	347116	aranžer / aranžer	1	1
	322501	stomatološka sestra / stomatološka sestra	1	1
	311521	tehničar mašinski konstruktor / tehničar strojarski kon...	1	1
	311115	hemijski tehničar / kemijski tehničar	1	1
	233201	učitelj predškolske djece / učitelj predškolske djece	1	1
	419005	administrativni službenik / administrativni službenik	1	1
	311914	tekstilnohemijski tehničar / tekstilnokemijski tehničar...	1	1
	347111	grafički dizajner / grafički dizajner	1	0
	311401	tehničar za elektronske proizvode / tehničar za elektro...	1	0
	214425	tehnolog telekomunikacija / tehnolog telekomunikacija	1	0
	311414	tehničar za radio i televizijske uređaje / tehničar za...	1	0
	311805	tehnički crtač za arhitekturu / tehnički crtač za arhit...	1	0
	311418	tehničar elektronike / tehničar elektronike	1	0
	223004	fizioterapeut	1	0
	311311	elektrotehničar za mjerne instrumente i sklopove / elek...	1	0
		ukupno za zanimanje:	219	110
61	233114	nastavnik hemije / nastavnik kemije	2	2
	233116	nastavnik razredne nastave	2	2
	244123	ekonomista / ekonomist	2	1
	244101	ekonomista za finansije / ekonomist za financije	1	1
	233201	učitelj predškolske djece / učitelj predškolske djece	1	1
	412109	ekonomski službenik / ekonomski službenik	1	1
	233105	nastavnik historije / nastavnik povijesti	1	0
	233113	nastavnik fizike / nastavnik fizike	1	0
	347503	sportski trener / sportski trener	1	0
	233115	nastavnik biologije / nastavnik biologije	1	0
	214206	građevinski inženjer / građevinski inženjer	1	0
	244104	ekonomista menadžmenta / ekonomist menadžmenta	1	0
		ukupno za zanimanje:	15	8
62	214206	građevinski inženjer / građevinski inženjer	3	0
	346006	socijalni radnik / socijalni radnik	2	2
	221316	inženjer šumarstva / inženjer šumarstva	2	2
	233201	učitelj predškolske djece / učitelj predškolske djece	2	2
	221315	inženjer agronom / inženjer agronom	2	0
	244104	ekonomista menadžmenta / ekonomist menadžmenta	2	0
	213121	inženjer računarstva / inženjer računalstva	2	0
	223004	fizioterapeut	2	0
	234008	logoped i surdoaudiolog	1	1
	223003	medicinska sestra-tehničar	1	1
	245102	novinar / novinar	1	1
	214556	mašinski inženjer / strojarski inženjer	1	1
	221306	agronom za hortikulturu / agronom za hortikulturu	1	1
	235106	defektolog / defektolog	1	1
	212102	matematičar / matematičar	1	1
	232105	profesor engleskog jezika / profesor engleskoga jezika	1	1
	214721	tehnolog presovanja obojenih metala / tehnolog presovan...	1	1
	213105	projektanti informacionih sistema / projektant informaci...	1	0
	242912	pravnik / pravnik	1	0

	214317	inženjer elektrotehnike / inženjer elektrotehnike	1	0
	214115	inženjer drumskog saobraćaja / inženjer cestovnog prome...	1	0
	232415	profesor ugostiteljstva i turizma / profesor ugostitelj...	1	0
	221319	samostalni istraživač u poljoprivredi / samostalni istr...	1	0
		ukupno za zanimanje:	32	15
7 ₁	242912	pravnik / pravnik	9	8
	244123	ekonomista / ekonomist	8	4
	232105	profesor engleskog jezika / profesor engleskoga jezika	7	7
	233117	profesor razredne nastave	7	7
	244508	psiholog / psiholog	6	6
	222101	doktor medicine / doktor medicine	6	5
	214556	mašinski inženjer / strojarski inženjer	6	2
	214206	građevinski inženjer / građevinski inženjer	6	1
	232102	profesor hrvatskog jezika / profesor hrvatskoga jezika	5	4
	232131	profesor fizičke i zdravstvene kulture/profesor tjelesn...	5	1
	244101	ekonomista za finansije / ekonomist za financije	4	3
	235105	pedagog / pedagog	3	2
	232118	profesor historije / profesor povijesti	2	1
	214642	inženjer prehrambene tehnologije / inženjer prehrambene...	2	1
	232106	profesor njemačkog jezika / profesor njemačkoga jezika	2	1
	232121	profesor sociologije / profesor sociologije	2	1
	232101	profesor bosanskog jezika / profesor bosanskoga jezika	2	1
	232207	profesor hemije / profesor kemije	1	1
	232208	profesor biologije / profesor biologije	1	1
	233201	učitelj predškolske djece / učitelj predškolske djece	1	1
	222908	inženjer medicinske radiologije	1	1
	214806	inženjer geodezije / inženjer geodezije	1	1
	241912	savjetnik za odnose sa javnosti / savjetnik za odnose s...	1	1
	222313	veterinar / veterinar	1	1
	232601	profesor vjeronauke / profesor vjeronauke	1	1
	232111	profesor arapskog jezika / profesor arapskoga jezika	1	1
	246015	teolog / teolog	1	0
	245502	glumac / glumac	1	0
	244102	ekonomista za marketing / ekonomist za marketing	1	0
	245102	novinar / novinar	1	0
	211101	fizičar / fizičar	1	0
	214120	inženjer pomorskog saobraćaja / inženjer pomorskog prom...	1	0
	221315	inženjer agronom / inženjer agronom	1	0
		ukupno za zanimanje:	98	64
7 ₂	242912	pravnik / pravnik	8	6
	213121	inženjer računarstva / inženjer računalstva	5	1
	244123	ekonomista / ekonomist	4	3
	244101	ekonomista za finansije / ekonomist za financije	4	1
	232208	profesor biologije / profesor biologije	3	3
	232105	profesor engleskog jezika / profesor engleskoga jezika	3	3
	235105	pedagog / pedagog	3	2
	214206	građevinski inženjer / građevinski inženjer	3	1
	244104	ekonomista menadžmenta / ekonomist menadžmenta	2	2
	222101	doktor medicine / doktor medicine	2	1
	232128	profesor likovnih predmeta / profesor likovnih predmeta...	2	1
	245102	novinar / novinar	2	1
	214115	inženjer drumskog saobraćaja / inženjer cestovnog prome...	2	1
	214556	mašinski inženjer / strojarski inženjer	2	0
	214317	inženjer elektrotehnike / inženjer elektrotehnike	2	0
	232127	profesor muzičkih predmeta / profesor glazbenih predmet...	1	1
	221103	ekolog / ekolog	1	1
	222401	doktor farmacije / doktor farmacije	1	1
	214114	inženjer željezničkog saobraćaja / inženjer željezničko...	1	1
	244116	ekonomista za međunarodnu razmjenu / ekonomist za međun...	1	1
	214409	inženjer telekomunikacija / inženjer telekomunikacija	1	1
	244102	ekonomista za marketing / ekonomist za marketing	1	1
	244508	psiholog / psiholog	1	1
	235107	socijalni pedagog / socijalni pedagog	1	1
	232201	profesor matematike / profesor matematike	1	1
	234009	edukator - rehabilitator	1	1
	233201	učitelj predškolske djece / učitelj predškolske djece	1	1
	232207	profesor hemije / profesor kemije	1	1
	232118	profesor historije / profesor povijesti	1	0
	214642	inženjer prehrambene tehnologije / inženjer prehrambene...	1	0
		ukupno za zanimanje:	62	39
		ukupno	609	303

TABELA 17. – TABLE 17.

**PREGLED BROJA ZAPOSLENIH OSOBA SA EVIDENCIJE PO
DJELATNOSTIMA U MJESECU LISTOPADU 2015. GODINE**

**REVIEW OF A NUMBER OF EMPLOYED PERSONS FROM THE REGISTER
BY ACTIVITIES IN OCTOBER 2015.**

PODRUŽNICA Branch office	Ukupno TOTAL	Žene Women	DJELATNOSTI ACTIVITIES																		
			Neod.	A	B	C	D	E	F	G	H	I	J	K	L	M	N	O	P	Q	00
ČAPLJINA	58	31	17	9	0	0	4	0	2	12	5	0	0	2	1	2	0	3	0	0	18
ČITLUK	44	24	5	1	0	0	4	0	2	10	2	3	0	2	0	10	3	1	0	0	6
JABLANICA	24	6	0	1	1	0	3	0	1	3	0	0	0	0	0	0	1	2	0	1	11
KONJIC	71	39	5	4	0	2	14	0	5	12	9	3	0	2	0	7	0	3	0	0	10
MOSTAR	370	186	102	0	1	0	29	15	9	97	39	25	0	27	7	35	16	26	0	1	43
NEUM	1	1	0	0	0	0	0	0	0	0	0	0	0	0	0	0	0	0	0	0	1
PROZOR-RAMA	15	4	3	0	0	0	1	0	2	2	0	2	0	0	1	4	0	0	0	0	3
RAVNO	0	0	0	0	0	0	0	0	0	0	0	0	0	0	0	0	0	0	0	0	0
STOLAC	26	12	5	0	0	0	1	1	1	3	2	2	0	0	2	4	4	4	0	0	2
UKUPNO TOTAL	609	303	137	15	2	2	56	16	22	139	57	35	0	33	11	62	24	39	0	2	94

Legenda:

A - Poljoprivreda, lov i šumarstvo
 B - Ribarstvo
 C - Rudarstvo
 D - Prerađivačka industrija
 E - Opskrba električnom energijom, plinom i vodom
 F - Građevinarstvo
 G - Trgovina
 H - Ugostiteljstvo
 I - Prijevoz, skladištenje i veze
 J - Financijsko posredovanje
 K - Posredovanje nekretninama, iznajmljivanje i poslovne usluge
 L - Javna uprava i obrana
 M - Obrazovanje
 N - Zdravstvena i socijalna skrb
 O - Ostale javne javne, društvene, socijalne i osobne uslužne djelatnosti
 P - Privatna kućanstva sa zaposlenim osobljem
 Q - Eksteritorijalne organizacije i tijela
 00 - Neraspoređeno po djelatnostima SKD

Legend:

A – Agriculture and forestry
 B – Fishing
 C – Mining
 D – manufacturing industry
 E – electricity, gas and water supply
 F – construction
 G – trade
 H – catering
 I – transport, storage and communication
 J – financial intermediation
 K – real estate, renting and business service
 L – public administration and defence
 M – education
 N – health and social care
 O – other public, social services
 P – privat households with employes
 Q – exterritorial organisations
 00 – undisposed by activities

TABELA 18. – TABLE 18.

**PREGLED BROJA PRESTANAKA RADNOG ODNOSA U MJESECU LISTOPADU
2015. GODINE - PO STUPNJU STRUČNOG OBRAZOVANJA -**

**REVIEW OF A NUMBER OF EMPLOYMENT CESSATION IN OCTOBER 2015.
- BY THE LEVEL OF EDUCATION**

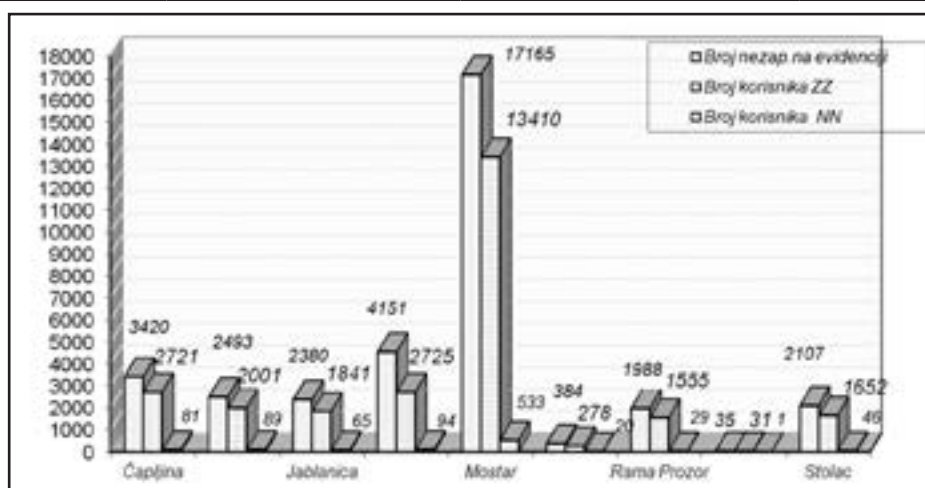
PODRUŽNICA BRANCH OFFICE	Ukupno Total Žena Women	PO STUPNJU STRUČNOG OBRAZOVANJA LEVEL OF EDUCATION									
		1	2	3	4	5	61	62	71	72	8
		ČAPLJINA	82	7	1	31	38	0	0	0	3
	57	7	1	22	24	0	0	0	1	2	0
ČITLUK	67	2	0	27	32	0	1	3	1	1	0
	43	2	0	16	20	0	1	2	1	1	0
JABLANICA	29	3	0	15	8	0	1	0	2	0	0
	14	2	0	5	4	0	1	0	2	0	0
KONJIC	58	13	0	24	16	0	0	0	3	2	0
	18	8	0	2	5	0	0	0	2	1	0
MOSTAR	357	46	2	100	138	1	6	8	41	15	0
	148	21	0	31	50	0	5	7	24	10	0
NEUM	26	2	1	9	11	0	1	1	0	1	0
	15	2	1	6	5	0	1	0	0	0	0
PROZOR –RAMA	22	5	0	8	7	0	0	0	1	1	0
	11	2	0	4	5	0	0	0	0	0	0
RAVNO	4	0	0	2	2	0	0	0	0	0	0
	0	0	0	0	0	0	0	0	0	0	0
STOLAC	23	3	0	7	11	0	0	0	1	1	0
	11	2	0	4	5	0	0	0	0	0	0
UKUPNO TOTAL	668	81	4	223	263	1	9	12	52	23	0
ŽENA WOMEN	317	46	2	90	118	0	8	9	30	14	0

TABELA 19. – TABLE 19.

PREGLED BROJA KORISNIKA ZDRAVSTVENE ZAŠTITE I NOVČANE NAKNADE NA EVIDENCIJI ZAVODA NA DAN 31.10. 2015. GODINE

REVIEW OF A NUMBER OF HEALTH CARE AND PECUNIARY AID USERS IN THE REGISTER ON THE 31.10. 2015.

PODRUŽNICA BRANCH OFFICE	BROJ NEZAPOSLENIH OSOBA NA DAN 31.10.2015. No. of unemployed persons on the 31.10.2015.	BROJ KORISNIKA ZDRAVSTVENE ZAŠTITE NO. OF HEALTH CARE USERS	BROJ KORISNIKA NOVČANE NAKNADE NO. OF PECUNIARY AID USERS
ČAPLJINA	3420	2721	81
ČITLUK	2493	2001	89
JABLANICA	2380	1841	65
KONJIC	4151	2725	94
MOSTAR	17165	13410	533
NEUM	384	278	20
PROZOR-RAMA	1988	1555	29
RAVNO	35	31	1
STOLAC	2107	1652	46
UKUPNO TOTAL	34123	26214	958



**GRAFIKON - 7
BROJ KORISNIKA ZDRAVSTVENE ZAŠTITE I NOVČANE NAKNADE
CHART - 7**


THE NUMBER OF HEALTH CARE AND PECUNIARY AID USERS

TABELA 20. – TABLE 20.

PREGLED BROJA KORISNIKA ZDRAVSTVENE ZAŠTITE NA EVIDENCIJI ZAVODA NA DAN 31.10. 2015. GODINE PO STUPNJU STRUČNE SPREME

REVIEW OF A NUMBER OF HEALTH CARE USERS IN THE REGISTER ON THE 31.10.2015.

PODRUŽNICA BRANCH OFFICE	Ukupno Total Žena Women	PO STUPNJU STRUČNOG OBRAZOVANJA LEVEL OF EDUCATION									
		1	2	3	4	5	61	62	71	72	8
ČAPLJINA	2721	391	44	1027	913	7	58	66	103	112	0
	1428	211	18	481	485	2	41	39	66	85	0
ČITLUK	2001	160	6	834	708	0	48	51	62	131	1
	1068	88	3	381	378	0	33	39	48	97	1
JABLANICA	1841	348	33	727	505	6	21	22	148	31	0
	846	205	16	232	258	0	13	6	100	16	0
KONJIC	2725	816	16	935	703	7	32	45	143	28	0
	1197	314	9	376	346	0	17	29	87	19	0
MOSTAR	13410	2022	195	4384	4573	58	302	245	1099	532	0
	6468	990	102	1524	2336	1	198	142	797	378	0
NEUM	278	36	3	133	72	0	2	12	5	15	0
	124	14	2	61	28	0	2	5	4	8	0
PROZOR -RAMA	1555	435	17	626	319	1	29	25	42	61	0
	751	187	7	274	185	1	22	14	22	39	0
RAVNO	31	7	1	11	11	0	0	0	1	0	0
	9	2	1	3	2	0	0	0	1	0	0
STOLAC	1652	341	11	661	453	4	22	26	86	48	0
	805	188	6	254	241	0	17	14	51	34	0
UKUPNO TOTAL ŽENA WOMEN	26214	4556	326	9338	8257	83	514	492	1689	958	1
	12696	2199	164	3586	4259	4	343	288	1176	676	1



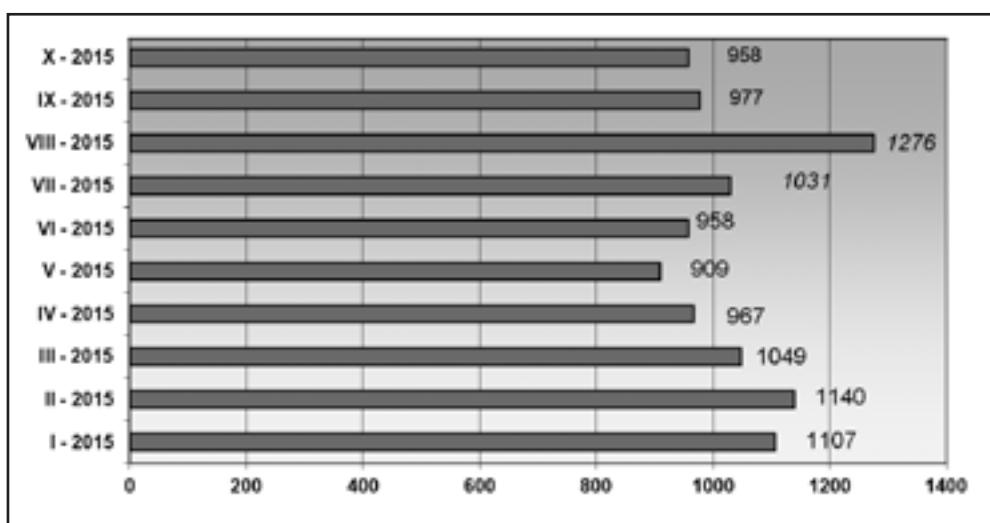
GRAFIKON - 8
BROJ KORISNIKA ZDRAVSTVENE ZAŠTITE PO MJESECIMA
CHART - 8
THE NUMBER OF HEALTH CARE USERS BY MONTHS

TABELA 21. – TABLE 21.

**PREGLED BROJA KORISNIKA NOVČANE NAKNADE I DRUGIH PRAVA PO OPĆINAMA
NA DAN 31.10.2015. GODINE**

**REVIEW OF A NUMBER OF PECUNIARY AID USERS AND OTHER PRIVILEGE BY MUNICIPALITIES ON
THE 31.10.2015.**

Podružnica Branch office	Ukupno TOTAL Žena Women	KORIŠTENA PRAVA – USED PRIVILEGES					
		Novčana naknada iz RO	Novčana naknada iz inozemstva	Novčana naknada za razvojačene branitelje	Produljena novčana naknada	MIO	Osiguranje u sluč. nesreće na poslu i profesionalno oboljenje
ČAPLJINA	3420	81	0	0	0	1	0
	1799	45	0	0	0	0	0
ČITLUK	2493	89	0	0	0	0	0
	1345	43	0	0	0	0	0
JABLANICA	2380	65	0	0	0	1	0
	1159	13	0	0	0	0	0
KONJIC	4151	93	0	0	1	0	0
	2009	25	0	0	1	14	0
MOSTAR	17165	533	0	0	0	10	0
	9032	224	0	0	0	0	0
NEUM	384	20	0	0	0	0	0
	175	8	0	0	0	0	0
PROZOR- RAMA	1988	29	0	0	0	0	0
	1015	11	0	0	0	0	0
RAVNO	35	1	0	0	0	0	0
	10	0	0	0	0	0	0
STOLAC	2107	46	0	0	0	1	0
	1081	25	0	0	0	0	0
UKUPNO TOTAL	34123	957	0	0	1	17	0
	17625	394	0	0	1	10	0



GRAFIKON – 9
BROJ KORISNIKA NOVČANE NAKNADE PO MJESECIMA
CHART – 9
THE NUMBER OF PECUNIARY AID USERS BY MONTHS

TABELA 22. – TABLE 22.

**PREGLED BROJA RAZVOJAČENIH BRANITELJA,
ČLANOVA OBITELJI POGINULIH I NESTALIH BRANITELJA I DR.
NA DAN 31.10. 2015. GODINE**

**REVIEW OF A NUMBER OF DEMILITARIZE SOLDIERS, FAMILY MEMBERS OF FALLEN AND MISSING
SOLDIERS ETC. ON THE 31.10. 2015.**

PODRUŽNICA Branch office	RAZVOJAČENI BRANITELJI	ČLANOVI OBITELJI MEMBERS OF FAMILY		UKUPNO INVALIDA	Od toga: RATNI VOJNI INVALIDI OUT OF THAT: MILITARY INVALIDS	OSOBE SA FAKTOROM OTEŽANE ZAPOŠLJIVOSTI AGGRAVATING EMPLOYMENT PERSONS
	DEMILITARIZE SOLDIERS TOTAL/WOMEN	Poginulog Fallen	Nestalog Missing	TOTAL INVALIDS		
ČAPLJINA	437	8	38	54	32	12
	69	5	20	10	1	2
ČITLUK	418	0	0	10	0	4
	183	0	0	2	0	1
JABLANICA	360	40	100	37	8	5
	37	12	47	10	1	0
KONJIC	858	25	39	69	48	3
	84	14	18	6	0	0
MOSTAR	2334	422	229	526	178	244
	314	241	138	166	7	92
NEUM	52	0	0	2	0	2
	2	0	0	1	0	1
PROZOR- RAMA	345	10	5	71	32	43
	29	4	4	12	1	14
RAVNO	6	1	0	2	0	1
	1	0	0	0	0	0
STOLAC	359	8	38	23	5	12
	32	4	22	7	0	5
UKUPNO TOTAL ŽENA WOMEN	5169	514	449	794	303	326
	751	280	249	214	10	115

OBJAŠNJENJE ZNAKOVA I POJMOVA:

1. **NEZAPOSLENE OSOBE** su osobe bez zaposlenja, sposobna za rad, aktivno traže posao, starosne dobi od 15 do 65 godina evidentirane u službama za zapošljavanje
2. **OSOBE KOJE PRVI PUT TRAŽE ZAPOSLENJE** su nezaposlene osobe evidentirane u službama za zapošljavanje, a koje prije nisu bile u radnom odnosu.
3. **NEZAPOSLENE OSOBE ZBOG PRESTANKA RADA ORGANIZACIJA I POSLODAVACA** su osobe koje su evidentirane u službama za zapošljavanje, a ostale su bez posla zbog prestanka obavljanja djelatnosti poslodavaca.
4. **KORISNICI NOVČANE NAKNADE** su nezaposlene osobe koje su prijavljene na evidenciju nezaposlenih a koje su prema odredbama Zakona ostvarile ovo pravo.
5. **ZAPOSLENI S EVIDENCIJE SLUŽBE ZA ZAPOSŁJAVANJE** su osobe koje su se zaposlile u zemlji i inozemstvu tijekom izvještajnog mjeseca, a bile su u evidenciji nezaposlenih.
6. **BRISANI IZ EVIDENCIJE** su nezaposlene osobe koje se brišu iz evidencije nezaposlenih prema odredbama Zakona
7. **POTREBE ZA RADNICIMA** predstavljaju broj slobodnih radnih mjesta koje poslodavci prijavljuju tijekom izvještajnog mjeseca.

KVALIFIKACIJSKA STRUKTURA:

STUPANJ STRUČNOG OBRAZOVANJA I	STUPANJ STRUČNOG OBRAZOVANJA II
1	NKV - Nekvalificirani radnik NSS - Niža stručna sprema
2	PKV - Polukvalificirani radnik
3	KV - Kvalificirani radnik
4	SSS - Srednja stručna sprema
5	VKV - Visoko kvalificirani radnik
61, 62	VŠS - Viša stručna sprema
71, 72, 8	VSS - Visoka stručna sprema

ZNAKOVI:

- 0 Nema pojave
 ... Ne raspolaže se podacima
 * Napomena ispod teksta
 () Procjena podatka

EXPLANATION OF SYMBOLS AND NOTIONS:

1. **UNEMPLOYED PERSONS** are persons without employment, capable for work, actively seeking for a job, 15 – 65 years of age, registered in the services for employment (Labor services).
2. **PERSONS WHO ARE LOOKING FOR A JOB FOR THE FIRST TIME** are persons registered in the services for employment, and they have not been employed previously.
3. **UNEMPLOYED PERSONS BECAUSE OF WORK SUSPENSION OF ORGANIZATIONS OR EMPLOYERS** are persons registered in the services for employment (Labour services), but who stayed without a job because of employers work suspension.
4. **PECUNIARY AID USERS** are unemployed persons registered in the Register of unemployed who has realized this privilege through legislate regulations.
5. **EMPLOYED FROM THE REGISTER OF SERVICE FOR EMPLOYMENT (LABOUR SERVICE)** are persons employed in our country or abroad during the reported month, who have been in the Register of unemployed.
6. **REQUIRIES FOR WORKERS** present the number of free work places which employers registered during reported month.
7. **REALIZED REGISTRATIONS ABOUT REQUIRIES FOR WORKERS** present employers information about employing during reported month and give information about really realized registered requiries for workers.

QUALIFICATION STRUCTURE:

LEVEL OF EDUCATION I	LEVEL OF EDUCATION II
1	NQ - non-qualified worker LSE - lower school education
2	HQ - half-qualified worker
3	QW - qualified worker
4	SSE - secondary school educat.
5	HQW - highly qualified worker
61, 62	HSE - high school education
71, 72, 8	FE - faculty education

SIGNS – SYMBOLS:

- 0 without occurrence
 ... unavailable datas
 * comment below text
 () data evaluation

HERCEGOVAČKO-NERETVANSKA ŽUPANIJA/KANTON

SLUŽBA ZA ZAPOŠLJAVANJE HERCEGOVAČKO -NERETVANSKE ŽUPANIJE /KANTONA	Vlado Čuljak ravnatelj	ADRESA: K. Tvrtka 19 88000 Mostar	Tel./fax: ++387 36 334-800; 334 810	E-mail: vlado.culjak@szzhnz-k.ba
--	----------------------------------	--	---	--

PODRUŽNICA	VODITELJ PODRUŽNICE				
Čapljina	Rajič Nikolina	A. Starčevića 4	036/808-135	nikolina.rajic@szzhnz-k.ba	
Čitluk	Ostojić Nikola	K. Tomislava b.b.	036/642-630	nikola.ostojic@szzhnz-k.ba	
Jablanica	Muratović Kemal	Trg oslobođenja b.b	036/752-818	kemal.muratovic@szzhnz-k.ba	
Konjic	Ćatić Emina	Kolonija 8	036/726-253	emina.catic@szzhnz-k.ba	
Mostar	<i>Odjeljenje 1</i>	Božić Nikola	K. Tvrtka 19	036/334-809	nikola.bozic@szzhnz-k.ba
	<i>Odjeljenje 2</i>	Šantić Sabina	Braće Fejić 53A	036/551-331	sabina.santic@szzhnz-k.ba
Neum	Udženija Ivan	Zagrebačka b.b.	036/880-219	ivan.udzenija@szzhnz-k.ba	
Prozor-Rama	Džalto Jure	Splitska b.b.	036/770-102	jure.dzalto@szzhnz-k.ba	
Ravno	Vukić Antica	Ravno b.b.	036/891-030	antica.vukic@szzhnz-k.ba	
Stolac	Rajič Mirko	Banovinska 4	036/853-330	mirko.rajic@szzhnz-k.ba	