



**Bosna i Hercegovina  
Federacije Bosne i Hercegovine  
Hercegovačko-Neretvanska županija/kanton  
Služba za zapošljavanje HNŽ/HNK  
MOSTAR**

**PODRUŽNICE:**

Čapljina

Čitluk

Jablanica

Konjic

Mostar

Neum

Prozor - Rama

Ravno

Stolac

**STATISTIČKI BILTEN  
ZA SIJEČANJ 2015.**

# STATISTIČKI BILTEN

Službe za zapošljavanje HNŽ/HNK  
MOSTAR

Broj: 1

Godina: XIII

Veljača, 2015. godine

**IZDAVAČ:**  
**SLUŽBA ZA ZAPOŠLJAVANJE HNŽ/HNK**  
**Mostar**

Ul. Kralja Tvrtka 19  
88000 Mostar  
Tel./fax: +387 36/334- 800; 334-810

E-mail: [info@szzhnz-k.ba](mailto:info@szzhnz-k.ba)  
[www.szzhnz-k.ba](http://www.szzhnz-k.ba)

***Priprema i obrada:***

Sektor za analizu, plan i informatiku: Jasna Nikolić, dipl. oec.  
Dragica Jeličić, statističar  
Alen Začinović, operator  
Vjeslav Novak, administrator

***Urednik:***

Anita Perić, prof.psihologije  
E-mail: [anita.peric@szzhnz-k.ba](mailto:anita.peric@szzhnz-k.ba)

***Za izdavača:***

Vlado Čuljak, ravnatelj

**STATISTIČKI BILTEN**  
**ZA SIJEČANJ 2015.**

**STATISTICAL BULLETIN**  
**FOR JANUARY 2015.**

**UVODNE NAPOMENE ..... 6**

- TABELA 1. -	Zaposlenost po djelatnostima u Hercegovačko-Neretvanskoj županiji/kantonu .....	12
- TABELA 2. -	Zaposlenost po općinama.....	12
- TABELA 3. -	Pregled stanja i fluktuacije nezaposlenih osoba tijekom mjeseca siječnja 2015. godine GRAFIKON-1.....	13
- TABELA 4. -	Pregled broja novoprijavljenih osoba na evidenciji u mjesecu siječnju 2015. godine - po stupnju stručnog obrazovanja GRAFIKON-2 .....	14
- TABELA 5. -	Pregled broja nezaposlenih osoba na evidenciji na dan 31.01. 2015. godine - po stupnju stručnog obrazovanja i spolu.....	15
- TABELA 6. -	Pregled broja nezaposlenih osoba na evidenciji na dan 31.01. 2015. godine - po stupnju stručnog obrazovanja GRAFIKON - 3 .....	16
- TABELA 7. -	Pregled broja nezaposlenih osoba po dužini čekanja na zaposlenje, po stupnju stručnog obrazovanja i spolu na dan 31.01. 2015. godine .....	17
- TABELA 8. -	Pregled broja nezaposlenih osoba po godinama starosti, po stupnju stručne obrazovanja i spolu na dan 31.01. 2015. ....	18
- TABELA 9. -	Pregled broja nezaposlenih osoba po godinama starosti, dužini čekanja na zaposlenje i spolu na dan 31.01.2015. godine.....	19
- TABELA 10. -	Pregled broja nezaposlenih osoba na evidenciji na dan 31.01.2015. godine – nezaposlene osobe bez radnog iskustva po stupnju stručnog obrazovanja .....	20
- TABELA 11. -	Pregled broja nezaposlenih osoba na evidenciji po najbrojnim zanimanjima na dan 31.01.2015. godine .....	21

<b>PREFACE NOTE.....</b>	<b>6</b>
- Table 1. – Employment by activities (Herzegovina-Neretva Canton) .....	12
- Table 2. – Employment by municipalities .....	12
- Table 3. – Review of the condition and fluctuation of unemployed during January 2015. CHART – 1 .....	13
- Table 4. – Review of a number of newly-registered persons in the Register in January 2015. – by the level of education CHART – 2 .....	14
- Table 5. – Review of a number of unemployed in the Register on the 31.01.2015. – by the level of education and gender .....	15
- Table 6. – Unemployed persons in the Register on the 31.01.2015. – by the level of education CHART – 3 .....	16
- Table 7. - Review of the unemployed persons by time span for job - by the level of education on the 31.01.2015.....	17
- Table 8. - Review of the unemployed persons by age and the level of Education on the 31.01.2015.....	18
- Table 9. - Review of the unemployed persons by age, time span for job and gender on the 31.01.2015 .....	19
- Table 10. – Review of the unemployed persons in the Register on the 31.01.2015. – unemployed persons without a work experience by the level of education .....	20
- Table 11. – Review of a number of unemployed persons in the Register by the most numerous professions on the 31.01.2015. ....	21

- TABELA 12. - Pregled broja ukupno brisanih osoba sa evidencije po stupnju stručnog obrazovanja i spolu u mjesecu siječnju 2015. godine GRAFIKON – 4 .....	23
TABELA 13. - Pregled broja ukupno bisanih sa evidencije u mjesecu siječnju 2015. godine - po razlozima prestanka vođenja evidencije .....	24
- TABELA 14. - Pregled slobodnih radnih mjesta u mjesecu siječnju 2015. godine - po stupnju stručnog obrazovanja GRAFIKON- 5 .....	25
- TABELA 15. - Pregled broja osoba koje su se zaposlile sa evidencije u mjesecu siječnju 2015. godine - po stupnju stručnog obrazovanja i spolu GRAFIKON - 6 .....	26
- TABELA 16. - Pregled broja zaposlenih osoba sa evidencije po najbrojnim zanimanjima u mjesecu siječnju 2015. godine .....	27
- TABELA 17. - Pregled broja zaposlenih osoba sa evidencije po djelatnostima u mjesecu siječnju 2015. godine .....	30
- TABELA 18. - Pregled broja prestanaka radnog odnosa u mjesecu siječnju 2015. godine – po stupnju stručnog obrazovanja .....	31
- TABELA 19. - Pregled broja korisnika zdravstvene zaštite i novčane naknade na evidenciji na dan 31.01. 2015. godine GRAFIKON – 7 .....	32
- TABELA 20. - Pregled broja korisnika zdravstvene zaštite na evidenciji na dan 31.01. 2015. godine - po stupnju stručnog obrazovanja i spolu GRAFIKON – 8 .....	33
- TABELA 21. - Pregled broja korisnika novčane naknade i drugih prava, po općinama na dan 31.01. 2015. godine GRAFIKON – 9 .....	34
- TABELA 22. - Pregled broja razvojačenih branitelja, članova obitelji poginulih ili nestalih branitelja domovinskog rata i dr. na dan 31.01. 2015. godine .....	35

- Table 12. -	Review of a total number of erased persons by the level of education and gender in January 2015. CHART – 4 .....	23
- Table 13. -	Review of a number of erased persons in January 2015. by reasons of erasing from the Register.....	24
- Table 14. –	Review of a free work places in January 2015. by the level of education CHART – 5 .....	25
- Table 15. –	Review of a number of employed persons from the Register in January 2015. – by the level of education and gender CHART – 6 .....	26
- Table 16. -	Review of a number of employed persons from the Register by the most numerous professions in January 2015 .....	27
- Table 17. -	Review of a number of employed persons from the Register by activities in January 2015. ....	30
- Table 18. –	Review of a number of employment cessation in January 2015. by the level of education.....	31
- Table 19. –	Review of a number of health care and pecuniary aid users in the Register on the 31.01. 2015. CHART – 7 .....	32
- Table 20. –	Review of a number of health care users in the Register on the 31.01. 2015. by the level of education and gender CHART – 8 .....	33
- Table 21. –	Review of a number of pecuniary aid users and other Privilege by municipalities in the Register on the 31.01. 2015. CHART – 9 .....	34
- Table 22. –	Review of a number of demilitarize soldiers, family members of fallen and missing soldiers etc. on the 31.01. 2015. ....	35

## NEZAPOSLENOST I ZAPOSŁJAVANJE U SIJEČNJU 2015. GODINE

Koncem siječnja 2015. godine na evidenciji Službe za zapošljavanje Hercegovačko-Neretvanske županije/kantona bilo je evidentirano 34.113 nezaposlenih osoba, što je u usporedbi sa prosječnom nezaposlenošću u 2014. godine više za 3,1 %, a u odnosu na prošli mjesec više za 0,9 %.

Gledano po općinama najveći broj registriranih nezaposlenih osoba nalazi se u općini Mostar (17.025 ili 49,9 %), zatim u općini Konjic (4.210 ili 12,3 %), slijedi Čapljina (3.380 ili 9,9 %), Čitluk (2.573 ili 7,5 %), Jablanica (2.371 ili 7,0 %), Stolac (2.128 ili 6,2 %), Prozor - Rama (1.998 ili 5,9 %), Neum (393 ili 1,2 %) i općina Ravno sa 35 nezaposlenih osoba na evidenciji.

U kvalifikacijskoj strukturi nezaposlenih osoba najveći broj čine osobe u trećem stupnju stručnog obrazovanja 12.081, što predstavlja udio od 35,4 %, zatim slijedi četvrti stupanj sa 10.346 osoba ili 30,3 %, prvi stupanj 6.920 ili 20,3 %, stupanj 71 1.987 ili 5,8 %, stupanj 72 sa 923 osoba ili 2,7 %, stupanj 61 677 ili 2,0 %, stupanj 62 sa 541 osoba ili 1,6 %, drugi stupanj 518 ili 1,5 % i peti stupanj 120 ili 0,4 %.

Od ukupnog broja osoba koje traže zaposlenje koncem siječnja 2015. godine bilo je 17.590 žena, što čini 51,6 %.

U ukupnom broju na posao čeka do 1 godine dana 7.613 osoba ili 22,3 %, a preko 9 godina čeka njih 7.324 ili 21,5 %. Na evidenciji nezaposlenih osobe do 30 godina starosti čine 29,9 % (10.213 osoba), a svaka četvrta osoba na evidenciji je stara preko 50 godina (8.731 osoba ili 25,6 %).

Nezaposlenih osoba koji traže prvo zaposlenje je bilo 13.697, što od ukupnog broja predstavlja 40,2 %. Broj žena koje prvi put traže zaposlenje iznosi 7.285 ili 21,4 % od ukupnog broja nezaposlenih osoba.

Najviše nezaposlenih osoba na dan 31.01.2015. godine po pojedinim stupnjevima stručnog obrazovanja ima u sljedećim zanimanjima:

### 1, 2 STUPANJ STRUČNOG OBRAZOVANJA:

- radnici za jednostavne poslove ..... 6906
- daktilograf ..... 84
- kuhinjski pomoćnik ..... 61
- radnik u tekstilnoj proizvodnji ..... 53
- krojač ..... 28
- pomoćni zidar ..... 23
- pomoćni cvječar ..... 22
- moler ..... 17
- šivač ..... 13
- itd...



## UNEMPLOYMENT AND EMPLOYMENT IN JANUARY 2015.

At the end of January 2015. there were 34.113 unemployed persons in the Register of Service for employment (Labour Service) at H-N Canton. In comparison with the average unemployment in 2014. the number of unemployed has grown for 3,1 %, and in comparison with last month has grown for 0,9 %.

Mostar municipality has the biggest number of registered unemployed persons (17.025 or 49,9 %), after that Konjic municipality (4.210 or 12,3 %), followed by Čapljina (3.380 or 9,9 %), Čitluk (2.573 or 7,5 %), Jablanica (2.371 or 7 %), Stolac (2.128 or 6,2 %), Prozor - Rama (1.998 or 5,9 %), Neum (393 or 1,2 %) and municipality Ravno with 35 unemployed persons in the Register.

In the qualification structure of unemployed persons the biggest number makes **3. level of education** 12.081, what presents a portion of 35,4 %, followed by **4. level of education** with 10.346 persons or 30,3 %, **1. level of education** with 6.920 or 20,3 %, **71. level of education** with 1.987 or 5,8 %, **72. level of education** with 923 or 2,7 %, **61. level of education** with 677 or 2 %, **62. level of education** with 541 or 1,6 %, **2. level of education** with 518 or 1,5 % and **5. level of education** with 120 or 0,4 %.

At the end of January 2015., there were 17.590 women what makes 51,6 % out of total number of persons were looking for a job.

In a total number of unemployed on job waits: till one year 7.613 or 22,3 % and over nine years 7.324 or 21,5 % persons. In the register young persons till 30 years of age make 29,9 % (10.213 persons), and every fourth person in the register is older than 50 years of age (8.731 or 25,6 %).

There were 13.697 persons who were looking for a job for a first time, what makes 40,2 % out of total number. The number of women who were looking for job for the first time, was 7.285 or 21,4 % from the total number of unemployed persons.

The biggest number of the persons without employment, by the single levels of education, on the 31.01.2015. was in next professions:

### 1. & 2. LEVEL OF EDUCATION:

- workers without profession..... 6.906
- typist ..... 84
- cook assistant ..... 61
- textile garment worker ..... 53
- tailor ..... 28
- mason assistant ..... 23
- assistant of florist..... 22
- dyer assistant..... 17
- carpenter assistant..... 13
- etc.

**3, 5 STUPANJ STRUČNOG OBRAZOVANJA:**

- prodavač..... 2217
- frizer za žene..... 916
- automehaničar..... 912
- bravar..... 844
- konobar..... 707
- kuhar..... 687
- vozač teretnog vozila..... 457
- kovinotokar..... 453
- itd...

**4 STUPANJ STRUČNOG OBRAZOVANJA:**

- ekonomski tehničar..... 1759
- maturant gimnazije..... 1569
- strojarski tehničar..... 842
- medicinski tehničar..... 519
- turistički animator..... 456
- tehničar cestovnog prometa..... 454
- poljoprivredni tehničar..... 417
- elektrotehničar..... 385
- itd...

**61, 62 STUPANJ STRUČNOG OBRAZOVANJA:**

- ekonomski službenik..... 201
- pravnik..... 109
- učitelj predškolske djece..... 97
- razredni učitelj..... 54
- socijalni radnik..... 44
- građevinski inženjer..... 33
- inženjer računarstva..... 31
- itd...

**71, 72, 8 STUPANJ STRUČNOG OBRAZOVANJA:**

- pravnik..... 468
- ekonomist..... 253
- profesor engleskog jezika..... 161
- inženjer agronom..... 147
- psiholog..... 113
- profesor razredne nastave..... 111
- ekonomist za financije..... 98
- profesor hrvatskog jezika..... 96
- pedagog..... 88
- profesor tjelesne i zdravstvene kulture..... 80
- građevinski inženjer..... 78
- novinar..... 77
- strojarski inženjer..... 69
- itd...

**3. & 5. LEVEL OF EDUCATION:**

- salesman..... 2217
- ladies hairdresser ..... 916
- car mechanic ..... 912
- locksmith..... 844
- waiter ..... 707
- cook..... 687
- driver..... 457
- lathe operator ..... 453
- etc.

**4. LEVEL OF EDUCATION:**

- economy technician ..... 1759
- gymnasium graduate..... 1569
- machine technician ..... 842
- medicine technician ..... 519
- tourist technician..... 456
- roadtraffic technician ..... 454
- agronomy technician..... 417
- electro-technician..... 385
- etc.

**61. & 62. LEVEL OF EDUCATION:**

- economist..... 201
- lawyer ..... 109
- pre-school teacher..... 97
- class teacher ..... 54
- social worker..... 44
- civil engineer ..... 33
- IT engineer..... 31
- etc.

**71., 72. & 8 LEVEL OF EDUCATION:**

- lawyer ..... 468
- economist..... 253
- english language professor ..... 161
- agriculture engineer ..... 147
- psychologist ..... 113
- class professor..... 111
- economist (financial) ..... 98
- professor of Croatian language ..... 96
- pedagogist..... 88
- professor of physical and health culture ..... 80
- civil engineer ..... 78
- journalist ..... 77
- machine engineer ..... 69
- etc.

U ovom mjesecu evidentirano je 812 novoprijavljenih osoba. Istodobno je zbog zaposlenja brisano 374 osoba, a po raznim drugim osnovama (promjena stupnja stručnog obrazovanja, neredovito javljanje, stjecanje uvjeta za mirovinu, preseljenje, uključanje u redovito školovanje, smrt, ostvarenje prihoda iznad četvrtine prosječne mjesečne plaće u FBiH iz prethodne godine, itd.) brisano je sa evidencije još 143 osoba.

Od ukupnog broja novoprijavljenih osoba njih 581 su se javili na evidenciju zbog prestanka radnog odnosa.

Koncem siječnja zdravstvenu zaštitu putem Službe za zapošljavanje koristilo je 25.940 nezaposlenih osoba ili 76,0 %. To znači da na svake četiri osobe evidentirane kod Službe za zapošljavanje tri su istodobno i korisnici zdravstvene zaštite.

Promatrano po općinama najveći udio korisnika zdravstvene zaštite u ukupnom broju nezaposlenih ima Ravno 82,9 %, Čitluk 79,4 %, Prozor – Rama 78,4 %, Čapljina 77,9 %, Stolac 77,6 %, Mostar 77,3 %, Jablanica 76,0 %, Neum 71,8 % i Konjic 65,8 %.

Koncem mjeseca evidentirano je i 1.107 korisnika novčane naknade što je u odnosu na prošli mjesec više za 3,9 %. Od ukupnog broja 47,2 % korisnika novčane naknade otpada na Mostar, na Čitluk 12,7 %, na Konjic 11,5 %, na Čaplinu 11,0 %, na Jablanicu 9,4 %, itd.

U ovom mjesecu jedna osoba sa evidencije nezaposlenih stekla je pravo na dopun staža do tri godine za odlazak u mirovinu.

Na evidenciji je bilo ukupno 5.359 razvojačenih branitelja (svaki šesti na evidenciji), kao i 986 članova obitelji poginulih i nestalih branitelja. Broj razvojačenih branitelja je za 0,3 % veći nego prošlog mjeseca.

U ukupnom broju nezaposlenih osoba koncem siječnja nalazi se i 273 ratna vojna invalida, 299 osoba sa faktorom otežane zapošljivosti, kao i 493 ostalih invalida.

U siječnju su poduzeća putem Službe za zapošljavanje iskazala potrebu za 11 djelatnika. Tijekom ovog mjeseca 374 osobe sa evidencije nezaposlenih su zasnovale radni odnos.

Najbrojnija zanimanja u kojima su se osobe zaposlile su: radnik za jednostavne poslove 31, prodavač 24, ekonomski tehničar 22, maturant gimnazije 21, automehaničar 9, elektrotehničar 8, pravnik 8, vozač teretnog vozila 7, strojarSKI tehničar 7, medicinska sestra - tehničar 7, konobar 6, farmaceutski tehničar 6, kuhar 5, bravar 5, građevinski tehničar 5, itd.

Najviše osoba se zaposlilo u prerađivačkoj industriji, trgovini, obrazovanju, ugostiteljstvu, građevinarstvu, javnoj upravi i obrani, opskrbi električnom energijom, ostalim javnim društvenim, socijalnim i osobnim uslužnim djelatnostima, prijevozu, skladištenju i vezama, posredovanju nekretninama, itd.

Uz prethodnu suglasnost Federalnog zavoda za zapošljavanje tijekom izvještajnog mjeseca je izdano 10 radnih dozvola strancima.

Prema podacima Federalnog zavoda za statistiku, dobivenih od organizacija – poslodavaca, u listopadu 2014. godine u Hercegovačko – Neretvanskoj županiji / kantonu bilo je zaposleno 49.181 radnika.

U privredi je radilo 28.868 djelatnika ili 58,7 %, a u neprivredi 20.313 ili 41,3 %.

Broj zaposlenih u listopadu 2014. u odnosu na prosjek 2013. godine veći je za 2.469 radnika ili za 5,3 %, a u odnosu na rujan 2014. veći za 66 radnika ili za 0,1 %.

In the observed month there were 812 newly-registered persons evidenced. At the same time because of employment 374 persons were erased, also by other different reasons (changing the level of education, irregular advising, gaining a conditions for pension, removal, income over a quarter of monthly salary in F BiH, death, etc.) 143 persons were erased from the Register.

Out of a total number of newly reported 581 persons reported themselves because of work ceasing.

At the end of January through the Service for employment (Labour Service), health care was using 25.940 unemployed persons or 76 %. That means, that on every fourth person registered at the Service, three of them are at the same time users of health care.

Observed by municipality the biggest portion of health care users in a total number of unemployed has Ravno 82,9 %, followed by Čitluk 79,4 %, Prozor-Rama 78,4 %, Čapljina 77,9 %, Stolac 77,6 %, Mostar 77,3 %, Jablanica 76 %, Neum 71,8 % and Konjic 65,8 %.

At the end of January 1.107 users of pecuniary aid were evidenced and in comparison with last month has grown for 3,9 %. Out of a total number 47,2 % of users of pecuniary aid belong to Mostar; 12,7 % to Čitluk; 11,5 % to Konjic; 11 % to Čapljina and 9,4 % belongs to Jablanica.

During this month one person from the Register did make additional payment to the three years of pension contribution.

Total number of the demilitarize soldiers in the Register was 5.359 (every sixth in the Register), as well as 986 family members of fallen and missing soldiers (defenders). The number of demilitarize soldiers has grown for 0,3 % in comparison with last month.

In a total number of unemployed persons at the end of January there were 273 disabled war veterans, 299 persons with aggravating employment factor and 493 other invalids.

In January companies (firms) shown need for 11 workers. During this month 374 persons from the Register were employed.

During this month the most numerous employed professions were: workers for simple jobs 31, salesman 24, economy technician 22, gymnasium graduated 21, car mechanic 9, electro technician 8, lawyer 8, driver 7, machine technician 7, medicine technician 7, waiter 6, pharmaceutical technician 7, cook 5, locksmith 5, civil technician 5, etc.

The biggest number was employed in the manufacturing industry, commerce, education, catering, civil engineering, public administration and defence, electric energy supply, other public, social and personal obliging activities, transportation, warehouse and connection, real estate, etc.

Following agreement with Federal Labour service during reported month 10 work permits were issued to the foreigners.

Following the datas of the Federal Institute for statistics, obtained from organizations – employers, in October 2014., 49.181 workers were employed in H-N canton.

28.868 workers or 58,7 % worked in the economy, and 20.313 or 41,3 % worked in the non-economy.

The number of employed in October 2014. in a comparison with an average in 2013. has grown for the 2.469 workers or 5,3 %, and in comparison with September 2014. is has grown for the 66 workers or 0,1 %.

TABELA 1. – TABLE 1.

**ZAPOSLENOST po djelatnostima u Hercegovačko – Neretvanskom kantonu / županiju \***  
**EMPLOYMENT by activities at the Herzegovina – Neretva Canton**

DJE LATNOST – ACTIVITY	BROJ ZAPOSLENIH – NO. OF EMPLOYED				
	Prosje k 2013. Average 2013.	IX 2014.	X 2014.	INDEKS – INDEKS	
				X 2014. Pros-aver. 2013.	X 2014. IX 2014.
<b>UKUPNO HNŽ/K – TOTAL HN CANTON</b>	<b>46.712</b>	<b>49.115</b>	<b>49.181</b>	<b>105,3</b>	<b>100,1</b>
<i>A – Poljoprivreda, šumarstvo i ribolov – Agriculture, forestry and fishing</i>	592	622	613	103,5	98,6
<i>B – Vađenje ruda i kamena – Mining</i>	110	105	66	60,0	62,9
<i>C – Prerađivačka industrija – Manufacturing</i>	6.395	6.666	6.613	103,4	99,2
<i>D – Proizvodnja i opskrba električnom energijom, plinom i parom i klimatizacija – Production and supply of electricity and gas</i>	1.830	1.798	1.802	98,5	100,2
<i>E – Opskrba vodom, uklanjanje otpadnih voda, upravljanje otpadom, te sanacija okoliša – Water supply, effluent removing, waste management</i>	987	1.002	998	101,1	99,6
<i>F – Građevinarstvo – Construction</i>	2.313	2.501	2.472	106,9	98,8
<i>G – Trgovina na veliko i malo; popravak motornih vozila i motocikala – Retail and wholesale trade; repair of motor vehicles and motorcycles</i>	8.291	9.112	9.035	109,0	99,2
<i>H – Prijevoz, skladištenje - Transport and storage</i>	2.262	2.405	2.416	106,8	100,5
<i>I – Hotelijerstvo i ugostiteljstvo – Hotel industry and catering</i>	2.363	3.432	3.420	144,7	99,7
<i>J – Informacije i komunikacije – Information and communication</i>	1.364	1.431	1.433	105,1	100,1
<i>K – Financijske djelatnosti i osiguranje – Financial activities and insurance</i>	1.412	1.334	1.332	94,3	99,9
<i>L – Poslovanje nekretninama – Real estate</i>	117	108	107	91,5	99,1
<i>M – Stručne, znanstvene i tehničke djelatnosti – Scientific and technical activities</i>	875	1.038	1.046	119,5	100,8
<i>N – Administrativne i pomoćne uslužne djelatnosti – Administrative and service activities</i>	2.162	2.501	2.507	116,0	100,2
<i>O – Javna uprava i obrana; obvezno socijalno osiguranje – Public administration and defence; obligatory social insurance</i>	4.793	4.685	4.813	100,4	102,7
<i>P – Obrazovanje – Education</i>	4.299	4.271	4.373	101,7	102,4
<i>Q – Zdravstvena i socijalna skrb – Health and social care</i>	3.750	3.943	3.962	105,7	100,5
<i>R – Umjetnost, zabava i rekreacija – Art, entertainment and recreation</i>	1.188	1.526	1.538	129,5	100,8
<i>S – Ostale uslužne djelatnosti – Other service activities</i>	500	635	635	127,0	100,0
<i>00 – Neraspoređeno po djelatnostima SKD</i>	1.109	-	-	-	-

TABELA 2. - TABLE 2.

**ZAPOSLENOST PO OPĆINAMA \*\* - EMPLOYMENT BY MUNICIPALITIES**

OPĆINA MUNICIPALITY	BROJ ZAPOSLENIH – NO. OF EMPLOYED				
	Prosje k 2013. Average 2013.	IX 2014.	X 2014.	INDEKS – INDEKS	
				X 2014. Pros.-Aver. 2013.	X 2014. IX 2014.
<b>UKUPNO H-N Ž – TOTAL H-N Canton</b>	<b>46.712</b>	<b>49.115</b>	<b>49.181</b>	<b>105,3</b>	<b>100,1</b>
ČAPLJINA	3.321	3.398	3.365	101,3	99,0
ČITLUK	4.771	5.768	5.790	121,4	100,4
JABLANICA	1.882	1.950	1.953	103,8	100,2
KONJIC	4.699	4.629	4.552	96,9	98,3
MOSTAR	29.048	30.083	30.251	104,1	100,6
NEUM	986	1.169	1.158	117,4	99,1
PROZOR-RAMA	1.051	1.165	1.154	109,8	99,1
RAVNO	66	67	67	101,5	100,0
STOLAC	888	886	891	100,3	100,6

\* Mjesečni statistički pregled Federacije BiH po

\*\* županijama/kantonima Federalnog Zavoda za statistiku, za prosinac 2014.

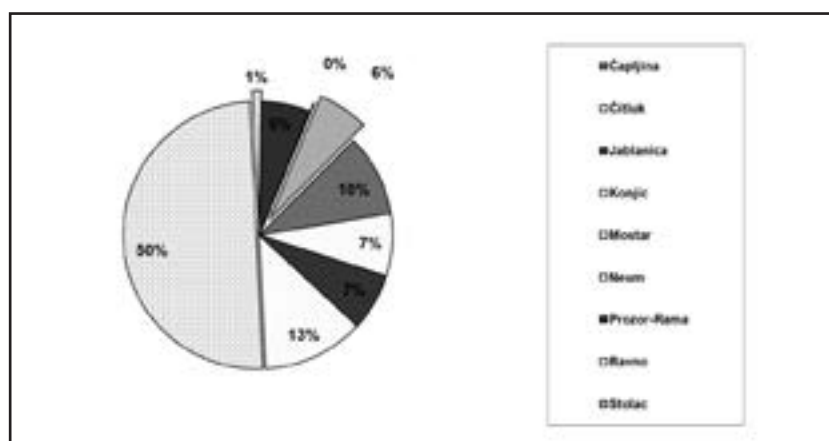
(Monthly statistic review of Federation BiH by Cantons from the Federal Institute for statistics, December 2014.)

TABELA 3. – TABLE 3.

**PREGLED STANJA I FLUKTUACIJE NEZAPOSLENIH OSOBA TIJEKOM MJESECA  
SIJEČNJA 2015. GODINE**

*REVIEW OF THE STATE AND FLUCTUATION OF UNEMPLOYED PERSONS DURING JANUARY 2015.*

PODRUŽNICA BRANCH OFFICE	Prosječan broj nezaposlenih u 2014. Average number of unemployed in 2014.	SIJEČANJ 2015. GODINE – JANUARY 2015.					INDEKS - INDEX	
		Stanje State on 31.12. 2014.	broj novoprijavljenih no. of newly – reported	brisani zbog zaposlenja erased because employment	brisani ostali razlozi erased – otehr reasons	Stanje State 31.01. 2015.	7: 2	7: 3
1	2	3	4	5	6	7	8	9
ČAPLJINA	3259	3359	106	65	20	3380	103,7	100,6
ČITLUK	2405	2513	98	27	11	2573	107,0	102,4
JABLANICA	2308	2358	55	34	8	2371	102,7	100,6
KONJIC	4092	4170	97	35	22	4210	102,9	101,0
MOSTAR	16547	16876	389	183	57	17025	102,9	100,9
NEUM	379	390	8	2	3	393	103,7	100,8
PROZOR-RAMA	1945	1990	31	10	13	1998	102,7	100,4
RAVNO	34	35	0	0	0	35	102,9	100,0
STOLAC	2106	2127	28	18	9	2128	101,0	100,0
<b>UKUPNO-TOTAL</b>	<b>33075</b>	<b>33818</b>	<b>812</b>	<b>374</b>	<b>143</b>	<b>34113</b>	<b>103,1</b>	<b>100,9</b>



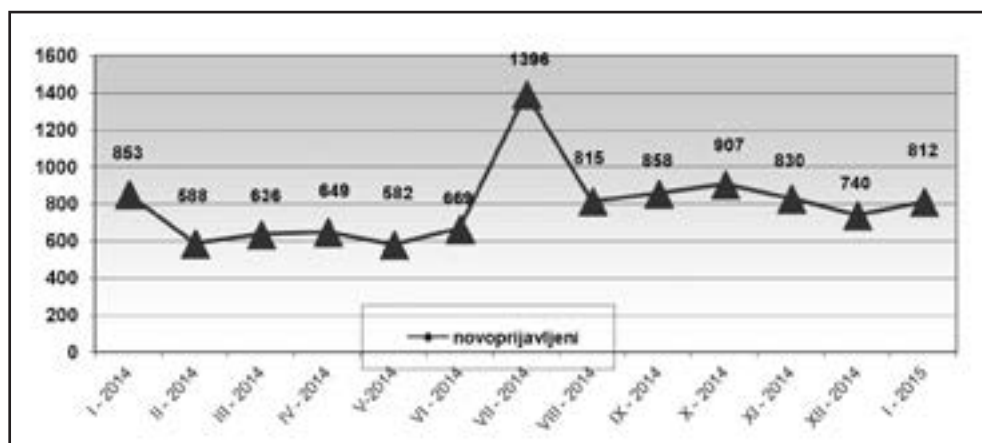
**GRAFIKON –1**  
**UČEŠĆE NEZAPOSLENIH OSOBA PO OPĆINAMA NA DAN 31.01. 2015.**  
**CHART – 1**  
**THE PORTION OF UNEMPLOYED PERSONS BY MUNICIPALITIES ON THE 31.01.2015.**

TABELA 4. - TABLE 4.

**PREGLED BROJA NOVOPRIJAVLJENIH OSOBA NA EVIDENCIJI  
U MJESECU SIJEČNJU 2015. GODINE  
- PO STUPNJU STRUČNOG OBRAZOVANJA -**

**REVIEW OF A NUMBER OF NEWLY - REPORTED PERSONS IN THE REGISTER IN  
JANUARY 2015. - BY THE LEVEL OF EDUCATION -**

PODRUŽNICA BRANCH OFFICE	Ukupno TOTAL	od toga žena Women	PO STUPNJU STRUČNOG OBRAZOVANJA LEVEL OF EDUCATION										
			1	2	3	4	5	61	62	71	72	8	
ČAPLJINA	106	64	7	1	33	42	0	1	7	8	7	0	
ČITLUK	98	65	8	0	33	44	0	0	8	2	3	0	
JABLANICA	55	27	9	0	18	18	0	2	1	5	2	0	
KONJIC	97	23	31	0	34	25	0	0	2	4	1	0	
MOSTAR	389	190	42	1	98	149	1	10	18	34	36	0	
NEUM	8	5	2	0	3	3	0	0	0	0	0	0	
PROZOR -RAMA	31	11	8	0	9	9	1	2	1	1	0	0	
RAVNO	0	0	0	0	0	0	0	0	0	0	0	0	
STOLAC	28	8	3	0	11	9	0	0	1	2	2	0	
<b>UKUPNO TOTAL</b>	<b>812</b>	<b>393</b>	<b>110</b>	<b>2</b>	<b>239</b>	<b>299</b>	<b>2</b>	<b>15</b>	<b>38</b>	<b>56</b>	<b>51</b>	<b>0</b>	



**GRAFIKON - 2  
BROJ NOVOPRIJAVLJENIH OSOBA NA EVIDENCIJI NEZAPOSLENIH PO MJESECIMA  
CHART - 2**

THE NUMBER OF NEWLY - REPORTED PERSONS IN THE REGISTER BY MONTHS



TABELA 5. – TABLE 5.

**PREGLED BROJA NEZAPOSLENIH OSOBA NA EVIDENCIJI NA DAN 31.01. 2015.  
GODINE - PO STUPNJU STRUČNOG OBRAZOVANJA I SPOLU -**

**REVIEW OF A NUMBER OF UNEMPLOYED PERSONS IN THE REGISTER ON THE 31.01.2015.  
– BY THE LEVEL OF EDUCATION AND GENDER –**

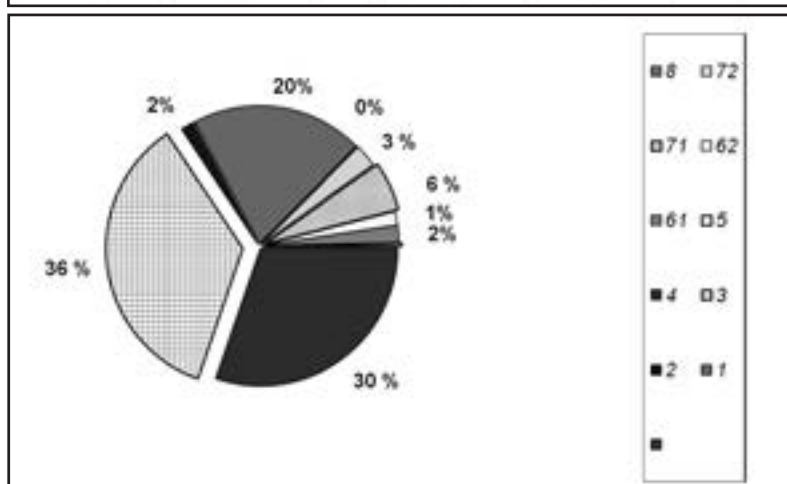
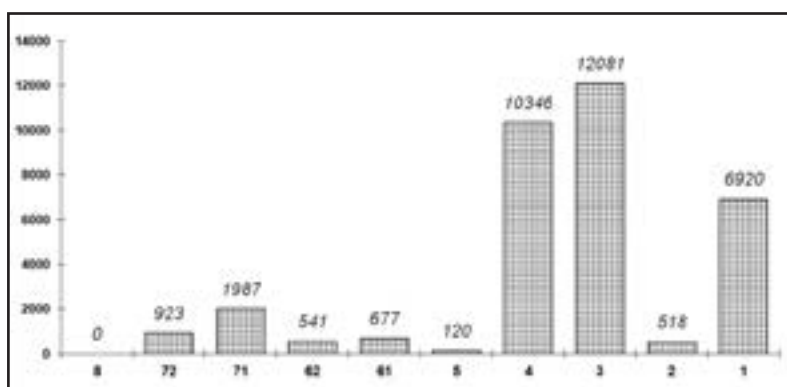
PODRUŽNICA <i>BRANCH OFFICCE</i>	UKUPNO <i>TOTAL</i>		STUPANJ STRUČNOG OBRAZOVANJA <i>LEVEL OF EDUCATION</i>									
			1	2	3	4	5	61	62	71	72	8
				<i>Svega Total</i>								
	<i>Žena Women</i>											
ČAPLJINA	<i>Svega Total</i>	3380	577	75	1271	1084	14	72	75	118	94	0
	<i>Žena Women</i>	1720	300	35	563	585	2	53	40	75	67	0
ČITLUK	<i>Svega Total</i>	2573	306	24	1092	826	1	54	48	89	133	0
	<i>Žena Women</i>	1404	181	14	514	458	0	37	40	65	95	0
JABLANICA	<i>Svega Total</i>	2371	498	49	943	644	8	23	21	166	19	0
	<i>Žena Women</i>	1148	290	22	330	355	0	15	8	116	12	0
KONJIC	<i>Svega Total</i>	4210	1485	27	1366	971	14	42	68	207	30	0
	<i>Žena Women</i>	1994	693	11	583	499	0	27	36	124	21	0
MOSTAR	<i>Svega Total</i>	17025	2935	285	5609	5687	75	407	268	1236	523	0
	<i>Žena Women</i>	9009	1710	170	2246	3183	3	287	144	903	363	0
NEUM	<i>Svega Total</i>	393	67	3	168	111	1	7	12	12	12	0
	<i>Žena Women</i>	186	29	2	77	55	0	4	6	5	8	0
PROZOR - RAMA	<i>Svega Total</i>	1998	552	30	789	435	3	42	24	62	61	0
	<i>Žena Women</i>	1023	249	9	354	280	3	30	17	33	48	0
RAVNO	<i>Svega Total</i>	35	7	1	13	11	0	0	1	2	0	0
	<i>Žena Women</i>	11	2	1	4	3	0	0	0	1	0	0
STOLAC	<i>Svega Total</i>	2128	493	24	830	577	4	30	24	95	51	0
	<i>Žena Women</i>	1095	289	17	332	327	0	23	17	55	35	0
UKUPNO HNK/Ž <i>TOTAL HNK/Ž</i>	<i>Svega Total</i>	34113	6920	518	12081	10346	120	677	541	1987	923	0
	<i>Žena Women</i>	17590	3743	281	5003	5745	8	476	308	1377	649	0

TABELA 6. – TABLE 6.

**NEZAPOSLENE OSOBE NA EVIDENCIJI NA DAN 31.01. 2015.  
- PO STUPNJU STRUČNOG OBRAZOVANJA -**

**UNEMPLOYED PERSONS IN THE REGISTER ON THE 31.01. 2015.  
- BY THE LEVEL OF EDUCATION -**

<i>Stupanj stručnog obrazovanja Level of education</i>	<i>Broj radnika No. of workers</i>	<i>Udio % Portion</i>
8	0	0,0
72	923	2,7
71	1987	5,8
62	541	1,6
61	677	2,0
5	120	0,4
4	10346	30,3
3	12081	35,4
2	518	1,5
1	6920	20,3
<b>UKUPNO Total</b>	<b>34113</b>	<b>100,0</b>



GRAFIKON - 3

NEZAPOSLENE OSOBE PO STUPNJU STRUČNOG OBRAZOVANJA NA DAN 31.01.2015.god.

CHART - 3

UNEMPLOYED PERSONS BY THE LEVEL OF EDUCATION ON THE 31.01.2015.

TABELA 7. – TABLE 7.

**PREGLED BROJA NEZAPOSLENIH OSOBA PO DUŽINI ČEKANJA NA ZAPOSLENJE - PO STUPNJU STRUČNOG OBRAZOVANJA NA DAN 31.01. 2015. GODINE**

**REVIEW OF THE UNEMPLOYED PERSONS BY TIME SPAN FOR JOB  
- BY THE LEVEL OF EDUCATION ON THE 31.01. 2015.**

DUŽINA ČEKANJA  TIME SPAN	UKUPNO  TOTAL		STUPANJ STRUČNOG OBRAZOVANJA  LEVEL OF EDUCATION									
			1	2	3	4	5	61	62	71	72	8
			<i>Svega Total</i>									
<i>Žena Women</i>												
<b>Do 6 mjeseci till 6 months</b>	<i>Svega Total</i>	4515	501	23	1411	1715	9	76	172	296	312	0
	<i>Žena Women</i>	2152	241	8	504	848	2	52	96	200	201	0
<b>6 - 9 mjeseci 6 – 9 months</b>	<i>Svega Total</i>	1828	175	9	561	749	10	28	38	160	98	0
	<i>Žena Women</i>	836	74	4	207	341	0	19	18	104	69	0
<b>9 - 12 mjeseci 9-12 months</b>	<i>Svega Total</i>	1270	227	6	366	418	7	27	63	108	48	0
	<i>Žena Women</i>	588	86	3	134	201	0	18	33	73	40	0
<b>12 - 18 mjes. 12–18 mont.</b>	<i>Svega Total</i>	2572	370	24	821	866	9	50	78	207	147	0
	<i>Žena Women</i>	1258	176	12	301	439	2	32	42	149	105	0
<b>18 - 24 mjes. 18-24 mont.</b>	<i>Svega Total</i>	2029	268	22	646	708	8	52	50	203	72	0
	<i>Žena Women</i>	990	132	9	216	361	0	39	36	144	53	0
<b>2 - 3 godine 2 - 3 years</b>	<i>Svega Total</i>	3455	536	36	1181	1099	3	86	63	316	135	0
	<i>Žena Women</i>	1806	300	19	490	580	0	63	36	215	103	0
<b>3 - 5 godina 3 – 5 years</b>	<i>Svega Total</i>	4680	932	63	1626	1425	12	102	56	371	93	0
	<i>Žena Women</i>	2410	543	33	653	740	2	73	37	262	67	0
<b>5 - 7 godina 5 – 7 years</b>	<i>Svega Total</i>	3166	653	59	1218	954	12	79	11	172	8	0
	<i>Žena Women</i>	1775	390	27	585	576	0	53	6	134	4	0
<b>7 - 9 godina 7 – 9 years</b>	<i>Svega Total</i>	3274	997	71	1314	750	7	52	4	73	6	0
	<i>Žena Women</i>	1594	465	40	538	466	2	31	3	45	4	0
<b>Preko 9 god. Over 9 years</b>	<i>Svega Total</i>	7324	2261	205	2937	1662	43	125	6	81	4	0
	<i>Žena Women</i>	4181	1336	126	1375	1193	0	96	1	51	3	0
<b>UKUPNO TOTAL</b>	<i>Svega Total</i>	34113	6920	518	12081	10346	120	677	541	1987	923	0
	<i>Žena women</i>	17590	3743	281	5003	5745	8	476	308	1377	649	0

TABELA 8. – TABLE 8.

**PREGLED BROJA NEZAPOSLENIH OSOBA PO GODINAMA STAROSTI  
I STUPNJU STRUČNOG OBRAZOVANJA NA DAN 31.01. 2015. GODINE**

**REVIEW OF THE UNEMPLOYED PERSONS BY AGE AND THE LEVEL OF EDUCATION  
ON THE 31.01.2015.**

STAROSNA DOB AGE GROUP	UKUPNO TOTAL		STUPANJ STRUČNOG OBRAZOVANJA LEVEL OF EDUCATION									
			1	2	3	4	5	61	62	71	72	8
	15–19 godina 15–19 years	Svega Total	671	59	5	503	104	0	0	0	0	0
	Žena Women	241	27	1	161	52	0	0	0	0	0	0
20–24 godina 20 – 24 years	Svega Total	4151	181	46	1550	2190	1	4	91	53	35	0
	Žena Women	1623	73	13	509	893	0	2	59	48	26	0
25–29 godina 25 – 29 years	Svega Total	5391	307	44	1372	1847	1	76	338	620	786	0
	Žena Women	2880	135	21	589	887	1	47	200	448	552	0
30–34 godina 30 – 34 years	Svega Total	4492	448	29	1593	1370	4	169	81	731	67	0
	Žena Women	2447	181	6	751	772	1	132	32	526	46	0
35–39 godina 35 – 39 years	Svega Total	3782	779	26	1510	1036	3	133	13	265	17	0
	Žena Women	1986	413	13	660	594	1	99	7	183	16	0
40–44 godina 40 – 44 years	Svega Total	3360	1037	54	1263	813	1	83	9	92	8	0
	Žena Women	1894	530	32	639	568	0	57	7	57	4	0
45–49 godina 45 – 49 years	Svega Total	3535	987	61	1456	928	4	39	7	47	6	0
	Žena Women	2020	542	33	697	674	2	32	3	32	5	0
50–54 godina 50 – 54 years	Svega Total	3595	1037	62	1197	1162	19	57	0	60	1	0
	Žena Women	1949	608	40	449	781	1	39	0	31	0	0
55–59 godina 55 – 59 years	Svega Total	3158	1225	109	988	657	45	65	2	67	0	0
	Žena Women	1566	715	75	306	402	0	39	0	29	0	0
60–64 godina 60 – 64 years	Svega Total	1770	767	70	594	218	34	44	0	41	2	0
	Žena Women	882	462	40	222	109	2	28	0	19	0	0
65 i više > 65	Svega Total	208	93	12	55	21	8	7	0	11	1	0
	Žena Women	102	57	7	20	13	0	1	0	4	0	0
UKUPNO TOTAL	Svega Total	34113	6920	518	12081	10346	120	677	541	1987	923	0
	Žena women	17590	3743	281	5003	5745	8	476	308	1377	649	0

TABELA 9. – TABLE 9.

**PREGLED BROJA NEZAPOSLENIH OSOBA PO GODINAMA STAROSTI, DUŽINI  
ČEKANJA NA ZAPOSLENJE I SPOLU NA DAN 31.01. 2015. GODINE**

**REVIEW OF THE UNEMPLOYED PERSONS BY AGE, TIME SPAN FOR JOB AND GENDER  
ON THE 31.01. 2015.**

STAROSNA DOB	UKUPNO TOTAL	DUŽINA ČEKANJA									
		TIME SPAN									
AGE GROUP	ŽENA WOMEN	Do 6 mj.	6-9 mj.	9-12 mj.	12-18 mj.	18-24 mj.	2-3 g	3-5 g	5-7 g	7-9 g	Preko 9 g
15-19 g.	671	340	248	12	39	24	8	0	0	0	0
15-19 y.	241	114	93	6	14	10	4	0	0	0	0
20-24 g.	4151	927	450	169	594	455	674	709	173	0	0
20-24 y.	1623	435	196	73	220	160	251	223	65	0	0
25-29 g.	5391	1087	345	283	579	434	705	791	594	386	187
25-29 y.	2880	563	183	155	343	262	410	416	280	186	82
30-34 g.	4492	630	220	211	341	229	556	784	513	293	715
30-34 y.	2447	311	104	107	201	130	319	431	292	170	382
35-39 g.	3782	396	174	130	278	222	362	602	397	310	911
35-39 y.	1986	173	79	53	127	114	180	317	231	193	519
40-44 g.	3360	323	95	104	186	160	255	439	331	400	1067
40-44 y.	1894	174	46	51	108	90	147	255	209	190	624
45-49 g.	3535	262	87	86	133	164	275	424	309	500	1295
45-49 y.	2020	148	46	39	69	78	146	249	201	231	813
50-54 g.	3595	250	82	122	168	138	275	370	346	532	1312
50-54 y.	1949	124	40	56	82	59	156	227	205	243	757
55-59 g.	3158	180	83	101	146	114	224	334	303	536	1137
55-59 y.	1566	57	37	29	53	48	127	174	170	231	640
60-64 g.	1770	113	41	49	94	80	110	197	182	273	631
60-64 y.	882	51	12	17	37	34	60	100	113	130	328
>65	208	7	3	3	14	9	11	30	18	44	69
	102	2	0	2	4	5	6	18	9	20	36
TOTAL	34113	4515	1828	1270	2572	2029	3455	4680	3166	3274	7324
	17590	2152	836	588	1258	990	1806	2410	1775	1594	4181

TABELA 10. – TABLE 10.

**PREGLED BROJA NEZAPOSLENIH OSOBA NA EVIDENCIJI  
NA DAN 31.01. 2015. GODINE - NEZAPOSLENE OSOBE BEZ RADNOG ISKUSTVA PO  
STUPNJU STRUČNOG OBRAZOVANJA -**

**REVIEW OF THE UNEMPLOYED PERSONS IN THE REGISTER ON THE 31.01.2015.  
– UNEMPLOYED PERSONS WITHOUT A WORK EXPERIENCE BY THE LEVEL OF EDUCATION -**

PODRUŽNICA BRANCH OFFICE	Ukupo Total	od toga žena Women	PO STUPNJU STRUČNOG OBRAZOVANJA LEVEL OF EDUCATION									
			1	2	3	4	5	61	62	71	72	8
			ČAPLJINA	1266	656	186	31	421	442	0	24	50
ČITLUK	799	402	65	5	309	257	0	9	37	22	95	0
JABLANICA	1095	594	227	13	411	310	1	5	15	99	14	0
KONJIC	2033	1119	700	10	586	513	0	14	58	126	26	0
MOSTAR	6498	3470	1072	134	1957	2125	4	92	184	535	395	0
NEUM	91	37	13	0	35	26	0	1	6	4	6	0
PROZOR –RAMA	774	420	122	6	355	171	0	14	21	34	51	0
RAVNO	10	3	1	0	4	2	0	0	1	2	0	0
STOLAC	1131	584	229	15	442	310	1	16	22	54	42	0
<b>UKUPNO TOTAL</b>	<b>13697</b>	<b>7285</b>	<b>2615</b>	<b>214</b>	<b>4520</b>	<b>4156</b>	<b>6</b>	<b>175</b>	<b>394</b>	<b>915</b>	<b>702</b>	<b>0</b>

TABELA 11. – TABLE 11

**PREGLED BROJA NEZAPOSLENIH OSOBA NA EVIDENCIJI  
- PO NAJBROJNIJIM ZANIMANJIMA NA DAN 31.01. 2015. -**

**REVIEW OF A NUMBER OF UNEMPLOYED PERSONS IN THE REGISTER  
- BY THE MOST NUMEROUS PROFESSIONS ON THE 31.01. 2015. -**

Šifra Code	NAZIV ZANIMANJA	PROFESSION	SVEGA TOTAL	OD TOGA ŽENA WOMEN
<b>1 i 2 STUPANJ OBRAZOVANJA</b>		<b>1. &amp; 2. – LEVEL OF EDUCATION</b>		
999901	Radnici za jednostavne poslove.dn	Worker for simple jobs	6906	3741
411101	Daktilograf	Typist	84	84
913205	Kuhinjski pomoćnik	assistant of cook	61	25
932025	Radnik u tekstilnoj proizvodnji	Worker in textile production	53	50
743301	Krojač	Tailor	28	22
611206	Pomoćni cvjećar	Assistant of flowerist	23	9
712201	Pomoćni zidar	assistant of mason	22	0
714102	Moler	assistant of dyer	17	0
743603	Sivač	Sewer	13	13
514111	Frizer za žene	Ladies hairdresser	11	11
931302	Tesarski radnik	Assistant of carpenter	10	0
915103	Hotelski nosač	Hotel porter	3	3
<b>3 i 5 STUPANJ OBRAZOVANJA</b>		<b>3. &amp; 5. LEVEL OF EDUCATION</b>		
522102	Prodavač	salesman	2217	1764
514101	Frizer za žene	ladies hairdresser	916	863
723106	Automehaničar	car mechanic	912	0
722211	Bravar	locksmith	844	10
512303	Konobar	Waiter	707	122
512204	Kuhar	Cook	687	432
832401	Vozač teretnog vozila	Truck driver	457	3
722306	Kovinotokar	Lathe operator	453	31
743303	Krojač ženske odjeće	ladies wear tailor	402	390
724125	Elektromehaničar	electromechanic	349	11
732106	Keramičar	cheramist	224	1
712202	Zidar	Mason	221	16
742202	Stolar/stolar	carpenter	169	71
722308	Kovinoglođač	Lathe operator	143	16
721304	Autolimar	Car-body mechani	108	0
713702	Elektroinstalater	electrician	106	0
712401	Tesar	carpenter	103	1
721306	Aviolimar	aeroplane tin-smith	97	0
721301	Limar	tin smith	72	1
713606	Instalater grijanja i klimatizacije	Fitter for heating and air conditioning	66	0
724320	Mehaničar elektroničar	Elektronician mechanist	64	2
713601	Instalater vodovoda i kanalizacije	Fitter of waterworks and sewage system	63	0
724112	Autoelektričar	Car eletrician	60	0
815901	Kemijski laborant	Laboratory technician	54	44
714204	Autolakirer	Varnisher	39	0
741205	Slastičar/poslastičar	Pastry cook	37	30
741102	Mesar	butcher	31	2
721203	Zavarivač	welder	22	0
611102	Ratar	agriculturist	20	16
<b>4 STUPANJ OBRAZOVANJA</b>		<b>4. LEVEL OF EDUCATION</b>		
412110	Ekonomski tehničar	economy technician	1759	1218
419006	Maturant gimnazije	gymnasium graduated	1567	1043
311552	Strojarski tehničar	machine technician	842	277
323106	Medicinska sestra	Nurse	519	376
341403	Turistički animator	Tourist animator	456	286
413303	Tehničar cestovnog prometa	Road traffic technician	454	90
321212	Poljoprivredni tehničar	agriculture technician	417	247
311320	Elektrotehničar	electrotechnician	385	95
311214	Građevinski tehničar	civil engineering technician	274	96
311407	Tehničar elektroničar za računare	electronic technician for computers	245	36
311915	Tekstilni tehničar	Textile technician	202	181
341501	Komercijalist	comercialist	171	108
419001	Upravni službenik	Managerial officer	168	145
311213	Građevinski tehničar visokogradnje	civil engineering technician	155	71
322801	Farmaceutski tehničar	Pharmaceutical technician	116	99
419005	Administrativni službenik	Administrative officer	113	95
413312	Prometni tehničar	Traffic technician	107	22
311922	Grafičarski tehničar	Graphic technician	91	30
311226	Geodetski tehničar	Geodetic tehnician	84	23
311418	Tehničar elektronike	Electronical technician	68	7
322502	Zubni tehničar	Dental technician	62	46
311115	Kemijski tehničar	Chemistry technician	47	39

322201	Sanitarni tehničar	Sanitary technician	34	26
321213	Sumarski tehničar	Forestry technician	33	15
311706	Rudarski tehničar	Minery technician	22	9
322501	Stomatološka sestra	Stomatology nurse	22	18
213111	Programer	programer	21	18
321201	Ratarski tehničar	Agricultural technician	21	15
311748	Tehničar metalurgije	Metallurgic technician	14	8
321206	Vinogradarski tehničar	Wine-grower technician	12	7
516201	policijajac	Policeman	9	0
322701	Veterinarski tehničar	Vet technician	7	4
<b>61 i 62 STUPANJ OBRAZOVANJA</b>		<b>61. &amp; 62. LEVEL OF EDUCATION</b>		
412109	Ekonomski službenik	Economist	201	130
242912	Pravnik	Lawyer	109	75
233201	Učitelj predškolske djece	Preschool teacher	97	95
233101	Razredni učitelj	Class teacher	54	49
346006	Socijalni radnik	Social worker	44	38
214206	Građevinski inženjer	Civil engineer	33	10
213121	Inženjer računarstva	Computer engineer	31	9
233114	Nastavnik kemije	Chemistry teacher	29	24
223004	Fizioterapeut	Physical therapist	28	19
245102	Novinar	Journalist	24	14
233103	Nastavnik maternjeg jezika	Native tongue teacher	22	20
233115	Nastavnik biologije	Biology teacher	21	18
233105	Nastavnik povijesti	History teacher	20	14
213122	Informaticar	Informatician	18	9
214115	Inženjer cestovnog prometa	Traffic engineer	17	2
244220	Kriminalist	Criminologist	12	5
222908	Inženjer medicinske radiologije	Radiology engineer	12	7
233109	Nastavnik tjelesne i zdravstvene kulture	Teacher of physical and health culture	8	1
233111	Nastavnik matematike	Teacher of mathematic	6	4
233108	Nastavnik likovne kulture	Art teacher	5	2
233106	Nastavnik zemljopisa	Geography teacher	3	3
233107	Nastavnik muzičke kulture	Teacher of music culture	3	2
<b>71., 72 i 8 STUPANJ OBRAZOVANJA</b>		<b>71., 72. &amp; 8. LEVEL OF EDUCATION</b>		
242912	Pravnik	Lawyer	468	341
244123	Ekonomist	Economist	253	172
232105	Profesor engleskog jezika	english language professor	161	137
221315	Inženjer agronom	Agronomy engineer	147	77
244508	Psiholog	psychologist	113	100
233117	Profesor razredne nastave	Class professor	111	105
244101	Ekonomist za financije	Financial economist	98	75
232102	Profesor hrvatskog jezika	Croatian language professor	96	85
235105	Pedagog	Pedagogue	88	84
232131	Profesor tjelesne i zdravstvene kulture	Professor of physical and health culture	80	17
214206	Građevinski inženjer	Civil engineer	78	38
245102	Novinar	journalist	77	59
214556	Strojarski inženjer	Mechanical engineer	69	17
213121	Inženjer računarstva	Computer engineer	63	26
232118	Profesor povijesti	History professor	61	28
232101	Profesor bosanskog jezika	Bosnian language professor	46	42
244304	Politolog	Politologist	46	25
232106	Profesor njemačkog jezika	german language professor	42	37
244102	Ekonomista marketinga	Economist of marketing	42	29
232208	Profesor biologije	Professor of biology	42	38
346006	Socijalni radnik	Social worker	41	39
232207	Profesor kemije	Professor of chemistry	34	30
214642	Inženjer prehrambene tehnologije	Food tehnology engineer	32	26
232128	Profesor likovnih predmeta	Art professor	31	20
232119	Profesor pedagogije	Pedagogy professor	24	20
214317	Inženjer elektrotehnike	Electrotehnic enginner	22	11
232121	Profesor sociologije	Professor of sociology	20	14
244220	Kriminalist	Police inspector	19	5
214113	Inženjer arhitekture	Architect	15	10
214115	Inženjer cestovnog prometa	Traffic engineer	12	2
244201	Sociolog	Sociologist	12	10
221103	ekolog	ecologist	10	9
222907	Sanitarni inženjer	Sanitary engineer	9	4
246015	teolog	teologyst	9	1
222313	Veterinar	Veterinarian	7	3
222210	Doktor stomatologije	Doctor of dentistry	7	5
232116	Profesor filozofije	Professor of philosophy	6	5
232210	Profesor zemljopisa	Professor of geography	6	4
244216	Komunikolog	communicologist	6	4
222101	Doktor medicine	doctor	5	5
245204	Kipar	sculptor	5	2
245502	Glumac	Actor/actress	4	0
232112	Profesor turskog jezika	Professor of turkish language	2	2
232108	Profesor talijanskog jezika	Professor of italian language	2	2

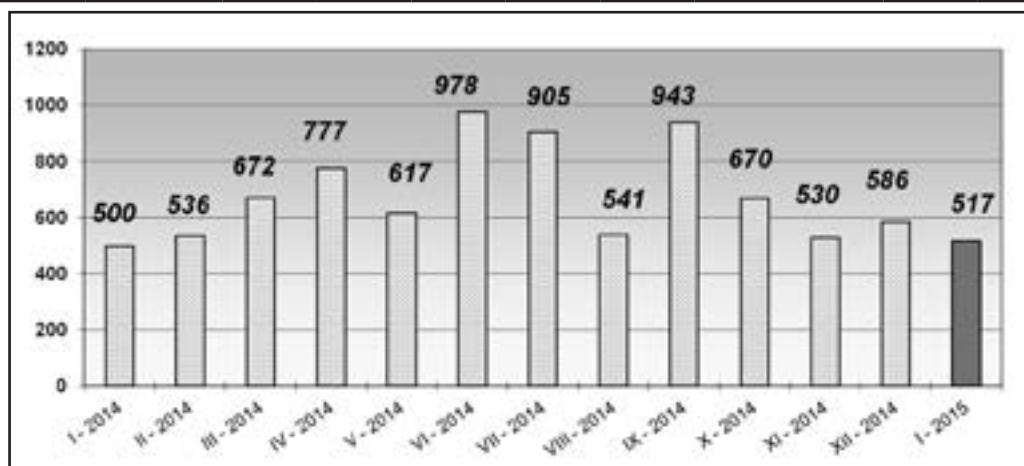


TABELA 12. – TABLE 12.

**PREGLED BROJA UKUPNO BRISANIH OSOBA SA EVIDENCIJE  
U MJESECU SIJEČNJU 2015. - PO STUPNJU STRUČNOG OBRAZOVANJA -**

**REVIEW OF A TOTAL NUMBER OF ERASED PERSONS FROM THE REGISTER IN  
JANUARY 2015. - BY THE LEVEL OF EDUCATION -**

PODRUŽNICA BRANCH OFFICE	UKUPNO TOTAL ŽENA WOMEN	STUPANJ STRUČNOG OBRAZOVANJA LEVEL OF EDUCATION									
		1	2	3	4	5	61	62	71	72	8
		ČAPLJINA	85	11	0	38	20	1	4	2	7
	58	10	0	23	14	1	3	2	4	1	0
ČITLUK	38	4	0	13	9	0	2	1	2	7	0
	19	2	0	6	2	0	2	0	1	6	0
JABLANICA	42	8	0	5	5	1	0	5	15	3	0
	20	3	0	0	4	0	0	2	9	2	0
KONJIC	57	10	0	18	21	0	1	1	5	1	0
	23	6	0	4	9	0	0	1	3	0	0
MOSTAR	240	14	2	67	97	94	0	13	7	32	11
	126	6	0	25	48	0	9	7	21	10	0
NEUM	5	2	0	0	2	0	1	0	0	0	0
	2	0	0	0	2	0	0	0	0	0	0
PROZOR - RAMA	23	4	0	9	4	0	0	0	1	5	0
	14	2	0	6	1	0	0	0	1	4	0
RAVNO	0	0	0	0	0	0	0	0	0	0	0
	0	0	0	0	0	0	0	0	0	0	0
STOLAC	27	5	1	10	5	0	1	0	4	1	0
	15	3	0	3	4	0	1	0	4	0	0
UKUPNO TOTAL	517	58	3	160	163	96	9	22	41	51	11
	277	32	0	67	84	1	15	12	43	23	0



**GRAFIKON – 4**  
**BROJ BRISANIH RADNIKA SA EVIDENCIJE PO MJESECIMA**  
**CHART – 4**  
**THE NUMBER OF ERASED WORKERS FROM THE REGISTER BY MONTHS**

TABELA 13. – TABLE 13.

**PREGLED BROJA BRISANIH OSOBA S EVIDENCIJE U MJESECU SIJEČNJU 2015.  
GODINE PO RAZLOZIMA PRESTANKA VOĐENJA EVIDENCIJE**

**REVIEW OF A NUMBER OF ERASED PERSONS IN JANUARY 2015.  
BY REASONS OF ERASING FROM THE REGISTER**

PODRUŽNICA BRANCH OFFICE	Ukupno Total	Žena Women	PO RAZLOZIMA PRESTANKA VOĐENJA EVIDENCIJE REASON OF ERASING																			
			1	2	3	4	5	6	7	8	9	10	11	12	13	14	15	16	17	18	20	
			ČAPLJINA	85	58	65	0	0	0	0	4	0	1	0	0	0	3	3	0	1	6	1
ČITLUK	38	19	27	0	0	0	0	2	0	0	0	0	0	2	0	0	0	5	0	2	0	
JABLANICA	42	20	34	0	0	0	0	4	0	0	0	0	0	0	0	0	0	2	2	0	0	
KONJIC	57	23	35	0	0	0	0	5	0	0	0	0	0	10	0	0	0	3	0	4	0	
MOSTAR	240	126	180	0	3	0	0	24	0	9	0	0	0	5	0	0	4	9	0	6	0	
NEUM	5	2	2	0	0	0	0	1	0	0	0	0	0	0	0	0	0	2	0	1	0	
PROZOR -RAMA	23	14	10	0	0	0	0	3	0	0	0	0	0	0	0	0	0	3	6	0	0	
RAVNO	0	0	0	0	0	0	0	0	0	0	0	0	0	0	0	0	0	0	0	0	0	
STOLAC	27	15	18	0	0	0	0	2	0	0	0	0	0	1	0	0	0	3	3	0	0	
<b>UKUPNO</b>	<b>517</b>	<b>277</b>	<b>371</b>	<b>0</b>	<b>3</b>	<b>0</b>	<b>0</b>	<b>45</b>	<b>0</b>	<b>10</b>	<b>0</b>	<b>0</b>	<b>0</b>	<b>21</b>	<b>3</b>	<b>0</b>	<b>5</b>	<b>33</b>	<b>12</b>	<b>14</b>	<b>0</b>	

**LEGENDA – LEGEND:**

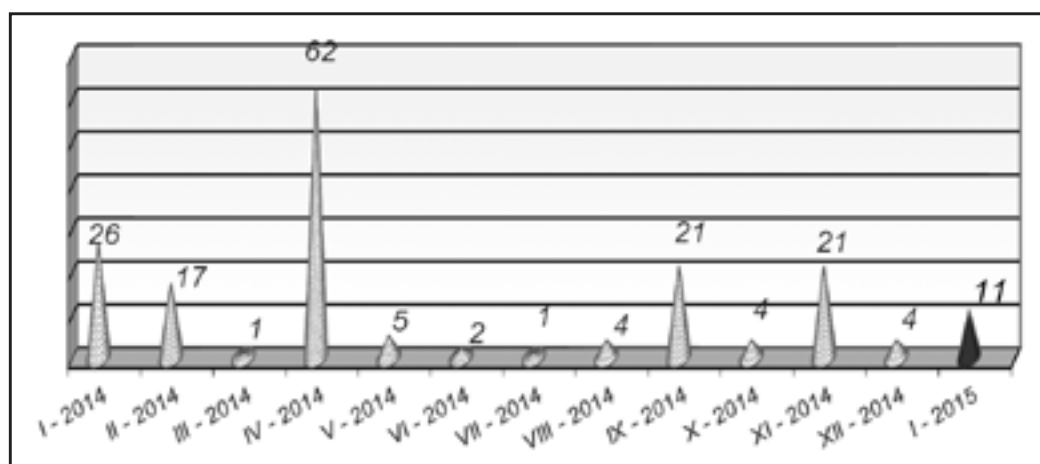
Šifra	Naziv
1	Zasnivanje radnog odnosa
2	Registrira gospodarsko društvo ili drugu pravnu osobu odnosno ostvari dividendu temeljem udjela u gospodarskom društvu ili drugoj pravnoj osobi u visini određeno u članku 3. stavak 2. zakona
3	Registrira obrt ili ostvari prihod po bilo kojem osnovu u visini određenoj u članku 3. stavak 2. zakona
4	Bavljenje poljoprivrednom djelatnošću - upis u registar poljoprivrednih proizvođača
5	Zatečen na radu bez ugovora o radu ili pisane izjave poslodavca odnosno rješenja o zasnivanju radnog odnosa ili o postavljanju
6	Ispunjavanje uvjeta za mirovinu prema propisima o mirovinsko-invalidskom osiguranju
7	Trajna nesposobnost za rad
8	Navršениh 65 godina života
9	Izdržavanje kazne zatvora, mjere sigurnosti, zaštitne ili odgojne mjere u trajanju dužem od šest mjeseci
10	Odbijeno se uključiti u obrazovanje na istom stupnju stručne spreme koji je organizirala i snosi troškove služba za zapošljavanje radi povećanja mogućnosti zapošljavanja ili ako bez opravdanog razloga prekinuto, odnosno ne završeno obrazovanje
11	Odbijen odgovarajući posao
12	Ne javljanje službi za zapošljavanje u dva uzastopna roka, bez obavještanja službe o opravdanim razlozima nejavljanja
13	Ne ispunjavanje uvjeta o aktivnom traženju posla
14	Primanje novčane naknade u skladu sa člankom 30. A zakona o izmjenama i dopunama zakona o posredovanju u zapošljavanju i socijalnoj sigurnosti neuposlenih osoba
15	Stjecanje statusa redovnog učenika ili studenta
16	Preseljenje na područje druge općine / države
17	Odjavlivanje sa evidencije
18	Smrt
19	Prelazak kod drugoga savjetodavca
20	Ostvaruje ukupne mjesečne prihode veće dd 25% prosječne mjesečne plaće uprethodnoj godini u FBiH, po bilo kojem temelju, uključujući i dividende

TABELA 14. – TABLE 14.

**PREGLED SLOBODNIH RADNIH MJESTA  
U MJESECU SIJEČNJU 2015. GODINE  
PO STUPNJU STRUČNOG OBRAZOVANJA**

**REVIEW OF A FREE WORK PLACES IN JANUARY 2015. BY THE LEVEL OF EDUCATION**

PODRUŽNICA BRANCH OFFICE	Ukupno Total	Od toga na: Out of that:		PO STUPNJU STRUČNOG OBRAZOVANJA LEVEL OF EDUCATION									
		Neodređen Undeterm.	Određeno determined	1	2	3	4	5	61	62	71	72	8
ČAPLJINA	0	0	0	0	0	0	0	0	0	0	0	0	0
ČITLUK	0	0	0	0	0	0	0	0	0	0	0	0	0
JABLANICA	0	0	0	0	0	0	0	0	0	0	0	0	0
KONJIC	4	1	3	0	0	0	0	0	0	0	4	0	0
MOSTAR	0	0	0	0	0	0	0	0	0	0	0	0	0
NEUM	6	3	3	0	0	0	2	0	0	0	4	0	0
PROZOR -RAMA	1	1	0	0	0	0	0	0	0	0	1	0	0
RAVNO	0	0	0	0	0	0	0	0	0	0	0	0	0
STOLAC	0	0	0	0	0	0	0	0	0	0	0	0	0
<b>UKUPNO TOTAL</b>	<b>11</b>	<b>5</b>	<b>6</b>	<b>0</b>	<b>0</b>	<b>0</b>	<b>2</b>	<b>0</b>	<b>0</b>	<b>0</b>	<b>9</b>	<b>0</b>	<b>0</b>



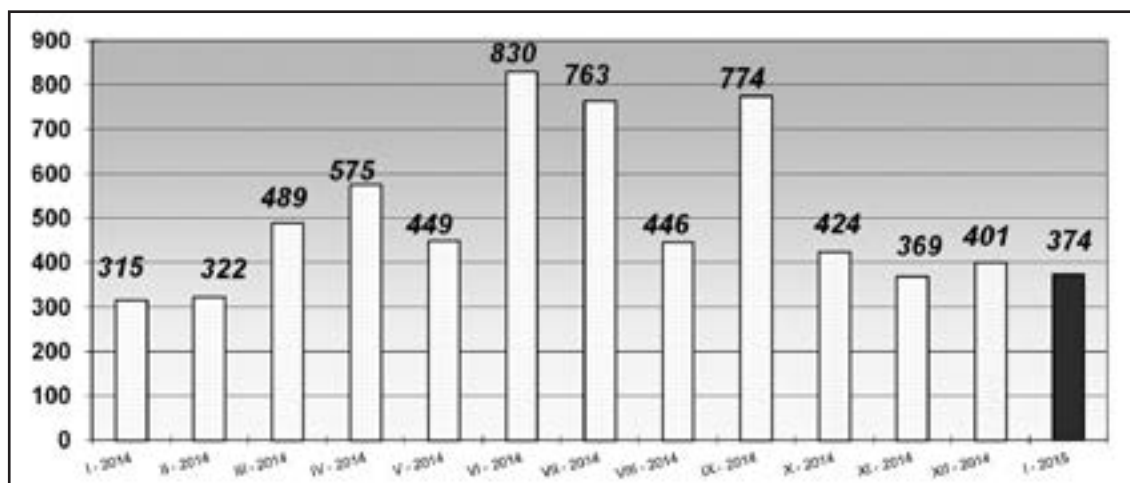
**GRAFIKON – 5**  
**BROJ ISKAZANIH POTREBA ZA RADNICIMA PO MJESECIMA**  
**CHART – 5**  
**THE NUMBER OF REQUIRIES FOR WORKERS BY MONTHS**

TABELA 15. – TABLE 15.

**PREGLED BROJA OSOBA KOJE SU SE ZAPOSLE SA EVIDENCIJE PO STUPNJU  
STRUČNOG OBRAZOVANJA I SPOLU U MJESECU SIJEČNJU 2015.**

REVIEW OF A NUMBER OF EMPLOYED PERSONS FROM THE REGISTER IN JANUARY 2015.

PODRUŽNICA BRANCH OFFICE	Ukupno Total Žena Women	PO STUPNJU STRUČNOG OBRAZOVANJA LEVEL OF EDUCATION									
		1	2	3	4	5	61	62	71	72	8
ČAPLJINA	65	10	0	27	18	1	1	0	6	2	0
	46	9	0	18	12	1	1	0	4	1	0
ČITLUK	27	1	0	9	8	0	1	1	2	5	0
	12	1	0	3	2	0	1	0	1	4	0
JABLANICA	34	5	0	5	2	0	0	5	15	2	0
	16	2	0	0	2	0	0	2	9	1	0
KONJIC	35	4	0	13	15	0	1	0	1	1	0
	12	2	0	4	5	0	0	0	1	0	0
MOSTAR	183	6	1	51	74	0	12	2	26	11	0
	89	1	0	18	33	0	9	1	17	10	0
NEUM	2	1	0	0	1	0	0	0	0	0	0
	1	0	0	0	1	0	0	0	0	0	0
PROZOR -RAMA	10	2	0	3	2	0	0	0	0	3	0
	6	1	0	2	1	0	0	0	0	2	0
RAVNO	0	0	0	0	0	0	0	0	0	0	0
	0	0	0	0	0	0	0	0	0	0	0
STOLAC	18	1	0	7	5	0	1	0	4	0	0
	10	1	0	1	3	0	1	0	4	0	0
UKUPNO TOTAL ŽENA WOMEN	374	30	1	115	125	1	16	8	54	24	0
	192	17	0	46	59	1	12	3	36	18	0



**GRAFIKON - 6**  
**BROJ ZAPOSLENIH OSOBA SA EVIDENCIJE PO MJESECIMA**  
**CHART - 6**  
**THE NUMBER OF EMPLOYED PERSONS FROM THE REGISTER BY MONTHS**

TABELA 16. – TABLE 16.

**PREGLED BROJA ZAPOSLENIH OSOBA SA EVIDENCIJE PO NAJBROJNIJIM  
ZANIMANJIMA U MJESECU SIJEČNJU 2015.**

**REVIEW OF A NUMBER OF EMPLOYED PERSONS FROM THE REGISTER BY THE MOST NUMEROUS  
PROFESSIONS IN JANUARY 2015.**

<i>Str. st. obrazovanja</i>	<i>Šifra</i>	<i>Naziv zanimanja</i>	<i>Svega</i>	<i>Žena</i>
1	999901	radnik za jednostavne poslove drugdje nerazvrstan / rad...	29	17
		<b>ukupno za zanimanje:</b>	29	17
3	522102	prodavač / prodavač	24	18
	723106	automehaničar / automehaničar	9	0
	832401	vozač teretnog vozila / vozač teretnog vozila	7	0
	512303	konobar / konobar	6	2
	512204	kuhar / kuhar	5	3
	722211	bravar / bravar	5	0
	724125	elektromehaničar / elektromehaničar	5	0
	723370	mašinobravar / strojobravar	4	1
	514101	frizer / frizer	3	3
	743601	šivač tekstila / šivač tekstila	3	3
	514111	frizer za žene	3	3
	827412	konditor / konditor	2	1
	722306	metalotokar / kovinotokar	2	1
	824025	rukovalac mašinom za oblikovanje drveta savijanjem i u...	2	1
	723107	automehničar, majstor / automehničar, majstor	2	0
	722307	metalotokar, majstor / kovinotokar, majstor	2	0
	723344	mehaničar mašina za preradu nemetala / mehaničar stroje...	2	0
	722308	metaloglođač / kovinoglođač	2	0
	713606	instalater grijanja i klimatizacije	2	0
	712202	zidar / zidar	2	0
	714102	moler / moler	2	0
	611102	ratar / ratar	1	1
	611104	vočar / vočar	1	1
	723359	mehaničar poljoprivredne mehanizacije / mehaničar poljo...	1	1
	611208	cvječar ? aranžer / cvječar ? aranžer	1	1
	611106	vinogradar / vinogradar	1	1
	743305	krojač rublja, majstor / krojač rublja, majstor	1	1
	827406	rukovalac mašinama za poslastice i peciva/rukovatelj st...	1	1
	343302	knjigovođa / knjigovođa	1	1
	814301	rukovalac mašinom za proizvodnju papira/rukovatelj stro...	1	1
	611207	cvječar / cvječar	1	1
	721301	limar / limar	1	0
	721203	zavarivač / zavarivač	1	0
	713702	elektroinstalater / elektroinstalater	1	0
	713704	električar održavanja / električar održavanja	1	0
	832201	vozač putničkog automobila / vozač osobnog automobila	1	0
	721304	autolimar / autolimar	1	0
	832301	vozač autobusa / vozač autobusa	1	0
	713601	instalater vodovoda i kanalizacije	1	0
	732106	keramičar / keramičar	1	0
	724112	autoelektričar / autoelektričar	1	0
	813904	keramičar sirove proizvodnje / keramičar sirove proizvo...	1	0
	724320	mehaničar elektroničar / mehaničar elektroničar	1	0
		<b>ukupno za zanimanje:</b>	116	46

4	412110	ekonomski tehničar	22	13
	419006	maturant gimnazije	21	12
	311320	elektrotehničar / elektrotehničar	8	0
	311552	mašinski tehničar / strojarski tehničar	7	3
	223003	medicinska sestra-tehničar	7	5
	322801	farmaceutski tehničar / farmaceutski tehničar	6	5
	311213	građevinski tehničar visokogradnje / građevinski tehnič...	5	2
	412108	službenik u knjigovodstvu / službenik u knjigovodstvu	4	3
	341403	turistički animator / turistički animator	4	2
	311212	građevinski tehničar niskogradnje / građevinski tehnič...	3	0
	311418	tehničar elektronike / tehničar elektronike	3	0
	321212	poljoprivredni tehničar / poljoprivredni tehničar	2	2
	311915	tekstilni tehničar / tekstilni tehničar	2	2
	411501	sekretarica / tajnica	2	2
	233101	razredni učitelj / razredni učitelj	2	1
	311922	grafički tehničar / grafički tehničar	2	1
	311706	rudarski tehničar / rudarski tehničar	2	1
	311407	tehničar elektroničar za računare / tehničar elektronič...	2	0
	311304	elektroenergetski tehničar / elektroenergetski tehničar...	2	0
	344102	carinski službenik / carinski službenik	2	0
	311214	građevinski tehničar / građevinski tehničar	1	1
	731111	mehaničar za medicinsku i laboratorijsku opremu / mehan...	1	1
	322502	zubotehničar / zubotehničar	1	1
	233201	učitelj predškolske djece / učitelj predškolske djece	1	1
	512202	glavni kuhar / glavni kuhar	1	1
	311226	geodetski tehničar / geodetski tehničar	1	0
	414202	referent za poštu / referent za poštu	1	0
	413303	tehničar drumskog saobraćaja / tehničar cestovnog prome...	1	0
	413309	mašinovođa / strojovođa	1	0
	723341	mehaničar alatnih mašina, majstor / mehaničar alatnih st...	1	0
	312106	računarski tehničar / računalni tehničar	1	0
	321110	medicinski laboratorijski tehničar / medicinski laborat...	1	0
	413308	željeznički opravnik / željeznički opravnik	1	0
311302	elektrotehničar za prijenos električne energije / elekt...	1	0	
311413	tehničar za telekomunikacije / tehničar za telekomunika...	1	0	
512103	ugostiteljski poslovođa / ugostiteljski poslovođa	1	0	
413312	saobraćajni tehničar / prometni tehničar	1	0	
512101	hotelski poslovođa / hotelski poslovođa	1	0	
		<b>ukupno za zanimanje:</b>	126	59
5	522102	prodavač / prodavač	1	1
		<b>ukupno za zanimanje:</b>	1	1
61	233116	nastavnik razredne nastave	4	4
	244104	ekonomista menadžmenta / ekonomist menadžmenta	2	1
	233114	nastavnik hemije / nastavnik kemije	2	1
	214206	građevinski inženjer / građevinski inženjer	1	1
	346006	socijalni radnik / socijalni radnik	1	1
	233101	razredni učitelj / razredni učitelj	1	1
	233103	nastavnik maternjeg jezika / nastavnik maternjeg jezika...	1	1
	233115	nastavnik biologije / nastavnik biologije	1	1
	412109	ekonomski službenik / ekonomski službenik	1	1
	244123	ekonomista / ekonomist	1	0
	242912	pravnik / pravnik	1	0
		<b>ukupno za zanimanje:</b>	16	12
62	221319	samostalni istraživač u poljoprivredi / samostalni istr...	2	1
	232106	profesor njemačkog jezika / profesor njemačkoga jezika	1	1

	346006	socijalni radnik / socijalni radnik	1	1
	222908	inženjer medicinske radiologije	1	0
	244101	ekonomista za finansije / ekonomist za financije	1	0
	244304	politolog / politolog	1	0
	247014	upravni organizator	1	0
		<b>ukupno za zanimanje:</b>	8	3
7 <sub>1</sub>	242912	pravnik / pravnik	8	6
	233117	profesor razredne nastave	4	4
	232105	profesor engleskog jezika / profesor engleskoga jezika	4	4
	232102	profesor hrvatskog jezika / profesor hrvatskoga jezika	4	3
	244104	ekonomista menadžmenta / ekonomist menadžmenta	4	2
	245102	novinar / novinar	3	3
	244123	ekonomista / ekonomist	3	3
	232131	profesor fizičke i zdravstvene kulture/profesor tjelesn...	3	0
	235105	pedagog / pedagog	2	2
	232118	profesor historije / profesor povijesti	2	2
	222101	doktor medicine / doktor medicine	2	1
	221315	inženjer agronom / inženjer agronom	2	0
	214206	građevinski inženjer / građevinski inženjer	2	0
	244508	psiholog / psiholog	1	1
	231151	univerzitetski profesor likovnih umjetnosti / sveučiliš...	1	1
	232106	profesor njemačkog jezika / profesor njemačkoga jezika	1	1
	232101	profesor bosanskog jezika / profesor bosanskoga jezika	1	1
	233116	nastavnik razredne nastave	1	1
	221319	samostalni istraživač u poljoprivredi / samostalni istr...	1	1
	322601	fizioterapeut / fizioterapeut	1	0
	222401	doktor farmacije / doktor farmacije	1	0
	214301	inženjer elektroenergetike / inženjer elektroenergetike...	1	0
	244101	ekonomista za finansije / ekonomist za financije	1	0
	214115	inženjer drumskog saobraćaja / inženjer cestovnog prome...	1	0
		<b>ukupno za zanimanje:</b>	54	36
7 <sub>2</sub>	232105	profesor engleskog jezika / profesor engleskoga jezika	3	3
	235105	pedagog / pedagog	2	2
	214206	građevinski inženjer / građevinski inženjer	2	2
	244508	psiholog / psiholog	2	2
	232131	profesor fizičke i zdravstvene kulture/profesor tjelesn...	2	1
	233117	profesor razredne nastave	1	1
	244123	ekonomista / ekonomist	1	1
	232208	profesor biologije / profesor biologije	1	1
	214415	elektroinženjer za automatiku / elektroinženjer za auto...	1	1
	244101	ekonomista za finansije / ekonomist za financije	1	1
	232116	profesor filozofije / profesor filozofije	1	1
	232106	profesor njemačkog jezika / profesor njemačkoga jezika	1	1
	242912	pravnik / pravnik	1	1
	346006	socijalni radnik / socijalni radnik	1	0
	213121	inženjer računarstva / inženjer računalstva	1	0
	214114	inženjer željezničkog saobraćaja / inženjer željezničko...	1	0
	244207	arheolog / arheolog	1	0
	214317	inženjer elektrotehnike / inženjer elektrotehnike	1	0
		<b>ukupno za zanimanje:</b>	24	18
		<b>ukupno:</b>	374	192

TABELA 17. – TABLE 17.

**PREGLED BROJA ZAPOSLENIH OSOBA SA EVIDENCIJE PO  
DJELATNOSTIMA U MJESECU SIJEČNJU 2015. GODINE**

**REVIEW OF A NUMBER OF EMPLOYED PERSONS FROM THE REGISTER BY ACTIVITIES IN JANUARY  
2015.**

PODRUŽNICA Branch office	Ukupno TOTAL	Žene Women	DJELATNOSTI ACTIVITIES																		
			Neod.	A	B	C	D	E	F	G	H	I	J	K	L	M	N	O	P	Q	00
ČAPLJINA	65	46	7	5	0	0	41	0	0	7	0	1	0	0	0	6	0	1	0	0	4
ČITLUK	27	12	7	0	0	0	9	2	2	2	0	3	0	0	0	4	1	1	0	0	3
JABLANICA	34	16	3	0	0	1	8	4	3	2	3	0	0	0	2	1	3	5	0	0	2
KONJIC	35	12	2	0	0	1	10	0	5	3	2	1	0	1	3	3	0	0	0	0	6
MOSTAR	183	89	64	2	0	0	7	14	12	34	18	9	0	13	16	22	5	10	0	0	21
NEUM	2	1	0	0	0	0	0	0	0	0	1	0	0	0	0	0	0	0	0	0	1
PROZOR-RAMA	10	6	2	0	0	0	1	0	1	2	0	0	0	0	0	1	0	0	0	0	5
RAVNO	0	0	0	0	0	0	0	0	0	0	0	0	0	0	0	0	0	0	0	0	0
STOLAC	18	10	9	0	0	2	5	0	0	0	4	0	0	0	2	1	3	0	0	0	1
<b>UKUPNO TOTAL</b>	<b>374</b>	<b>192</b>	<b>94</b>	<b>7</b>	<b>0</b>	<b>4</b>	<b>81</b>	<b>20</b>	<b>23</b>	<b>50</b>	<b>28</b>	<b>14</b>	<b>0</b>	<b>14</b>	<b>21</b>	<b>39</b>	<b>10</b>	<b>20</b>	<b>0</b>	<b>0</b>	<b>43</b>

**Legenda:**

A - Poljoprivreda, lov i šumarstvo  
 B – Ribarstvo  
 C – Rudarstvo  
 D - Prerađivačka industrija  
 E - Opskrba električnom energijom, plinom i vodom  
 F – Građevinarstvo  
 G – Trgovina  
 H – Ugostiteljstvo  
 I - Prijevoz, skladištenje i veze  
 J - Financijsko posredovanje  
 K - Posredovanje nekretninama, iznajmljivanje i poslovne usluge  
 L - Javna uprava i obrana  
 M – Obrazovanje  
 N - Zdravstvena i socijalna skrb  
 O - Ostale javne javne, društvene, socijalne i osobne uslužne djelatnosti  
 P - Privatna kućanstva sa zaposlenim osobljem  
 Q - Eksteritorijalne organizacije i tijela  
 00 - Neraspoređeno po djelatnostima SKD

**Legend:**

A – Agriculture and forestry  
 B – Fishing  
 C – Mining  
 D – manufacturing industry  
 E – electricity, gas and water supply  
 F – construction  
 G – trade  
 H – catering  
 I – transport, storage and communication  
 J – financial intermediation  
 K – real estate, renting and business service  
 L – public administration and defence  
 M – education  
 N – health and social care  
 O – other public, social services  
 P – privat households with employes  
 Q – exterritorial organisations  
 00 – undisposed by activities



TABELA 18. – TABLE 18.

**PREGLED BROJA PRESTANAKA RADNOG ODNOSA  
U MJESECU SIJEČNJU 2015. GODINE  
- PO STUPNJU STRUČNOG OBRAZOVANJA -**

**REVIEW OF A NUMBER OF EMPLOYMENT CESSATION IN JANUARY 2015.  
- BY THE LEVEL OF EDUCATION**

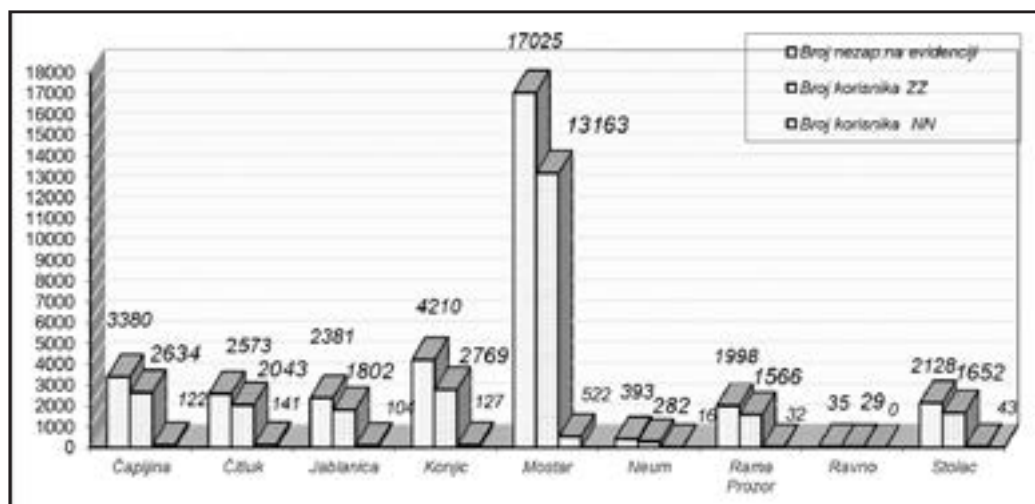
PODRUŽNICA BRANCH OFFICE	Ukupno Total Žena Women	PO STUPNJU STRUČNOG OBRAZOVANJA LEVEL OF EDUCATION									
		1	2	3	4	5	61	62	71	72	8
		ČAPLJINA	81	5	1	26	34	0	0	5	8
	49	3	1	20	16	0	0	3	5	1	0
ČITLUK	79	7	0	31	36	0	0	3	2	0	0
	53	3	0	19	27	0	0	2	2	0	0
JABLANICA	39	5	0	15	14	0	2	1	1	1	0
	16	4	0	4	4	0	1	1	1	1	0
KONJIC	62	18	0	23	18	0	0	0	3	0	0
	15	4	0	5	5	0	0	0	1	0	0
MOSTAR	271	28	0	82	120	1	7	8	21	4	0
	134	17	0	35	52	0	7	2	19	2	0
NEUM	7	2	0	2	3	0	0	0	0	0	0
	5	2	0	0	3	0	0	0	0	0	0
PROZOR –RAMA	20	6	0	7	4	1	1	0	1	0	0
	7	2	0	1	2	1	1	0	0	0	0
RAVNO	0	0	0	0	0	0	0	0	0	0	0
	0	0	0	0	0	0	0	0	0	0	0
STOLAC	22	3	0	11	6	0	0	0	1	1	0
	7	1	0	3	2	0	0	0	0	1	0
<b>UKUPNO TOTAL</b>	<b>581</b>	<b>74</b>	<b>1</b>	<b>197</b>	<b>235</b>	<b>2</b>	<b>10</b>	<b>17</b>	<b>37</b>	<b>8</b>	<b>0</b>
<b>ŽENA WOMEN</b>	<b>286</b>	<b>36</b>	<b>1</b>	<b>87</b>	<b>111</b>	<b>1</b>	<b>9</b>	<b>8</b>	<b>28</b>	<b>5</b>	<b>0</b>

TABELA 19. – TABLE 19.

**PREGLED BROJA KORISNIKA ZDRAVSTVENE ZAŠTITE I NOVČANE NAKNADE NA EVIDENCIJI ZAVODA NA DAN 31.01. 2015. GODINE**

**REVIEW OF A NUMBER OF HEALTH CARE AND PECUNIARY AID USERS IN THE REGISTER ON THE 31.01. 2015.**

<b>PODRUŽNICA BRANCH OFFICE</b>	<b>BROJ NEZAPOSLENIH OSOBA NA DAN 31.01.2015. No. of unemployed persons on the 31.01.2015.</b>	<b>BROJ KORISNIKA ZDRAVSTVENE ZAŠTITE NO. OF HEALTH CARE USERS</b>	<b>BROJ KORISNIKA NOVČANE NAKNADE NO. OF PECUNIARY AID USERS</b>
ČAPLJINA	3380	2634	122
ČITLUK	2573	2043	141
JABLANICA	2371	1802	104
KONJIC	4210	2769	127
MOSTAR	17025	13163	522
NEUM	393	282	16
PROZOR-RAMA	1998	1566	32
RAVNO	35	29	0
STOLAC	2128	1652	43
<b>UKUPNO TOTAL</b>	<b>34113</b>	<b>25940</b>	<b>1107</b>



**GRAFIKON - 7**  
**BROJ KORISNIKA ZDRAVSTVENE ZAŠTITE I NOVČANE NAKNADE**  
**CHART - 7**


**THE NUMBER OF HEALTH CARE AND PECUNIARY AID USERS**

TABELA 20. – TABLE 20.

**PREGLED BROJA KORISNIKA ZDRAVSTVENE ZAŠTITE NA EVIDENCIJI ZAVODA NA DAN 31.01. 2015. GODINE PO STUPNJU STRUČNE SPREME**

REVIEW OF A NUMBER OF HEALTH CARE USERS IN THE REGISTER ON THE 31.01.2015.

PODRUŽNICA BRANCH OFFICE	Ukupno Total Žena Women	PO STUPNJU STRUČNOG OBRAZOVANJA LEVEL OF EDUCATION									
		1	2	3	4	5	61	62	71	72	8
		ČAPLJINA	2634	394	48	1007	881	8	57	61	95
	1343	205	21	453	466	1	41	33	63	60	0
ČITLUK	2043	163	10	860	704	0	49	43	82	132	0
	1101	91	3	400	383	0	33	35	62	94	0
JABLANICA	1802	333	37	727	490	7	20	18	151	19	0
	831	195	17	227	255	0	13	8	104	12	0
KONJIC	2769	821	18	960	680	11	30	52	172	25	0
	1195	295	10	387	340	0	17	26	102	18	0
MOSTAR	13163	1985	190	4401	4458	61	324	230	1061	453	0
	6372	984	101	1531	2335	1	217	122	767	314	0
NEUM	282	42	3	128	76	0	3	11	9	10	0
	135	21	2	62	31	0	2	6	4	7	0
PROZOR -RAMA	1566	441	22	634	306	2	35	21	50	55	0
	767	189	5	280	181	2	25	16	27	42	0
RAVNO	29	7	1	10	10	0	0	0	1	0	0
	9	2	1	3	2	0	0	0	1	0	0
STOLAC	1652	351	14	649	460	3	25	21	81	48	0
	806	195	8	243	247	0	20	15	46	32	0
<b>UKUPNO TOTAL</b>	<b>25940</b>	<b>4537</b>	<b>343</b>	<b>9376</b>	<b>8065</b>	<b>92</b>	<b>543</b>	<b>457</b>	<b>1702</b>	<b>825</b>	<b>0</b>
<b>ŽENA WOMEN</b>	<b>12559</b>	<b>2177</b>	<b>168</b>	<b>3586</b>	<b>4240</b>	<b>4</b>	<b>368</b>	<b>261</b>	<b>1176</b>	<b>579</b>	<b>0</b>



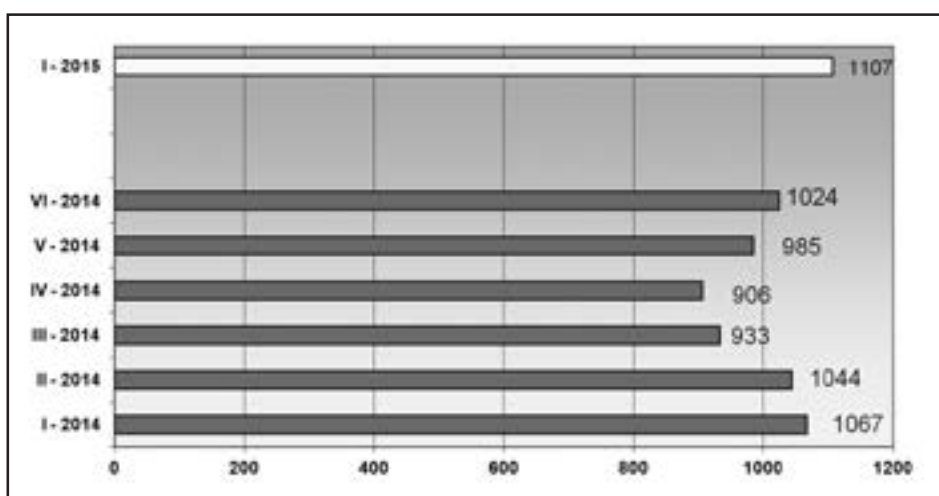
**GRAFIKON - 8**  
**BROJ KORISNIKA ZDRAVSTVENE ZAŠTITE PO MJESECIMA**  
**CHART - 8**  
**THE NUMBER OF HEALTH CARE USERS BY MONTHS**

TABELA 21. – TABLE 21.

**PREGLED BROJA KORISNIKA NOVČANE NAKNADE I DRUGIH PRAVA  
PO OPĆINAMA NA DAN 31.01.2015. GODINE**

**REVIEW OF A NUMBER OF PECUNIARY AID USERS AND OTHER PRIVILEGE BY MUNICIPALITIES ON  
THE 31.01.2015.**

Podružnica Branch office	Ukupno TOTAL Žena Women	KORIŠTENA PRAVA – USED PRIVILEGES					
		Novčana naknada iz RO	Novčana naknada iz inozemstva	Novčana naknada za razvojačene branitelje	Produljena novčana naknada	MIO	Osiguranje u sluč. nesreće na poslu i profesionalno oboljenje
ČAPLJINA	3380	122	0	0	0	0	0
	1720	58	0	0	0	0	0
ČITLUK	2573	141	0	0	0	0	0
	1404	83	0	0	0	0	0
JABLANICA	2371	104	0	0	0	0	0
	1148	32	0	0	0	0	0
KONJIC	4210	127	0	0	0	0	0
	1994	27	0	0	0	0	0
MOSTAR	17025	521	1	0	0	1	0
	9009	246	1	0	0	1	0
NEUM	393	16	0	0	0	0	0
	186	9	0	0	0	0	0
PROZOR- RAMA	1998	32	0	0	0	0	0
	1023	9	0	0	0	0	0
RAVNO	35	0	0	0	0	0	0
	11	0	0	0	0	0	0
STOLAC	2128	42	1	0	0	0	0
	1095	19	0	0	0	0	0
UKUPNO TOTAL	34113	1105	2	0	0	1	0
	17590	483	1	0	0	1	0



**GRAFIKON – 9**  
**BROJ KORISNIKA NOVČANE NAKNADE PO MJESECIMA**  
**CHART – 9**  
**THE NUMBER OF PECUNIARY AID USERS BY MONTHS**

TABELA 22. – TABLE 22.

**PREGLED BROJA RAZVOJAČENIH BRANITELJA, ČLANOVA OBITELJI POGINULIH I  
NESTALIH BRANITELJA I DR.  
NA DAN 31.01. 2015. GODINE**

**REVIEW OF A NUMBER OF DEMILITARIZE SOLDIERS, FAMILY MEMBERS OF FALLEN AND MISSING  
SOLDIERS ETC. ON THE 31.01. 2015.**

PODRUŽNICA Branch office	RAZVOJAČENI BRANITELJI	ČLANOVI OBITELJI MEMBERS OF FAMILY		UKUPNO INVALIDA  TOTAL INVALIDS	Od toga: RATNI VOJNI INVALIDI  OUT OF THAT: MILITARY INVALIDS	OSOBE SA FAKTOROM OTEŽANE ZAPOŠLJIVOSTI  AGGRAVATING EMPLOYMENT PERSONS
	DEMILITARIZE SOLDIERS	Poginulog	Nestalog			
	TOTAL/WOMEN	Fallen	Missing			
ČAPLJINA	462	8	32	55	33	9
	69	4	17	11	1	1
ČITLUK	445	0	0	12	0	4
	199	0	0	2	0	1
JABLANICA	369	40	99	34	7	5
	37	11	44	12	1	0
KONJIC	902	27	30	65	45	1
	92	14	13	5	0	0
MOSTAR	2385	438	251	511	158	223
	331	252	145	163	6	87
NEUM	51	0	0	2	0	2
	2	0	0	1	0	1
PROZOR- RAMA	362	12	4	61	26	42
	30	4	3	10	0	14
RAVNO	7	0	0	2	0	1
	1	0	0	0	0	0
STOLAC	376	10	35	24	4	12
	32	6	21	10	0	5
<b>UKUPNO TOTAL</b>	<b>5359</b>	<b>535</b>	<b>451</b>	<b>766</b>	<b>273</b>	<b>299</b>
<b>ŽENA WOMEN</b>	<b>793</b>	<b>291</b>	<b>243</b>	<b>214</b>	<b>8</b>	<b>109</b>

**OBJAŠNJENJE ZNAKOVA I POJMOVA:**

1. **NEZAPOSLENE OSOBE** su osobe bez zaposlenja, sposobna za rad, aktivno traže posao, starosne dobi od 15 do 65 godina evidentirane u službama za zapošljavanje
2. **OSOBE KOJE PRVI PUT TRAŽE ZAPOSLENJE** su nezaposlene osobe evidentirane u službama za zapošljavanje, a koje prije nisu bile u radnom odnosu.
3. **NEZAPOSLENE OSOBE ZBOG PRESTANKA RADA ORGANIZACIJA I POSLODAVACA** su osobe koje su evidentirane u službama za zapošljavanje, a ostale su bez posla zbog prestanka obavljanja djelatnosti poslodavaca.
4. **KORISNICI NOVČANE NAKNADE** su nezaposlene osobe koje su prijavljene na evidenciju nezaposlenih a koje su prema odredbama Zakona ostvarile ovo pravo.
5. **ZAPOSLENI S EVIDENCIJE SLUŽBE ZA ZAPOSŁJAVANJE** su osobe koje su se zaposlile u zemlji i inozemstvu tijekom izvještajnog mjeseca, a bile su u evidenciji nezaposlenih.
6. **BRISANI IZ EVIDENCIJE** su nezaposlene osobe koje se brišu iz evidencije nezaposlenih prema odredbama Zakona
7. **POTREBE ZA RADNICIMA** predstavljaju broj slobodnih radnih mjesta koje poslodavci prijavljuju tijekom izvještajnog mjeseca.

**KVALIFIKACIJSKA STRUKTURA:**

STUPANJ STRUČNOG OBRAZOVANJA I	STUPANJ STRUČNOG OBRAZOVANJA II
1	NKV - Nekvalificirani radnik NSS - Niža stručna sprema
2	PKV - Polukvalificirani radnik
3	KV - Kvalificirani radnik
4	SSS - Srednja stručna sprema
5	VKV - Visoko kvalificirani radnik
61, 62	VŠS - Viša stručna sprema
71, 72, 8	VSS - Visoka stručna sprema

**ZNAKOVI:**

- 0 Nema pojave  
 ... Ne raspolaže se podacima  
 \* Napomena ispod teksta  
 () Procjena podatka

**EXPLANATION OF SYMBOLS AND NOTIONS:**

1. **UNEMPLOYED PERSONS** are persons without employment, capable for work, actively seeking for a job, 15 – 65 years of age, registered in the services for employment (Labor services).
2. **PERSONS WHO ARE LOOKING FOR A JOB FOR THE FIRST TIME** are persons registered in the services for employment, and they have not been employed previously.
3. **UNEMPLOYED PERSONS BECAUSE OF WORK SUSPENSION OF ORGANIZATIONS OR EMPLOYERS** are persons registered in the services for employment (Labour services), but who stayed without a job because of employers work suspension.
4. **PECUNIARY AID USERS** are unemployed persons registered in the Register of unemployed who has realized this privilege through legislate regulations.
5. **EMPLOYED FROM THE REGISTER OF SERVICE FOR EMPLOYMENT (LABOUR SERVICE)** are persons employed in our country or abroad during the reported month, who have been in the Register of unemployed.
6. **REQUIRIES FOR WORKERS** present the number of free work places which employers registered during reported month.
7. **REALIZED REGISTRATIONS ABOUT REQUIRIES FOR WORKERS** present employers information about employing during reported month and give information about really realized registered requiries for workers.

**QUALIFICATION STRUCTURE:**

LEVEL OF EDUCATION I	LEVEL OF EDUCATION II
1	NQ - non-qualified worker LSE - lower school education
2	HQ - half-qualified worker
3	QW - qualified worker
4	SSE - secondary school educat.
5	HQW - highly qualified worker
61, 62	HSE - high school education
71, 72, 8	FE - faculty education

**SIGNS – SYMBOLS:**

- 0 without occurrence  
 ... unavailable datas  
 \* comment below text  
 () data evaluation

**HERCEGOVAČKO-NERETVANSKA ŽUPANIJA/KANTON**

<b>SLUŽBA ZA ZAPOŠLJAVANJE HERCEGOVAČKO -NERETVANSKE ŽUPANIJE /KANTONA</b>	<b>Vlado Čuljak</b> ravnatelj	<b>ADRESA:</b> K. Tvrtka 19 88000 Mostar	<b>Tel./fax:</b> ++387 36 334-800; 334 810	<b>E-mail:</b> vlado.culjak@szzhnz-k.ba
--	----------------------------------	--	---	--

<b>PODRUŽNICA</b>	<b>VODITELJ PODRUŽNICE</b>				
<b>Čapljina</b>	Rajič Nikolina	A. Starčevića 4	036/808-135	nikolina.rajic@szzhnz-k.ba	
<b>Čitluk</b>	Ostojić Nikola	K. Tomislava b.b.	036/642-630	nikola.ostojic@szzhnz-k.ba	
<b>Jablanica</b>	Teletović Ajdin	Trg oslobođenja b.b	036/752-818	ajdin.teletovic@szzhnz-k.ba	
<b>Konjic</b>	Faladžić Adnan	Kolonija 8	036/726-253	adnan.faladzic@szzhnz-k.ba	
<b>Mostar</b>	<i>Odjeljenje 1</i>	Božić Nikola	K. Tvrtka 19	036/334-809	nikola.bozic@szzhnz-k.ba
	<i>Odjeljenje 2</i>	Šantić Sabina	Braće Fejić 53A	036/551-331	sabina.santic@szzhnz-k.ba
<b>Neum</b>	Udženija Ivan	Zagrebačka b.b.	036/880-219	ivan.udzenija@szzhnz-k.ba	
<b>Prozor-Rama</b>	Džalto Jure	Splitska b.b.	036/770-102	jure.dzalto@szzhnz-k.ba	
<b>Ravno</b>	Vukić Antica	Ravno b.b.	036/891-030	antica.vukic@szzhnz-k.ba	
<b>Stolac</b>	Raič Mirko	Banovinska 4	036/853-330	mirko.raic@szzhnz-k.ba	

