



Bosna i Hercegovina
Federacije Bosne i Hercegovine
Hercegovačko-Neretvanska županija/kanton
Služba za zapošljavanje HNŽ/HNK
MOSTAR

PODRUŽNICE:

Čapljina

Čitluk

Jablanica

Konjic

Mostar

Neum

Prozor - Rama

Ravno

Stolac

STATISTIČKI BILTEN
ZA SVIBANJ 2014.

STATISTIČKI BILTEN

Službe za zapošljavanje HNŽ/HNK
MOSTAR

Broj: 5

Godina: XII

Lipanj, 2014. godine

IZDAVAČ:
SLUŽBA ZA ZAPOŠLJAVANJE HNŽ/HNK
Mostar

Ul. Kralja Tvrtka 19
88000 Mostar
Tel./fax: +387 36/334-800; 334-801

E-mail: informiranje@zzz.tel.net.ba
www.szzhnz-k.ba

Priprema i obrada:

Sektor za analizu, plan i informatiku:

Jasna Nikolić, dipl. oec.
Dragica Jeličić, statističar
Alen Začinović, operator
Vjekoslav Novak, administrator

Urednik:

Ivan Pušić, dipl.oec.
E-mail: ivan.pusic@zzz.tel.net.ba

Za izdavača:

Vlado Čuljak, ravnatelj

STATISTIČKI BILTEN
ZA SVIBANJ 2014.

STATISTICAL BULLETIN
FOR MAY 2014.

UVODNE NAPOMENE..... 6

- TABELA 1. -	Zaposlenost po djelatnostima u Hercegovačko- Neretvanskoj županiji/kantonu	12
- TABELA 2. -	Zaposlenost po općinama.....	12
- TABELA 3. -	Pregled stanja i fluktuacije nezaposlenih osoba tijekom mjeseca svibnja 2014. godine GRAFIKON-1	13
- TABELA 4. -	Pregled broja novoprijavljenih osoba na evidenciji u mjesecu svibnju 2014 . godine - po stupnju stručnog obrazovanja GRAFIKON-2	14
- TABELA 5. -	Pregled broja nezaposlenih osoba na evidenciji na dan 31.05. 2014. godine - po stupnju stručnog obrazovanja i spolu.....	15
- TABELA 6. -	Pregled broja nezaposlenih osoba na evidenciji na dan 31.05. 2014. godine - po stupnju stručnog obrazovanja GRAFIKON - 3	16
- TABELA 7. -	Pregled broja nezaposlenih osoba po dužini čekanja na zaposlenje, po stupnju stručnog obrazovanja i spolu na dan 31.05. 2014. godine	17
- TABELA 8. -	Pregled broja nezaposlenih osoba po godinama starosti, po stupnju stručne obrazovanja i spolu na dan 31.05. 2014.	18
- TABELA 9. -	Pregled broja nezaposlenih osoba po godinama starosti, dužini čekanja na zaposlenje i spolu na dan 31.05.2014.	19
- TABELA 10. -	Pregled broja nezaposlenih osoba na evidenciji na dan 31.05.2014. godine – nezaposlene osobe bez radnog iskustva po stupnju stručnog obrazovanja	20
- TABELA 11. -	Pregled broja nezaposlenih osoba na evidenciji po najbrojnijim zanimanjima na dan 31.05.2014. godine	21

PREFACE NOTE	6
- Table 1. – Employment by activities (Herzegovina-Neretva Canton)	12
- Table 2. – Employment by municipalities	12
- Table 3. – Review of the condition and fluctuation of unemployed during May 2014. CHART – 1	13
- Table 4. – Review of a number of newly-registered persons in the Register in May 2014. – by the level of education CHART – 2	14
- Table 5. – Review of a number of unemployed in the Register on the 31.05.2014. – by the level of education and gender	15
- Table 6. – Unemployed persons in the Register on the 31.05.2014. – by the level of education CHART – 3	16
- Table 7. - Review of the unemployed persons by time span for job - by the level of education on the 31.05.2014.....	17
- Table 8. - Review of the unemployed persons by age and the level of Education on the 31.05.2014.....	18
- Table 9. - Review of the unemployed persons by age, time span for job and gender on the 31.05.2014.....	19
- Table 10. – Review of the unemployed persons in the Register on the 31.05.2014. – unemployed persons without a work experience by the level of education	20
- Table 11. – Review of a number of unemployed persons in the Register by the most numerous professions on the 31.05.2014.	21

- TABELA 12. - Pregled broja ukupno brisanih osoba sa evidencije po stupnju stručnog obrazovanja i spolu u mjesecu svibnju 2014. godine GRAFIKON – 4	23
- TABELA 13. - Pregled broja ukupno bisanih sa evidencije u mjesecu svibnju 2014. godine – po razlozima prestankavodenja evidencije	24
- TABELA 14. - Pregled slobodnih radnih mjesta u mjesecu svibnju 2014. godine – po stupnju stručnog obrazovanja GRAFIKON- 5	25
- TABELA 15. - Pregled broja osoba koje su se zaposlile sa evidencije u mjesecu svibnju 2014. godine – po stupnju stručnog obrazovanja i spolu GRAFIKON - 6	26
- TABELA 16. - Pregled broja zaposlenih osoba sa evidencije po najbrojnim zanimanjima u mjesecu svibnju 2014. godine	27
- TABELA 17. - Pregled broja zaposlenih osoba sa evidencije po djelatnostima u mjesecu svibnju 2014. godine	30
- TABELA 18. - Pregled broja prestanaka radnog odnosa u mjesecu svibnju 2014. godine – po stupnju stručnog obrazovanja	31
- TABELA 19. - Pregled broja korisnika zdravstvene zaštite i novčane naknade na evidenciji na dan 31.05. 2014.godine GRAFIKON – 7	32
- TABELA 20. - Pregled broja korisnika zdravstvene zaštite na evidenciji na dan 31.05. 2014. godine – po stupnju stručnog obrazovanja i spolu GRAFIKON – 8	33
- TABELA 21. - Pregled broja korisnika novčane naknade i drugih prava, po općinama na dan 31.05. 2014. godine GRAFIKON – 9	34
- TABELA 22. - Pregled broja razvojačenih branitelja ,članova obitelji poginulih ili nestalih branitelja domovinskog rata i dr. na dan 31.05. 2014. godine	35

- Table 12. -	Review of a total number of erased persons by the level of education and gender in May 2014. CHART – 4	23
- Table 13. -	Review of a number of erased persons in May 2014. by reasons of erasing from the Register	24
- Table 14. -	Review of a free work places in May 2014. by the level of education CHART – 5	25
- Table 15. -	Review of a number of employed persons from the Register in May 2014. – by the level of education and gender CHART – 6	26
- Table 16. -	Review of a number of employed persons from the Register by the most numerous professions in May 2014	27
- Table 17. -	Review of a number of employed persons from the Register by activities in May 2014	30
- Table 18. -	Review of a number of employment cessation in May 2014. by the level of education ...	31
- Table 19. -	Review of a number of health care and pecuniary aid users in the Register on the 31.05. 2014. CHART – 7	32
- Table 20. -	Review of a number of health care users in the Register on the 31.05. 2014. by the level of education and gender CHART – 8	33
- Table 21. -	Review of a number of pecuniary aid users and other Privilege by municipalities in the Register on the 31.05. 2014. CHART – 9	34
- Table 22. -	Review of a number of demilitarize soldiers, family members of fallen and missing soldiers etc. on the 31.05. 2014.	35

NEZAPOSLENOST I ZAPOŠLJAVANJE U SVIBNJU 2014 . GODINE

Koncem svibnja 2014. godine na evidenciji Službe za zapošljavanje Hercegovačko-Neretvanske županije/kantona bilo je evidentirano 32.756 nezaposlenih osoba, što je u usporedbi sa prosječnom nezaposlenošću u 2013. godine više za 2,1 % , a u odnosu na prošli mjesec manje za 0,1 %.

Gledano po općinama najveći broj registriranih nezaposlenih osoba nalazi se u općini Mostar (16.410 ili 50,1 %), zatim u općini Konjic (4.051 ili 12,4 %), slijedi Čapljina (3.258 ili 9,9 %), Čitluk (2.3426 ili 7,1 %), Jablanica (2.292 ili 7,0 %), Stolac (2.085 ili 6,4 %), Prozor – Rama (1.912 ili 5,9 %), Neum (372 ili 1,2 %) i općina Ravno sa 34 nezaposlene osobe na evidenciji .

U kvalifikacijskoj strukturi nezaposlenih osoba najveći broj čine osobe u trećem stupnju stručnog obrazovanja 11.666, što predstavlja udio od 35,6 % , zatim slijedi četvrti stupanj sa 9.565 osoba ili 29,2 % , prvi stupanj 6.890 ili 21,0 % , stupanj 71 2.012 ili 6,1 % , stupanj 72 sa 781 osoba ili 2,4 % , stupanj 61 703 ili 2,1 % , drugi stupanj 522 ili 1,6 % , stupanj 62 sa 491 osoba ili 1,5 % i peti stupanj 126 ili 0,4 % .

Od ukupnog broja osoba koje traže zaposlenje koncem svibnja 2014. godine bilo je 17.018 žena, što čini 51,9 % .

U ukupnom broju na posao čeka do 1 godine dana 6.968 osoba ili 21,3 % , a preko 9 godina čeka njih 6.931 ili 21,1 % . Na evidenciji nezaposlenih osobe do 30 godina starosti čine 30,2 % (9.890 osoba), a svaka četvrta osoba na evidenciji je stara preko 50 godina (8.145 osoba ili 24,9 %).

Nezaposlenih osoba koji traže prvo zaposlenje je bilo 13.248 , što od ukupnog broja predstavlja 40,4 % . Broj žena koje prvi put traže zaposlenje iznosi 7.171 ili 21,9 % od ukupnog broja nezaposlenih osoba .

Najviše nezaposlenih osoba na dan 31.05. 2014. godine po pojedinim stupnjevima stručnog obrazovanja ima u sljedećim zanimanjima :

1 , 2 STUPANJ STRUČNOG OBRAZOVANJA :

• radnici za jednostavne poslove	6879
• daktilograf.....	89
• kuhinjski pomoćnik	61
• radnik u tekstilnoj proizvodnji.....	54
• krojač	27
• pomoćni zidar	23
• pomoćni cvječar.....	21
• moler	17
• šivač	13
• itd.	

UNEMPLOYMENT AND EMPLOYMENT IN MAY 2014.

At the end of May 2014, there were 32.756 unemployed persons in the Register of Service for employment (Labour Service) at H-N Canton. In comparison with the average unemployment in 2013, the number of unemployed has grown for 2,1 %, and in comparison with last month is less for 0,1 %.

Mostar municipality has the biggest number of registered unemployed persons (16.410 or 50,1 %), after that Konjic municipality (4.051 or 12,4 %), followed by Čapljina (3.258 or 9,9 %), Čitluk (2.342 or 7,1 %), Jablanica (2.292 or 7 %), Stolac (2.085 or 6,4 %), Prozor - Rama (1.912 or 5,9 %), Neum (372 or 1,2 %) and municipality Ravno with 34 unemployed persons in the Register.

In the qualification structure of unemployed persons the biggest number makes **3. level of education** 11.666, what presents a portion of 35,6 %, followed by **4. level of education** with 9.565 persons or 29,2 %, **1. level of education** with 6.890 or 21 %, **71. level of education** with 2.012 or 6,1 %, **72. level of education** with 781 or 2,4 %, **61. level of education** with 703 or 2,1 %, **2. level of education** with 522 or 1,6 %, **62. level of education** with 491 or 1,5 % . , **5. level of education** with 126 or 0,4 % .

At the end of May 2014., there were 17.018 women what makes 51,9 % out of total number of persons were looking for a job.

In a total number of unemployed on job waits : till one year 6.968 or 21,3 % and over nine years 6.931 or 21,1 % persons. In the register young persons till 30 years of age make 30,2 % (9.890 persons), and every fourth person in the register is older than 50 years of age (8.145 or 24,9 %).

There were 13.248 persons who were looking for a job for a first time, what makes 40,4 % out of total number. The number of women who were looking for job for the first time, was 7.171 or 21,9 % from the total number of unemployed persons.

The biggest number of the persons without employment, by the single levels of education, on the 31.05.2014. was in next professions :

1. & 2. LEVEL OF EDUCATION :

• workers without profession.....	6.879
• typist	89
• cook assistant	61
• textile garment worker	54
• tailor	27
• mason assistant	23
• assistant of florist.....	21
• dyer assistant.....	17
• garment sewer	13
• etc.....	

3, 5 STUPANJ STRUČNOG OBRAZOVANJA :

• prodavač.....	2136
• frizer za žene.....	870
• automehaničar.....	868
• bravar.....	837
• konobar.....	661
• kuhar.....	590
• vozač teretnog vozila.....	455
• kovinotokar.....	454
• itd.....	

4 STUPANJ STRUČNOG OBRAZOVANJA :

• ekonomski tehničar.....	1672
• maturant gimnazije.....	1455
• strojarski tehničar.....	788
• medicinski tehničar.....	455
• tehničar cestovnog prometa.....	415
• turistički animator.....	411
• poljoprivredni tehničar.....	380
• elektrotehničar.....	370
• itd.....	

61, 62 STUPANJ STRUČNOG OBRAZOVANJA :

• ekonomski službenik.....	227
• pravnik.....	116
• učitelj predškolske djece.....	99
• razredni učitelj.....	71
• socijalni radnik.....	49
• nastavnik kemije.....	31
• inženjer računarstva.....	29
• itd.....	

71, 72, 8 STUPANJ STRUČNOG OBRAZOVANJA :

• pravnik.....	466
• ekonomist.....	264
• inženjer agronom.....	153
• profesor engleskog jezika.....	139
• psiholog.....	114
• profesor razredne nastave.....	112
• ekonomist za financije.....	97
• pedagog.....	88
• novinar.....	86
• profesor hrvatskog jezika.....	80
• profesor tjelesne i zdravstvene kulture.....	73
• građevinski inženjer.....	63
• strojarski inženjer.....	58
• itd.....	

3. & 5. LEVEL OF EDUCATION :

• salesman.....	2136
• ladies hairdresser	870
• car mechanic	868
• locksmith.....	837
• waiter	661
• cook.....	590
• driver.....	455
• lathe operator	454
• etc.....	

4. LEVEL OF EDUCATION :

• economy technician	1672
• gymnasium graduate.....	1455
• machine technician	788
• medicine technician	455
• roadtraffic technician	415
• tourist technician.....	411
• agronomy technician.....	380
• electro-technician.....	370
• etc.....	

61. & 62. LEVEL OF EDUCATION :

• economist.....	227
• lawyer	116
• pre-school teacher.....	99
• class teacher	71
• social worker.....	49
• chemistry teacher	31
• computer engineer	29
• etc.....	

71., 72. & 8 LEVEL OF EDUCATION :

• lawyer	466
• economist.....	264
• agriculture engineer	153
• english language professor	139
• psychologist	114
• class professor.....	112
• economist (financial)	97
• pedagogist.....	88
• journalist	86
• professor of Croatian language.....	80
• professor of physical and health culture	73
• civil engineer	63
• machine engineer	58
• etc.....	

U ovom mjesecu evidentirano je 582 novoprijavljene osobe. Istodobno je zbog zaposlenja brisano 449 osoba, a po raznim drugim osnovama (promjena stupnja stručnog obrazovanja, neredovito javljanje, stjecanje uvjeta za mirovinu, preseljenje, uključenje u redovito školovanje, smrt, ostvarenje prihoda iznad četvrtine prosječne mjesečne plaće u FBiH iz prethodne godine, itd.) brisane su sa evidencije još 168 osobe.

Od ukupnog broja novoprijavljenih osoba njih 437 su se javili na evidenciju zbog prestanka radnog odnosa.

Koncem svibnja zdravstvenu zaštitu putem Službe za zapošljavanje koristilo je 24.349 nezaposlenih osoba ili 74,3 %. To znači da na svake četiri osobe evidentirane kod Službe za zapošljavanje tri su istodobno i korisnici zdravstvene zaštite.

Promatrano po općinama najveći udio korisnika zdravstvene zaštite u ukupnom broju nezaposlenih ima Ravno 79,4 %, Prozor – Rama 77,8 %, Čitluk 77,2 %, Čapljina 76,5 %, Mostar 75,5 %, Stolac 75,2 %, Jablanica 74,8 %, Neum 67,2 % i Konjic 64,2 % .

Koncem mjeseca evidentirano je i 985 korisnika novčane naknade što je u odnosu na prošli mjesec više za 8,7 % .Od ukupnog broja 52,9 % korisnika novčane naknade otpada na Mostar, na Konjic 18,5 %, na Čapljinu 8,8 %, na Čitluk 6,8 %, na Jablanicu 3,3 % itd.

U ovom mjesecu trinaest osoba sa evidencije nezaposlenih steklo je pravo na dokup staža do tri godine za odlazak u mirovinu .

Na evidenciji je bilo ukupno 5.477 razvojačenih branitelja (svaki šesti na evidenciji), kao i 1017 članova obitelji poginulih i nestalih branitelja. Broj razvojačenih branitelja je za 0,8 % manji nego prošlog mjeseca.

U ukupnom broju nezaposlenih osoba koncem svibnja nalazi se i 248 ratnih vojnih invalida, 292 osoba sa faktorom otežane zapošljivosti, kao i 474 ostalih invalida.

U svibnju su poduzeća putem Službe za zapošljavanje iskazala potrebu za 5 djelatnika. Tijekom ovog mjeseca 449 osoba sa evidencije nezaposlenih su zasnovale radni odnos.

Najbrojnija zanimanja u kojima su se osobe zaposlile su: prodavač 36, ekonomski tehničar 33, radnik za jednostavne poslove 30, maturant gimnazije 29, tehničar cestovnog prometa 15, automehaničar 13, turistički animator 13, konobar 11, strojarski tehničar 9, elektrotehničar 8, medicinski tehničar 7, pravnik 6, ekonomist 6, itd.

Najviše osoba se zaposlilo u ugostiteljstvu, trgovini, prerađivačkoj industriji, ostalim javnim društvenim, socijalnim i osobnim uslužnim djelatnostima, zdravstvu i socijalnoj skrbi, prijevozu, skladištenju i vezama, građevinarstvu, posredovanju nekretninama, obrazovanju, javna uprava itd.

Uz prethodnu suglasnost Federalnog zavoda za zapošljavanje tijekom izvještajnog mjeseca je izdano 8 (osam) radnih dozvola strancima.

Prema podacima Federalnog zavoda za statistiku, dobivenih od organizacija – poslodavaca, u veljači 2014.godine u Hercegovačko – Neretvanskoj županiji / kantonu bilo je zaposleno 47.304 radnika.

U privredi je radilo 27.004 djelatnika ili 57,1 %, a u neprivredi 20.300 ili 42,9 %.

Broj zaposlenih u veljači 2014. u odnosu na prosjek 2013. godine veći je za 595 radnika ili za 1,3 %, a u odnosu na siječanj 2014. veći za 42 radnika ili za 0,1 %.

In the observed month there were 582 newly-registered persons evidenced. At the same time because of employment 449 persons were erased, also by other different reasons (changing the level of education, irregular advising, gaining a conditions for pension, removal, income over a quarter of monthly salary in F BiH, death, etc.) 168 persons were erased from the Register.

Out of a total number of newly reported 437 persons reported themselves because of work ceasing.

At the end of May through the Service for employment (Labour Service), health care was using 24.349 unemployed persons or 74,3 %. That means, that on every fourth person registered at the Service, three of them are at the same time users of health care .

Observed by municipality the biggest portion of health care users in a total number of unemployed has Ravno 79,4 %, followed by Prozor - Rama 77,8 %, Čitluk 77,2 %, Čapljina 76,5 %, Mostar 75,5 %, Stolac 75,2 %, Jablanica 74,8 %, Neum 67,2 % and Konjic 64,2 % .

At the end of May 985 users of pecuniary aid were evidenced and in comparison with last month has grown for 8,7 %. Out of a total number 52,9 % of users of pecuniary aid belong to Mostar; 18,5 % to Konjic; 8,8 % to Čapljina; 6,8 % to Čitluk and 3,3 % to Jablanica.

During this month 13 persons from the Register did make additional payment to the three years of pension contribution .

Total number of the demilitarize soldiers in the Register was 5.477 (every sixth in the Register), as well as 1.017 family members of fallen and missing soldiers (defenders). The number of demilitarize soldiers is less for 0,8 % in comparison with last month .

In a total number of unemployed persons at the end of May there were 248 disabled war veterans, 292 persons with aggravating employment factor and 474 other invalids.

In May companies (firms) shown need for just 5 workers. During this month 449 persons from the Register were employed .

During this month the most numerous employed professions were : salesman 36, economy technician 33, workers for simple jobs 30, gymnasium graduated 29, road traffic technician 15, car mechanic 14, touristic technician 13, waiter 11, machine technician 9, electro technician 8, lawyer 6, economist 6, etc.

The biggest number was employed in the catering, commerce, manufacturing industry, other public, social and personal obliging activities, health and social care, transportation, warehouse and connection, civil engineering, real estate, education, public defence, etc.

Following agreement with Federal Labour service during reported month 8 work permits were issued to the foreigners .

Following the datas of the Federal Institute for statistics, obtained from organizations–employers, in February 2014., 47.304 workers were employed in H-N canton .

27.004 workers or 57,1 % worked in the economy, and 20.300 or 42,9 % worked in the non-economy .

The number of employed in February 2014. in a comparison with an average in 2013. has grown for the 595 workers or 1,3 %, and in comparison with January 2014. has grown for the 42 workers or 0,1 % .

TABELA 1. – TABLE 1.

ZAPOSLENOST po djelatnostima u Hercegovinačko – Neretvanskom kantonu / županiju *
EMPLOYMENT by activities at the Herzegovina – Neretva Canton

DJEATNOST – ACTIVITY	BROJ ZAPOSLENIH – NO. OF EMPLOYED				
	Prosjek 2013. Average 2013.	I 2014.	II 2014.	INDEKS – INDEKS	
				II 2014. Pros- aver. 2013.	I 2014.
	UKUPNO HNŽ/K – TOTAL HN CANTON	46.712	47.262	47304	101,3
<i>A – Poljoprivreda , šumarstvo i ribolov - Agriculture, forestry and fishing</i>	592	552	563	95,1	102,0
<i>B – Vađenje ruda i kamena – Mining</i>	110	110	111	100,9	100,9
<i>C – Prerađivačka industrija – Manufacturing</i>	6.395	6.489	6.503	101,7	100,2
<i>D – proizvodnja i opskrba električnom energijom, plinom i parom i klimatizacija – Production and supply of electricity and gas</i>	1.830	1.822	1.814	99,1	99,6
<i>E – Opskrba vodom, uklanjanje otpadnih voda, upravljanje otpadom, te sanacija okoliša - Water supply, effluent removing, waste management</i>	987	993	988	100,1	99,5
<i>F – Građevinarstvo – Construction</i>	2.313	2.319	2.326	100,6	100,3
<i>G – Trgovina na veliko i malo; popravak motornih vozila i motocikala – Retail and wholesale trade; repair of motor vehicles and motorcycles</i>	8.291	8.457	8.394	101,2	99,3
<i>H – Prijevoz, skladištenje - Transport and storage</i>	2.262	2.274	2.255	99,7	99,2
<i>I – Hotelijsтво i ugostiteljstvo – Hotel industry and catering</i>	2.363	2.727	2.727	115,4	100,0
<i>J – Informacije i komunikacije – Information and communication</i>	1.364	1.325	1.323	97,0	99,8
<i>K – Financijske djelatnosti i osiguranje - Financial activities and insurance</i>	1.412	1.356	1.349	95,5	99,5
<i>L – Poslovanje nekretninama - Real estate</i>	117	210	208	177,8	99,0
<i>M – Stručne, naučne i tehničke djelatnosti – Scientific and technical activities</i>	875	966	965	110,3	99,9
<i>N – Administrativne i pomoćne uslužne djelatnosti – Administrative and service activities</i>	2.162	2.303	2.374	109,8	103,1
<i>O – Javna uprava i obrana; obvezno socijalno osiguranje - Public administration and defence; obligatory social insurance</i>	4.793	4.592	4.623	96,5	100,7
<i>P – Obrazovanje – Education</i>	4.299	4.396	4.408	102,5	100,3
<i>Q – Zdravstvena i socijalna skrb- Health and social care</i>	3.750	3.828	3.831	102,2	101,1
<i>R – Umjetnost, zabava i rekreacija – Art, entertainment and recreation</i>	1.188	895	894	75,3	99,9
<i>S – Ostale uslužne djelatnosti – Other service activities</i>	500	598	598	119,6	100,0
<i>00 – Neraspoređeno po djelatnostima SKD</i>	1.109	1.050	1.050	94,7	100,0

TABELA 2. - TABLE 2.

ZAPOSLENOST PO OPĆINAMA ** - EMPLOYMENT BY MUNICIPALITIES

OPĆINA MUNICIPALITY	BROJ ZAPOSLENIH – NO. OF EMPLOYED				
	Prosjek 2013. Average 2013.	I 2014.	II 2014.	INDEKS – INDEKS	
				II 2014. Pros.-Aver. 2013.	I 2014.
	UKUPNO H-N Ž – TOTAL H-N Canton	46.712	47.262	47.304	101,3
<i>ČAPLJINA</i>	3.321	3.283	3.286	98,9	100,1
<i>ČITLUK</i>	4.771	4.599	4.624	96,9	100,5
<i>JABLANICA</i>	1.882	1.905	1.905	101,2	100,0
<i>KONJIC</i>	4.699	4.790	4.823	102,6	100,7
<i>MOSTAR</i>	29.048	29.633	29.609	101,9	99,9
<i>NEUM</i>	986	942	936	99,9	99,4
<i>PROZOR-RAMA</i>	1.051	1.140	1.154	109,8	101,2
<i>RAVNO</i>	66	66	66	100,0	100,0
<i>STOLAC</i>	888	904	901	101,5	99,7

* Mjesečni statistički pregled Federacije BiH po

** županijama/kantonima Federalnog Zavoda za statistiku, za travanj 2014.

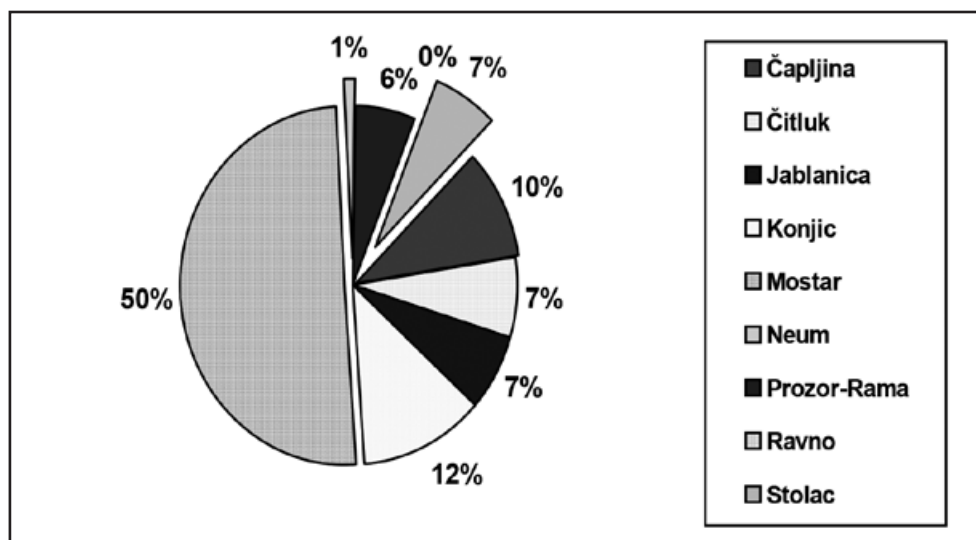
(Monthly statistic review of Federation BiH by Cantons from the Federal Institute for statistics, April 2014.)

TABELA 3. – TABLE 3.

**PREGLED STANJA I FLUKTUACIJE NEZAPOSLENIH OSOBA TIJEKOM MJESECA
SVIBNJA 2014. GODINE**

REVIEW OF THE STATE AND FLUCTUATION OF UNEMPLOYED PERSONS DURING MAY 2014.

PODRUŽNICA BRANCH OFFICE	Prosječan broj nezaposlenih u 2013. Average number of unemployed in 2013.	SVIBANJ 2014. GODINE – MAY 2014.					INDEKS - INDEX	
		Stanje State on 30.04. 2014.	broj novoprijavljenih no. of newly - reported	brisani zbog zaposenja erased because employment	brisani ostali razlozi erased - otehr reasons	Stanje State 31.05. 2014.	7 : 2	7 : 3
1	2	3	4	5	6	7	8	9
ČAPLJINA	3056	3246	71	35	24	3258	106,6	100,4
ČITLUK	2377	2386	27	60	11	2342	98,5	98,2
JABLANICA	2234	2289	37	23	11	2292	102,6	100,1
KONJIC	3944	4004	119	34	38	4051	102,3	101,2
MOSTAR	16041	16416	275	220	61	16410	102,3	100,0
NEUM	389	392	6	24	2	372	95,6	94,9
PROZOR-RAMA	1921	1938	15	25	16	1912	99,5	98,7
RAVNO	31	33	1	0	0	34	109,7	103,0
STOLAC	2076	2087	31	28	5	2085	100,4	99,9
UKUPNO- TOTAL	32089	32791	582	449	168	32756	102,1	99,9



GRAFIKON -1

UČEŠĆE NEZAPOSLENIH OSOBA PO OPĆINAMA NA DAN 31.05. 2014.

CHART - 1

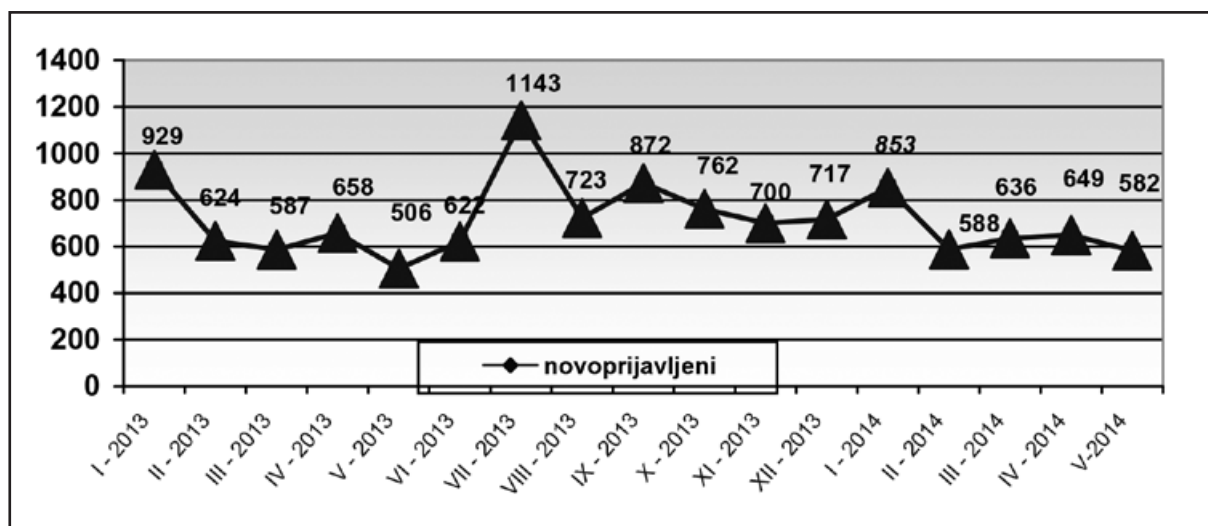
THE PORTION OF UNEMPLOYED PERSONS BY MUNICIPALITIES ON THE 31.05.2014.

TABELA 4. - TABLE 4.

**PREGLED BROJA NOVOPRIJAVLJENIH OSOBA NA EVIDENCIJI U MJESECU SVIBNJU
2014. GODINE - PO STUPNJU STRUČNOG OBRAZOVANJA –**

**REVIEW OF A NUMBER OF NEWLY – REPORTED PERSONS IN THE REGISTER IN MAY 2014.
- BY THE LEVEL OF EDUCATION -**

PODRUŽNICA BRANCH OFFICE	Ukupno TOTAL	od toga žena Women	PO STUPNJU STRUČNOG OBRAZOVANJA LEVEL OF EDUCATION									
			1	2	3	4	5	61	62	71	72	8
ČAPLJINA	71	45	16	1	26	22	1	1	2	0	2	0
ČITLUK	27	13	2	0	4	6	0	0	4	5	6	0
JABLANICA	37	12	7	0	14	12	0	0	1	3	0	0
KONJIC	119	82	31	0	47	29	0	0	3	8	1	0
MOSTAR	275	145	35	0	56	114	2	5	9	32	22	0
NEUM	6	1	0	0	3	2	0	0	0	1	0	0
PROZOR -RAMA	15	4	0	0	5	7	0	0	1	1	1	0
RAVNO	1	0	0	0	0	1	0	0	0	0	0	0
STOLAC	31	15	5	0	10	9	0	0	3	2	2	0
UKUPNO TOTAL	582	317	96	1	165	202	3	6	23	52	34	0



GRAFIKON – 2
BROJ NOVOPRIJAVLJENIH OSOBA NA EVIDENCIJI NEZAPOSLENIH PO MJESECIMA
CHART – 2

THE NUMBER OF NEWLY – REPORTED PERSONS IN THE REGISTER BY MONTHS

TABELA 5. – TABLE 5.

**PREGLED BROJA NEZAPOSLENIH OSOBA NA EVIDENCIJI NA DAN 31.05. 2014.
GODINE - PO STUPNJU STRUČNOG OBRAZOVANJA I SPOLU -**

**REVIEW OF A NUMBER OF UNEMPLOYED PERSONS IN THE REGISTER ON THE 31.05.2014.
– BY THE LEVEL OF EDUCATION AND GENDER –**

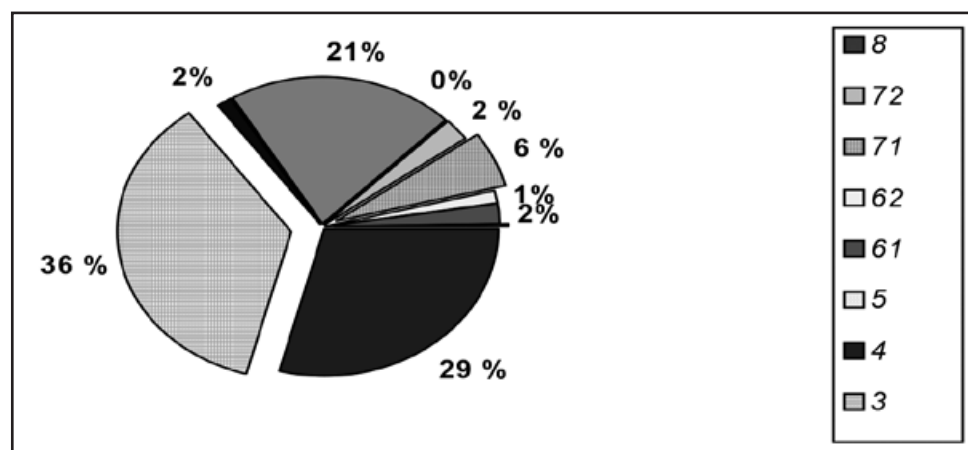
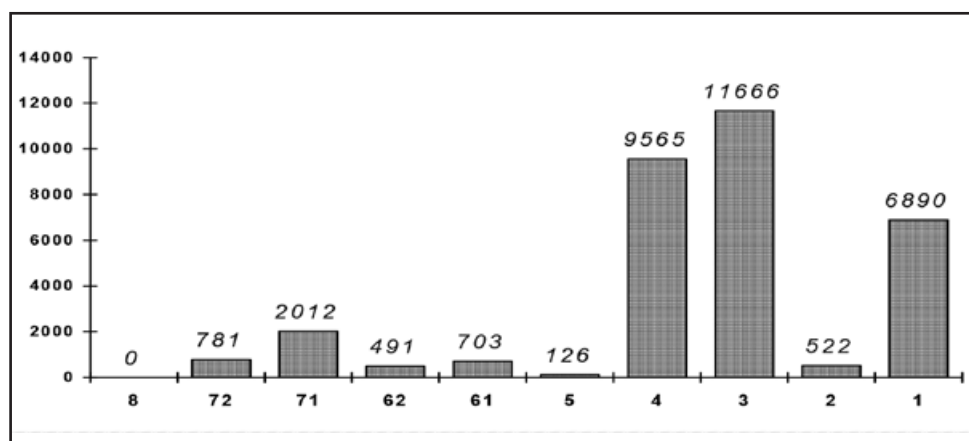
PODRUŽNICA BRANCH OFFICCE	UKUPNO TOTAL		STUPANJ STRUČNOG OBRAZOVANJA LEVEL OF EDUCATION									
			1	2	3	4	5	61	62	71	72	8
ČAPLJINA	Svega Total	3258	591	72	1225	1001	16	77	63	109	104	0
	Žena women	1696	319	36	541	555	3	59	37	69	77	0
ČITLUK	Svega Total	2342	300	23	998	742	2	54	42	82	99	0
	Žena Women	1246	174	14	451	404	1	41	32	57	72	0
JABLANICA	Svega Total	2292	480	49	924	620	7	29	19	154	10	0
	Žena women	1094	282	21	316	343	0	17	8	102	5	0
KONJIC	Svega Total	4051	1469	28	1318	873	11	46	58	222	26	0
	Žena Women	2000	702	10	595	473	0	28	38	137	17	0
MOSTAR	Svega Total	16410	2943	291	5473	5279	83	411	249	1257	424	0
	Žena Women	8745	1705	174	2208	2998	5	287	146	915	307	0
NEUM	Svega Total	372	66	3	144	105	1	10	13	13	17	0
	Žena Women	179	28	2	69	53	0	4	8	5	10	0
PROZOR -RAMA	Svega Total	1912	532	31	764	394	1	40	21	66	63	0
	Žena Women	979	240	9	348	257	1	28	16	35	45	0
RAVNO	Svega Total	34	7	1	12	11	0	0	1	2	0	0
	Žena Women	12	2	1	3	5	0	0	0	1	0	0
STOLAC	Svega Total	2085	502	24	808	540	5	36	25	107	38	0
	Žena Women	1067	298	17	319	301	0	28	15	64	25	0
UKUPNO HNK/Ž TOTAL HNK/Ž	Svega Total	32756	6890	522	11666	9565	126	703	491	2012	781	0
	Žena women	17018	3750	284	4850	5389	10	492	300	1385	558	0

TABELA 6. – TABLE 6.

**NEZAPOSLENE OSOBE NA EVIDENCIJI NA DAN 31.05. 2014.
- PO STUPNJU STRUČNOG OBRAZOVANJA -**

**UNEMPLOYED PERSONS IN THE REGISTER ON THE 31.05.2014.
- BY THE LEVEL OF EDUCATION -**

<i>Stupanj stručnog obrazovanja Level of education</i>	<i>Broj radnika No. of workers</i>	<i>Udio % Portion</i>
8	0	0,0
72	781	2,4
71	2012	6,1
62	491	1,5
61	703	2,2
5	126	0,4
4	9565	29,2
3	11666	35,6
2	522	1,6
1	6890	21,0
UKUPNO Total	32756	100,0



GRAFIKON - 3
NEZAPOSLENE OSOBE PO STUPNJU STRUČNOG OBRAZOVANJA NA DAN 31.05.2014.god.
CHART - 3

UNEMPLOYED PERSONS BY THE LEVEL OF EDUCATION ON THE 31.05.2014.

TABELA 7. – TABLE 7.

**PREGLED BROJA NEZAPOSLENIH OSOBA PO DUŽINI ČEKANJA NA ZAPOSLENJE
- PO STUPNJU STRUČNOG OBRAZOVANJA NA DAN 31.05. 2014. GODINE**

**REVIEW OF THE UNEMPLOYED PERSONS BY TIME SPAN FOR JOB
- BY THE LEVEL OF EDUCATION ON THE 31.05. 2014.**

DUŽINA ČEKANJA TIME SPAN	UKUPNO		STUPANJ STRUČNOG OBRAZOVANJA LEVEL OF EDUCATION									
	TOTAL		1	2	3	4	5	61	62	71	72	8
Do 6 mjeseci till 6 months	<i>Svega Total</i>	3600	556	18	1043	1199	13	76	165	319	211	0
	<i>Žena Women</i>	1752	261	11	390	583	1	42	97	213	154	0
6 - 9 mjeseci 6 - 9 months	<i>Svega Total</i>	1794	207	17	564	641	7	46	63	153	96	0
	<i>Žena Women</i>	883	97	7	213	313	1	34	36	108	72	0
9 - 12 mjeseci 9 - 12 months	<i>Svega Total</i>	1574	163	15	513	587	5	32	30	151	78	0
	<i>Žena Women</i>	759	73	3	173	292	2	26	20	111	59	0
12 - 18 mjeseci 12-18 months	<i>Svega Total</i>	2253	346	19	670	737	9	66	73	224	109	0
	<i>Žena Women</i>	1151	182	9	247	402	0	42	53	148	68	0
18 - 24 mjeseci 18-24 months	<i>Svega Total</i>	2408	294	19	867	797	1	42	44	230	114	0
	<i>Žena Women</i>	1218	161	12	345	415	0	32	22	152	79	0
2 - 3 godine 2 - 3 years	<i>Svega Total</i>	3464	712	32	1061	1048	8	84	70	335	114	0
	<i>Žena Women</i>	1776	387	15	414	533	1	63	45	234	84	0
3 - 5 godina 3 - 5 years	<i>Svega Total</i>	4194	730	73	1565	1326	9	110	34	303	44	0
	<i>Žena Women</i>	2174	428	36	657	710	1	75	21	215	31	0
5 - 7 godina 5 - 7 years	<i>Svega Total</i>	3383	806	64	1328	932	418	72	3	156	4	0
	<i>Žena Women</i>	1874	470	40	635	553	2	51	2	118	3	0
7 - 9 godina 7 - 9 years	<i>Svega Total</i>	3155	892	78	1274	766	8	55	5	69	8	0
	<i>Žena Women</i>	1540	414	40	508	497	0	33	3	39	6	0
Preko 9 god. Over 9 years	<i>Svega Total</i>	6931	2184	187	2781	1532	48	120	4	72	3	0
	<i>Žena Women</i>	3891	1275	111	1268	1091	2	94	1	47	2	0
UKUPNO TOTAL	<i>Svega Total</i>	32756	6890	522	11666	9565	126	703	491	2012	781	0
	<i>Žena women</i>	17018	3750	284	4850	5389	10	492	300	1385	558	0

TABELA 8. – TABLE 8.

**PREGLED BROJA NEZAPOSLENIH OSOBA PO GODINAMA STAROSTI
I STUPNJU STRUČNOG OBRAZOVANJA NA DAN 31.05. 2014. GODINE**

**REVIEW OF THE UNEMPLOYED PERSONS BY AGE AND THE LEVEL OF EDUCATION
ON THE 31.05.2014.**

STAROSNA DOB AGE GROUP	UKUPNO TOTAL		STUPANJ STRUČNOG OBRAZOVANJA LEVEL OF EDUCATION									
			1	2	3	4	5	61	62	71	72	8
15–19 godina 15–19 years	Svega Total	683	82	5	480	116	0	0	0	0	0	0
	Žena Women	254	38	0	169	47	0	0	0	0	0	0
20–24 godina 20 – 24 years	Svega Total	3873	164	50	1451	1945	2	3	118	110	30	0
	Žena Women	1563	61	20	490	784	1	2	85	94	26	0
25–29 godina 25 – 29 years	Svega Total	5334	302	37	1379	1746	0	103	300	770	697	0
	Žena Women	2923	135	16	603	869	0	68	185	549	498	0
30–34 godina 30 – 34 years	Svega Total	4235	453	32	1625	1234	5	171	49	641	25	0
	Žena Women	2287	201	7	770	696	1	134	17	447	14	0
35–39 godina 35 – 39 years	Svega Total	3608	844	31	1398	959	1	139	11	210	15	0
	Žena Women	1941	456	19	624	580	1	100	7	141	13	0
40–44 godina 40 – 44 years	Svega Total	3259	1028	52	1247	775	0	73	7	72	5	0
	Žena Women	1837	525	29	624	556	0	51	5	43	4	0
45–49 godina 45 – 49 years	Svega Total	3619	986	61	1469	1001	3	41	4	51	3	0
	Žena Women	2076	544	35	702	726	1	31	1	33	3	0
50–54 godina 50 – 54 years	Svega Total	3469	1065	72	1110	1083	24	61	1	50	3	0
	Žena Women	1868	637	51	378	725	2	44	0	31	0	0
55–59 godina 55 – 59 years	Svega Total	3008	1232	105	969	523	54	55	1	68	1	0
	Žena Women	1450	709	64	306	311	1	30	0	29	0	0
60–64 godina 60 – 64 years	Svega Total	1566	681	72	511	173	35	54	0	38	2	0
	Žena Women	775	413	40	181	90	3	31	0	17	0	0
65 i više > 65	Svega Total	102	53	5	27	10	2	3	0	2	0	0
	Žena Women	44	31	3	3	5	0	1	0	1	0	0
UKUPNO TOTAL	Svega Total	32756	6890	522	11666	9565	126	703	491	2012	781	0
	Žena women	17018	3750	284	4850	5389	10	492	300	1385	558	0

TABELA 9. – TABLE 9.

**PREGLED BROJA NEZAPOSLENIH OSOBA PO GODINAMA STAROSTI, DUŽINI
ČEKANJA NA ZAPOSLENJE I SPOLU NA DAN 31.05. 2014. GODINE**

**REVIEW OF THE UNEMPLOYED PERSONS BY AGE, TIME SPAN FOR JOB AND GENDER
ON THE 31.05.2014.**

STAROSNA DOB	UKUPNO TOTAL	DUŽINA ČEKANJA									
		TIME SPAN									
AGE GROUP	ŽENA WOMEN	Do 6 mj.	6-9 mj.	9-12 mj.	12-18 mj.	18-24 mj.	2-3 g	3-5 g	5-7 g	7-9 g	Preko 9 g
15-19 g.	683	72	182	292	25	103	4	5	0	0	0
15-19 y.	254	31	68	103	10	38	2	2	0	0	0
20-24 g.	3873	597	392	396	276	683	628	753	147	1	0
20-24 y.	1563	296	165	170	125	272	211	269	54	1	0
25-29 g.	5334	914	389	286	585	490	728	739	582	416	205
25-29 y.	2923	493	229	179	349	297	433	386	265	204	88
30-34 g.	4235	534	224	157	314	326	517	674	496	304	689
30-34 y.	2287	251	129	86	162	166	266	371	305	189	362
35-39 g.	3608	395	166	110	243	196	364	524	379	326	905
35-39 y.	1941	173	78	55	130	101	176	289	217	198	524
40-44 g.	3259	293	112	85	206	145	291	324	359	407	1037
40-44 y.	1837	145	70	45	104	89	164	192	216	191	621
45-49 g.	3619	239	97	70	193	173	290	360	415	507	1275
45-49 y.	2076	123	51	47	93	93	164	217	260	237	791
50-54 g.	3469	253	98	58	174	140	271	352	414	481	1228
50-54 y.	1868	121	49	25	79	81	166	200	239	213	695
55-59 g.	3008	207	82	82	152	101	248	293	384	460	999
55-59 y.	1450	79	26	32	63	53	125	159	208	191	514
60-64 g.	1566	92	52	36	82	50	112	157	193	231	561
60-64 y.	775	37	18	15	35	28	61	84	108	108	281
>65	102	4	0	2	3	1	11	13	14	22	32
	44	3	0	2	1	0	8	5	2	8	15
TOTAL	32756	3600	1794	1574	2253	2408	3464	4194	3383	3155	6931
	17018	1752	883	759	1151	1218	1776	2174	1874	1540	3891

TABELA 10. – TABLE 10.

**PREGLED BROJA NEZAPOSLENIH OSOBA NA EVIDENCIJI
NA DAN 31.05. 2014. GODINE - NEZAPOSLENE OSOBE BEZ RADNOG ISKUSTVA PO
STUPNJU STRUČNOG OBRAZOVANJA -**

**REVIEW OF THE UNEMPLOYED PERSONS IN THE REGISTER ON THE 31.05.2014.
– UNEMPLOYED PERSONS WITHOUT A WORK EXPERIENCE BY THE LEVEL OF EDUCATION -**

PODRUŽNICA BRANCH OFFICE	Ukupno Total	od toga žena Women	PO STUPNJU STRUČNOG OBRAZOVANJA									
			LEVEL OF EDUCATION									
			1	2	3	4	5	61	62	71	72	8
ČAPLJINA	1229	664	193	27	422	386	0	30	46	42	83	0
ČITLUK	764	385	67	6	302	250	1	11	33	27	67	0
JABLANICA	1044	566	215	11	395	294	0	5	15	101	8	0
KONJIC	1896	1071	672	10	540	441	0	17	49	142	25	0
MOSTAR	6316	3457	1099	135	1895	1995	7	102	184	588	311	0
NEUM	98	36	13	0	33	30	0	1	6	6	9	0
PROZOR – RAMA	754	412	130	7	338	150	0	15	18	41	55	0
RAVNO	10	3	1	0	3	3	0	0	1	2	0	0
STOLAC	1137	577	234	15	451	297	1	19	21	66	33	0
UKUPNO TOTAL	13248	7171	2624	211	4379	3846	9	200	373	1015	591	0

TABELA 11. – TABLE 11

**PREGLED BROJA NEZAPOSLENIH OSOBA NA EVIDENCIJI
- PO NAJBROJNIJIM ZANIMANJIMA NA DAN 31.05. 2014. -**

**REVIEW OF A NUMBER OF UNEMPLOYED PERSONS IN THE REGISTER
BY THE MOST NUMEROUS PROFESSIONS ON THE 31.05. 2014. –**

Šifra Code	NAZIV ZANIMANJA	PROFESSION	SVEGA TOTAL	OD TOGA ŽENA WOMEN
	1 i 2-STUPANJ OBRAZOVANJA	1. & 2. – LEVEL OF EDUCATION		
999901	Radnici za jednostavne poslove,dn	Worker for simple jobs	6879	3749
411101	Daktilograf	Typist	89	89
913205	Kuhinjski pomoćnik	assistant of cook	61	25
932025	Radnik u tekstilnoj proizvodnji	Worker in textile production	54	51
743301	Krojač	Tailor	27	21
712201	Pomoćni zidar	assistant of mason	23	0
611206	Pomoćni cvjećar	Assistant of flowerist	21	9
714102	Moler	assistant of dyer	17	0
931302	Tesarski radnik	Assistant of carpenter	14	0
743603	Sivač	Sewer	13	13
514111	Frizer za žene	Ladies hairdresser	10	10
422301	Telefonist	Telephone operator	3	2
	3 i 5 STUPANJ OBRAZOVANJA	3. & 5. LEVEL OF EDUCATION		
522102	Prodavač	salesman	2136	1708
514101	Frizer za žene	ladies hairdresser	870	817
723106	Automehaničar	car mechanic	868	0
722211	Bravar	locksmith	837	9
512303	Konobar	Waiter	661	114
512204	Kuhar	Cook	590	389
832401	Vozač teretnog vozila	Truck driver	455	3
722306	Kovinotokar	Lathe operator	454	34
743303	Krojač ženske odjeće	ladies wear tailor	397	391
724125	Elektromehaničar	electromechanic	296	11
712202	Zidar	Mason	223	15
732106	Keramičar	cheramist	222	1
742202	Stolar/postolar	carpenter	189	84
722308	Kovinoglođač	Lathe operator	145	18
721304	Autolimar	Car-body mechani	107	0
712401	Tesar	carpenter	103	1
713702	Elektroinstalater	electrician	100	0
721306	Aviolimar	aeroplane tin-smith	99	0
713601	Instalater vodovoda i kanalizacije	Fitter of waterworks and sewage system	70	0
721301	Limar	tin smith	70	0
724320	Mehaničar elektroničar	Elektronician mechanist	64	2
724112	Autoelektričar	Car eletrician	59	0
713606	Instalater grijanja i klimatizacije	Fitter for heating and air conditioning	50	0
815901	Kemijski laborant	Laboratory technician	49	40
714204	Autolakirer	Varnisher	41	0
741102	mesar	butcher	26	2
611102	Ratar	agriculturist	24	19
722202	Alatničar	toolmaker	12	3
723204	aviomehaničar	plane mechanic	10	0
	4 STUPANJ OBRAZOVANJA	4. LEVEL OF EDUCATION		
412110	Ekonomski tehničar	economy technician	1672	1187
419006	Maturant gimnazije	gymnasium graduated	1455	972
311552	Strojarski tehničar	machine technician	788	271
323106	Medicinska sestra	Nurse	455	339
413303	Tehničar cestovnog prometa	Road traffic tehnician	415	79
341403	Turistički animator	Tourist animator	411	260
321212	Poljoprivredni tehničar	agriculture technician	380	231
311320	Elektrotehničar	electrotechnician	370	89
311214	Građevinski tehničar	civil engineering technician	262	94
311407	Tehničar elektroničar za računare	electronic technician for computers	201	28
311915	Tekstilni tehničar	Textile technician	198	179
419001	Upravni službenik	Managerial officer	165	142
341501	Komercijalist	comercialist	149	98
311213	Građevinski tehničar visokogradnje	civil engineering technician	148	70
322801	Farmaceutski tehničar	Pharmaceutical technician	105	87
419005	Administrativni službenik	Administrative officer	104	88
413312	Prometni tehničar	Traffic technician	99	17
311922	Grafičarski tehničar	Graphic technician	91	28
322502	Zubni tehničar	Dental technician	69	51
311226	Geodetski tehničar	Geodetic technician	67	20
311418	Tehničar elektronike	Electronical technician	65	9
311115	Kemijski tehničar	Chemistry technician	47	39

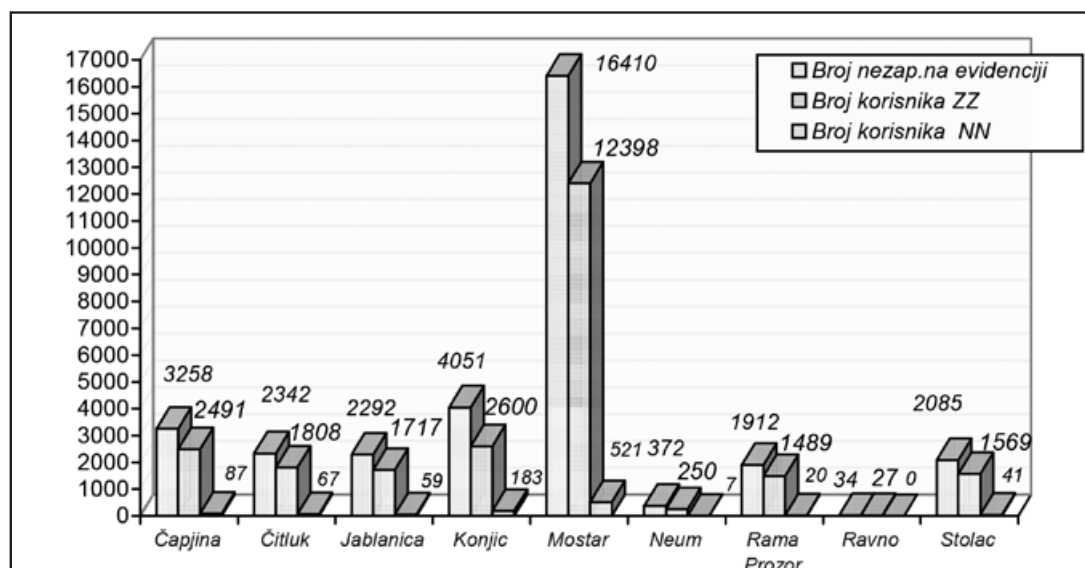
321213	Šumarski tehničar	Forestry technician	35	18
322201	Sanitarni tehničar	Sanitary technician	29	24
321201	Ratarski tehničar	Agricultural technician	22	16
311706	Rudarski tehničar	Minery technician	20	9
213111	Programer	programer	19	17
311748	Tehničar metalurgije	Metallurgic technician	15	9
322501	Stomatološka sestra	Stomatology nurse	15	14
321206	Vinogradarski tehničar	Wine-grower technician	10	6
516201	policajac	Policeman	9	0
322701	Veterinarski tehničar	Vet technician	5	2
61 i 62 STUPANJ OBRAZOVANJA			61. & 62. LEVEL OF EDUCATION	
412109	Ekonomski službenik	Economist	227	154
242912	Pravnik	Lawyer	116	82
233201	Učitelj predškolske djece	Preschool teacher	99	96
233101	Razredni učitelj	Class teacher	71	66
346006	Socijalni radnik	Social worker	49	45
233114	Nastavnik kemije	Chemistry teacher	31	24
213121	Inženjer računarstva	Computer engineer	29	9
233103	Nastavnik maternjeg jezika	Native tongue teacher	27	26
223004	Fizioterapeut	Physical therapist	23	15
233115	Nastavnik biologije	Biology teacher	23	21
214206	Građevinski inženjer	Civil engineer	23	7
245102	Novinar	Journalist	21	12
233105	Nastavnik povijesti	History teacher	20	15
213122	Informatičar	Informatician	20	10
244220	Kriminalist	Criminologist	16	5
214115	Inženjer cestovnog prometa	Traffic engineer	13	3
222908	Inženjer medicinske radiologije	Radiology engineer	11	7
233109	Nastavnik tjelesne i zdravstvene kulture	Teacher of physical and health culture	10	1
233111	Nastavnik matematike	Teacher of mathematic	5	3
233106	Nastavnik zemljopisa	Geography teacher	5	4
233107	Nastavnik muzičke kulture	Teacher of music culture	5	3
233108	Nastavnik likovne kulture	Art teacher	4	1
71, 72 i 8 STUPANJ OBRAZOVANJA			71., 72. & 8. LEVEL OF EDUCATION	
242912	Pravnik	Lawyer	466	340
244123	Ekonomist	Economist	264	184
221315	Inženjer agronom	Agronomy engineer	153	83
232105	Profesor engleskog jezika	english language professor	139	119
244508	Psiholog	psychologist	114	101
233117	Profesor razredne nastave	Class professor	112	107
244101	Ekonomist za financije	Financial economist	97	76
235105	Pedagog	Pedagogue	88	84
245102	Novinar	journalist	86	64
232102	Profesor hrvatskog jezika	Croatian language professor	80	71
232131	Profesor tjelesne i zdravstvene kulture	Professor of physical and health culture	73	16
214206	Građevinski inženjer	Civil engineer	63	27
214556	Strojarski inženjer	Mechanical engineer	58	12
232118	Profesor povijesti	History professor	58	29
213121	Inženjer računarstva	Computer engineer	55	23
244102	Ekonomista marketinga	Economist of marketing	51	37
232106	Profesor njemačkog jezika	german language professor	44	39
232101	Profesor bosanskog jezika	Bosnian language professor	42	39
244304	Politolog	Politologist	35	21
232208	Profesor biologije	Professor of biology	31	26
232128	Profesor likovnih predmeta	Art professor	30	18
346006	Socijalni radnik	Social worker	29	27
232207	Profesor kemije	Professor of chemistry	27	23
232119	Profesor pedagogije	Pedagogy professor	25	21
214317	Inženjer elektrotehnike	Electrotehnic enginner	23	8
244220	Kriminalist	Police inspector	23	5
213122	Informatičar	Informatics	22	8
232121	Profesor sociologije	Professor of sociology	16	11
214642	Inženjer prehrambene tehnologije	Food tehnology engineer	14	12
222907	Sanitarni inženjer	Sanitary engineer	11	6
214115	Inženjer drumskog prometa	Traffic engineer	10	1
214113	Inženjer arhitekture	Architect	10	6
244201	Sociolog	Sociologist	8	6
222313	Veterinar	Veterinarian	8	4
222210	Doktor stomatologije	Doctor of dentistry	8	6
232210	Profesor zemljopisa	Professor of geography	6	3
244216	Komunikolog	communicologist	5	3
232601	Profesor vjeronauke	Catechism professor	5	2
232116	Profesor filozofije	Professor of philosophy	5	4
246015	teolog	teologvst	5	0
245204	Kipar	sculptor	5	2
247007	Policijski inspektor	Police inspector	3	1
245502	Glumac	Actor/actress	3	0
221103	Ekolog	Ecologist	2	2

TABELA 12. – TABLE 12.

**PREGLED BROJA UKUPNO BRISANIH OSOBA SA EVIDENCIJE
U MJESECU SVIBNJU 2014. - PO STUPNJU STRUČNOG OBRAZOVANJA -**

**REVIEW OF A TOTAL NUMBER OF ERASED PERSONS FROM THE REGISTER IN
MAY 2014. - BY THE LEVEL OF EDUCATION -**

PODRUŽNICA BRANCH OFFICE	UKUPNO	STUPANJ STRUČNOG OBRAZOVANJA									
	TOTAL	LEVEL OF EDUCATION									
	ŽENA WOMEN	1	2	3	4	5	61	62	71	72	8
ČAPLJINA	59	12	0	21	19	1	1	4	1	0	0
	38	9	0	9	16	0	1	2	1	0	0
ČITLUK	71	3	0	25	29	0	1	3	4	6	0
	38	2	0	9	17	0	1	2	1	6	0
JABLANICA	34	4	2	12	13	0	0	0	3	0	0
	10	2	0	4	3	0	0	0	1	0	0
KONJIC	72	19	1	22	22	0	3	0	4	1	0
	25	7	1	4	7	0	2	0	4	0	0
MOSTAR	281	21	4	93	120	2	8	6	24	3	0
	126	11	2	39	53	0	4	3	12	2	0
NEUM	26	0	0	13	9	0	0	1	1	2	0
	14	0	0	8	3	0	0	1	0	2	0
PROZOR - RAMA	41	9	0	11	15	0	4	0	2	0	0
	13	2	0	2	6	0	3	0	0	0	0
RAVNO	0	0	0	0	0	0	0	0	0	0	0
	0	0	0	0	0	0	0	0	0	0	0
STOLAC	33	1	0	13	11	0	1	0	6	1	0
	14	0	0	2	7	0	1	0	4	0	0
UKUPNO	617	69	7	210	238	3	18	14	45	13	0
TOTAL	278	33	3	77	112	0	12	8	23	10	0



GRAFIKON – 4
BROJ BRISANIH RADNIKA SA EVIDENCIJE PO MJESECIMA
CHART – 4
THE NUMBER OF ERASED WORKERS FROM THE REGISTER BY MONTHS

TABELA 13. – TABLE 13.

**PREGLED BROJA BRISANIH OSOBA S EVIDENCIJE U MJESECU
SVIBNJU 2014. GODINE PO RAZLOZIMA PRESTANKA VOĐENJA EVIDENCIJE**

**REVIEW OF A NUMBER OF ERASED PERSONS IN MAY 2014. BY REASONS OF ERASING FROM THE
REGISTER**

PODRUŽNICA BRANCH OFFICE	Ukupno Total	Žena Women	PO RAZLOZIMA PRESTANKA VOĐENJA EVIDENCIJE																			
			REASON OF ERASING																			
			1	2	3	4	5	6	7	8	9	10	11	12	13	14	15	16	17	18	20	
ČAPLJINA	59	38	35	0	0	0	0	5	0	1	0	0	0	4	0	0	1	6	7	0	0	
ČITLUK	71	28	60	0	0	0	0	2	0	0	0	0	1	0	0	0	8	0	0	0	0	
JABLANICA	34	10	23	1	2	0	0	4	0	0	0	0	3	0	0	1	0	0	0	0	0	
KONJIC	72	25	34	0	0	0	0	8	0	0	0	0	25	0	0	1	3	0	1	0	0	
MOSTAR	281	126	220	1	3	0	0	25	0	6	0	0	8	0	1	1	10	2	4	0	0	
NEUM	26	14	24	0	0	0	0	1	0	0	0	0	0	0	0	0	0	1	0	0	0	
PROZOR -RAMA	41	13	25	0	0	0	0	2	0	0	0	0	10	0	0	0	3	1	0	0	0	
RAVNO	0	0	0	0	0	0	0	0	0	0	0	0	0	0	0	0	0	0	0	0	0	
STOLAC	33	14	28	0	0	0	0	0	0	0	1	0	0	0	0	0	4	0	0	0	0	
UKUPNO	617	278	449	2	5	0	0	47	0	7	1	0	0	51	0	1	4	34	11	5	0	

LEGENDA – LEGEND:

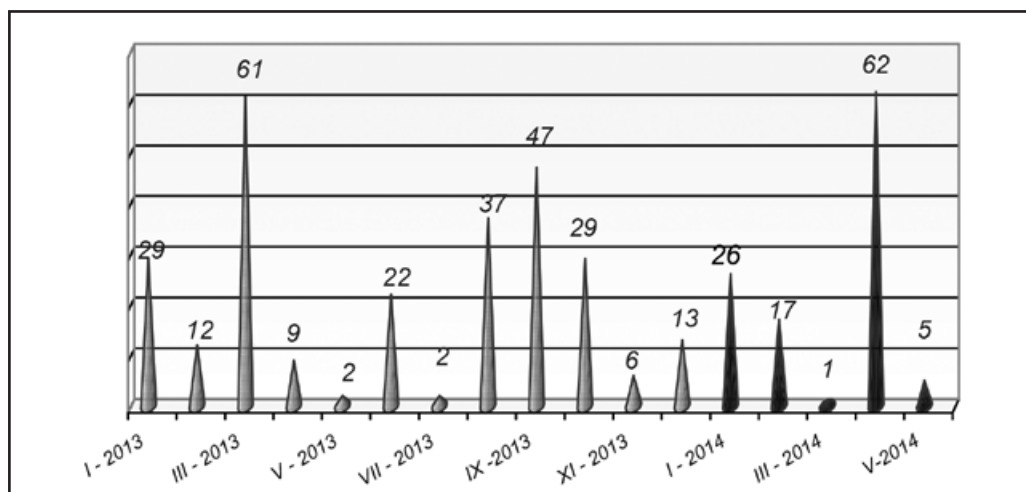
Šifra	Naziv
1	Zasnivanje radnog odnosa
2	Registrira gospodarsko društvo ili drugu pravnu osobu odnosno ostvari dividendu temeljem udjela u gospodarskom društvu ili drugoj pravnoj osobi u visini određeno u članku 3. stavak 2. zakona
3	Registrira obrt ili ostvari prihod po bilo kojem osnovu u visini određenoj u članku 3. stavak 2. zakona
4	Bavljenje poljoprivrednom djelatnošću - upis u registar poljoprivrednih proizvođača
5	Zatečen na radu bez ugovora o radu ili pisane izjave poslodavca odnosno rješenja o zasnivanju radnog odnosa ili o postavljanju
6	Ispunjavanje uvjeta za mirovinu prema propisima o mirovinsko-invalidskom osiguranju
7	Trajna nesposobnost za rad
8	Navršeni 65 godina života
9	Izdržavanje kazne zatvora, mjere sigurnosti, zaštitne ili odgojne mjere u trajanju dužem od šest mjeseci
10	Odbijeno se uključiti u obrazovanje na istom stupnju stručne spreme koji je organizirala i snosi troškove služba za zapošljavanje radi povećanja mogućnosti zapošljavanja ili ako bez opravdanog razloga prekinuto, odnosno ne završeno obrazovanje
11	Odbijen odgovarajući posao
12	Ne javljanje službi za zapošljavanje u dva uzastopna roka, bez obavještanja službe o opravdanim razlozima nejavljanja
13	Ne ispunjavanje uvjeta o aktivnom traženju posla
14	Primanje novčane naknade u skladu sa člankom 30. A zakona o izmjenama i dopunama zakona o posredovanju u zapošljavanju i socijalnoj sigurnosti neuposlenih osoba
15	Stjecanje statusa redovnog učenika ili studenta
16	Preseljenje na područje druge općine / države
17	Odjavljivanje sa evidencije
18	Smrt
19	Prelazak kod drugoga savjetodavca
20	Ostvaruje ukupne mjesečne prihode veće dd 25% prosječne mjesečne plaće uprethodnoj godini u FBiH, po bilo kojem temelju, uključujući i dividende

TABELA 14. – TABLE 14.

**PREGLED SLOBODNIH RADNIH MJESTA U MJESECU SVIBNJU 2014. GODINE
PO STUPNJU STRUČNOG OBRAZOVANJA**

REVIEW OF A FREE WORK PLACES IN MAY 2014. BY THE LEVEL OF EDUCATION

PODRUŽNICA BRANCH OFFICE	Ukupno Total	Od toga na : Out of that :		LEVEL OF EDUCATION										
		Neodređen Undeterm.	Određeno determined	1	2	3	4	5	61	62	71	72	8	
ČAPLJINA	0	0	0	0	0	0	0	0	0	0	0	0	0	0
ČITLUK	2	2	0	0	0	2	0	0	0	0	0	0	0	0
JABLANICA	0	0	0	0	0	0	0	0	0	0	0	0	0	0
KONJIC	0	0	0	0	0	0	0	0	0	0	0	0	0	0
MOSTAR	0	0	0	0	0	0	0	0	0	0	0	0	0	0
NEUM	3	1	2	0	0	0	2	0	0	0	0	1	0	0
PROZOR -RAMA	0	0	0	0	0	0	0	0	0	0	0	0	0	0
RAVNO	0	0	0	0	0	0	0	0	0	0	0	0	0	0
STOLAC	0	0	0	0	0	0	0	0	0	0	0	0	0	0
UKUPNO TOTAL	5	3	2	0	0	2	2	0	0	0	0	1	0	0



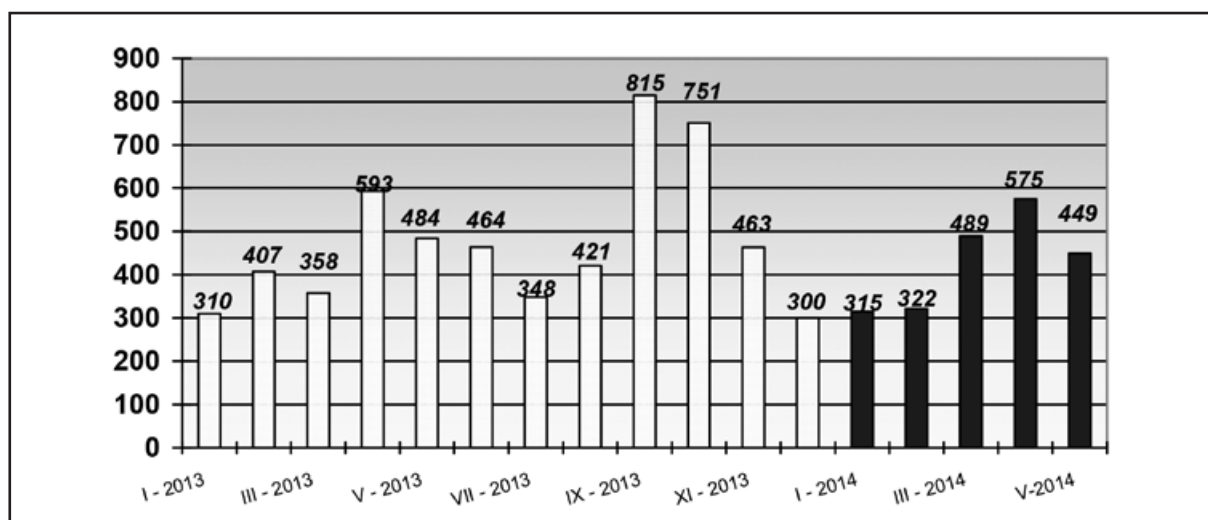
GRAFIKON – 5
BROJ ISKAZANIH POTREBA ZA RADNICIMA PO MJESECIMA
CHART – 5
THE NUMBER OF REQUIRIES FOR WORKERS BY MONTHS

TABELA 15. – TABLE 15.

**PREGLED BROJA OSOBA KOJE SU SE ZAPOSLE SA EVIDENCIJE PO STUPNJU
STRUČNOG OBRAZOVANJA I SPOLU U MJESECU SVIBNJU 2014.**

REVIEW OF A NUMBER OF EMPLOYED PERSONS FROM THE REGISTER IN MAY 2014.

PODRUŽNICA BRANCH OFFICE	Ukupno Total Žena Women	PO STUPNJU STRUČNOG OBRAZOVANJA LEVEL OF EDUCATION									
		1	2	3	4	5	61	62	71	72	8
		ČAPLJINA	35	5	0	11	14	1	1	2	1
	24	5	0	4	12	0	1	1	1	0	0
ČITLUK	60	1	0	21	27	0	1	3	3	4	0
	33	1	0	7	17	0	1	2	1	4	0
JABLANICA	23	4	0	10	8	0	0	0	1	0	0
	9	2	0	4	3	0	0	0	0	0	0
KONJIC	34	6	0	11	13	0	0	0	4	0	0
	12	1	0	2	6	0	0	0	3	0	0
MOSTAR	220	8	2	64	106	2	6	5	24	3	0
	107	4	1	29	53	0	4	2	12	2	0
NEUM	24	0	0	12	8	0	0	1	1	2	0
	14	0	0	8	3	0	0	1	0	2	0
PROZOR -RAMA	25	3	0	6	12	0	2	0	2	0	0
	9	1	0	2	4	0	2	0	0	0	0
RAVNO	0	0	0	0	0	0	0	0	0	0	0
	0	0	0	0	0	0	0	0	0	0	0
STOLAC	28	1	0	10	10	0	1	0	5	1	0
	13	0	0	2	7	0	1	0	3	0	0
UKUPNO TOTAL	449	28	2	145	198	3	11	11	41	10	0
ŽENA WOMEN	221	14	1	58	105	0	9	6	20	8	0



GRAFIKON - 6

BROJ ZAPOSLENIH OSOBA SA EVIDENCIJE PO MJESECIMA

CHART - 6

THE NUMBER OF EMPLOYED PERSONS FROM THE REGISTER BY MONTHS

TABELA 16. – TABLE 16.

**PREGLED BROJA ZAPOSLENIH OSOBA SA EVIDENCIJE PO NAJBROJNIJIM
ZANIMANJIMA U MJESECU SVIBNJU 2014.**

**REVIEW OF A NUMBER OF EMPLOYED PERSONS FROM THE REGISTER BY THE MOST NUMEROUS
PROFESSIONS IN MAY 2014.**

Str. st. obrazovanja	Šifra	Naziv zanimanja	Svega	Žena	
1	999901	radnik za jednostavne poslove drugdje nerazvrstan / rad...	27	13	
	932003	radnik za jednostavne poslove na proizvodnoj liniji / r...	3	2	
		<i>ukupno za zanimanje:</i>	30	15	
2	411101	daktilograf / daktilograf	1	1	
		<i>ukupno za zanimanje:</i>	1	1	
3	522102	prodavač / prodavač	36	25	
	723106	automehaničar / automehaničar	13	0	
	512303	konobar / konobar	11	2	
	722211	bravar / bravar	8	0	
	512204	kuhar / kuhar	7	3	
	724125	elektromehaničar / elektromehaničar	7	0	
	514101	frizer / frizer	5	5	
	832401	vozač teretnog vozila / vozač teretnog vozila	5	0	
	713704	električar održavanja / električar održavanja	5	0	
	743601	šivač tekstila / šivač tekstila	4	4	
	743303	krojač ženske odjeće, majstor / krojač ženske odjeće, ma...	4	4	
	723344	mehaničar mašina za preradu nemetala / mehaničar stroje...	3	1	
	712202	zidar / zidar	3	0	
	743301	krojač / krojač	2	2	
	514111	frizer za žene	2	2	
	724108	elektromehaničar za elektroenergetiku / elektromehaniča...	2	1	
	722308	metaloglođač / kovinoglođač	2	0	
	741102	mesar / mesar	2	0	
	821202	rukovalac pilom za kamen / rukovatelj pilom za kamen	2	0	
	311107	hemijski tehničar anorganskih sistema / kemijski tehnič...	1	1	
	827508	rukovalac mašinama za proizvodnju sokova/rukovatelj str...	1	1	
	514110	frizer za muškarce	1	1	
	514104	kozmetičar / kozmetičar	1	1	
	826101	rukovalac mašinama za predenje / rukovatelj strojevima ...	1	1	
	743202	tkač / tkač	1	1	
	722202	alatničar / alatničar	1	1	
	723335	mehaničar proizvodnog postrojenja / mehaničar proizvodn...	1	1	
	611102	ratar / ratar	1	1	
	724404	mehaničar telekomunikacijskih uređaja / mehaničar telek...	1	0	
	831107	vozač motornih pružnih vozila / vozač motornih pružnih ...	1	0	
	334002	vozački instruktor / vozački instruktor	1	0	
	713702	elektroinstalater / elektroinstalater	1	0	
	724121	elektromehaničar aparata za domaćinstvo, majstor / elekt...	1	0	
	722307	metalotokar, majstor / kovinotokar, majstor	1	0	
	832204	vozač lakog dostavnog vozila / vozač lakog dostavnog vo...	1	0	
	713604	vodoinstalater i plinoinstalater	1	0	
	714204	autolakirer / autolakirer	1	0	
	713706	električar pozornice i studija, specijalizovani / elektr...	1	0	
	813904	keramičar sirove proizvodnje / keramičar sirove proizvo...	1	0	
	723340	mehaničar alatnih mašina / mehaničar alatnih strojeva	1	0	
	732106	keramičar / keramičar	1	0	
			<i>ukupno za zanimanje:</i>	145	58

4	412110	ekonomski tehničar	33	20
	419006	maturant gimnazije	29	13
	413303	tehničar drumskog saobraćaja / tehničar cestovnog prome...	15	6
4	341403	turistički animator / turistički animator	13	8
	311552	mašinski tehničar / strojarski tehničar	9	0
	311320	elektrotehničar / elektrotehničar	8	2
	323106	medicinska sestra / medicinska sestra	7	5
	321212	poljoprivredni tehničar / poljoprivredni tehničar	7	4
	223003	medicinska sestra-tehničar	5	5
	341501	komercijalist / komercijalist	5	4
	311214	građevinski tehničar / građevinski tehničar	5	2
	311915	tekstilni tehničar / tekstilni tehničar	4	4
	411501	sekretarica / tajnica	3	3
	412108	službenik u knjigovodstvu / službenik u knjigovodstvu	3	3
	322801	farmaceutski tehničar / farmaceutski tehničar	3	2
	311212	građevinski tehničar niskogradnje / građevinski tehničar...	3	2
	322601	fizioterapeut / fizioterapeut	3	2
	419005	administrativni službenik / administrativni službenik	3	2
	312106	računarski tehničar / računalni tehničar	3	1
	233201	učitelj predškolske djece / učitelj predškolske djece	2	2
	413312	saobraćajni tehničar / prometni tehničar	2	1
	322201	sanitarni tehničar / sanitarni tehničar	2	0
	311304	elektroenergetski tehničar / elektroenergetski tehničar...	2	0
	514111	frizer za žene	1	1
	419001	upravni službenik / upravni službenik	1	1
	311120	tehničar matematički / tehničar matematički	1	1
	321201	ratarski tehničar / ratarski tehničar	1	1
	711203	pirotehničar / pirotehničar	1	1
	512205	kuhar specijaliteta / kuhar specijaliteta	1	1
	413308	željeznički opravnik / željeznički opravnik	1	1
	422202	recepcionar / recepcionar	1	1
	323201	medicinska sestra babica / medicinska sestra babica	1	1
	311413	tehničar za telekomunikacije / tehničar za telekomunika...	1	1
	311408	tehničar za telekomunikacijske uređaje i mreže / tehnič...	1	1
	311706	rudarski tehničar / rudarski tehničar	1	1
	245501	animator / animator	1	1
	347111	grafički dizajner / grafički dizajner	1	1
	514101	frizer / frizer	1	1
	322502	zubotehničar / zubotehničar	1	1
	311115	hemijski tehničar / kemijski tehničar	1	1
	412102	finansijski knjigovođa / finansijski knjigovođa	1	1
	214425	tehnolog telekomunikacija / tehnolog telekomunikacija	1	0
	311521	tehničar mašinski konstruktor / tehničar strojarski kon...	1	0
	512303	konobar / konobar	1	0
	311303	elektrotehničar za distribuciju električne energije / e...	1	0
	311407	tehničar elektroničar za računare / tehničar elektronič...	1	0
	311226	geodetski tehničar / geodetski tehničar	1	0
	422301	telefonist / telefonist	1	0
	311410	tehničar za vazduhoplovne telekomunikacije / tehničar z...	1	0
	311922	grafički tehničar / grafički tehničar	1	0
	512103	ugostiteljski poslovođa / ugostiteljski poslovođa	1	0
	414202	referent za poštu / referent za poštu	1	0
		ukupno za zanimanje:	198	109
5	724112	autoelektričar / autoelektričar	1	0
	512204	kuhar / kuhar	1	0
	723106	automehaničar / automehaničar	1	0
		ukupno za zanimanje:	3	0

61	233101	razredni učitelj / razredni učitelj	3	3
	412109	ekonomski službenik / ekonomski službenik	2	2
	221315	inženjer agronom / inženjer agronom	2	1
	244123	ekonomista / ekonomist	1	1
	233103	nastavnik maternjeg jezika / nastavnik maternjeg jezika...	1	1
	244104	ekonomista menadžmenta / ekonomist menadžmenta	1	1
	214724	inženjer metalurgije / inženjer metalurgije	1	0
		ukupno za zanimanje:	11	9
62	244104	ekonomista menadžmenta / ekonomist menadžmenta	2	1
	245102	novinar / novinar	2	1
	347111	grafički dizajner / grafički dizajner	1	1
	346006	socijalni radnik / socijalni radnik	1	1
	231507	predavač ugostiteljstva i turizma / predavač ugostitelj...	1	1
	232105	profesor engleskog jezika / profesor engleskoga jezika	1	1
	213121	inženjer računarstva / inženjer računalstva	1	0
	311903	tehnički saradnik za zaštitu okoline / tehnički suradni...	1	0
	222908	inženjer medicinske radiologije	1	0
		ukupno za zanimanje:	11	6
71	242912	pravnik / pravnik	6	1
	244123	ekonomista / ekonomist	4	3
	233117	profesor razredne nastave	3	3
	244101	ekonomista za finansije / ekonomist za finansije	3	1
	232119	profesor pedagogije / profesor pedagogije	2	2
	232102	profesor hrvatskog jezika / profesor hrvatskoga jezika	2	2
	232131	profesor fizičke i zdravstvene kulture/profesor tjelesn...	2	1
	245102	novinar / novinar	2	1
	214206	građevinski inženjer / građevinski inženjer	2	0
	244102	ekonomista za marketing / ekonomist za marketing	2	0
	235105	pedagog / pedagog	1	1
	214117	inženjer poštanskog saobraćaja / inženjer poštanskog pr...	1	1
	214556	mašinski inženjer / strojarski inženjer	1	1
	232105	profesor engleskog jezika / profesor engleskoga jezika	1	1
	221102	biolog / biolog	1	1
	244216	komunikolog / komunikolog	1	1
	222210	doktor stomatologije / doktor stomatologije	1	1
	232128	profesor likovnih predmeta / profesor likovnih predmeta...	1	0
	244104	ekonomista menadžmenta / ekonomist menadžmenta	1	0
	221319	samostalni istraživač u poljoprivredi / samostalni istr...	1	0
	232208	profesor biologije / profesor biologije	1	0
	244220	kriminalist / kriminalist	1	0
	221315	inženjer agronom / inženjer agronom	1	0
		ukupno za zanimanje:	41	21
72	244101	ekonomista za finansije / ekonomist za finansije	2	2
	244123	ekonomista / ekonomist	2	1
	232208	profesor biologije / profesor biologije	1	1
	221315	inženjer agronom / inženjer agronom	1	1
	222401	doktor farmacije / doktor farmacije	1	1
72	232131	profesor fizičke i zdravstvene kulture/profesor tjelesne i zdravs.	1	1
	214642	inženjer prehrambene tehnologije/inženjer prehrambene tehnol.	1	1
	244102	ekonomista za marketing/ekonomista za marketing	1	1
	232117	profesor razredne nastave	1	1
	244508	psiholog/psiholog	1	1
	244104	ekonomista menadžmenta/ekonomista menadžmenta	1	1
	242912	pravnik / pravnik	1	1
		ukupno za zanimanje:	14	11
		ukupno:	449	221

TABELA 17. – TABLE 17.

**PREGLED BROJA ZAPOSLENIH OSOBA SA EVIDENCIJE PO
DJE LATNOSTIMA U MJESECU SVIBNJU 2014. GODINE**

REVIEW OF A NUMBER OF EMPLOYED PERSONS FROM THE REGISTER BY ACTIVITIES IN MAY 2014.

PODRUŽNICA Branch office	Ukupno TOTAL	Žene Women	DJE LATNOSTI ACTIVITIES																		
			Neod	A	B	C	D	E	F	G	H	I	J	K	L	M	N	O	P	Q	00
ČAPLJINA	35	24	14	8	0	0	2	0	0	7	7	0	0	2	1	0	0	2	0	0	6
ČITLUK	60	33	31	0	0	0	8	0	1	15	22	0	0	1	1	2	3	4	0	0	3
JABLANICA	23	9	8	0	0	0	6	0	2	1	7	2	0	0	0	0	0	2	0	0	3
KONJIC	34	12	3	0	0	2	2	0	4	2	5	1	0	3	0	1	0	2	0	0	12
MOSTAR	220	107	75	2	0	0	11	0	6	42	52	14	5	12	7	3	11	20	0	0	35
NEUM	24	14	0	0	0	0	0	0	1	6	13	1	0	0	1	0	0	0	0	0	2
PROZOR- RAMA	25	9	3	0	0	0	2	5	5	2	3	0	0	0	0	2	2	0	0	0	4
RAVNO	0	0	0	0	0	0	0	0	0	0	0	0	0	0	0	0	0	0	0	0	0
STOLAC	28	13	13	0	0	0	5	0	0	2	2	1	0	0	2	1	6	3	0	0	6
UKUPNO TOTAL	449	221	147	10	0	2	36	5	19	77	111	19	5	18	12	9	22	33	0	0	71

Legenda:

A - Poljoprivreda, lov i šumarstvo
 B - Ribarstvo
 C - Rudarstvo
 D - Prerađivačka industrija
 E - Opskrba električnom energijom, plinom i vodom
 F - Građevinarstvo
 G - Trgovina
 H - Ugostiteljstvo
 I - Prijevoz, skladištenje i veze
 J - Financijsko posredovanje
 K - Posredovanje nekretninama, iznajmljivanje i poslovne usluge
 L - Javna uprava i obrana
 M - Obrazovanje
 N - Zdravstvena i socijalna skrb
 O - Ostale javne javne, društvene, socijalne i osobne uslužne djelatnosti
 P - Privatna kućanstva sa zaposlenim osobljem
 Q - Eksteritorijalne organizacije i tijela
 00 - Neraspoređeno po djelatnostima SKD

Legend:

A – Agriculture and forestry
 B – Fishing
 C – Mining
 D – manufacturing industry
 E – electricity, gas and water supply
 F – construction
 G – trade
 H – catering
 I – transport, storage and communication
 J – financial intermediation
 K – real estate, renting and business service
 L – public administration and defence
 M – education
 N – health and social care
 O – other public, social services
 P – privat households with employes
 Q – exterritorial organisations
 00 – undisposed by activities

TABELA 18. – TABLE 18.

**PREGLED BROJA PRESTANAKA RADNOG ODNOSA U MJESECU SVIBNJU 2014.
GODINE - PO STUPNJU STRUČNOG OBRAZOVANJA -**

**REVIEW OF A NUMBER OF EMPLOYMENT CESSATION IN MAY 2014.
- BY THE LEVEL OF EDUCATION**

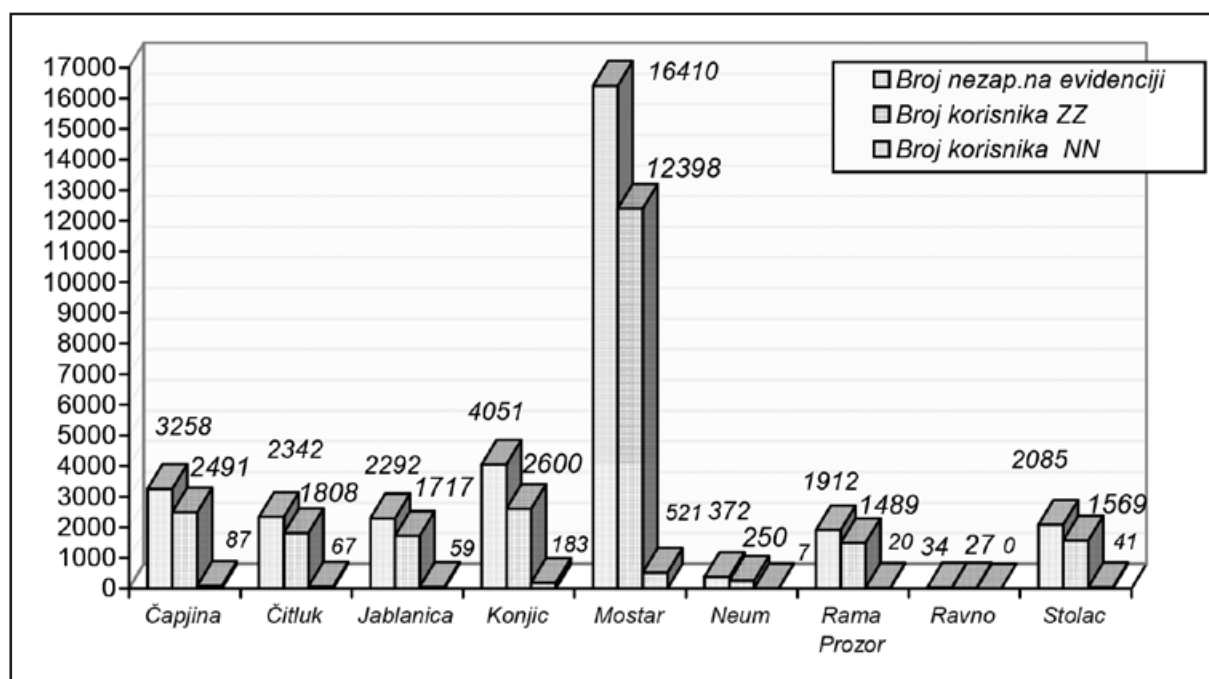
PODRUŽNICA BRANCH OFFICE	Ukupno Total Žena Women	PO STUPNJU STRUČNOG OBRAZOVANJA LEVEL OF EDUCATION									
		1	2	3	4	5	61	62	71	72	8
ČAPLJINA	52	9	1	20	18	1	1	1	0	1	0
	35	7	1	12	12	0	1	1	0	1	0
ČITLUK	16	1	0	3	3	0	0	0	4	5	0
	9	0	0	2	1	0	0	0	2	4	0
JABLANICA	32	6	0	13	11	0	0	0	2	0	0
	12	4	0	4	3	0	0	0	1	0	0
KONJIC	99	24	0	46	25	0	0	1	3	0	0
	71	17	0	33	19	0	0	1	1	0	0
MOSTAR	204	19	0	43	92	1	4	6	26	13	0
	105	11	0	18	41	0	2	4	16	13	0
NEUM	6	0	0	3	2	0	0	0	1	0	0
	1	0	0	1	0	0	0	0	0	0	0
PROZOR –RAMA	13	0	0	4	7	0	0	0	1	1	0
	3	0	0	0	2	0	0	0	1	0	0
RAVNO	1	0	0	0	1	0	0	0	0	0	0
	0	0	0	0	0	0	0	0	0	0	0
STOLAC	14	2	0	5	5	0	0	1	1	0	0
	9	1	0	2	4	0	0	1	1	0	0
UKUPNO TOTAL	437	61	1	137	164	2	5	9	38	20	0
ŽENA WOMEN	245	40	1	72	82	0	3	7	22	18	0

TABELA 19. – TABLE 19.

PREGLED BROJA KORISNIKA ZDRAVSTVENE ZAŠTITE I NOVČANE NAKNADE NA EVIDENCIJI ZAVODA NA DAN 31.05. 2014 . GODINE

REVIEW OF A NUMBER OF HEALTH CARE AND PECUNIARY AID USERS IN THE REGISTER ON THE 31.05. 2014.

PODRUŽNICA BRANCH OFFICE	BROJ NEZAPOSLENIH OSOBA NA DAN 31.05.2014. <i>No. of unemployed persons on the 31.05.2014.</i>	BROJ KORISNIKA ZDRAVSTVENE ZAŠTITE <i>NO. OF HEALTH CARE USERS</i>	BROJ KORISNIKA NOVČANE NAKNADE <i>NO. OF PECUNIARY AID USERS</i>
ČAPLJINA	3258	2491	87
ČITLUK	2342	1808	67
JABLANICA	2292	1717	59
KONJIC	4051	2600	183
MOSTAR	16410	12398	521
NEUM	372	250	7
PROZOR-RAMA	1912	1489	20
RAVNO	34	27	0
STOLAC	2085	1569	41
UKUPNO TOTAL	32756	24349	985



GRAFIKON - 7
BROJ KORISNIKA ZDRAVSTVENE ZAŠTITE I NOVČANE NAKNADE
CHART - 7


THE NUMBER OF HEALTH CARE AND PECUNIARY AID USERS

TABELA 20. – TABLE 20.

PREGLED BROJA KORISNIKA ZDRAVSTVENE ZAŠTITE NA EVIDENCIJI ZAVODA NA DAN 31.05. 2014. GODINE PO STUPNJU STRUČNE SPREME

REVIEW OF A NUMBER OF HEALTH CARE USERS IN THE REGISTER ON THE 31.05.2014.

PODRUŽNICA BRANCH OFFICE	Ukupno Total Žena Women	PO STUPNJU STRUČNOG OBRAZOVANJA LEVEL OF EDUCATION									
		1	2	3	4	5	6	7	8	9	10
		61	62	71	72	8					
ČAPLJINA	2491	387	48	965	782	9	66	46	92	96	0
	1305	210	23	433	428	2	49	28	60	72	0
ČITLUK	1808	158	9	765	614	1	52	37	76	96	0
	938	85	3	337	322	1	39	28	54	89	0
JABLANICA	1717	311	36	704	466	7	25	17	141	10	0
	773	182	16	212	243	0	14	8	93	5	0
KONJIC	2600	797	18	908	585	8	32	46	183	23	0
	1153	287	9	380	308	0	17	30	108	14	0
MOSTAR	12398	1946	190	4239	3993	69	311	208	1063	379	0
	5999	949	103	1466	2119	3	204	121	764	270	0
NEUM	250	39	3	101	70	0	6	7	10	14	0
	122	20	21	51	30	0	3	5	3	8	0
PROZOR -RAMA	1489	424	23	607	271	1	35	18	53	57	0
	728	180	5	270	165	1	24	14	29	40	0
RAVNO	27	7	1	10	8	0	0	0	1	0	0
	10	2	1	3	3	0	0	0	1	0	0
STOLAC	1569	353	14	604	419	4	30	23	88	34	0
	760	200	8	224	219	0	24	13	51	21	0
UKUPNO TOTAL	24349	4422	342	8903	7208	99	557	402	1707	709	0
ŽENA WOMEN	11788	2115	170	3376	3837	7	374	247	1163	499	0




GRAFIKON - 8
BROJ KORISNIKA ZDRAVSTVENE ZAŠTITE PO MJESECIMA
CHART - 8
THE NUMBER OF HEALTH CARE USERS BY MONTHS

TABELA 21. – TABLE 21.

**PREGLED BROJA KORISNIKA NOVČANE NAKNADE I DRUGIH PRAVA PO OPĆINAMA
NA DAN 31.05.2014. GODINE**

**REVIEW OF A NUMBER OF PECUNIARY AID USERS AND OTHER PRIVILEGE BY MUNICIPALITIES ON
THE 31.05.2014.**

Podružnica Branch office	Ukupno TOTAL Žena Women	KORIŠTENA PRAVA – USED PRIVILEGES					
		Novčana naknada iz RO	Novčana naknada iz inozemstva	Novčana naknada za razvojačene branitelje	Produljena novčana naknada	MIO	Osiguranje u sluč. nesreće na poslu i profesionalno oboljenje
ČAPLJINA	3258	87	0	0	0	0	0
	1696	43	0	0	0	0	0
ČITLUK	2342	67	0	0	0	1	0
	1246	38	0	0	0	1	0
JABLANICA	2292	59	0	0	0	2	0
	1094	13	0	0	0	1	0
KONJIC	4051	183	0	0	0	1	0
	2000	69	0	0	0	1	0
MOSTAR	16410	521	0	0	0	9	0
	8745	212	0	0	0	6	0
NEUM	372	7	0	0	0	0	0
	179	4	0	0	0	0	0
PROZOR- RAMA	1912	20	0	0	0	0	0
	979	11	0	0	0	0	0
RAVNO	34	0	0	0	0	0	0
	12	0	0	0	0	0	0
STOLAC	2085	41	0	0	0	0	0
	1067	19	0	0	0	0	0
UKUPNO TOTAL	32756	985	0	0	0	13	0
	17018	409	0	0	0	9	0



GRAFIKON – 9

BROJ KORISNIKA NOVČANE NAKNADE PO MJESECIMA

CHART – 9

THE NUMBER OF PECUNIARY AID USERS BY MONTHS

TABELA 22. – TABLE 22.

**PREGLED BROJA RAZVOJAČENIH BRANITELJA, ČLANOVA OBITELJI POGINULIH I
NESTALIH BRANITELJA I DR. NA DAN 31.05. 2014. GODINE**

**REVIEW OF A NUMBER OF DEMILITARIZE SOLDIERS, FAMILY MEMBERS OF FALLEN AND MISSING
SOLDIERS ETC. ON THE 31.05. 2014.**

PODRUŽNICA Branch office	RAZVOJAČENI BRANITELJI	ČLANOVI OBITELJI MEMBERS OF FAMILY		UKUPNO INVALIDA	Od toga: RATNI VOJNI INVALIDI OUT OF THAT : MILITARY INVALIDS	OSOBE SA FAKTOROM OTEŽANE ZAPOŠLJIVOSTI AGGRAVATING EMPLOYMENT PERSONS
	DEMILITARIZE SOLDIERS TOTAL/WOMEN	Poginulog Fallen	Nestalog Missing	TOTAL INVALIDS		
ČAPLJINA	483	9	31	50	28	8
	72	5	20	11	2	1
ČITLUK	440	0	0	12	0	5
	197	0	0	3	0	1
JABLANICA	381	40	98	31	7	5
	36	10	39	9	1	0
KONJIC	931	30	30	55	40	0
	98	17	12	5	0	0
MOSTAR	2430	440	272	505	147	221
	324	246	154	159	4	81
NEUM	52	0	0	5	0	3
	2	0	0	1	0	1
PROZOR- RAMA	367	12	3	43	22	40
	31	3	2	7	0	14
RAVNO	7	0	0	2	0	1
	1	0	0	0	0	0
STOLAC	386	10	42	19	4	9
	32	6	20	7	0	5
UKUPNO TOTAL ŽENA WOMEN	5477	541	476	722	248	292
	793	287	247	202	7	103

OBJAŠNJENJE ZNAKOVA I POJMOVA:

1. **NEZAPOSLENE OSOBE** su osobe bez zaposlenja, sposobna za rad, aktivno traže posao, starosne dobi od 15 do 65 godina evidentirane u službama za zapošljavanje
2. **OSOBE KOJE PRVI PUT TRAŽE ZAPOSLENJE** su nezaposlene osobe evidentirane u službama za zapošljavanje, a koje prije nisu bile u radnom odnosu.
3. **NEZAPOSLENE OSOBE ZBOG PRESTANKA RADA ORGANIZACIJA I POSLODAVACA** su osobe koje su evidentirane u službama za zapošljavanje, a ostale su bez posla zbog prestanka obavljanja djelatnosti poslodavaca.
4. **KORISNICI NOVČANE NAKNADE** su nezaposlene osobe koje su prijavljene na evidenciju nezaposlenih a koje su prema odredbama Zakona ostvarile ovo pravo.
5. **ZAPOSLENI S EVIDENCIJE SLUŽBE ZA ZAPOSŁJAVANJE** su osobe koje su se zaposlile u zemlji i inozemstvu tijekom izvještajnog mjeseca, a bile su u evidenciji nezaposlenih.
6. **BRISANI IZ EVIDENCIJE** su nezaposlene osobe koje se brišu iz evidencije nezaposlenih prema odredbama Zakona
7. **POTREBE ZA RADNICIMA** predstavljaju broj slobodnih radnih mjesta koje poslodavci prijavljuju tijekom izvještajnog mjeseca.

KVALIFIKACIJSKA STRUKTURA:

STUPANJ STRUČNOG OBRAZOVANJA I	STUPANJ STRUČNOG OBRAZOVANJA II
1	NKV - Nekvalificirani radnik NSS - Niža stručna sprema
2	PKV - Polukvalificirani radnik
3	KV - Kvalificirani radnik
4	SSS - Srednja stručna sprema
5	VKV - Visoko kvalificirani radnik
61, 62	VŠS - Viša stručna sprema
71, 72, 8	VSS - Visoka stručna sprema

ZNAKOVI:

- 0 Nema pojave
 ... Ne raspolaže se podacima
 * Napomena ispod teksta
 () Procjena podatka

EXPLANATION OF SYMBOLS AND NOTIONS:

1. **UNEMPLOYED PERSONS** are persons without employment, capable for work, actively seeking for a job, 15 – 60 years of age, registered in the services for employment (Labor services).
2. **PERSONS WHO ARE LOOKING FOR A JOB FOR THE FIRST TIME** are persons registered in the services for employment, and they have not been employed previously.
3. **UNEMPLOYED PERSONS BECAUSE OF WORK SUSPENSION OF ORGANIZATIONS OR EMPLOYERS** are persons registered in the services for employment (Labour services), but who stayed without a job because of employers work suspension.
4. **PECUNIARY AID USERS** are unemployed persons registered in the Register of unemployed who has realized this privilege through legislate regulations.
5. **EMPLOYED FROM THE REGISTER OF SERVICE FOR EMPLOYMENT (LABOUR SERVICE)** are persons employed in our country or abroad during the reported month, who have been in the Register of unemployed.
6. **REQUIRIES FOR WORKERS** present the number of free work places which employers registered during reported month.
7. **REALIZED REGISTRATIONS ABOUT REQUIRIES FOR WORKERS** present employers information about employing during reported month and give information about really realized registered requiries for workers.

QUALIFICATION STRUCTURE:

LEVEL OF EDUCATION I	LEVEL OF EDUCATION II
1	NQ - non-qualified worker LSE - lower school education
2	HQ - half-qualified worker
3	QW - qualified worker
4	SSE - secondary school educat.
5	HQW - highly qualified worker
61, 62	HSE - high school education
71, 72, 8	FE - faculty education

SIGNS – SYMBOLS:

- 0 without occurrence
 ... unavailable datas
 * comment below text
 () data evaluation

HERCEGOVAČKO-NERETVANSKA ŽUPANIJA/KANTON

SLUŽBA ZA ZAPOŠLJAVANJE HERCEGOVAČKO -NERETVANSKE ŽUPANIJE/KANTONA		Vlado Čuljak ravnatelj	ADRESA: K. Tvrtka 19 88000 Mostar	Tel./fax: +387 36 334-800; 334-801	E-mail: ravnatelj@zzz.tel.net.ba
PODRUŽNICA	VODITELJ PODRUŽNICE				
Čapljina	Rajič Nikolina	A. Starčevića 4	036/808-135	capljina@zzz.tel.net.ba	
Čitluk	Ostojić Nikola	K. Tomislava b.b.	036/642-630	citluk@zzz.tel.net.ba	
Jablanica	Teletović Ajdin	Trg oslobođenja b.b.	036/752-818	biro.jablanica@bih.net.ba	
Konjic	Faladžić Adnan	Kolonija 8	036/726-253	biro.konjic@bih.net.ba	
Mostar	<i>Odjeljenje 1</i>	Božić Nikola	K. Tvrtka 19	036/334-809	mostar@zzz.tel.net.ba
	<i>Odjeljenje 2</i>	Šantić Sabina	Braće Fejić 53A	036/551-331	odjeljenje2mostar@bih.net.ba
Neum	Udženija Ivan	Zagrebačka b.b.	036/880-219	neum@zzz.tel.net.ba	
Prozor-Rama	Džalto Jure	Splitska b.b.	036/770-102	prozor-rama@zzz.tel.net.ba	
Ravno	Vukić Antica	Ravno b.b.	036/891-030	ravno@zzz.tel.net.ba	
Stolac	Raič Mirko	Banovinska 4	036/853-330	stolac@zzz.tel.net.ba	

