



**Bosna i Hercegovina
Federacije Bosne i Hercegovine
Hercegovačko-Neretvanska županija/kanton
Služba za zapošljavanje HNŽ/HNK
MOSTAR**

PODRUŽNICE:

Čapljina

Čitluk

Jablanica

Konjic

Mostar

Neum

Prozor - Rama

Ravno

Stolac

**STATISTIČKI BILTEN
ZA PROSINAC 2014.**

STATISTIČKI BILTEN

Službe za zapošljavanje HNŽ/HNK
MOSTAR

Broj: 12

Godina: XII

Siječanj, 2015. godine

IZDAVAČ:
SLUŽBA ZA ZAPOŠLJAVANJE HNŽ/HNK
Mostar

Ul. Kralja Tvrtka 19
88000 Mostar
Tel./fax: +387 36/334- 800; 334-810

E-mail: info@szzhnz-k.ba
www.szzhnz-k.ba

Priprema i obrada:

Sektor za analizu, plan i informatiku: Jasna Nikolić, dipl. oec.
Dragica Jeličić, statističar
Alen Začinović, operator
Vjeslav Novak, administrator

Urednik:

Anita Perić, prof.psihologije
E-mail: anita.peric@szzhnz-k.ba

Za izdavača:

Vlado Čuljak, ravnatelj

STATISTIČKI BILTEN
ZA PROSINAC 2014.

STATISTICAL BULLETIN
FOR DECEMBER 2014.

UVODNE NAPOMENE	6
- TABELA 1. - Zaposlenost po djelatnostima u Hercegovačko-Neretvanskoj županiji/kantonu	12
- TABELA 2. - Zaposlenost po općinama.....	12
- TABELA 3. - Pregled stanja i fluktuacije nezaposlenih osoba tijekom mjeseca prosinca 2014. godine GRAFIKON-1.....	13
- TABELA 4. - Pregled broja novoprijavljenih osoba na evidenciji u mjesecu prosincu 2014. godine - po stupnju stručnog obrazovanja GRAFIKON-2	14
- TABELA 5. - Pregled broja nezaposlenih osoba na evidenciji na dan 31.12. 2014. godine - po stupnju stručnog obrazovanja i spolu.....	15
- TABELA 6. - Pregled broja nezaposlenih osoba na evidenciji na dan 31.12. 2014. godine - po stupnju stručnog obrazovanja GRAFIKON - 3	16
- TABELA 7. - Pregled broja nezaposlenih osoba po dužini čekanja na zaposlenje, po stupnju stručnog obrazovanja i spolu na dan 31.12. 2014. godine	17
- TABELA 8. - Pregled broja nezaposlenih osoba po godinama starosti, po stupnju stručne obrazovanja i spolu na dan 31.12. 2014.	18
- TABELA 9. - Pregled broja nezaposlenih osoba po godinama starosti, dužini čekanja na zaposlenje i spolu na dan 31.12.2014.	19
- TABELA 10. - Pregled broja nezaposlenih osoba na evidenciji na dan 31.12.2014. godine – nezaposlene osobe bez radnog iskustva po stupnju stručnog obrazovanja	20
- TABELA 11. - Pregled broja nezaposlenih osoba na evidenciji po najbrojnjim zanimanjima na dan 31.12.2014. godine	21

PREFACE NOTE.....	6
- Table 1. – Employment by activities (Herzegovina-Neretva Canton).....	12
- Table 2. – Employment by municipalities	12
- Table 3. – Review of the condition and fluctuation of unemployed during December 2014. CHART – 1	13
- Table 4. – Review of a number of newly-registered persons in the Register in December 2014. – by the level of education CHART – 2	14
- Table 5. – Review of a number of unemployed in the Register on the 31.12.2014. – by the level of education and gender	15
- Table 6. – Unemployed persons in the Register on the 31.12.2014. – by the level of education CHART – 3	16
- Table 7. - Review of the unemployed persons by time span for job - by the level of education on the 31.12.2014.....	17
- Table 8. - Review of the unemployed persons by age and the level of Education on the 31.12.2014.....	18
- Table 9. - Review of the unemployed persons by age, time span for job and gender on the 31.12.2014	19
- Table 10. – Review of the unemployed persons in the Register on the 31.12.2014. – unemployed persons without a work experience by the level of education	20
- Table 11. – Review of a number of unemployed persons in the Register by the most numerous professions on the 31.12.2014.....	21

- TABELA 12. - Pregled broja ukupno brisanih osoba sa evidencije po stupnju stručnog obrazovanja i spolu u mjesecu prosincu 2014. godine GRAFIKON – 4	23
- TABELA 13. - Pregled broja ukupno bisanih sa evidencije u mjesecu prosincu 2014. godine - po razlozima prestanka vođenja evidencije	24
- TABELA 14. - Pregled slobodnih radnih mjesta u mjesecu prosincu 2014. godine - po stupnju stručnog obrazovanja GRAFIKON- 5	25
- TABELA 15. - Pregled broja osoba koje su se zaposlile sa evidencije u mjesecu prosincu 2014. godine - po stupnju stručnog obrazovanja i spolu GRAFIKON - 6	26
- TABELA 16. - Pregled broja zaposlenih osoba sa evidencije po najbrojnjim zanimanjima u mjesecu prosincu 2014. godine	27
- TABELA 17. - Pregled broja zaposlenih osoba sa evidencije po djelatnostima u mjesecu prosincu 2014. godine	30
- TABELA 18. - Pregled broja prestanaka radnog odnosa u mjesecu prosincu 2014. godine – po stupnju stručnog obrazovanja	31
- TABELA 19. - Pregled broja korisnika zdravstvene zaštite i novčane naknade na evidenciji na dan 31.12. 2014.godine GRAFIKON – 7	32
- TABELA 20. - Pregled broja korisnika zdravstvene zaštite na evidenciji na dan 31.12. 2014. godine - po stupnju stručnog obrazovanja i spolu GRAFIKON – 8	33
- TABELA 21. - Pregled broja korisnika novčane naknade i drugih prava, po općinama na dan 31.12. 2014. godine GRAFIKON – 9	34
- TABELA 22. - Pregled broja razvojačenih branitelja, članova obitelji poginulih ili nestalih branitelja domovinskog rata i dr. na dan 31.12. 2014. godine	35

- Table 12. -	Review of a total number of erased persons by the level of education and gender in December 2014. CHART – 4	23
- Table 13. -	Review of a number of erased persons in December 2014. by reasons of erasing from the Register.....	24
- Table 14. –	Review of a free work places in December 2014. by the level of education CHART – 5	25
- Table 15. –	Review of a number of employed persons from the Register in December 2014. – by the level of education and gender CHART – 6	26
- Table 16. -	Review of a number of employed persons from the Register by the most numerous professions in December 2014	27
- Table 17. -	Review of a number of employed persons from the Register by activities in December 2014	30
- Table 18. –	Review of a number of employment cessation in December 2014. by the level of education.....	31
- Table 19. –	Review of a number of health care and pecuniary aid users in the Register on the 31.12. 2014. CHART – 7	32
- Table 20. –	Review of a number of health care users in the Register on the 31.12. 2014. by the level of education and gender CHART – 8	33
- Table 21. –	Review of a number of pecuniary aid users and other Privilege by municipalities in the Register on the 31.12. 2014. CHART – 9	34
- Table 22. –	Review of a number of demilitarize soldiers, family members of fallen and missing soldiers etc. on the 31.12. 2014.	35

NEZAPOSLENOST I ZAPOSŁJAVANJE U PROSINCU 2014. GODINE

Koncem prosinca 2014. godine na evidenciji Službe za zapošljavanje Hercegovačko-Neretvanske županije/kantona bilo je evidentirano 33.818 nezaposlenih osoba, što je u usporedbi sa prosječnom nezaposlenošću u 2013. godine više za 5,4 %, a u odnosu na prošli mjesec više za 0,5 %.

Gledano po općinama najveći broj registriranih nezaposlenih osoba nalazi se u općini Mostar (16.876 ili 49,9 %), zatim u općini Konjic (4.170 ili 12,3 %), slijedi Čapljina (3.359 ili 9,9 %), Čitluk (2.513 ili 7,4 %), Jablanica (2.358 ili 7,0 %), Stolac (2.127 ili 6,3 %), Prozor – Rama (1.990 ili 5,9 %), Neum (390 ili 1,2 %) i općina Ravno sa 35 nezaposlenih osoba na evidenciji.

U kvalifikacijskoj strukturi nezaposlenih osoba najveći broj čine osobe u trećem stupnju stručnog obrazovanja 12.002, što predstavlja udio od 35,5 %, zatim slijedi četvrti stupanj sa 10.207 osoba ili 30,2 %, prvi stupanj 6.868 ili 20,3 %, stupanj 71 1.997 ili 5,9 %, stupanj 72 sa 902 osoba ili 2,7 %, stupanj 61 684 ili 2,0 %, drugi stupanj 519 ili 1,5 %, stupanj 62 sa 519 osoba ili 1,5 % i peti stupanj 120 ili 0,4 %.

Od ukupnog broja osoba koje traže zaposlenje koncem prosinca 2014. godine bilo je 17.474 žena, što čini 51,7 %.

U ukupnom broju na posao čeka do 1 godine dana 7.521 osoba ili 22,2 %, a preko 9 godina čeka njih 7.286 ili 21,6 %. Na evidenciji nezaposlenih osobe do 30 godina starosti čine 32,7 % (10.046 osoba), a svaka četvrta osoba na evidenciji je stara preko 50 godina (7.975 osoba ili 23,6 %).

Nezaposlenih osoba koji traže prvo zaposlenje je bilo 13.672, što od ukupnog broja predstavlja 40,4 %. Broj žena koje prvi put traže zaposlenje iznosi 7.286 ili 21,6 % od ukupnog broja nezaposlenih osoba.

Najviše nezaposlenih osoba na dan 31.12. 2014. godine po pojedinim stupnjevima stručnog obrazovanja ima u sljedećim zanimanjima:

1, 2 STUPANJ STRUČNOG OBRAZOVANJA:

- radnici za jednostavne poslove 6858
- daktilograf..... 84
- kuhinjski pomoćnik 61
- radnik u tekstilnoj proizvodnji..... 54
- krojač 28
- pomoćni zidar 22
- pomoćni cvječar..... 22
- moler 18
- šivač 13
- itd.

UNEMPLOYMENT AND EMPLOYMENT IN DECEMBER 2014.

At the end of December 2014, there were 33.818 unemployed persons in the Register of Service for employment (Labour Service) at H-N Canton. In comparison with the average unemployment in 2013, the number of unemployed has grown for 5,4 %, and in comparison with last month has grown for 0,5 %.

Mostar municipality has the biggest number of registered unemployed persons (16.876 or 49,9 %), after that Konjic municipality (4.170 or 12,3 %), followed by Čapljina (3.359 or 9,9 %), Čitluk (2.513 or 7,4 %), Jablanica (2.358 or 7 %), Stolac (2.127 or 6,3 %), Prozor - Rama (1.990 or 5,9 %), Neum (390 or 1,2 %) and municipality Ravno with 35 unemployed persons in the Register.

In the qualification structure of unemployed persons the biggest number makes **3. level of education** 12.002, what presents a portion of 35,5 %, followed by **4. level of education** with 10.207 persons or 30,2 %, **1. level of education** with 6.868 or 20,3 %, **71. level of education** with 1.997 or 5,9 %, **72. level of education** with 902 or 2,7 %, **61. level of education** with 684 or 2 %, **2. level of education** with 519 or 1,5 %, **62. level of education** with 519 or 1,5 %. and **5. level of education** with 120 or 0,4 %.

At the end of December 2014., there were 17.474 women what makes 51,7 % out of total number of persons were looking for a job.

In a total number of unemployed on job waits: till one year 7.521 or 22,2 % and over nine years 7.286 or 21,6 % persons. In the register young persons till 30 years of age make 32,7 % (10.046 persons), and every fourth person in the register is older than 50 years of age (7.975 or 23,6 %).

There were 13.672 persons who were looking for a job for a first time, what makes 40,4 % out of total number. The number of women who were looking for job for the first time, was 7.286 or 21,6 % from the total number of unemployed persons.

The biggest number of the persons without employment, by the single levels of education, on the 31.12.2014. was in next professions:

1. & 2. LEVEL OF EDUCATION:

- workers without profession..... 6.858
- typist 84
- cook assistant 61
- textile garment worker 54
- tailor 28
- mason assistant 22
- assistant of florist..... 22
- dyer assistant..... 18
- carpenter assistant..... 13
- etc.

3, 5 STUPANJ STRUČNOG OBRAZOVANJA:

- prodavač..... 2189
- frizer za žene..... 914
- automehaničar..... 907
- bravar..... 836
- konobar..... 697
- kuhar..... 684
- vozač teretnog vozila..... 456
- kovinotokar..... 448
- itd.

4 STUPANJ STRUČNOG OBRAZOVANJA:

- ekonomski tehničar..... 1749
- maturant gimnazije..... 1549
- strojarski tehničar..... 834
- medicinski tehničar..... 515
- tehničar cestovnog prometa..... 448
- turistički animator..... 442
- poljoprivredni tehničar..... 412
- elektrotehničar..... 380
- itd.

61, 62 STUPANJ STRUČNOG OBRAZOVANJA:

- ekonomski službenik..... 195
- pravnik..... 108
- učitelj predškolske djece..... 98
- razredni učitelj..... 58
- socijalni radnik..... 46
- građevinski inženjer..... 32
- nastavnik kemije..... 31
- itd.

71, 72, 8 STUPANJ STRUČNOG OBRAZOVANJA:

- pravnik..... 463
- ekonomist..... 242
- profesor engleskog jezika..... 164
- inženjer agronom..... 145
- psiholog..... 116
- profesor razredne nastave..... 112
- ekonomist za financije..... 97
- profesor hrvatskog jezika..... 95
- pedagog..... 94
- profesor tjelesne i zdravstvene kulture..... 83
- novinar..... 79
- građevinski inženjer..... 79
- strojarski inženjer..... 65
- itd.

3. & 5. LEVEL OF EDUCATION:

- salesman..... 2189
- ladies hairdresser 914
- car mechanic 907
- locksmith..... 836
- waiter 697
- cook..... 684
- driver..... 456
- lathe operator 448
- etc.

4. LEVEL OF EDUCATION:

- economy technician 1749
- gymnasium graduate..... 1549
- machine technician 834
- medicine technician 515
- roadtraffic technician 448
- tourist technician..... 442
- agronomy technician..... 412
- electro-technician..... 380
- etc.

61. & 62. LEVEL OF EDUCATION:

- economist..... 195
- lawyer 108
- pre-school teacher..... 98
- class teacher 58
- social worker..... 46
- civil engineer 32
- chemistry teacher..... 31
- etc.

71., 72. & 8 LEVEL OF EDUCATION:

- lawyer 463
- economist..... 242
- english language professor 164
- agriculture engineer 145
- psychologist 116
- class professor..... 112
- economist (financial) 97
- professor of Croatian language 95
- pedagogist..... 94
- professor of physical and health culture 83
- journalist 79
- civil engineer 79
- machine engineer 65
- etc.

U ovom mjesecu evidentirano je 740 novoprijavljenih osoba. Istodobno je zbog zaposlenja brisana 401 osoba, a po raznim drugim osnovama (promjena stupnja stručnog obrazovanja, neredovito javljanje, stjecanje uvjeta za mirovinu, preseljenje, uključanje u redovito školovanje, smrt, ostvarenje prihoda iznad četvrtine prosječne mjesečne plaće u FBiH iz prethodne godine, itd.) brisano je sa evidencije još 185 osoba.

Od ukupnog broja novoprijavljenih osoba njih 478 su se javili na evidenciju zbog prestanka radnog odnosa.

Koncem prosinca zdravstvenu zaštitu putem Službe za zapošljavanje koristilo je 25.562 nezaposlenih osoba ili 75,6 %. To znači da na svake četiri osobe evidentirane kod Službe za zapošljavanje tri su istodobno i korisnici zdravstvene zaštite.

Promatrano po općinama najveći udio korisnika zdravstvene zaštite u ukupnom broju nezaposlenih ima Ravno 80,0 %, Čitluk 79,1 %, Prozor – Rama 78,2 %, Stolac 77,5 %, Čapljina 77,1 %, Mostar 76,9 %, Jablanica 76,0 %, Neum 71,8 % i Konjic 65,0 %.

Koncem mjeseca evidentirano je i 1.065 korisnika novčane naknade što je u odnosu na prošli mjesec više za 7,3 %. Od ukupnog broja 47,4 % korisnika novčane naknade otpada na Mostar, na Čitluk 11,7 %, na Konjic 11,1 %, na Čaplinu 10,9 %, na Jablanicu 10,1 %, itd.

U ovom mjesecu dvije osobe sa evidencije nezaposlenih stekle su pravo na dokup staža do tri godine za odlazak u mirovinu.

Na evidenciji je bilo ukupno 5.342 razvojačenih branitelja (svaki šesti na evidenciji), kao i 998 članova obitelji poginulih i nestalih branitelja. Broj razvojačenih branitelja je za 0,4 % manji nego prošlog mjeseca.

U ukupnom broju nezaposlenih osoba koncem prosinca nalazi se i 262 ratna vojna invalida, 292 osobe sa faktorom otežane zapošljivosti, kao i 486 ostalih invalida.

U prosincu su poduzeća putem Službe za zapošljavanje iskazala potrebu za 4 djelatnika. Tijekom ovog mjeseca 401 osoba sa evidencije nezaposlenih su zasnovale radni odnos.

Najbrojnija zanimanja u kojima su se osobe zaposlile su: radnik za jednostavne poslove 31, prodavač 28, ekonomski tehničar 24, maturant gimnazije 23, strojarski tehničar 13, automehaničar 11, pravnik 10, konobar 9, elektrotehničar 9, frizer za žene 8, frizer 7, vozač teretnog vozila 7, turistički animator 7, građevinski tehničar 7, poljoprivredni tehničar 6, elektroenergetski tehničar 6, medicinska sestra - tehničar 6, kuhar 5, tekstilni tehničar 5, inženjer računarstva 4, itd.

Najviše osoba se zaposlilo u prerađivačkoj industriji, trgovini, ugostiteljstvu, građevinarstvu, posredovanju nekretninama, opskrbi električnom energijom, ostalim javnim društvenim, socijalnim i osobnim uslužnim djelatnostima, javnoj upravi i obrani, obrazovanju, prijevozu, skladištenju i vezama, itd.

Uz prethodnu suglasnost Federalnog zavoda za zapošljavanje tijekom izvještajnog mjeseca je izdano 16 radnih dozvola strancima.

Prema podacima Federalnog zavoda za statistiku, dobivenih od organizacija – poslodavaca, u rujnu 2014. godine u Hercegovnačko – Neretvanskoj županiji / kantonu bilo je zaposleno 49.115 radnika.

U privredi je radilo 29.074 djelatnika ili 59,2 %, a u neprivredi 20.041 ili 40,8 %.

Broj zaposlenih u rujnu 2014. u odnosu na prosjek 2013. godine veći je za 2.403 radnika ili za 5,1 %, a u odnosu na kolovoz 2014. veći za 431 radnika ili za 0,9 %.

In the observed month there were 740 newly-registered persons evidenced. At the same time because of employment 401 persons were erased, also by other different reasons (changing the level of education, irregular advising, gaining a conditions for pension, removal, income over a quarter of monthly salary in F BiH, death, etc.) 185 persons were erased from the Register.

Out of a total number of newly reported 478 persons reported themselves because of work ceasing.

At the end of December through the Service for employment (Labour Service), health care was using 25.562 unemployed persons or 75,6 %. That means, that on every fourth person registered at the Service, three of them are at the same time users of health care.

Observed by municipality the biggest portion of health care users in a total number of unemployed has Ravno 80 %, followed by Čitluk 79,1 %, Prozor-Rama 78,2 %, Stolac 77,5 %, Čapljina 77,1 %, Mostar 76,9 %, Jablanica 76 %, Neum 71,8 % and Konjic 65 %.

At the end of December 1.065 users of pecuniary aid were evidenced and in comparison with last month has grown for 7,3 %. Out of a total number 47,4 % of users of pecuniary aid belong to Mostar; 11,7 % to Čitluk; 11,1 % to Konjic; 10,9 % to Čapljina and 10,1 % belongs to Jablanica.

During this month 2 persons from the Register did make additional payment to the three years of pension contribution.

Total number of the demilitarize soldiers in the Register was 5.342 (every sixth in the Register), as well as 998 family members of fallen and missing soldiers (defenders). The number of demilitarize soldiers is less for 0,4 % in comparison with last month.

In a total number of unemployed persons at the end of December there were 262 disabled war veterans, 292 persons with aggravating employment factor and 486 other invalids.

In December companies (firms) shown need for 4 workers. During this month 401 persons from the Register were employed.

During this month the most numerous employed professions were: workers for simple jobs 31, salesman 28, economy technician 24, gymnasium graduated 23, machine technician 13, car mechanic 11, lawyer 10, waiter 9, electro technician 9, ladies hairdresser 8, hairdresser 7, driver 7, touristic technician 7, civil technician 7, agronomy technician 6, electric power technician 6, medicine technician 6, cook 5, textile technician 5, computer engineer 4, etc.

The biggest number was employed in the manufacturing industry, commerce, catering, civil engineering, real estate, electric energy supply, other public, social and personal obliging activities, public administration and defence, education, transportation, warehouse and connection, etc.

Following agreement with Federal Labour service during reported month 16 work permits were issued to the foreigners.

Following the datas of the Federal Institute for statistics, obtained from organizations – employers, in September 2014., 49.115 workers were employed in H-N canton.

29.074 workers or 59,2 % worked in the economy, and 20.041 or 40,8 % worked in the non-economy.

The number of employed in September 2014. in a comparison with an average in 2013. has grown for the 2.403 workers or 5,1 %, and in comparison with August 2014. is has grown for the 431 workers or 0,9 %.

TABELA 1. – TABLE 1.

ZAPOSLENOST po djelatnostima u Hercegovačko – Neretvanskom kantonu / županiju *
EMPLOYMENT by activities at the Herzegovina – Neretva Canton

DJE LATNOST – ACTIVITY	BROJ ZAPOSLENIH – NO. OF EMPLOYED				
	Prosje k 2013. Average 2013.	VIII 2014.	IX 2014.	INDEKS – INDEKS	
				IX 2014. Pros.-aver. 2013.	IX 2014.
UKUPNO HNŽ/K – TOTAL HN CANTON	46.712	48.684	49.115	105,1	100,9
<i>A – Poljoprivreda, šumarstvo i ribolov – Agriculture, forestry and fishing</i>	592	619	622	105,1	100,5
<i>B – Vađenje ruda i kamena – Mining</i>	110	112	105	95,5	93,8
<i>C – Prerađivačka industrija – Manufacturing</i>	6.395	6.701	6.666	104,2	99,5
<i>D – Proizvodnja i opskrba električnom energijom, plinom i parom i klimatizacija – Production and supply of electricity and gas</i>	1.830	1.797	1.798	98,3	100,1
<i>E – Opskrba vodom, uklanjanje otpadnih voda, upravljanje otpadom, te sanacija okoliša – Water supply, effluent removing, waste management</i>	987	1.003	1.002	101,5	99,9
<i>F – Građevinarstvo – Construction</i>	2.313	2.490	2.501	108,1	100,4
<i>G – Trgovina na veliko i malo; popravak motornih vozila i motocikala – Retail and wholesale trade; repair of motor vehicles and motorcycles</i>	8.291	9.174	9.112	109,9	99,3
<i>H – Prijevoz, skladištenje - Transport and storage</i>	2.262	2.350	2.405	106,3	102,3
<i>I – Hotelijerstvo i ugostiteljstvo – Hotel industry and catering</i>	2.363	3.359	3.432	145,2	102,2
<i>J – Informacije i komunikacije – Information and communication</i>	1.364	1.334	1.431	104,9	107,3
<i>K – Financijske djelatnosti i osiguranje – Financial activities and insurance</i>	1.412	1.348	1.334	94,5	99,0
<i>L – Poslovanje nekretninama – Real estate</i>	117	113	108	92,3	-
<i>M – Stručne, znanstvene i tehničke djelatnosti – Scientific and technical activities</i>	875	1.042	1.038	118,6	99,6
<i>N – Administrativne i pomoćne uslužne djelatnosti – Administrative and service activities</i>	2.162	2.494	2.501	115,7	100,3
<i>O – Javna uprava i obrana; obvezno socijalno osiguranje – Public administration and defence; obligatory social insurance</i>	4.793	4.669	4.685	97,7	100,3
<i>P – Obrazovanje – Education</i>	4.299	4.013	4.271	99,3	106,4
<i>Q – Zdravstvena i socijalna skrb – Health and social care</i>	3.750	3.920	3.943	105,1	100,6
<i>R – Umjetnost, zabava i rekreacija – Art, entertainment and recreation</i>	1.188	1.510	1.526	128,5	100,1
<i>S – Ostale uslužne djelatnosti – Other service activities</i>	500	636	635	127,0	99,8
<i>00 – Neraspoređeno po djelatnostima SKD</i>	1.109	-	-	-	-

TABELA 2. - TABLE 2.

ZAPOSLENOST PO OPĆINAMA ** - EMPLOYMENT BY MUNICIPALITIES

OPĆINA MUNICIPALITY	BROJ ZAPOSLENIH – NO. OF EMPLOYED				
	Prosje k 2013. Average 2013.	VIII 2014.	IX 2014.	INDEKS – INDEKS	
				IX 2014. Pros.-Aver. 2013.	IX 2014.
UKUPNO H-N Ž – TOTAL H-N Canton	46.712	48.684	49.115	105,1	100,9
ČAPLJINA	3.321	3.401	3.398	102,3	99,9
ČITLUK	4.771	5.702	5.768	120,9	101,2
JABLANICA	1.882	1.887	1.950	103,6	103,3
KONJIC	4.699	4.614	4.629	98,5	100,3
MOSTAR	29.048	29.914	30.083	103,6	100,6
NEUM	986	1.092	1.169	118,6	107,1
PROZOR-RAMA	1.051	1.138	1.165	110,8	102,4
RAVNO	66	65	67	101,5	103,1
STOLAC	888	871	886	99,8	101,7

* Mjesečni statistički pregled Federacije BiH po

** županijama/kantonima Federalnog Zavoda za statistiku, za studeni 2014.

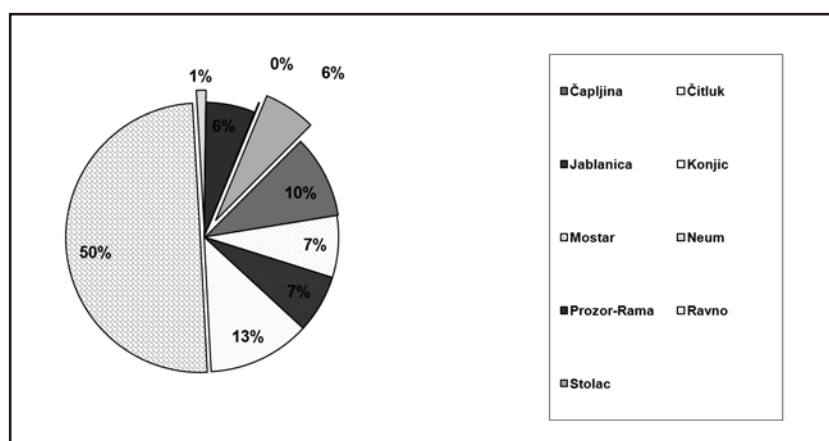
(Monthly statistic review of Federation BiH by Cantons from the Federal Institute for statistics, November 2014.)

TABELA 3. – TABLE 3.

**PREGLED STANJA I FLUKTUACIJE NEZAPOSLENIH OSOBA
TIJEKOM MJESECA PROSINCA 2014. GODINE**

REVIEW OF THE STATE AND FLUCTUATION OF UNEMPLOYED PERSONS DURING DECEMBER 2014.

PODRUŽNICA BRANCH OFFICE	Prosječan broj nezaposlenih u 2013. Average number of unemployed in 2013.	PROSINAC 2014. GODINE – DECEMBER 2014.					INDEKS - INDEX	
		Stanje State on 30.11. 2014.	broj novoprijavljenih no. of newly – reported	brisani zbog zaposlenja erased because employment	brisani ostali razlozi erased – otehr reasons	Stanje State 31.12. 2014.	7: 2	7: 3
1	2	3	4	5	6	7	8	9
ČAPLJINA	3056	3312	99	30	22	3359	109,9	101,4
ČITLUK	2377	2443	103	27	6	2513	105,7	102,9
JABLANICA	2234	2360	31	20	13	2358	105,6	99,9
KONJIC	3944	4225	88	104	39	4170	105,7	98,7
MOSTAR	16041	16789	341	194	60	16876	105,2	100,5
NEUM	389	388	16	4	10	390	100,3	100,5
PROZOR-RAMA	1921	1988	33	11	20	1990	103,6	100,1
RAVNO	31	35	2	0	2	35	112,9	100,0
STOLAC	2076	2124	27	11	13	2127	102,5	100,1
UKUPNO-TOTAL	32089	33664	740	401	185	33818	105,4	100,5



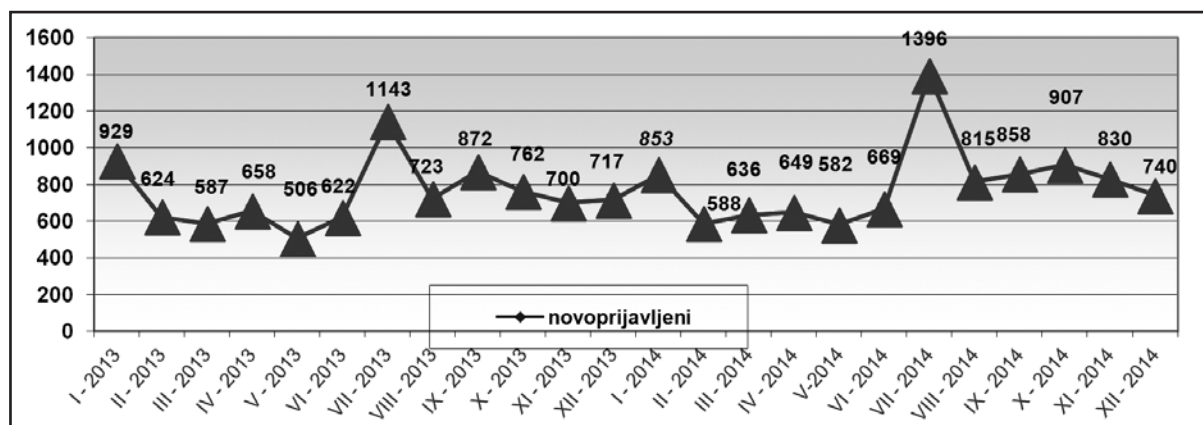
GRAFIKON –1
UČEŠĆE NEZAPOSLENIH OSOBA PO OPĆINAMA NA DAN 31.12.2014.
CHART – 1
THE PORTION OF UNEMPLOYED PERSONS BY MUNICIPALITIES ON THE 30.11.2014.

TABELA 4. - TABLE 4.

**PREGLED BROJA NOVOPRIJAVLJENIH OSOBA NA EVIDENCIJI
U MJESECU PROSINCU 2014. GODINE
- PO STUPNJU STRUČNOG OBRAZOVANJA -**

**REVIEW OF A NUMBER OF NEWLY-REPORTED PERSONS IN THE REGISTER IN
DECEMBER 2014. - BY THE LEVEL OF EDUCATION -**

PODRUŽNICA BRANCH OFFICE	Ukupno TOTAL	od toga žena Women	PO STUPNJU STRUČNOG OBRAZOVANJA LEVEL OF EDUCATION									
			1	2	3	4	5	61	62	71	72	8
ČAPLJINA	99	55	9	3	34	37	1	3	3	2	7	0
ČITLUK	103	69	5	2	27	36	0	2	4	8	19	0
JABLANICA	31	13	6	1	7	10	0	0	1	5	1	0
KONJIC	88	45	18	0	25	26	0	1	5	8	5	0
MOSTAR	341	174	33	1	71	130	0	11	9	28	58	0
NEUM	16	8	2	0	10	2	0	0	1	0	1	0
PROZOR -RAMA	33	17	12	0	7	9	0	0	1	1	3	0
RAVNO	2	1	0	0	1	1	0	0	0	0	0	0
STOLAC	27	19	1	0	8	10	0	0	1	5	2	0
UKUPNO TOTAL	740	401	86	7	190	261	1	17	25	57	96	0



**GRAFIKON - 2
BROJ NOVOPRIJAVLJENIH OSOBA NA EVIDENCIJI NEZAPOSLENIH PO MJESECIMA
CHART - 2**

THE NUMBER OF NEWLY-REPORTED PERSONS IN THE REGISTER BY MONTHS

TABELA 5. – TABLE 5.

**PREGLED BROJA NEZAPOSLENIH OSOBA NA EVIDENCIJI NA DAN 31.12. 2014.
GODINE - PO STUPNJU STRUČNOG OBRAZOVANJA I SPOLU -**

**REVIEW OF A NUMBER OF UNEMPLOYED PERSONS IN THE REGISTER ON THE 31.12.2014.
– BY THE LEVEL OF EDUCATION AND GENDER –**

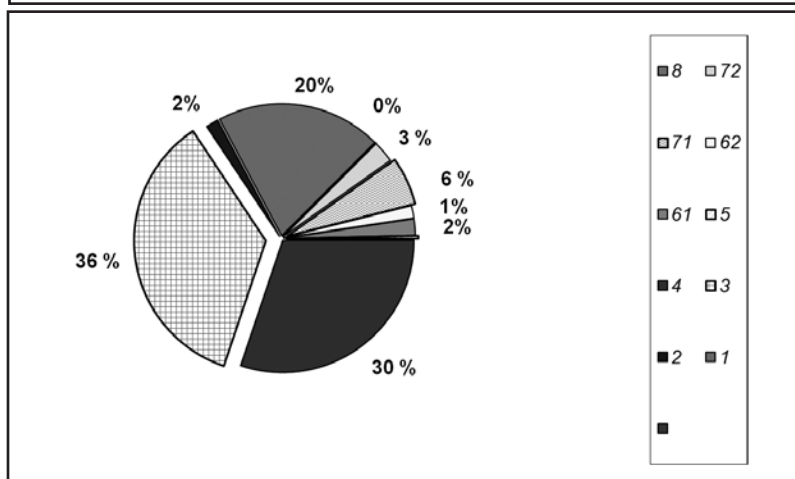
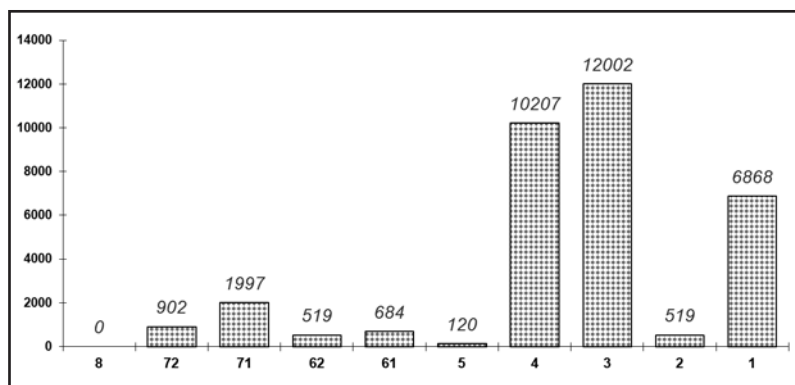
PODRUŽNICA BRANCH OFFICCE	UKUPNO TOTAL		STUPANJ STRUČNOG OBRAZOVANJA LEVEL OF EDUCATION									
			1	2	3	4	5	61	62	71	72	8
				Svega Total								
	Žena women											
ČAPLJINA	Svega Total	3359	581	74	1276	1062	15	75	70	117	89	0
	Žena women	1714	305	34	563	580	3	55	37	74	63	0
ČITLUK	Svega Total	2513	302	24	1072	791	1	56	41	89	137	0
	Žena Women	1358	179	14	500	428	0	39	34	64	100	0
JABLANICA	Svega Total	2358	497	49	930	631	9	21	25	176	20	0
	Žena women	1141	286	22	325	352	0	14	9	120	13	0
KONJIC	Svega Total	4170	1464	27	1350	967	14	43	67	208	30	0
	Žena Women	1994	691	11	582	500	0	27	36	126	21	0
MOSTAR	Svega Total	16876	2907	286	5578	5632	74	410	257	1234	498	0
	Žena Women	8945	1691	169	2234	3167	3	286	144	899	352	0
NEUM	Svega Total	390	67	3	165	110	1	8	12	12	12	0
	Žena Women	183	27	2	77	54	0	4	6	5	8	0
PROZOR - RAMA	Svega Total	1990	548	30	789	430	2	40	23	62	66	0
	Žena Women	1026	249	9	359	277	2	28	16	34	52	0
RAVNO	Svega Total	35	7	1	13	11	0	0	1	2	0	0
	Žena Women	11	2	1	4	3	0	0	0	1	0	0
STOLAC	Svega Total	2127	495	25	829	573	4	31	23	97	50	0
	Žena Women	1102	291	17	332	328	0	24	17	59	34	0
UKUPNO HNK/Ž TOTAL HNK/Ž	Svega Total	33818	6868	519	12002	10207	120	684	519	1997	902	0
	Žena women	17474	3721	279	4976	5689	8	477	299	1382	643	0

TABELA 6. – TABLE 6.

**NEZAPOSLENE OSOBE NA EVIDENCIJI NA DAN 31.12. 2014.
- PO STUPNJU STRUČNOG OBRAZOVANJA -**

**UNEMPLOYED PERSONS IN THE REGISTER ON THE 31.12. 2014.
- BY THE LEVEL OF EDUCATION -**

<i>Stupanj stručnog obrazovanja Level of education</i>	<i>Broj radnika No. of workers</i>	<i>Udio % Portion</i>
8	0	0,0
72	902	2,7
71	1997	5,9
62	519	1,5
61	684	2,0
5	120	0,4
4	10207	30,2
3	12002	35,5
2	519	1,5
1	6868	20,3
UKUPNO Total	33818	100,0



GRAFIKON - 3

NEZAPOSLENE OSOBE PO STUPNJU STRUČNOG OBRAZOVANJA NA DAN 31.12.2014.god.
CHART - 3

UNEMPLOYED PERSONS BY THE LEVEL OF EDUCATION ON THE 31.12.2014.

TABELA 7. – TABLE 7.

PREGLED BROJA NEZAPOSLENIH OSOBA PO DUŽINI ČEKANJA NA ZAPOSLENJE - PO STUPNJU STRUČNOG OBRAZOVANJA NA DAN 31.12. 2014. GODINE

**REVIEW OF THE UNEMPLOYED PERSONS BY TIME SPAN FOR JOB
- BY THE LEVEL OF EDUCATION ON THE 31.12. 2014.**

DUŽINA ČEKANJA TIME SPAN	UKUPNO TOTAL		STUPANJ STRUČNOG OBRAZOVANJA LEVEL OF EDUCATION									
			1	2	3	4	5	61	62	71	72	8
Do 6 mjeseci till 6 months	Svega Total	4815	466	28	1512	1849	14	80	154	365	347	0
	Žena Women	2290	218	10	540	900	2	51	87	250	232	0
6 - 9 mjeseci 6 - 9 months	Svega Total	1346	192	5	420	519	8	21	33	100	48	0
	Žena Women	599	79	0	153	241	0	13	13	64	36	0
9 - 12 mjeseci 9-12 months	Svega Total	1360	235	10	392	438	3	28	68	115	71	0
	Žena Women	673	104	6	152	223	0	19	40	78	51	0
12 - 18 mjes. 12-18 mont.	Svega Total	2679	334	26	867	931	10	61	74	238	138	0
	Žena Women	1300	157	11	315	454	2	43	40	172	106	0
18 - 24 mjes. 18-24 mont.	Svega Total	1897	288	21	576	640	9	52	54	182	75	0
	Žena Women	951	145	9	200	343	0	36	38	128	52	0
2 - 3 godine 2 - 3 years	Svega Total	3418	546	35	1189	1074	2	80	64	310	118	0
	Žena Women	1769	303	18	484	570	0	57	39	204	94	0
3 - 5 godina 3 - 5 years	Svega Total	4579	905	60	1587	1404	12	110	52	362	87	0
	Žena Women	2365	527	32	643	730	2	78	34	258	61	0
5 - 7 godina 5 - 7 years	Svega Total	3178	667	60	1214	958	13	75	10	173	8	0
	Žena Women	1785	403	29	586	574	1	52	4	132	4	0
7 - 9 godina 7 - 9 years	Svega Total	3260	985	69	1320	743	6	54	4	73	6	0
	Žena Women	1589	455	38	543	467	1	33	3	45	4	0
Preko 9 god. Over 9 years	Svega Total	7286	2250	205	2925	1651	43	123	6	79	4	0
	Žena Women	4153	1330	126	1360	1187	0	95	1	51	3	0
UKUPNO TOTAL	Svega Total	33818	6868	519	12002	10207	120	684	519	1997	902	0
	Žena women	17474	3721	279	4976	5689	8	477	299	1382	643	0

TABELA 8. – TABLE 8.

**PREGLED BROJA NEZAPOSLENIH OSOBA PO GODINAMA STAROSTI
I STUPNJU STRUČNOG OBRAZOVANJA NA DAN 31.12. 2014. GODINE**

**REVIEW OF THE UNEMPLOYED PERSONS BY AGE AND THE LEVEL OF EDUCATION
ON THE 31.12.2014.**

STAROSNA DOB AGE GROUP	UKUPNO TOTAL		STUPANJ STRUČNOG OBRAZOVANJA LEVEL OF EDUCATION									
			1	2	3	4	5	61	62	71	72	8
			15–19 godina 15–19 years	Svega Total	1713	115	14	937	647	0	0	0
	Žena Women	637	51	1	307	278	0	0	0	0	0	0
20–24 godina 20 – 24 years	Svega Total	4113	165	49	1377	2009	1	5	177	149	181	0
	Žena Women	1739	64	20	471	818	0	3	110	132	121	0
25–29 godina 25 – 29 years	Svega Total	5220	324	38	1394	1731	1	105	259	715	653	0
	Žena Women	2862	143	15	614	879	1	65	156	510	479	0
30–34 godina 30 – 34 years	Svega Total	4240	475	31	1621	1233	5	169	52	618	36	0
	Žena Women	2278	205	6	771	694	1	131	15	434	21	0
35–39 godina 35 – 39 years	Svega Total	3652	857	31	1411	967	2	128	14	223	19	0
	Žena Women	1947	460	19	622	576	1	95	8	151	15	0
40–44 godina 40 – 44 years	Svega Total	3282	1030	55	1241	801	1	68	7	74	5	0
	Žena Women	1851	525	30	622	570	0	49	6	45	4	0
45–49 godina 45 – 49 years	Svega Total	3623	979	57	1463	1015	3	42	8	52	4	0
	Žena Women	2067	535	33	692	735	1	32	4	32	3	0
50–54 godina 50 – 54 years	Svega Total	3532	1079	72	1126	1110	25	62	1	56	1	0
	Žena Women	1897	641	50	385	745	2	43	0	31	0	0
55–59 godina 55 – 59 years	Svega Total	2909	1187	101	936	513	48	55	1	67	1	0
	Žena Women	1415	693	63	302	299	0	29	0	29	0	0
60–64 godina 60 – 64 years	Svega Total	1518	653	70	493	177	34	48	0	41	2	0
	Žena Women	773	402	41	190	91	2	29	0	18	0	0
65 i više > 65	Svega Total	16	4	1	3	4	0	2	0	2	0	0
	Žena Women	8	2	1	0	4	0	1	0	0	0	0
UKUPNO TOTAL	Svega Total	33818	6868	519	12002	10207	120	684	519	1997	902	0
	Žena women	17474	3721	279	4976	5689	8	477	299	1382	643	0

TABELA 9. – TABLE 9.

**PREGLED BROJA NEZAPOSLENIH OSOBA PO GODINAMA STAROSTI, DUŽINI
ČEKANJA NA ZAPOSLENJE I SPOLU NA DAN 31.12. 2014. GODINE**

**REVIEW OF THE UNEMPLOYED PERSONS BY AGE, TIME SPAN FOR JOB AND GENDER
ON THE 31.12. 2014.**

STAROSNA DOB AGE GROUP	UKUPNO TOTAL ŽENA WOMEN	DUŽINA ČEKANJA TIME SPAN									
		Do 6 mj.	6-9 mj.	9-12 mj.	12-18 mj.	18-24 mj.	2-3 g	3-5 g	5-7 g	7-9 g	Preko 9 g
		15-19 g. 15-19 y.	1713 637	968 357	185 83	40 15	341 114	77 28	95 38	7 2	0 0
20-24 g. 20-24 y.	4113 1739	958 498	165 76	225 109	601 259	266 110	693 259	830 272	366 151	9 5	0 0
25-29 g. 25-29 y.	5220 2862	934 497	263 132	341 201	509 303	433 261	697 425	794 444	494 242	424 207	331 150
30-34 g. 30-34 y.	4240 2278	537 253	204 89	182 89	323 182	247 137	494 256	741 407	495 292	282 169	735 404
35-39 g. 35-39 y.	3652 1947	381 181	162 66	131 53	241 119	189 97	355 187	551 285	373 220	331 195	938 544
40-44 g. 40-44 y.	3282 1851	282 148	79 39	111 57	161 97	178 92	258 145	391 234	330 206	413 190	1079 643
45-49 g. 45-49 y.	3623 2067	261 147	85 34	85 43	139 78	169 82	284 148	403 240	325 210	528 249	1344 836
50-54 g. 50-54 y.	3532 1897	245 119	92 43	104 48	152 71	145 62	248 144	393 238	336 198	524 231	1293 743
55-59 g. 55-59 y.	2909 1415	155 51	78 23	98 41	136 49	130 53	205 117	300 152	305 170	489 218	1013 541
60-64 g. 60-64 y.	1518 773	93 39	32 14	42 16	76 28	63 29	89 50	165 89	154 96	256 124	548 288
>65	16 8	1 0	1 0	1 1	0 0	0 0	0 0	4 2	0 0	4 1	5 4
TOTAL	33818 17474	4815 2290	1346 599	1360 673	2679 300	1897 951	3418 1769	4579 2365	3178 1785	3260 1589	7286 4153

TABELA 10. – TABLE 10.

**PREGLED BROJA NEZAPOSLENIH OSOBA NA EVIDENCIJI
NA DAN 31.12. 2014. GODINE - NEZAPOSLENE OSOBE BEZ RADNOG ISKUSTVA PO
STUPNJU STRUČNOG OBRAZOVANJA -**

**REVIEW OF THE UNEMPLOYED PERSONS IN THE REGISTER ON THE 31.12.2014.
– UNEMPLOYED PERSONS WITHOUT A WORK EXPERIENCE BY THE LEVEL OF EDUCATION -**

PODRUŽNICA BRANCH OFFICE	Ukupno Total	od toga žena Women	PO STUPNJU STRUČNOG OBRAZOVANJA LEVEL OF EDUCATION									
			1	2	3	4	5	61	62	71	72	8
			ČAPLJINA	1257	649	185	31	424	434	0	26	49
ČITLUK	795	398	65	5	310	254	0	10	32	22	97	0
JABLANICA	1091	592	226	13	407	306	1	5	17	101	15	0
KONJIC	2025	1120	691	10	583	518	0	14	56	127	26	0
MOSTAR	6489	3471	1068	134	1968	2133	4	90	183	537	372	0
NEUM	91	38	13	0	34	27	0	1	6	4	6	0
PROZOR –RAMA	779	424	122	6	358	170	0	13	20	35	55	0
RAVNO	10	3	1	0	4	2	0	0	1	2	0	0
STOLAC	1135	591	230	16	443	311	1	17	21	55	41	0
UKUPNO TOTAL	13672	7286	2601	215	4531	4155	6	176	385	922	681	0

TABELA 11. – TABLE 11

**PREGLED BROJA NEZAPOSLENIH OSOBA NA EVIDENCIJI
- PO NAJBROJNIJIM ZANIMANJIMA NA DAN 31.12. 2014. -
REVIEW OF A NUMBER OF UNEMPLOYED PERSONS IN THE REGISTER
- BY THE MOST NUMEROUS PROFESSIONS ON THE 31.12. 2014. -**

Šifra Code	NAZIV ZANIMANJA	PROFESSION	SVEGA TOTAL	OD TOGA ŽENA WOMEN
1 i 2-STUPANJ OBRAZOVANJA		1. & 2. – LEVEL OF EDUCATION		
999901	radnici za jednostavne poslove.dn	worker for simple jobs	6858	3720
411101	daktilograf	typist	84	84
913205	kuhinjski pomoćnik	assistant of cook	61	25
932025	radnik u tekstilnoj proizvodnji	worker in textile production	54	51
743301	krojač	tailor	28	22
712201	pomoćni zidar	assistant of mason	22	0
611206	pomoćni cvječar	assistant of flowerist	22	8
714102	moler	assistant of dyer	18	0
743603	šivač	sewer	13	13
931302	tesarski radnik	assistant of carpenter	11	0
514111	frizer za žene	ladies hairdresser	11	11
915103	hotelski nosač	hotel porter	3	3
3 i 5 STUPANJ OBRAZOVANJA		3. & 5. LEVEL OF EDUCATION		
522102	prodavač	salesman	2187	1740
514101	frizer za žene	ladies hairdresser	914	858
723106	automehaničar	car mechanic	907	0
722211	bravar	locksmith	836	10
512303	konobar	waiter	697	120
512204	kuhar	cook	684	430
832401	vozač teretnog vozila	truck driver	456	2
722306	kovinotokar	lathe operator	448	32
743303	krojač ženske odjeće	ladies wear tailor	401	395
724125	elektromehaničar	electromechanic	344	17
732106	keramičar	cheramist	226	1
712202	zidar	mason	218	16
742202	stolar/stolar	carpenter	166	70
722308	kovinoglođač	lathe operator	146	16
713702	elektroinstalater	electrician	106	0
721304	autolimar	car-body mechani	106	0
712401	tesar	carpenter	101	1
721306	aviolimar	aeroplane tin-smith	96	0
721301	limar	tin smith	71	1
713606	instalater grijanja i klimatizacije	fitter for heating and air conditioning	69	0
713601	instalater vodovoda i kanalizacije	fitter of waterworks and sewage system	64	0
724320	mehaničar elektroničar	elektronician mechanist	62	2
724112	autoelektričar	car eletrician	61	0
815901	kemijски laborant	laboratory technician	51	41
714204	autolakirer	varnisher	38	0
741205	slastičar/poslastičar	pastry cook	37	30
741102	mesar	butcher	31	2
721203	zavarivač	welder	23	0
611102	ratar	agriculturist	20	16
4 STUPANJ OBRAZOVANJA		4. LEVEL OF EDUCATION		
412110	ekonomski tehničar	economy technician	1724	1192
419006	maturant gimnazije	gymnasium graduated	1549	1037
311552	strojarски tehničar	machine technician	834	280
323106	medicinska sestra	nurse	515	374
413303	tehničar cestovnog prometa	road traffic tehnician	448	88
341403	turistički animator	tourist animator	442	275
321212	poljoprivredni tehničar	agriculture technician	412	247
311320	elektrotehničar	electrotehnician	380	94
311214	građevinski tehničar	civil engineering technician	266	96
311407	tehničar elektroničar za računare	electronic technician for computers	240	36
311915	tekstilni tehničar	textile technician	202	181
419001	upravni službenik	managerial officer	168	146
341501	komercijalist	comercialist	163	102
311213	građevinski tehničar visokogradnje	civil engineering technician	153	71
322801	farmaceutски tehničar	pharmaceutical technician	115	97
419005	administrativni službenik	administrative officer	111	93
413312	prometni tehničar	traffic technician	105	22
311922	grafičarski tehničar	graphic technician	92	31
311226	geodetski tehničar	geodetic tehnician	79	21
311418	tehničar elektronike	electronical technician	66	7
322502	zubni tehničar	dental technician	64	48
311115	kemijски tehničar	chemistry technician	45	38

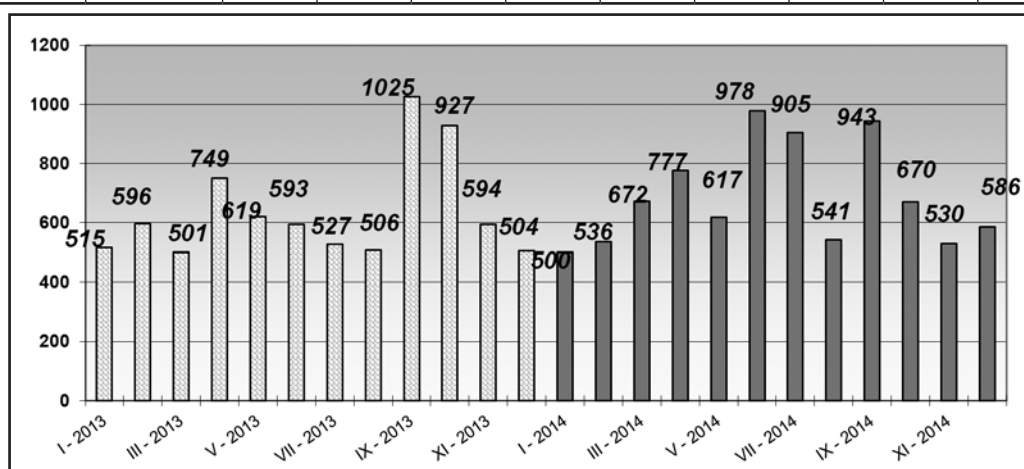
322201	sanitarni tehničar	sanitary technician	35	27
321213	šumarski tehničar	forestry technician	31	15
311706	rudarski tehničar	minery technician	22	9
322501	stomatološka sestra	stomatology nurse	21	17
213111	programer	programer	21	18
321201	ratarski tehničar	agricultural technician	21	15
311748	tehničar metalurgije	metallurgic technician	14	8
321206	vinogradarski tehničar	wine-grower technician	12	7
516201	policajac	policeman	8	0
322701	veterinarski tehničar	vet technician	6	3
61 i 62 STUPANJ OBRAZOVANJA		61. & 62. LEVEL OF EDUCATION		
412109	ekonomski službenik	economist	195	126
242912	pravnik	lawyer	108	71
233201	učitelj predškolske djece	preschool teacher	98	96
233101	razredni učitelj	class teacher	58	53
346006	socijalni radnik	social worker	46	41
214206	građevinski inženjer	civil engineer	32	10
233114	nastavnik kemije	chemistry teacher	31	25
213121	inženjer računarstva	computer engineer	30	9
223004	fizioterapeut	physical therapist	26	18
233103	nastavnik maternjeg jezika	native tongue teacher	23	21
245102	novinar	journalist	21	13
233115	nastavnik biologije	biology teacher	20	18
233105	nastavnik povijesti	history teacher	20	14
213122	informatičar	informatician	17	9
214115	inženjer cestovnog prometa	traffic engineer	16	2
244220	kriminalist	criminologist	12	5
222908	inženjer medicinske radiologije	radiology engineer	11	7
233109	nastavnik tjelesne i zdravstvene kulture	teacher of physical and health culture	9	1
233111	nastavnik matematike	teacher of mathematic	6	4
233108	nastavnik likovne kulture	art teacher	5	2
233106	nastavnik zemljopisa	geography teacher	3	3
233107	nastavnik muzičke kulture	teacher of music culture	3	2
71, 72 i 8 STUPANJ OBRAZOVANJA		71., 72. & 8. LEVEL OF EDUCATION		
242912	pravnik	lawyer	463	341
244123	ekonomist	economist	242	165
232105	profesor engleskog jezika	english language professor	164	141
221315	inženjer agronom	agronomy engineer	145	76
244508	psiholog	psychologist	116	103
233117	profesor razredne nastave	class professor	111	105
244101	ekonomist za financije	financial economist	97	73
232102	profesor hrvatskog jezika	croatian language professor	95	84
235105	pedagog	pedagogue	94	89
232131	profesor tjelesne i zdravstvene kulture	professor of physical and health culture	83	17
245102	novinar	journalist	79	61
214206	građevinski inženjer	civil engineer	79	40
214556	strojarski inženjer	mechanical engineer	65	17
213121	inženjer računarstva	computer engineer	63	26
232118	profesor povijesti	history professor	61	29
232106	profesor njemačkog jezika	german language professor	45	40
232101	profesor bosanskog jezika	bosnian language professor	45	41
244304	politolog	politologist	44	25
244102	ekonomista marketinga	economist of marketing	40	28
232208	profesor biologije	professor of biology	40	37
346006	socijalni radnik	social worker	39	26
232207	profesor kemije	professor of chemistry	32	28
214642	inženjer prehrambene tehnologije	food technology engineer	31	25
232128	profesor likovnih predmeta	art professor	31	21
214317	inženjer elektrotehnike	electrotehnic enginner	23	11
232119	profesor pedagogije	pedagogy professor	23	19
244220	kriminalist	police inspector	20	5
232121	profesor sociologije	professor of sociology	18	13
214113	inženjer arhitekture	architect	15	10
214115	inženjer cestovnog prometa	traffic engineer	12	2
244201	sociolog	sociologist	11	9
222907	sanitarni inženjer	sanitary engineer	10	5
221103	ekolog	ecologist	9	8
232116	profesor filozofije	professor of philosophy	8	6
246015	teolog	teologyst	8	1
222313	veterinar	veterinarian	7	3
222101	doktor medicine	doctor	7	6
232210	profesor zemljopisa	professor of geography	7	4
222210	doktor stomatologije	doctor of dentistry	7	5
244216	komunikolog	communicologist	6	4
245204	kipar	sculptor	5	2
245502	glumac	actor/actress	4	0
232127	profesor latinskog jezika	professor of latin language	2	2
244207	arheolog	archeologist	2	1

TABELA 12. – TABLE 12.

**PREGLED BROJA UKUPNO BRISANIH OSOBA SA EVIDENCIJE
U MJESECU PROSINCU 2014. - PO STUPNJU STRUČNOG OBRAZOVANJA -**

**REVIEW OF A TOTAL NUMBER OF ERASED PERSONS FROM THE REGISTER IN
DECEMBER 2014. - BY THE LEVEL OF EDUCATION -**

PODRUŽNICA BRANCH OFFICE	UKUPNO TOTAL ŽENA WOMEN	STUPANJ STRUČNOG OBRAZOVANJA LEVEL OF EDUCATION									
		1	2	3	4	5	61	62	71	72	8
		ČAPLJINA	52	7	2	16	19	1	1	3	1
	21	2	2	4	11	0	1	1	0	0	0
ČITLUK	33	0	0	10	14	0	0	0	3	6	0
	21	0	0	7	6	0	0	0	2	6	0
JABLANICA	33	9	1	7	10	0	0	3	3	0	0
	12	6	0	1	2	0	0	1	2	0	0
KONJIC	143	32	0	55	40	0	1	2	11	2	0
	62	17	0	20	13	0	1	2	9	0	0
MOSTAR	254	22	1	70	117	2	7	7	19	9	0
	123	14	1	19	65	0	5	4	8	7	0
NEUM	14	0	0	9	0	0	1	0	1	3	0
	9	0	0	7	0	0	0	0	1	1	0
PROZOR -RAMA	31	3	0	12	7	0	2	1	4	2	0
	15	1	0	7	3	0	2	1	1	0	0
RAVNO	2	0	0	0	2	0	0	0	0	0	0
	2	0	0	0	2	0	0	0	0	0	0
STOLAC	24	3	1	6	5	0	2	4	1	2	0
	10	2	0	1	1	0	1	4	1	0	0
UKUPNO TOTAL	586	76	5	185	214	3	14	20	43	26	0
	275	42	3	66	103	0	10	13	24	14	0



**GRAFIKON – 4
BROJ BRISANIH RADNIKA SA EVIDENCIJE PO MJESECIMA
CHART – 4**

THE NUMBER OF ERASED WORKERS FROM THE REGISTER BY MONTHS

TABELA 13. – TABLE 13.

**PREGLED BROJA BRISANIH OSOBA S EVIDENCIJE U MJESECU PROSINCU 2014.
GODINE PO RAZLOZIMA PRESTANKA VOĐENJA EVIDENCIJE**

**REVIEW OF A NUMBER OF ERASED PERSONS IN DECEMBER 2014. BY REASONS OF ERASING FROM
THE REGISTER**

PODRUŽNICA BRANCH OFFICE	Ukupno Total	Žena Women	PO RAZLOZIMA PRESTANKA VOĐENJA EVIDENCIJE REASON OF ERASING																			
			1	2	3	4	5	6	7	8	9	10	11	12	13	14	15	16	17	18	20	
			ČAPLJINA	52	21	30	0	0	0	0	5	0	1	0	0	0	8	0	0	0	6	2
ČITLUK	33	21	27	0	0	0	0	2	0	0	0	0	0	3	0	0	0	1	0	0	0	
JABLANICA	33	12	20	0	0	0	0	3	0	0	0	0	0	0	0	0	1	3	6	0	0	
KONJIC	143	27	104	0	0	0	0	7	0	0	0	0	0	25	0	0	0	5	1	1	0	
MOSTAR	254	123	194	0	0	0	0	21	0	6	0	0	0	8	0	0	6	15	3	0	1	
NEUM	14	9	4	0	0	0	0	1	0	0	0	0	0	4	0	0	0	3	2	0	0	
PROZOR -RAMA	31	15	11	0	0	0	0	1	0	0	0	0	0	16	0	0	1	0	1	1	0	
RAVNO	2	2	0	0	0	0	0	0	0	0	0	0	0	1	0	0	0	0	1	0	0	
STOLAC	24	10	11	0	0	0	0	6	0	0	0	0	0	0	0	0	5	1	1	0	0	
UKUPNO	586	275	401	0	0	0	0	46	0	7	0	0	0	65	0	0	8	38	17	3	1	

LEGENDA – LEGEND:

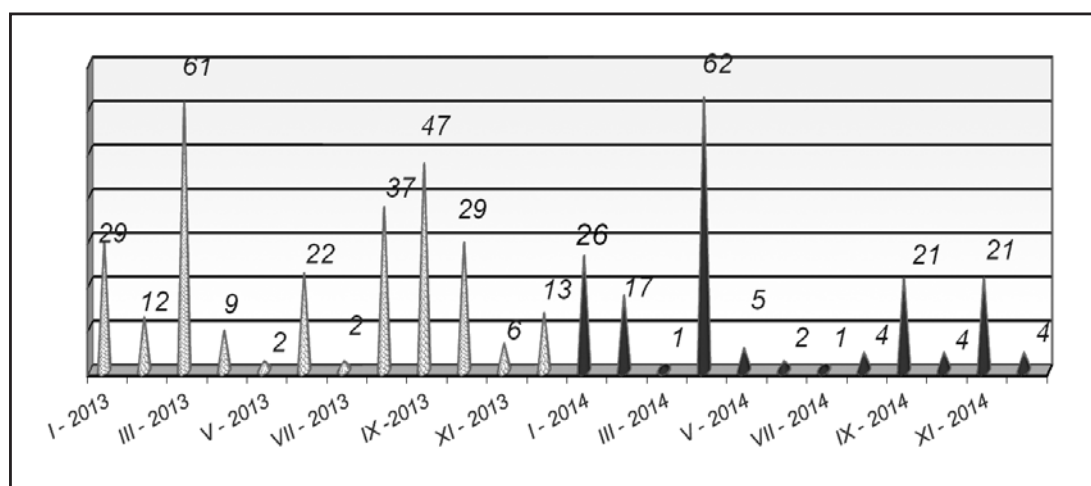
Šifra	Naziv
1	Zasnivanje radnog odnosa
2	Registrira gospodarsko društvo ili drugu pravnu osobu odnosno ostvari dividendu temeljem udjela u gospodarskom društvu ili drugoj pravnoj osobi u visini određeno u članku 3. stavak 2. zakona
3	Registrira obrt ili ostvari prihod po bilo kojem osnovu u visini određenoj u članku 3. stavak 2. zakona
4	Bavljenje poljoprivrednom djelatnošću - upis u registar poljoprivrednih proizvođača
5	Zatečen na radu bez ugovora o radu ili pisane izjave poslodavca odnosno rješenja o zasnivanju radnog odnosa ili o postavljanju
6	Ispunjavanje uvjeta za mirovinu prema propisima o mirovinsko-invalidskom osiguranju
7	Trajna nesposobnost za rad
8	Navršениh 65 godina života
9	Izdržavanje kazne zatvora, mjere sigurnosti, zaštitne ili odgojne mjere u trajanju dužem od šest mjeseci
10	Odbijeno se uključiti u obrazovanje na istom stupnju stručne spreme koji je organizirala i snosi troškove služba za zapošljavanje radi povećanja mogućnosti zapošljavanja ili ako bez opravdanog razloga prekinuto, odnosno ne završeno obrazovanje
11	Odbijen odgovarajući posao
12	Ne javljanje službi za zapošljavanje u dva uzastopna roka, bez obavještanja službe o opravdanim razlozima nejavljanja
13	Ne ispunjavanje uvjeta o aktivnom traženju posla
14	Primanje novčane naknade u skladu sa člankom 30. A zakona o izmjenama i dopunama zakona o posredovanju u zapošljavanju i socijalnoj sigurnosti neuposlenih osoba
15	Stjecanje statusa redovnog učenika ili studenta
16	Preseljenje na područje druge općine / države
17	Odjavlivanje sa evidencije
18	Smrt
19	Prelazak kod drugoga savjetodavca
20	Ostvaruje ukupne mjesečne prihode veće dd 25% prosječne mjesečne plaće uprethodnoj godini u FBiH, po bilo kojem temelju, uključujući i dividende

TABELA 14. – TABLE 14.

**PREGLED SLOBODNIH RADNIH MJESTA
U MJESECU PROSINCU 2014. GODINE
PO STUPNJU STRUČNOG OBRAZOVANJA**

REVIEW OF A FREE WORK PLACES IN DECEMBER 2014. BY THE LEVEL OF EDUCATION

PODRUŽNICA BRANCH OFFICE	Ukupno Total	Od toga na: Out of that:		PO STUPNJU STRUČNOG OBRAZOVANJA LEVEL OF EDUCATION										
		Neodređen Undeterm.	Određeno determined	1	2	3	4	5	61	62	71	72	8	
ČAPLJINA	0	0	0	0	0	0	0	0	0	0	0	0	0	0
ČITLUK	0	0	0	0	0	0	0	0	0	0	0	0	0	0
JABLANICA	0	0	0	0	0	0	0	0	0	0	0	0	0	0
KONJIC	0	0	0	0	0	0	0	0	0	0	0	0	0	0
MOSTAR	0	0	0	0	0	0	0	0	0	0	0	0	0	0
NEUM	4	2	2	0	0	0	2	0	0	0	2	0	0	
PROZOR -RAMA	0	0	0	0	0	0	0	0	0	0	0	0	0	
RAVNO	0	0	0	0	0	0	0	0	0	0	0	0	0	
STOLAC	0	0	0	0	0	0	0	0	0	0	0	0	0	
UKUPNO TOTAL	4	2	2	0	0	0	2	0	0	0	2	0	0	



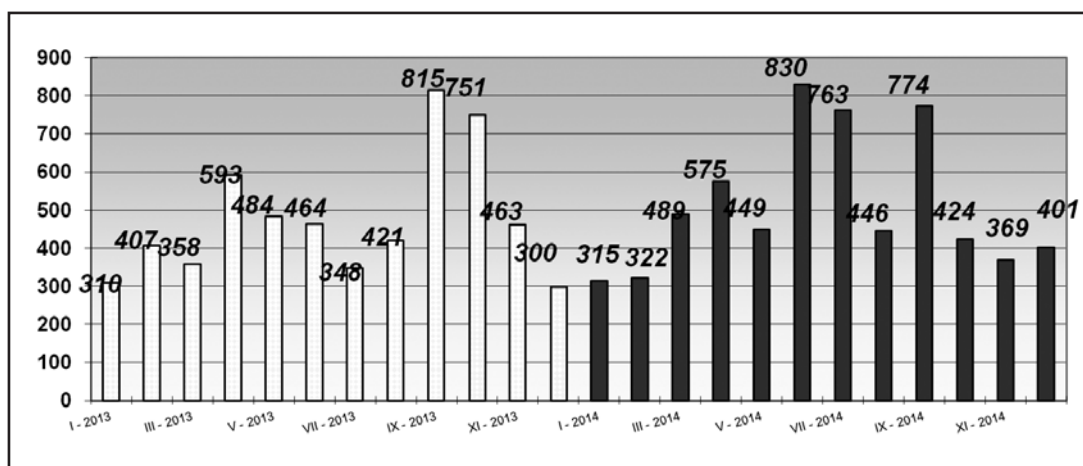
GRAFIKON – 5
BROJ ISKAZANIH POTREBA ZA RADNICIMA PO MJESECIMA
CHART – 5
THE NUMBER OF REQUIRIES FOR WORKERS BY MONTHS

TABELA 15. – TABLE 15.

**PREGLED BROJA OSOBA KOJE SU SE ZAPOSLE SA EVIDENCIJE PO STUPNJU
STRUČNOG OBRAZOVANJA I SPOLU U MJESECU PROSINCU 2014.**

REVIEW OF A NUMBER OF EMPLOYED PERSONS FROM THE REGISTER IN DECEMBER 2014.

PODRUŽNICA BRANCH OFFICE	Ukupno Total Žena Women	PO STUPNJU STRUČNOG OBRAZOVANJA LEVEL OF EDUCATION									
		1	2	3	4	5	61	62	71	72	8
		ČAPLJINA	30	2	0	9	12	0	1	3	1
	11	0	0	4	5	0	1	1	0	0	0
ČITLUK	27	0	0	10	10	0	0	0	2	5	0
	17	0	0	7	4	0	0	0	1	5	0
JABLANICA	20	4	0	7	5	0	0	2	2	0	0
	7	2	0	1	1	0	0	1	2	0	0
KONJIC	104	17	0	41	35	0	1	1	7	2	0
	44	8	0	18	10	0	1	1	6	0	0
MOSTAR	194	9	0	54	91	1	7	4	19	9	0
	88	5	0	17	45	0	5	1	8	7	0
NEUM	4	0	0	3	0	0	0	0	1	0	0
	3	0	0	2	0	0	0	0	1	0	0
PROZOR -RAMA	11	0	0	3	2	0	0	0	4	2	0
	4	0	0	2	1	0	0	0	1	0	0
RAVNO	0	0	0	0	0	0	0	0	0	0	0
	0	0	0	0	0	0	0	0	0	0	0
STOLAC	11	0	0	4	2	0	0	2	1	2	0
	5	0	0	1	1	0	0	2	1	0	0
UKUPNO TOTAL	401	32	0	131	157	1	9	12	37	22	0
ŽENA WOMEN	179	15	0	52	67	0	7	6	20	12	0



GRAFIKON - 6

BROJ ZAPOSLENIH OSOBA SA EVIDENCIJE PO MJESECIMA

CHART - 6

THE NUMBER OF EMPLOYED PERSONS FROM THE REGISTER BY MONTHS

TABELA 16. – TABLE 16.

**PREGLED BROJA ZAPOSLENIH OSOBA SA EVIDENCIJE PO NAJBROJNIJIM
ZANIMANJIMA U MJESECU PROSINCU 2014.**

**REVIEW OF A NUMBER OF EMPLOYED PERSONS FROM THE REGISTER BY THE MOST NUMEROUS
PROFESSIONS IN DECEMBER 2014.**

Str. st. obrazovanja	Šifra	Naziv zanimanja	Svega	Žena
1	999901	radnik za jednostavne poslove drugdje nerazvrstan / rad...	31	15
		ukupno za zanimanje:	31	15
3	522102	prodavač / prodavač	28	21
	723106	automehaničar / automehaničar	11	0
	512303	konobar / konobar	9	1
	514111	frizer za žene	8	7
	514101	frizer / frizer	7	7
	832401	vozač teretnog vozila / vozač teretnog vozila	7	0
	512204	kuhar / kuhar	5	2
	722211	bravar / bravar	5	0
	713704	električar održavanja / električar održavanja	4	0
	724320	mehaničar elektroničar / mehaničar elektroničar	3	0
	732106	keramičar / keramičar	3	0
	724125	elektromehaničar / elektromehaničar	3	0
	815901	hemijski laborant / kemijski laborant	2	2
	611102	ratar / ratar	2	2
	321212	poljoprivredni tehničar / poljoprivredni tehničar	2	2
	723340	mehaničar alatnih mašina / mehaničar alatnih strojeva	2	0
	722307	metalotokar,majstor / kovinotokar, majstor	2	0
	723370	mašinobravar / strojobravar	2	0
	722306	metalotokar / kovinotokar	2	0
	713702	elektroinstalater / elektroinstalater	2	0
	723344	mehaničar mašina za preradu nemetala / mehaničar stroje...	2	0
	734118	grafičar štamparske proizvodnje,specijalizirani / grafi...	1	1
	743301	krojač / krojač	1	1
	411401	knjigovodstveni operator na računaru / knjigovodstveni...	1	1
	611104	vočar / vočar	1	1
	742203	stolar,majstor / postolar, majstor	1	1
	743505	krojač trikotažne odjeće / krojač trikotažne odjeće	1	1
	322401	naočalni optičar / naočalni optičar	1	1
	743303	krojač ženske odjeće,majstor / krojač ženske odjeće, ma...	1	1
	721203	zavarivač / zavarivač	1	0
	721306	aviolimar / aviolimar	1	0
	714102	moler / moler	1	0
	833201	vozač mašina za iskop / vozač strojeva za iskop	1	0
	741205	slastičar / poslastičar	1	0
	832201	vozač putničkog automobila / vozač osobnog automobila	1	0
	722308	metaloglodač / kovinoglodač	1	0
	712202	zidar / zidar	1	0
	832412	vozač kamiona / vozač kamiona	1	0
	724108	elektromehaničar za elektroenergetiku / elektromehaniča...	1	0
	731121	finomehaničar / finomehaničar	1	0
	741102	mesar / mesar	1	0
		ukupno za zanimanje:	131	52

4	412110	ekonomski tehničar	24	9
	419006	maturant gimnazije	23	12
	311552	mašinski tehničar / strojarski tehničar	13	2
	311320	elektrotehničar / elektrotehničar	9	0
	341403	turistički animator / turistički animator	7	5
	311214	građevinski tehničar / građevinski tehničar	7	4
	321212	poljoprivredni tehničar / poljoprivredni tehničar	6	3
	311304	elektroenergetski tehničar / elektroenergetski tehničar...	6	1
	311915	tekstilni tehničar / tekstilni tehničar	5	5
	223003	medicinska sestra-tehničar	6	5
	311922	grafički tehničar / grafički tehničar	4	0
	322801	farmaceutski tehničar / farmaceutske tehničar	3	3
	322601	fizioterapeut / fizioterapeut	3	2
	341501	komercijalist / komercijalist	3	2
	311213	građevinski tehničar visokogradnje / građevinski tehnič...	3	1
	311303	elektrotehničar za distribuciju električne energije / e...	3	1
	311805	tehnički crtač za arhitekturu / tehnički crtač za arhit...	3	1
	413303	tehničar drumskog saobraćaja / tehničar cestovnog prome...	3	0
	311407	tehničar elektroničar za računare / tehničar elektronič...	3	0
	514104	kozmetičar / kozmetičar	2	2
	311418	tehničar elektronike / tehničar elektronike	2	1
	723341	mehaničar alatnih mašina, majstor / mehaničar alatnih st...	2	1
	413308	željeznički otpravnik / željeznički otpravnik	2	0
	311115	hemijski tehničar / kemijski tehničar	1	1
	322201	sanitarni tehničar / sanitarni tehničar	1	1
	412102	finansijski knjigovođa / finansijski knjigovođa	1	1
	411501	sekretarica / tajnica	1	1
	311120	tehničar matematički / tehničar matematički	1	1
	414202	referent za poštu / referent za poštu	1	1
	419005	administrativni službenik / administrativni službenik	1	1
	311315	elektrotehničar za željeznicu / elektrotehničar za želj...	1	0
	344102	carinski službenik / carinski službenik	1	0
	713604	vodoinstalater i plinoinstalater	1	0
	421205	poštanski službenik na šalteru / poštanski službenik na...	1	0
	311408	tehničar za telekomunikacijske uređaje i mreže / tehnič...	1	0
	321213	šumarski tehničar / šumarski tehničar	1	0
	311414	tehničar za radio i televizijske uređaje / tehničar za...	1	0
311413	tehničar za telekomunikacije / tehničar za telekomunika...	1	0	
511304	turistički vodič / turistički vodič	1	0	
		ukupno za zanimanje:	158	67
5	512303	konobar / konobar	1	0
		ukupno za zanimanje:	1	0
6 ₁	244123	ekonomista / ekonomist	3	2
	244104	ekonomista menadžmenta / ekonomist menadžmenta	2	1
	233103	nastavnik maternjeg jezika / nastavnik maternjeg jezika...	1	1
	233106	nastavnik geografije / nastavnik zemljopisa	1	1
	244101	ekonomista za finansije / ekonomist za financije	1	1
	233105	nastavnik historije / nastavnik povijesti	1	1
		ukupno za zanimanje:	9	7
6 ₂	221315	inženjer agronom / inženjer agronom	2	2
	244123	ekonomista / ekonomist	2	1
	232106	profesor njemačkog jezika / profesor njemačkoga jezika	1	1

	244220	kriminalist / kriminalist	1	0
	233201	učitelj predškolske djece / učitelj predškolske djece	1	0
	245102	novinar / novinar	1	0
		ukupno za zanimanje:	12	6
71	242912	pravnik / pravnik	10	7
	213121	inženjer računarstva / inženjer računarstva	4	1
	233117	profesor razredne nastave	3	2
	221315	inženjer agronom / inženjer agronom	3	1
	244101	ekonomista za finansije / ekonomist za financije	2	1
	244123	ekonomista / ekonomist	2	1
	214206	građevinski inženjer / građevinski inženjer	2	0
	232207	profesor hemije / profesor kemije	1	1
	244104	ekonomista menadžmenta / ekonomist menadžmenta	1	1
	222907	sanitarni inženjer	1	1
	214317	inženjer elektrotehnike / inženjer elektrotehnike	1	1
	232106	profesor njemačkog jezika / profesor njemačkoga jezika	1	1
	232105	profesor engleskog jezika / profesor engleskoga jezika	1	1
	232101	profesor bosanskog jezika / profesor bosanskoga jezika	1	1
	246015	teolog / teolog	1	0
	232128	profesor likovnih predmeta / profesor likovnih predmeta...	1	0
	244508	psiholog / psiholog	1	0
	245102	novinar / novinar	1	0
		ukupno za zanimanje:	37	20
72	242912	pravnik / pravnik	4	3
	244304	politolog / politolog	2	2
	235105	pedagog / pedagog	2	1
	214556	mašinski inženjer / strojarski inženjer	2	0
	244104	ekonomista menadžmenta / ekonomist menadžmenta	2	0
	346006	socijalni radnik / socijalni radnik	1	1
	232116	profesor filozofije / profesor filozofije	1	1
	233117	profesor razredne nastave	1	1
	244508	psiholog / psiholog	1	1
	245203	slikar grafičar / slikar grafičar	1	1
	232105	profesor engleskog jezika / profesor engleskoga jezika	1	1
	214642	inženjer prehrambene tehnologije / inženjer prehrambene...	1	0
	244220	kriminalist / kriminalist	1	0
	214409	inženjer telekomunikacija / inženjer telekomunikacija	1	0
	214317	inženjer elektrotehnike / inženjer elektrotehnike	1	0
		ukupno za zanimanje:	22	12
		ukupno:	401	179

TABELA 17. – TABLE 17.

**PREGLED BROJA ZAPOSLENIH OSOBA SA EVIDENCIJE PO
DJELATNOSTIMA U MJESECU PROSINCU 2014. GODINE**

**REVIEW OF A NUMBER OF EMPLOYED PERSONS FROM THE REGISTER BY ACTIVITIES IN
DECEMBER 2014.**

PODRUŽNICA Branch office	Ukupno TOTAL	Žene Women	DJELATNOSTI ACTIVITIES																		
			Neod.	A	B	C	D	E	F	G	H	I	J	K	L	M	N	O	P	Q	00
ČAPLJINA	30	11	14	0	0	0	3	0	5	8	2	0	0	0	1	1	0	1	0	0	9
ČITLUK	27	17	10	0	0	0	0	0	0	10	5	1	0	1	3	2	0	3	0	0	2
JABLANICA	20	7	2	0	0	0	4	2	2	3	2	1	0	0	1	0	0	2	0	0	3
KONJIC	104	44	4	2	0	0	75	3	4	6	1	3	0	0	1	1	0	0	0	0	8
MOSTAR	194	88	66	1	0	0	17	14	14	41	23	5	1	18	5	7	4	11	0	0	33
NEUM	4	3	1	0	0	0	0	1	0	3	0	0	0	0	0	0	0	0	0	0	
PROZOR-RAMA	11	4	2	0	0	0	1	1	0	0	0	0	0	0	2	0	1	2	0	0	4
RAVNO	0	0	0	0	0	0	0	0	0	0	0	0	0	0	0	0	0	0	0	0	0
STOLAC	11	5	7	1	0	0	1	0	0	1	2	1	0	2	0	1	1	0	0	0	1
UKUPNO TOTAL	401	179	106	4	0	0	101	21	25	72	35	11	1	21	13	12	6	19	0	0	60

Legenda:

A - Poljoprivreda, lov i šumarstvo
 B – Ribarstvo
 C – Rudarstvo
 D - Prerađivačka industrija
 E - Opskrba električnom energijom, plinom i vodom
 F – Građevinarstvo
 G – Trgovina
 H – Ugostiteljstvo
 I - Prijevoz, skladištenje i veze
 J - Financijsko posredovanje
 K - Posredovanje nekretninama, iznajmljivanje i poslovne usluge
 L - Javna uprava i obrana
 M – Obrazovanje
 N - Zdravstvena i socijalna skrb
 O - Ostale javne javne, društvene, socijalne i osobne uslužne djelatnosti
 P - Privatna kućanstva sa zaposlenim osobljem
 Q - Eksteritorijalne organizacije i tijela
 00 - Neraspoređeno po djelatnostima SKD

Legend:

A – Agriculture and forestry
 B – Fishing
 C – Mining
 D – manufacturing industry
 E – electricity, gas and water supply
 F – construction
 G – trade
 H – catering
 I – transport, storage and communication
 J – financial intermediation
 K – real estate, renting and business service
 L – public administration and defence
 M – education
 N – health and social care
 O – other public, social services
 P – privat households with employes
 Q – exterritorial organisations
 00 – undisposed by activities

TABELA 18. – TABLE 18.

**PREGLED BROJA PRESTANAKA RADNOG ODNOSA
U MJESECU PROSINCU 2014. GODINE
- PO STUPNJU STRUČNOG OBRAZOVANJA -**

**REVIEW OF A NUMBER OF EMPLOYMENT CESSATION IN DECEMBER 2014.
- BY THE LEVEL OF EDUCATION**

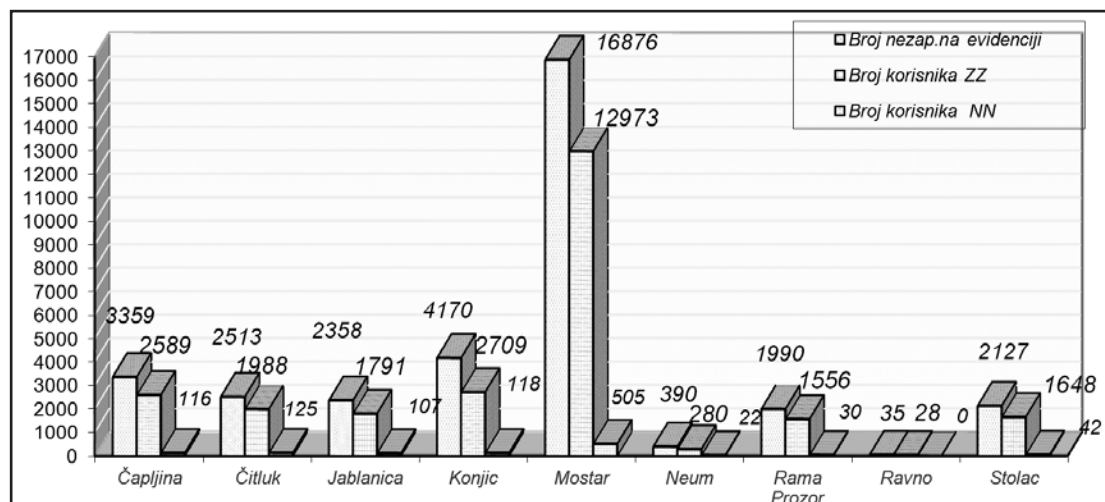
PODRUŽNICA BRANCH OFFICE	Ukupno Total Žena Women	PO STUPNJU STRUČNOG OBRAZOVANJA LEVEL OF EDUCATION									
		1	2	3	4	5	61	62	71	72	8
		ČAPLJINA	74	8	1	27	33	1	2	1	1
	48	6	1	15	22	1	1	1	1	0	0
ČITLUK	78	5	1	24	32	0	1	1	7	7	0
	51	4	0	17	18	0	1	0	4	7	0
JABLANICA	20	5	1	6	7	0	0	0	1	0	0
	7	3	0	0	3	0	0	0	1	0	0
KONJIC	40	5	0	14	15	0	1	1	4	0	0
	14	0	0	4	6	0	1	0	3	0	0
MOSTAR	211	25	1	57	94	0	8	0	19	7	0
	107	15	1	21	48	0	4	0	12	6	0
NEUM	14	2	0	10	2	0	0	0	0	0	0
	8	2	0	5	1	0	0	0	0	0	0
PROZOR –RAMA	21	8	0	4	7	0	0	0	1	1	0
	9	5	0	1	2	0	0	0	0	1	0
RAVNO	1	0	0	0	1	0	0	0	0	0	0
	0	0	0	0	0	0	0	0	0	0	0
STOLAC	19	0	0	8	8	0	0	0	3	0	0
	12	0	0	3	7	0	0	0	2	0	0
UKUPNO TOTAL	478	58	4	150	199	1	12	3	36	15	0
ŽENA WOMEN	256	35	2	66	107	1	7	1	23	14	0

TABELA 19. – TABLE 19.

PREGLED BROJA KORISNIKA ZDRAVSTVENE ZAŠTITE I NOVČANE NAKNADE NA EVIDENCIJI ZAVODA NA DAN 31.12. 2014. GODINE

REVIEW OF A NUMBER OF HEALTH CARE AND PECUNIARY AID USERS IN THE REGISTER ON THE 31.12. 2014.

PODRUŽNICA BRANCH OFFICE	BROJ NEZAPOSLENIH OSOBA NA DAN 31.12.2014. <i>No. of unemployed persons on the 31.12.2014.</i>	BROJ KORISNIKA ZDRAVSTVENE ZAŠTITE <i>NO. OF HEALTH CARE USERS</i>	BROJ KORISNIKA NOVČANE NAKNADE <i>NO. OF PECUNIARY AID USERS</i>
ČAPLJINA	3359	2589	116
ČITLUK	2513	1988	125
JABLANICA	2358	1791	107
KONJIC	4170	2709	118
MOSTAR	16876	12973	505
NEUM	390	280	22
PROZOR-RAMA	1990	1556	30
RAVNO	35	28	0
STOLAC	2127	1648	42
UKUPNO TOTAL	33818	25562	1065



GRAFIKON - 7
BROJ KORISNIKA ZDRAVSTVENE ZAŠTITE I NOVČANE NAKNADE
CHART - 7


THE NUMBER OF HEALTH CARE AND PECUNIARY AID USERS

TABELA 20. – TABLE 20.

PREGLED BROJA KORISNIKA ZDRAVSTVENE ZAŠTITE NA EVIDENCIJI ZAVODA NA DAN 31.12. 2014. GODINE PO STUPNJU STRUČNE SPREME

REVIEW OF A NUMBER OF HEALTH CARE USERS IN THE REGISTER ON THE 31.12.2014.

PODRUŽNICA BRANCH OFFICE	Ukupno Total Žena Women	PO STUPNJU STRUČNOG OBRAZOVANJA LEVEL OF EDUCATION									
		1	2	3	4	5	61	62	71	72	8
		ČAPLJINA	2589	393	47	1005	851	9	60	56	94
	1318	208	20	448	454	2	43	29	61	53	0
ČITLUK	1988	160	10	842	670	0	51	37	82	136	0
	1058	90	3	386	354	0	35	30	61	99	0
JABLANICA	1791	331	37	718	480	8	17	20	160	20	0
	824	190	17	225	252	0	11	9	107	13	0
KONJIC	2709	810	18	933	663	11	29	52	169	24	0
	1177	294	10	380	335	0	16	27	98	17	0
MOSTAR	12973	1960	190	4367	4386	60	325	215	1052	418	0
	6278	970	100	1512	2308	1	215	120	756	296	0
NEUM	280	43	3	126	75	0	4	10	9	10	0
	133	20	2	62	30	0	2	6	4	7	0
PROZOR -RAMA	1556	436	22	632	303	2	33	20	50	58	0
	766	188	5	282	179	2	23	15	28	44	0
RAVNO	28	7	1	10	9	0	0	0	1	0	0
	9	2	1	3	2	0	0	0	1	0	0
STOLAC	1648	351	15	646	457	3	25	21	83	47	0
	812	196	8	243	249	0	20	15	50	31	0
UKUPNO TOTAL ŽENA WOMEN	25562	4491	343	9279	7894	93	544	431	1700	787	0
	12375	2158	166	3541	4163	5	365	251	1166	560	0



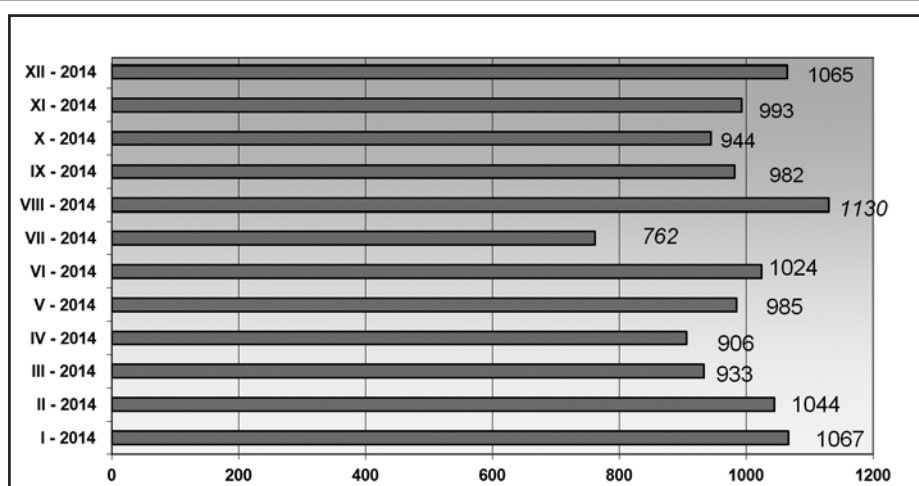
GRAFIKON - 8
BROJ KORISNIKA ZDRAVSTVENE ZAŠTITE PO MJESECIMA
CHART - 8
THE NUMBER OF HEALTH CARE USERS BY MONTHS

TABELA 21. – TABLE 21.

**PREGLED BROJA KORISNIKA NOVČANE NAKNADE I DRUGIH PRAVA PO OPĆINAMA
NA DAN 31.12.2014. GODINE**

**REVIEW OF A NUMBER OF PECUNIARY AID USERS AND OTHER PRIVILEGE BY MUNICIPALITIES ON
THE 31.12.2014.**

Podružnica Branch office	Ukupno TOTAL Žena Women	KORIŠTENA PRAVA – USED PRIVILEGES					
		Novčana naknada iz RO	Novčana naknada iz inozemstva	Novčana naknada za razvojačene branitelje	Produljena novčana naknada	MIO	Osiguranje u sluč. nesreće na poslu i profesionalno oboljenje
ČAPLJINA	3359	116	0	0	0	0	0
	1714	46	0	0	0	0	0
ČITLUK	2513	125	0	0	0	0	0
	1358	66	0	0	0	0	0
JABLANICA	2358	107	0	0	0	1	0
	1141	31	0	0	0	1	0
KONJIC	4170	118	0	0	0	0	0
	1994	23	0	0	0	0	0
MOSTAR	16877	504	1	0	0	0	0
	8945	234	1	0	0	0	0
NEUM	390	22	0	0	0	0	0
	183	9	0	0	0	0	0
PROZOR- RAMA	1990	30	0	0	0	1	0
	1026	8	0	0	0	0	0
RAVNO	35	0	0	0	0	0	0
	11	0	0	0	0	0	0
STOLAC	2127	41	1	0	0	0	0
	1102	22	0	0	0	0	0
UKUPNO TOTAL	33819	1063	2	0	0	2	0
	17474	439	1	0	0	1	0



GRAFIKON – 9
BROJ KORISNIKA NOVČANE NAKNADE PO MJESECIMA
CHART – 9
THE NUMBER OF PECUNIARY AID USERS BY MONTHS

TABELA 22. – TABLE 22.

**PREGLED BROJA RAZVOJAČENIH BRANITELJA, ČLANOVA OBITELJI POGINULIH I
NESTALIH BRANITELJA I DR.
NA DAN 31.12. 2014. GODINE**

**REVIEW OF A NUMBER OF DEMILITARIZE SOLDIERS, FAMILY MEMBERS OF FALLEN AND MISSING
SOLDIERS ETC. ON THE 31.12. 2014.**

PODRUŽNICA Branch office	RAZVOJAČENI BRANITELJI	ČLANOVI OBITELJI MEMBERS OF FAMILY		UKUPNO INVALIDA TOTAL INVALIDS	Od toga: RATNI VOJNI INVALIDI OUT OF THAT: MILITARY INVALIDS	OSOBE SA FAKTOROM OTEŽANE ZAPOŠLJIVOSTI AGGRAVATING EMPLOYMENT PERSONS
	DEMILITARIZE SOLDIERS TOTAL/WOMEN	Poginulog Fallen	Nestalog Missing			
ČAPLJINA	463	9	30	53	31	8
	72	5	17	11	1	1
ČITLUK	443	0	0	12	0	4
	196	0	0	2	0	1
JABLANICA	369	42	97	34	7	5
	37	11	42	12	1	0
KONJIC	890	28	27	62	42	1
	91	14	13	5	0	0
MOSTAR	2379	442	251	505	155	220
	329	253	144	162	5	84
NEUM	51	0	0	2	0	2
	2	0	0	1	0	1
PROZOR- RAMA	362	12	4	59	24	41
	30	4	3	10	0	14
RAVNO	7	0	0	2	0	1
	1	0	0	0	0	0
STOLAC	378	10	36	20	3	10
	32	6	21	9	0	5
UKUPNO TOTAL	5342	543	445	749	262	292
ŽENA WOMEN	790	293	240	212	7	106

OBJAŠNJENJE ZNAKOVA I POJMOVA:

1. **NEZAPOSLENE OSOBE** su osobe bez zaposlenja, sposobna za rad, aktivno traže posao, starosne dobi od 15 do 65 godina evidentirane u službama za zapošljavanje
2. **OSOBE KOJE PRVI PUT TRAŽE ZAPOSLENJE** su nezaposlene osobe evidentirane u službama za zapošljavanje, a koje prije nisu bile u radnom odnosu.
3. **NEZAPOSLENE OSOBE ZBOG PRESTANKA RADA ORGANIZACIJA I POSLODAVACA** su osobe koje su evidentirane u službama za zapošljavanje, a ostale su bez posla zbog prestanka obavljanja djelatnosti poslodavaca.
4. **KORISNICI NOVČANE NAKNADE** su nezaposlene osobe koje su prijavljene na evidenciju nezaposlenih a koje su prema odredbama Zakona ostvarile ovo pravo.
5. **ZAPOSLENI S EVIDENCIJE SLUŽBE ZA ZAPOSŁJAVANJE** su osobe koje su se zaposlile u zemlji i inozemstvu tijekom izvještajnog mjeseca, a bile su u evidenciji nezaposlenih.
6. **BRISANI IZ EVIDENCIJE** su nezaposlene osobe koje se brišu iz evidencije nezaposlenih prema odredbama Zakona
7. **POTREBE ZA RADNICIMA** predstavljaju broj slobodnih radnih mjesta koje poslodavci prijavljuju tijekom izvještajnog mjeseca.

KVALIFIKACIJSKA STRUKTURA:

STUPANJ STRUČNOG OBRAZOVANJA I	STUPANJ STRUČNOG OBRAZOVANJA II
1	NKV - Nekvalificirani radnik NSS - Niža stručna sprema
2	PKV - Polukvalificirani radnik
3	KV - Kvalificirani radnik
4	SSS - Srednja stručna sprema
5	VKV - Visoko kvalificirani radnik
61, 62	VŠS - Viša stručna sprema
71, 72, 8	VSS - Visoka stručna sprema

ZNAKOVI:

- 0 Nema pojave
 ... Ne raspolaže se podacima
 * Napomena ispod teksta
 () Procjena podatka

EXPLANATION OF SYMBOLS AND NOTIONS:

1. **UNEMPLOYED PERSONS** are persons without employment, capable for work, actively seeking for a job, 15 – 65 years of age, registered in the services for employment (Labor services).
2. **PERSONS WHO ARE LOOKING FOR A JOB FOR THE FIRST TIME** are persons registered in the services for employment, and they have not been employed previously.
3. **UNEMPLOYED PERSONS BECAUSE OF WORK SUSPENSION OF ORGANIZATIONS OR EMPLOYERS** are persons registered in the services for employment (Labour services), but who stayed without a job because of employers work suspension.
4. **PECUNIARY AID USERS** are unemployed persons registered in the Register of unemployed who has realized this privilege through legislate regulations.
5. **EMPLOYED FROM THE REGISTER OF SERVICE FOR EMPLOYMENT (LABOUR SERVICE)** are persons employed in our country or abroad during the reported month, who have been in the Register of unemployed.
6. **REQUIRIES FOR WORKERS** present the number of free work places which employers registered during reported month.
7. **REALIZED REGISTRATIONS ABOUT REQUIRIES FOR WORKERS** present employers information about employing during reported month and give information about really realized registered requiries for workers.

QUALIFICATION STRUCTURE:

LEVEL OF EDUCATION I	LEVEL OF EDUCATION II
1	NQ - non-qualified worker LSE - lower school education
2	HQ - half-qualified worker
3	QW - qualified worker
4	SSE - secondary school educat.
5	HQW - highly qualified worker
61, 62	HSE - high school education
71, 72, 8	FE - faculty education

SIGNS – SYMBOLS:

- 0 without occurrence
 ... unavailable datas
 * comment below text
 () data evaluation

HERCEGOVAČKO-NERETVANSKA ŽUPANIJA/KANTON

SLUŽBA ZA ZAPOŠLJAVANJE HERCEGOVAČKO -NERETVANSKE ŽUPANIJE /KANTONA	Vlado Čuljak ravnatelj	ADRESA: K. Tvrtka 19 88000 Mostar	Tel./fax: ++387 36 334-800; 334 810	E-mail: vlado.culjak@szzhnz-k.ba
--	----------------------------------	--	---	--

PODRUŽNICA	VODITELJ PODRUŽNICE				
Čapljina	Rajič Nikolina	A. Starčevića 4	036/808-135	nikolina.rajic@szzhnz-k.ba	
Čitluk	Ostojić Nikola	K. Tomislava b.b.	036/642-630	nikola.ostojic@szzhnz-k.ba	
Jablanica	Teletović Ajdin	Trg oslobođenja b.b	036/752-818	ajdin.teletovic@szzhnz-k.ba	
Konjic	Faladžić Adnan	Kolonija 8	036/726-253	adnan.faladzic@szzhnz-k.ba	
Mostar	<i>Odjeljenje 1</i>	Božić Nikola	K. Tvrtka 19	036/334-809	nikola.bozic@szzhnz-k.ba
	<i>Odjeljenje 2</i>	Šantić Sabina	Braće Fejić 53A	036/551-331	sabina.santic@szzhnz-k.ba
Neum	Udženija Ivan	Zagrebačka b.b.	036/880-219	ivan.udzenija@szzhnz-k.ba	
Prozor-Rama	Džalto Jure	Splitska b.b.	036/770-102	jure.dzalto@szzhnz-k.ba	
Ravno	Vukić Antica	Ravno b.b.	036/891-030	antica.vukic@szzhnz-k.ba	
Stolac	Raič Mirko	Banovinska 4	036/853-330	mirko.raic@szzhnz-k.ba	

