

**STATISTIČKI BILTEN**  
Z A K O L O V O Z 2012.

**STATISTICAL BULLETIN**  
F O R A U G U S T 2012.

## UVODNE NAPOMENE

---

- TABELA 1. - Zaposlenost po djelatnostima u Hercegovačko-Neretvanskoj županiji/kantonu.....
- TABELA 2. - Zaposlenost po općinama.....
- TABELA 3. - Pregled stanja i fluktuacije nezaposlenih osoba tijekom mjeseca kolovoza 2012. godine  
GRAFIKON-1.....
- TABELA 4. - Pregled broja novoprijavljenih osoba na evidenciji u mjesecu kolovozu 2012. godine - po stupnju stručnog obrazovanja  
GRAFIKON-2 .....
- TABELA 5. - Pregled broja nezaposlenih osoba na evidenciji na dan 31.08. 2012. godine - po stupnju stručnog obrazovanja i spolu.....
- TABELA 6. - Pregled broja nezaposlenih osoba na evidenciji na dan 31.08. 2012. godine - po stupnju stručnog obrazovanja  
GRAFIKON - 3 .....
- TABELA 7. - Pregled broja nezaposlenih osoba po dužini čekanja na zaposlenje, po stupnju stručnog obrazovanja i spolu na dan 31.08. 2012. godine .....
- TABELA 8. - Pregled broja nezaposlenih osoba po godinama starosti, po stupnju stručne obrazovanja i spolu na dan 31.08. 2012. ....
- TABELA 9. - Pregled broja nezaposlenih osoba po godinama starosti, dužini čekanja na zaposlenje i spolu na dan 31.08.2012. ....
- TABELA 10. - Pregled broja nezaposlenih osoba na evidenciji na dan 31.08.2012. godine – nezaposlene osobe bez radnog iskustva po stupnju stručnog obrazovanja .....
- TABELA 11. - Pregled broja nezaposlenih osoba na evidenciji po najbrojnijim zanimanjima na dan 31.08.2012. godine .....

## **PREFACE NOTE**

---

- Table 1. – Employment by activities (Herzegovina-Neretva Canton) .....
- Table 2. – Employment by municipalities .....
- Table 3. – Review of the condition and fluctuation  
of unemployed during August 2012.  
CHART – 1 .....
- Table 4. – Review of a number of newly-registered persons  
in the Register in August 2012. – by the level of education  
CHART – 2 .....
- Table 5. – Review of a number of unemployed in the Register  
on the 31.08.2012. – by the level of education and gender .....
- Table 6. – Unemployed persons in the Register on the 31.08.2012.  
– by the level of education  
CHART – 3 .....
- Table 7. - Review of the unemployed persons by time span for job  
- by the level of education on the 31.08.2012.....
- Table 8. - Review of the unemployed persons by age and the level of  
Education on the 31.08.2012.....
- Table 9. - Review of the unemployed persons by age, time span for job  
and gender on the 31.08.2012.....
- Table 10. – Review of the unemployed persons in the Register on the  
31.08.2012. – unemployed persons without a work  
experience by the level of education .....
- Table 11. – Review of a number of unemployed persons in the  
Register by the most numerous professions on the 31.08.2012. ....

- TABELA 12. - Pregled broja ukupno brisanih osoba sa evidencije po stupnju stručnog obrazovanja i spolu u mjesecu kolovozu 2012. godine  
GRAFIKON – 4 .....
  
- TABELA 13. - Pregled broja ukupno bisanih sa evidencije u mjesecu kolovozu 2012. godine - po razlozima prestanka vođenja evidencije .....
  
- TABELA 14. - Pregled slobodnih radnih mjesta u mjesecu kolovozu 2012. godine - po stupnju stručnog obrazovanja  
GRAFIKON- 5.....
  
- TABELA 15. - Pregled broja osoba koje su se zaposlile sa evidencije u mjesecu kolovozu 2012. godine - po stupnju stručnog obrazovanja i spolu  
GRAFIKON - 6 .....
  
- TABELA 16. - Pregled broja zaposlenih osoba sa evidencije po najbrojnim zanimanjima u mjesecu kolovozu 2012. godine .....
  
- TABELA 17. - Pregled broja zaposlenih osoba sa evidencije po djelatnostima u mjesecu kolovozu 2012. godine .....
  
- TABELA 18. - Pregled broja prestanaka radnog odnosa u mjesecu kolovozu 2012. godine – po stupnju stručnog obrazovanja .....
  
- TABELA 19. - Pregled broja korisnika zdravstvene zaštite i novčane naknade na evidenciji na dan 31.08. 2012.godine  
GRAFIKON – 7.....
  
- TABELA 20. - Pregled broja korisnika zdravstvene zaštite na evidenciji na dan 31.08. 2012. godine - po stupnju stručnog obrazovanja i spolu  
GRAFIKON – 8.....
  
- TABELA 21. - Pregled broja korisnika novčane naknade i drugih prava, po općinama na dan 31.08. 2012. godine  
GRAFIKON – 9.....
  
- TABELA 22. - Pregled broja razvojačenih branitelja ,članova obitelji poginulih ili nestalih branitelja domovinskog rata i dr. na dan 31.08. 2012. godine.....

- Table 12. - Review of a total number of erased persons by the level of education and gender in August 2012.  
CHART – 4 .....
  
- Table 13. - Review of a number of erased persons in August 2012. by reasons of erasing from the Register
  
- Table 14. – Review of a free work places in August 2012. by the level of education  
CHART – 5 .....
  
- Table 15. – Review of a number of employed persons from the Register in August 2012. – by the level of education and gender  
CHART – 6 .....
  
- Table 16. - Review of a number of employed persons from the Register by the most numerous professions in August 2012.....
  
- Table 17. - Review of a number of employed persons from the Register by activities in August 2012.....
  
- Table 18. – Review of a number of employment cessation in August 2012. by the level of education.....
  
- Table 19. – Review of a number of health care and pecuniary aid users in the Register on the 31.08. 2012.  
CHART – 7 .....
  
- Table 20. – Review of a number of health care users in the Register on the 31.08. 2012. by the level of education and gender  
CHART – 8 .....
  
- Table 21. – Review of a number of pecuniary aid users and other Privilege by municipalities in the Register on the 31.08. 2012.  
CHART – 9 .....
  
- Table 22. – Review of a number of demilitarize soldiers, family members of fallen and missing soldiers etc. on the 31.08. 2012. ....

# NEZAPOSLENOST I ZAPOSŁJAVANJE U KOLOVOZU 2012. GODINE

Koncem kolovoza 2012. godine na evidenciji SluŹbe za zapošljavanje Hercegovaaĉko - Neretvanske Źupanije/kantona bilo je evidentirano 30.757 nezaposlenih osoba, Źto je u usporedbi sa prosjeĉnom nezaposlenošću u 2011. godine viŹe za 3,7 % , a u odnosu na proŹli mjesec viŹe za 0,8 %.

Gledano po općinama najveći broj registriranih nezaposlenih osoba nalazi se u općini Mostar ( 15.349 ili 49,9 %), zatim u općini Konjic (3.947 ili 12,8 % ), slijedi Ćapljina ( 2.920 ili 9,5 % ), Ćitluk ( 2.186 ili 7,1 % ), Jablanica (2.173 ili 7,1 % ), Stolac ( 1.962 ili 6,4 % ), Prozor – Rama (1.5731 ili 6,1 %), Neum (333 ili 1,1 %) i općina Ravno sa 30 nezaposlenih osoba na evidenciji .

U kvalifikacijskoj strukturi nezaposlenih osoba najveći broj ĉine osobe u trećem stupnju struĉnog obrazovanja 11.261, Źto predstavlja udio od 36,6 % , zatim slijedi ĉetvrti stupanj sa 8.677 osoba ili 28,2 % , prvi stupanj 6.657 ili 21,6 % , stupanj 71 2.068 ili 6,7 % , stupanj 61 758 ili 2,5 % , drugi stupanj 528 ili 1,7 % , stupanj 72 sa 404 osoba ili 1,3 % , stupanj 62 sa 265 osoba ili 0,9 % , peti stupanj 138 ili 0,5 % i 1 doktor znanosti .

Od ukupnog broja osoba koje traŹe zaposlenje koncem kolovoza 2012. godine bilo je 16.002 Źena, Źto ĉini 52,0 % .

U ukupnom broju na posao ĉeka do 1 godine dana 6.968 osoba ili 22,7 % , a preko 9 godina ĉeka njih 5.748 ili 18,7 % . Na evidenciji nezaposlenih mlade osobe do 30 godina starosti ĉine 32,4 % ( 9.955 osoba ), a svaka ĉetvrta osoba na evidenciji je stara preko 50 godina ( 6.794 osoba ili 22,1% ).

Nezaposlenih osoba koji traŹe prvo zaposlenje je bilo 12.624 , Źto od ukupnog broja predstavlja 41,0 % . Broj Źena koje prvi put traŹe zaposlenje iznosi 6.812 ili 22,1 % od ukupnog broja nezaposlenih osoba .

NajviŹe nezaposlenih osoba na dan 31.08. 2012. godine po pojedinim stupnjevima struĉnog obrazovanja ima u sljedećim zanimanjima :

## **1, 2 STUPANJ STRUĀNOG OBRAZOVANJA :**

• radnici za jednostavne poslove	.....	6659
• daktilograf	.....	93
• kuhinjski pomoćnik	.....	59
• radnik u tekstilnoj proizvodnji	.....	55
• pomoćni zidar	.....	27
• pomoćni cvjeĉar	.....	21
• krojaĉ	.....	21
• moler	.....	18
• Źivaĉ	.....	14
• itd.		

## UNEMPLOYMENT AND EMPLOYMENT IN AUGUST 2012.

At the end of August 2012. there were 30.757 unemployed persons in the Register of Service for employment ( Labour Service ) at H-N Canton. In comparison with the average unemployment in 2011. the number of unemployed has grown for 3,7 %, and in comparison with last month has grown for 0,8 %.

Mostar municipality has the biggest number of registered unemployed persons ( 15.349 or 49,9 % ), after that Konjic municipality ( 3.947 or 12,8 % ), followed by Čapljina ( 2.920 or 9,5 % ), Čitluk ( 2.186 or 7,1 % ), Jablanica ( 2.173 or 7,1 % ), Stolac ( 1.962 or 6,4 % ), Prozor - Rama ( 1.731 or 6,1 % ), Neum ( 333 or 1,1 % ) and municipality Ravno with 30 unemployed persons in the Register.

In the qualification structure of unemployed persons the biggest number makes **3. level of education** 11.261, what presents a portion of 36,6 %, followed by **4. level of education** with 8.677 persons or 28,2 %, **1. level of education** with 6.657 or 21,6 %, **7<sub>1</sub>. level of education** with 2.068 or 6,7 %, **6<sub>1</sub>. level of education** with 758 or 2,5 %, **2. level of education** with 528 or 1,7 %, **7<sub>2</sub>. level of education** with 404 or 1,3 %, **6<sub>2</sub>. level of education** with 265 or 0,9 % , **5. level of education** with 138 or 0,5 % and one doctor of science.

At the end of August 2012., there were 16.002 women what makes 52,1 % out of total number of persons were looking for a job.

In a total number of unemployed on job wait : till one year 6.968 or 22,7 % and over nine years 5.748 or 18,7 % persons. In the register young persons till 30 years of age make 32,4 % (9.955 persons), and every fourth person in the register is older than 50 years of age (6.794 or 22,1 %).

There were 12.624 persons who were looking for a job for a first time, what makes 41 % out of total number. The number of women who were looking for job for the first time, was 6.812 or 22,1 % from the total number of unemployed persons.

The biggest number of the persons without employment, by the single levels of education, on the 31.08.2012. was in next professions :

### 1. & 2. LEVEL OF EDUCATION :

• workers without profession .....	6.659
• typist .....	93
• cook assistant .....	59
• textile garment worker .....	55
• mason assistant .....	27
• assistant of florist .....	21
• tailor .....	21
• dyer assistant .....	18
• garment sewer .....	14
• etc.	

### **3,5 STUPANJ STRUČNOG OBRAZOVANJA :**

• prodavač	.....	2133
• automehaničar	.....	863
• frizer za žene	.....	804
• bravar	.....	796
• konobar	.....	594
• kuhar	.....	508
• kovinotokar	.....	441
• vozač teretnog vozila	.....	434
• itd.		

### **4 STUPANJ STRUČNOG OBRAZOVANJA :**

• ekonomski tehničar	.....	1509
• maturant gimnazije	.....	1337
• strojarski tehničar	.....	734
• medicinski tehničar	.....	424
• tehničar cestovnog prometa	.....	405
• poljoprivredni tehničar	.....	359
• turistički animator	.....	350
• elektrotehničar	.....	309
• itd.		

### **61, 62 STUPANJ STRUČNOG OBRAZOVANJA :**

• ekonomski službenik	.....	182
• pravnik	.....	103
• učitelj predškolske djece	.....	87
• razredni učitelj	.....	84
• nastavnik kemije	.....	36
• socijalni radnik	.....	34
• nastavnik povijesti	.....	27
• itd.		

### **71, 72, 8 STUPANJ STRUČNOG OBRAZOVANJA :**

• pravnik	.....	400
• ekonomist	.....	266
• inženjer agronom	.....	138
• profesor engleskog jezika	.....	127
• profesor razredne nastave	.....	124
• profesor hrvatskog jezika	.....	100
• ekonomist za financije	.....	92
• pedagog	.....	84
• novinar	.....	82
• psiholog	.....	69
• strojarski inženjer	.....	59
• profesor njemačkog jezika	.....	49
• profesor tjelesne i zdravstvene kulture	.....	47
• itd.		



### **3. & 5. LEVEL OF EDUCATION :**

• salesman	.....	2133
• car mechanic	.....	863
• locksmith	.....	804
• ladies hairdresser	.....	796
• waiter	.....	580
• cook	.....	508
• lathe operator	.....	441
• driver	.....	434
• etc.		

### **4. LEVEL OF EDUCATION :**

• economy technician	.....	1509
• gymnasium graduate	.....	1337
• machine technician	.....	734
• medicine technician	.....	424
• roadtraffic technician	.....	405
• agronomy technician	.....	359
• tourist technician	.....	350
• electro-technician	.....	309
• etc.		

### **61. & 62. LEVEL OF EDUCATION :**

• economist	.....	182
• lawyer	.....	103
• pre-school teacher	.....	87
• class teacher	.....	84
• chemistry teacher	.....	36
• social worker	.....	34
• teacher of history	.....	27
• etc.		

### **71., 72. & 8 LEVEL OF EDUCATION :**

• lawyer	.....	400
• economist	.....	266
• agriculture engineer	.....	138
• english language professor	.....	127
• class professor	.....	124
• professor of Croatian language	.....	100
• economist (financial)	.....	92
• pedagogist	.....	84
• journalist	.....	82
• psychologist	.....	69
• mechanical engineer	.....	59
• professor of german language	.....	49
• professor of physical and health culture	.....	47
• etc.		

U ovom mjesecu evidentirano je 697 novoprijavljenih osoba . Istodobno je zbog zaposlenja brisano 326 osoba , a po raznim drugim osnovama ( promjena stupnja stručnog obrazovanja, neredovito javljanje , stjecanje uvjeta za mirovinu , preseljenje , uključenje u redovito školovanje , smrt , ostvarenje prihoda iznad četvrtine prosječne mjesečne plaće u FBiH iz prethodne godine, itd. ) brisano je sa evidencije još 140 osoba .

Od ukupnog broja novoprijavljenih osoba njih 407 su se javili na evidenciju zbog prestanka radnog odnosa .

Koncem kolovoza zdravstvenu zaštitu putem Službe za zapošljavanje koristilo je 21.520 nezaposlenih osoba ili 69,9 % .To znači da na svake tri osobe evidentirane kod Službe za zapošljavanje dvije su istodobno i korisnici zdravstvene zaštite .

Promatrano po općinama najveći udio korisnika zdravstvene zaštite u ukupnom broju nezaposlenih ima Ravno 86,7 % , Čitluk 74,4 % , Prozor – Rama 72,5 % , Stolac 72,0 % , Čapljina 71,8 % , Mostar 71,4 % , Jablanica 70,3 % , Neum 64,0 % i Konjic 58,5 % .

Koncem mjeseca evidentirano je i 767 korisnika novčane naknade što je u odnosu na prošli mjesec manje za 6,2 % . Od ukupnog broja 52,4 % korisnika novčane naknade otpada na Mostar, na Konjic 11,5 % , na Čapljinu 11,2 % , na Čitluk 8,2 % , na Jablanicu 7,0% , itd.

U ovom mjesecu šest osoba sa evidencije neuposlenih su stekle pravo na dopunski staža do tri godine za odlazak u mirovinu .

Na evidenciji je bilo ukupno 5.755 razvojačenih branitelja (svaki peti na evidenciji ) , kao i 884 člana obitelji poginulih i nestalih branitelja. Broj razvojačenih branitelja je za 0,1% manji nego prošlog mjeseca.

U ukupnom broju nezaposlenih osoba koncem kolovoza nalazi se i 196 ratnih vojnih invalida, 300 osoba sa faktorom otežane zapošljivosti , kao i 467 ostalih invalida .

U kolovozu su poduzeća putem Službe za zapošljavanje iskazala potrebu za 40 djelatnika. Tijekom ovog mjeseca 326 osoba sa evidencije nezaposlenih su zasnovale radni odnos .

Najbrojnija zanimanja u kojima su se osobe zaposlile su : radnik za jednostavne poslove 44, prodavač 23, maturant gimnazije 18, ekonomski tehničar 14, pravnik( 71) 13, ekonomist 10, kuhar 9, krojač trikotažne odjeće 8, frizer za žene 7, profesor engleskog jezika 6, automehaničar 6, turistički animator 5, elektroenergetski tehničar 5, službenik u knjigovodstvu 4,samostalni istraživač u poljoprivredi 4, pravnik (72) 4, poljoprivredni tehničar 4, medicinski tehničar 4, elektrotehničar 4, itd.

Najviše osoba se zaposlilo u trgovini, obrazovanju, zdravstvu i socijalnoj skrbi, građevinarstvu, ugostiteljstvu, ostalim javnim, društvenim, socijalnim i osobnim uslužnim djelatnostima prerađivačkoj industriji, prijevozu, skladištenju i vezama, javnoj upravi i obrani, itd.

Uz prethodnu suglasnost Federalnog zavoda za zapošljavanje tijekom izvještajnog mjeseca izdano je 11 radnih dozvola strancima .

Prema podacima Federalnog zavoda za statistiku , dobivenih od organizacija – poslodavaca , u svibnju 2012.godine u Hercegovačko – Neretvanskoj županiji / kantonu bilo je uposleno 45.379 radnika .

U privredi je radilo 25.609 djelatnika ili 56,4 % , a u neprivredi 19.770 ili 43,6 % .

Broj zaposlenih u svibnju 2012. u odnosu na prosjek 2011. godine veći je za 1.212 radnika ili za 2,7 % , a u odnosu na travanj 2012. godine veći za 33 radnika ili za 0,1 % .

In the observed month there were 697 newly-registered persons evidenced. At the same time because of employment 326 persons were erased, also by other different reasons ( changing the level of education, irregular advising, gaining a conditions for pension, removal, income over a quarter of monthly salary in F BiH, death, etc. ) 140 persons were erased from the Register.

Out of a total number of newly reported 407 persons reported themselves because of work ceasing.

At the end of August through the Service for employment (Labour Service), health care was using 21.520 unemployed persons or 69,9 %. That means, that on three persons registered at the Service, two of them are at the same time users of health care .

Observed by municipality the biggest portion of health care users in a total number of unemployed has Ravno 86,7 % , followed by Čitluk 74,4 % , Prozor-Rama 72,5 % , Stolac 72 % , Čapljina 71,8 % , Mostar 71,4 % , Jablanica 70,3 % , Neum 64 % and Konjic 58,5 % .

At the end of August 767 users of pecuniary aid were evidenced and in comparison with last month is less for 6,2 %. Out of a total number 52,4 % of users of pecuniary aid belong to Mostar, 11,5 % to Konjic, 11,2 % to Čapljina, 8,2 % to Čitluk and 7 % to Jablanica.

During this month six persons from the Register did make additional payment to the three years of pension contribution .

Total number of the demilitarize soldiers in the Register was 5755 ( every fifth in the Register ), as well as 884 family members of fallen and missing soldiers ( defenders ). The number of demilitarize soldiers is less for 0,1 % in comparison with last month .

In a total number of unemployed persons at the end of August there were 196 disabled war veterans, 300 persons with aggravating employment factor and 467 other invalids .

In August companies ( firms ) shown need for 40 workers. During this month 326 persons from the Register were employed .

During this month the most numerous employed professions were : workers for simple jobs 44, salesman 23, gymnasium graduated 18, economy technician 14, lawyer (7<sub>1</sub>) 13, economist 10, cook 9, garment sewer 8, ladies hairdresser 7, english language professor 6, car mechanist 6, tourist animator 5, electro-energetics technician 5, account clerk 4, agronomy researcher 4, lawyer (7<sub>2</sub>) 4, agronomy technician 4, medicine technician 4, electro-technician 4 etc.

The biggest number was employed in commerce, education, health and social care, civil engineering, catering, other public, social and personal obliging services, manufacturing industry, transportation, public administration and defence, etc.

Following agreement with Federal Labour service during reported month 11 work permits were issued to the foreigners .

Following the datas of the Federal Institute for statistics, obtained from organizations–employers, in May 2012., 45.379 workers were employed in H-N canton .

25.609 workers or 56,4 % worked in the economy, and 19.770 or 43,6 % worked in the non-economy .

The number of employed in May 2012. in a comparison with an average in 2011. has grown for the 1.212 workers or 2,7 %, and in comparison with April 2012. has grown for the 33 workers or 0,1 % .

**ZAPOSLENOST**  
*po djelatnostima u Hercegovачko – Neretvanskom kantonu / županiju \**

*EMPLOYMENT by activities at the Herzegovina – Neretva Canton*

DJE LATNOST – ACTIVITY	BROJ ZAPOSLENIH – NO. OF EMPLOYED				
	Prosje k 2011.	IV 2012.	V 2012.	INDEKS – INDEKS	
	Average 2011.			V 2012.	V 2012.
				Pros-aver. 2011.	IV 2012.
<b>UKUPNO HNŽ/K – TOTAL HN CANTON</b>	<b>44.167</b>	<b>45.346</b>	<b>45.379</b>	<b>102,7</b>	<b>100,1</b>
<i>A – Poljoprivreda , lov i šumarstvo Agriculture and forestry</i>	<i>710</i>	<i>786</i>	<i>731</i>	<i>103,0</i>	<i>93,0</i>
<i>B – Ribarstvo – Fishing</i>	<i>91</i>	<i>81</i>	<i>81</i>	<i>89,0</i>	<i>100,0</i>
<i>C – Rudarstvo – Mining</i>	<i>160</i>	<i>159</i>	<i>153</i>	<i>95,6</i>	<i>96,2</i>
<i>D – Prerađivačka industrija – Manufacturing</i>	<i>6.050</i>	<i>6.338</i>	<i>6.362</i>	<i>105,2</i>	<i>100,4</i>
<i>E – Opskrba električnom energijom, plinom i vodom Electricity , gas and water supply</i>	<i>2.388</i>	<i>2.403</i>	<i>2.404</i>	<i>100,7</i>	<i>100,0</i>
<i>F – Građevinarstvo – Construction</i>	<i>2.550</i>	<i>2.630</i>	<i>2.692</i>	<i>105,6</i>	<i>102,4</i>
<i>G – Trgovina – Trade</i>	<i>8.060</i>	<i>7.989</i>	<i>7.963</i>	<i>98,8</i>	<i>99,7</i>
<i>H – Ugoštiteljstvo – Catering</i>	<i>1.955</i>	<i>1.915</i>	<i>1.920</i>	<i>98,2</i>	<i>100,3</i>
<i>I – Prijevoz, skladištenje i komunikacije Transport , storage and communication</i>	<i>3.300</i>	<i>3.294</i>	<i>3.303</i>	<i>100,1</i>	<i>100,3</i>
<i>J – Financijsko posredovanje Financial intermediation</i>	<i>1.391</i>	<i>1.462</i>	<i>1.456</i>	<i>104,7</i>	<i>99,6</i>
<i>K – Poslovanje nekretninama, iznajmljivanje i poslovne usluge - Real estate , renting and business services</i>	<i>2.568</i>	<i>3.223</i>	<i>3.234</i>	<i>125,9</i>	<i>100,3</i>
<i>L – Javna uprava i obrana Public administration and defence</i>	<i>4.760</i>	<i>4.769</i>	<i>4.772</i>	<i>100,3</i>	<i>100,1</i>
<i>M – Obrazovanje – Education</i>	<i>4.169</i>	<i>4.297</i>	<i>4.301</i>	<i>103,2</i>	<i>100,1</i>
<i>N – Zdravstvena i socijalna skrb Health and social care</i>	<i>3.547</i>	<i>3.646</i>	<i>3.662</i>	<i>103,2</i>	<i>100,4</i>
<i>O – Ostale javne, društvene, socijalne i osobne uslužne djelatnosti – Other public, social services</i>	<i>2.445</i>	<i>2.353</i>	<i>2.344</i>	<i>95,9</i>	<i>89,6</i>
<i>P – Privatna domaćinstva sa zaposlenim osobama Privat households with employed persons</i>	<i>2</i>	<i>1</i>	<i>1</i>	<i>-</i>	<i>100,0</i>
<i>00 – Neraspoređeno po djelatnostima SKD</i>	<i>21</i>	<i>-</i>	<i>-</i>	<i>-</i>	<i>-</i>

TABELA 2. - TABLE 2.

**ZAPOSLENOST PO OPĆINAMA \*\* - EMPLOYMENT BY MUNICIPALITIES**

OPĆINA MUNICIPALITY	BROJ ZAPOSLENIH – NO. OF EMPLOYED				
	Prosje k 2011.	IV 2012.	V 2012.	INDEKS – INDEKS	
	Average 2011.			V 2012.	V 2012.
				Pros.-Aver. 2011.	IV 2012.
<b>UKUPNO H-N Ž – TOTAL H-N Canton</b>	<b>44.167</b>	<b>45.346</b>	<b>45.379</b>	<b>102,7</b>	<b>100,1</b>
<i>ČAPLJINA</i>	<i>3.329</i>	<i>3.406</i>	<i>3.400</i>	<i>102,1</i>	<i>99,8</i>
<i>ČITLUK</i>	<i>4.344</i>	<i>4.364</i>	<i>4.368</i>	<i>100,6</i>	<i>100,1</i>
<i>JABLANICA</i>	<i>1.608</i>	<i>1.603</i>	<i>1.594</i>	<i>99,1</i>	<i>99,4</i>
<i>KONJIC</i>	<i>4.249</i>	<i>4.386</i>	<i>4.395</i>	<i>103,4</i>	<i>100,2</i>
<i>MOSTAR</i>	<i>27.322</i>	<i>28.279</i>	<i>28.318</i>	<i>103,6</i>	<i>100,1</i>
<i>NEUM</i>	<i>955</i>	<i>937</i>	<i>933</i>	<i>97,7</i>	<i>99,6</i>
<i>PROZOR-RAMA</i>	<i>1.387</i>	<i>1.385</i>	<i>1.385</i>	<i>99,9</i>	<i>100,0</i>
<i>RAVNO</i>	<i>69</i>	<i>77</i>	<i>77</i>	<i>111,6</i>	<i>100,0</i>
<i>STOLAC</i>	<i>904</i>	<i>909</i>	<i>909</i>	<i>100,6</i>	<i>100,0</i>

\* Statistički podaci o privrednim i drugim kretanjima u Federaciji BiH po

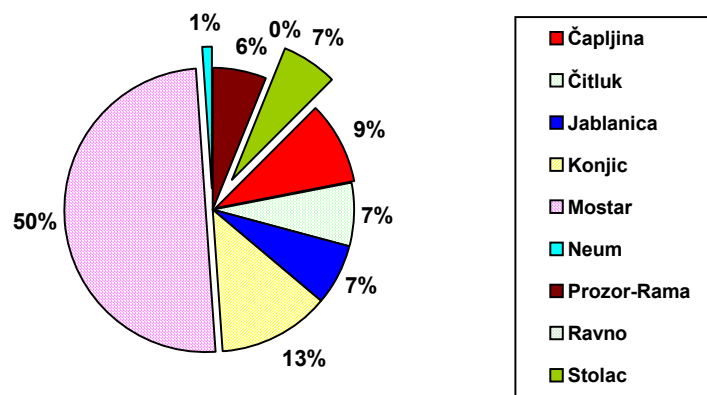
\*\* županijama/kantonima Federalnog Zavoda za statistiku, za srpanj 2012.

(Statistic data from the Federal Institute for statistics about economy and other movements in F BiH by Cantons, July 2012.)

**PREGLED STANJA I FLUKTUACIJE NEZAPOSLENIH OSOBA TIJEKOM  
MJESECA KOLOVOZA 2012. GODINE**

**REVIEW OF THE STATE AND FLUCTUATION OF UNEMPLOYED PERSONS DURING AUGUST  
2012.**

PODRUŽNICA BRANCH OFFICE	Prosječan broj nezaposlenih u 2011. Average number of unemployed in 2011.	KOLOVOZ 2012. GODINE – AUGUST 2012.					INDEKS - INDEX	
		Stanje State on 31.07. 2012.	broj novoprijavljenih no. of newly – reported	brisani zbog zaposlenja erased because employment	brisani ostali razlozi erased – otehr reasons	Stanje State 31.08. 2012.	7 : 2	7 : 3
1	2	3	4	5	6	7	8	9
ČAPLJINA	2783	2885	89	36	18	2920	104,9	101,2
ČITLUK	2121	2154	68	30	6	2186	103,1	101,5
JABLANICA	1983	2166	40	27	6	2173	109,6	100,3
KONJIC	3853	3954	73	47	33	3947	102,4	99,8
MOSTAR	14884	15189	349	119	70	15349	103,1	101,1
NEUM	345	326	8	1	0	333	96,5	102,2
PROZOR-RAMA	1704	1831	43	14	3	1857	109,0	101,4
RAVNO	33	31	1	0	2	30	90,9	96,8
STOLAC	1962	1990	26	52	2	1962	100,0	98,6
<b>UKUPNO- TOTAL</b>	<b>29668</b>	<b>30526</b>	<b>697</b>	<b>326</b>	<b>140</b>	<b>30757</b>	<b>103,7</b>	<b>100,8</b>

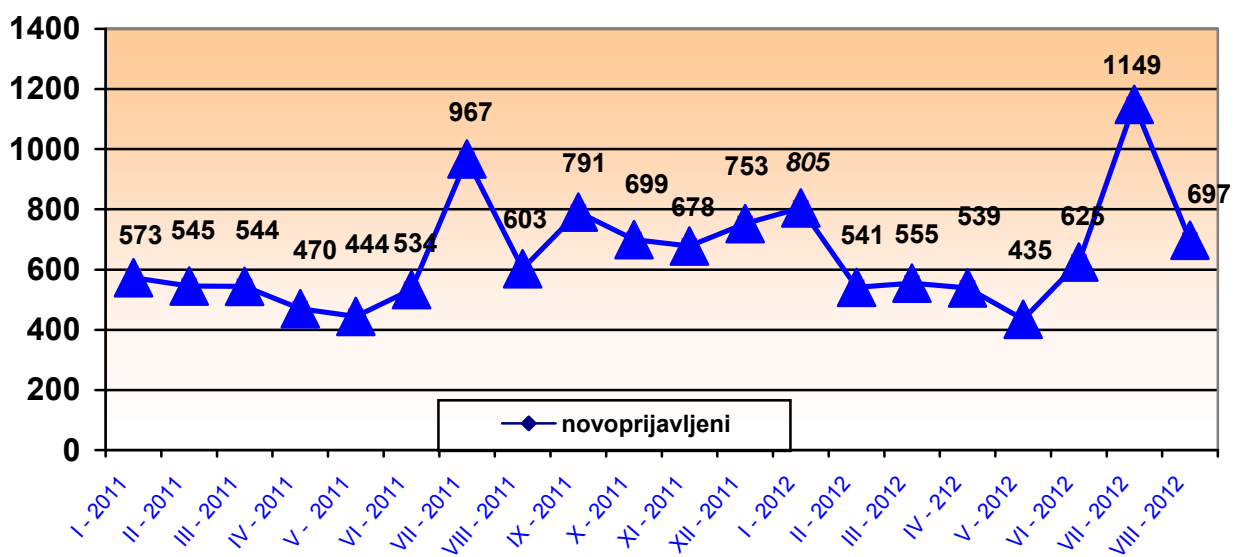


**GRAFIKON -1**  
**UČEŠĆE NEZAPOSLENIH OSOBA PO OPĆINAMA NA DAN 31.08. 2012.**  
**CHART - 1**  
**THE PORTION OF UNEMPLOYED PERSONS BY MUNICIPALITIES ON THE 31.08.2012.**

**PREGLED BROJA NOVOPRIJAVLJENIH OSOBA NA EVIDENCIJI U MJESECU KOLOVOZU 2012. GODINE - PO STUPNJU STRUČNOG OBRAZOVANJA –**

**REVIEW OF A NUMBER OF NEWLY – REPORTED PERSONS IN THE REGISTER IN AUGUST 2012. - BY THE LEVEL OF EDUCATION -**

PODRUŽNICA BRANCH OFFICE	Ukupno TOTAL	od toga žena Women	PO STUPNJU STRUČNOG OBRAZOVANJA LEVEL OF EDUCATION									
			1	2	3	4	5	61	62	71	72	8
			ČAPLJINA	89	50	7	0	25	22	0	4	3
ČITLUK	68	41	1	0	26	26	0	2	2	4	7	0
JABLANICA	40	19	5	0	16	10	0	3	0	6	0	0
KONJIC	73	38	13	0	29	17	1	1	3	9	0	0
MOSTAR	349	196	21	0	90	127	0	15	6	71	19	0
NEUM	8	5	2	0	4	0	0	0	0	1	1	0
PROZOR -RAMA	43	24	7	0	20	7	0	1	0	6	2	0
RAVNO	1	0	0	0	0	0	0	0	0	1	0	0
STOLAC	26	13	3	0	8	10	0	0	1	3	1	0
<b>UKUPNO TOTAL</b>	<b>697</b>	<b>386</b>	<b>59</b>	<b>0</b>	<b>218</b>	<b>219</b>	<b>1</b>	<b>26</b>	<b>15</b>	<b>123</b>	<b>36</b>	<b>0</b>



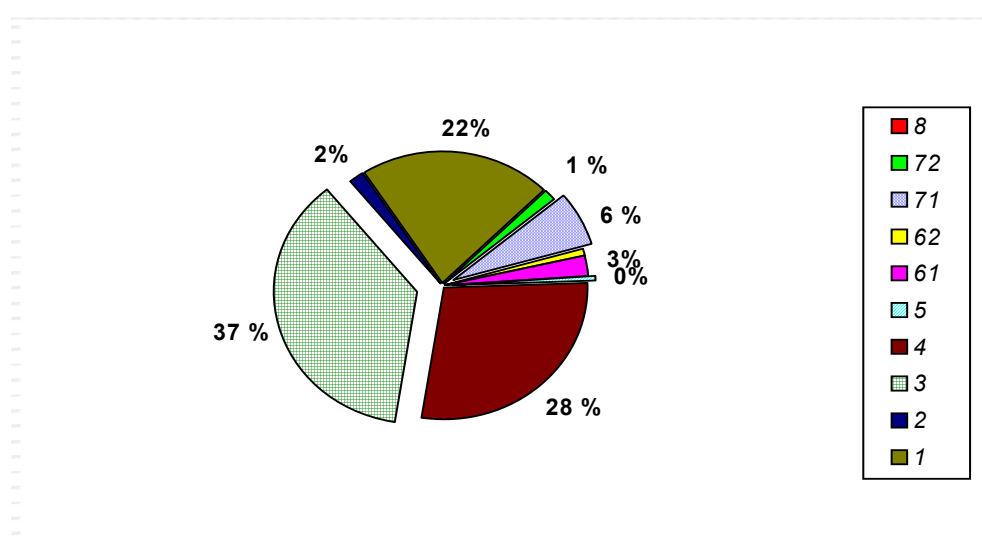
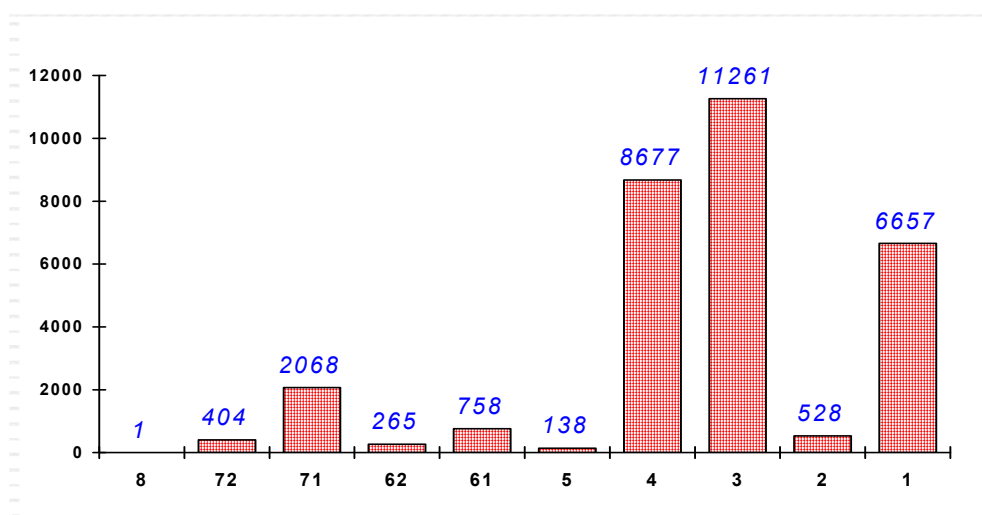
**GRAFIKON – 2**  
**BROJ NOVOPRIJAVLJENIH OSOBA NA EVIDENCIJI NEZAPOSLENIH PO MJESECIMA**  
**CHART – 2**  
**THE NUMBER OF NEWLY – REPORTED PERSONS IN THE REGISTER BY MONTHS**



**NEZAPOSLENE OSOBE NA EVIDENCIJI NA DAN 31.08. 2012.  
- PO STUPNJU STRUČNOG OBRAZOVANJA -**

**UNEMPLOYED PERSONS IN THE REGISTER ON THE 31.08.2012.  
- BY THE LEVEL OF EDUCATION -**

<i>Stupanj stručnog obrazovanja Level of education</i>	<i>Broj radnika No. of workers</i>	<i>Udio % Portion</i>
8	1	0,0
72	404	1,3
71	2068	6,7
62	265	0,9
61	758	2,5
5	138	0,5
4	8677	28,2
3	11261	36,6
2	528	1,7
1	6657	21,6
<b>UKUPNO</b>		
<i>Total</i>	<b>30757</b>	<b>100,0</b>



**GRAFIKON - 3**

**NEZAPOSLENE OSOBE PO STUPNJU STRUČNOG OBRAZOVANJA NA DAN 31.08.2012.god.**

**CHART - 3**

**UNEMPLOYED PERSONS BY THE LEVEL OF EDUCATION ON THE 31.08.2012.**



**PREGLED BROJA NEZAPOSLENIH OSOBA PO DUŽINI ČEKANJA NA  
ZAPOSLENJE  
- PO STUPNJU STRUČNOG OBRAZOVANJA NA DAN 31.08. 2012. GODINE**

*REVIEW OF THE UNEMPLOYED PERSONS BY TIME SPAN FOR JOB  
- BY THE LEVEL OF EDUCATION ON THE 31.08. 2012.*

DUŽINA ČEKANJA TIME SPAN	UKUPNO TOTAL		STUPANJ STRUČNOG OBRAZOVANJA LEVEL OF EDUCATION									
			1	2	3	4	5	61	62	71	72	8
			<i>Do 6 mjeseci</i> <i>till 6 months</i>	<i>Svega</i> <i>Total</i>	<b>3813</b>	<b>394</b>	<b>28</b>	<b>1194</b>	<b>1197</b>	<b>10</b>	<b>138</b>	<b>79</b>
	<i>Žena</i> <i>Women</i>	<b>1978</b>	<b>204</b>	<b>15</b>	<b>458</b>	<b>609</b>	<b>5</b>	<b>111</b>	<b>46</b>	<b>420</b>	<b>109</b>	<b>1</b>
<i>6 - 9 mjeseci</i> <i>6 - 9 months</i>	<i>Svega</i> <i>Total</i>	<b>1548</b>	<b>244</b>	<b>13</b>	<b>463</b>	<b>515</b>	<b>3</b>	<b>45</b>	<b>46</b>	<b>165</b>	<b>54</b>	<b>0</b>
	<i>Žena</i> <i>Women</i>	<b>761</b>	<b>114</b>	<b>5</b>	<b>154</b>	<b>264</b>	<b>1</b>	<b>29</b>	<b>38</b>	<b>114</b>	<b>42</b>	<b>0</b>
<i>9 - 12 mjeseci</i> <i>9 - 12 months</i>	<i>Svega</i> <i>Total</i>	<b>1607</b>	<b>218</b>	<b>6</b>	<b>481</b>	<b>563</b>	<b>6</b>	<b>44</b>	<b>41</b>	<b>176</b>	<b>72</b>	<b>0</b>
	<i>Žena</i> <i>Women</i>	<b>806</b>	<b>105</b>	<b>5</b>	<b>181</b>	<b>274</b>	<b>1</b>	<b>28</b>	<b>27</b>	<b>133</b>	<b>52</b>	<b>0</b>
<i>12 - 18 mjeseci</i> <i>12 - 18 months</i>	<i>Svega</i> <i>Total</i>	<b>2266</b>	<b>468</b>	<b>19</b>	<b>707</b>	<b>693</b>	<b>7</b>	<b>52</b>	<b>26</b>	<b>242</b>	<b>52</b>	<b>0</b>
	<i>Žena</i> <i>Women</i>	<b>1126</b>	<b>259</b>	<b>9</b>	<b>276</b>	<b>341</b>	<b>1</b>	<b>38</b>	<b>15</b>	<b>154</b>	<b>33</b>	<b>0</b>
<i>18 - 24 mjeseci</i> <i>18 - 24 months</i>	<i>Svega</i> <i>Total</i>	<b>1803</b>	<b>287</b>	<b>25</b>	<b>599</b>	<b>594</b>	<b>2</b>	<b>39</b>	<b>31</b>	<b>182</b>	<b>44</b>	<b>0</b>
	<i>Žena</i> <i>Women</i>	<b>941</b>	<b>172</b>	<b>16</b>	<b>248</b>	<b>301</b>	<b>0</b>	<b>28</b>	<b>20</b>	<b>122</b>	<b>34</b>	<b>0</b>
<i>2 - 3 godine</i> <i>2 - 3 years</i>	<i>Svega</i> <i>Total</i>	<b>2868</b>	<b>468</b>	<b>40</b>	<b>1039</b>	<b>954</b>	<b>5</b>	<b>98</b>	<b>21</b>	<b>231</b>	<b>12</b>	<b>0</b>
	<i>Žena</i> <i>Women</i>	<b>1492</b>	<b>259</b>	<b>20</b>	<b>456</b>	<b>510</b>	<b>1</b>	<b>64</b>	<b>8</b>	<b>165</b>	<b>9</b>	<b>0</b>
<i>3 - 5 godina</i> <i>3 - 5 years</i>	<i>Svega</i> <i>Total</i>	<b>4395</b>	<b>871</b>	<b>67</b>	<b>1726</b>	<b>1306</b>	<b>22</b>	<b>121</b>	<b>13</b>	<b>266</b>	<b>3</b>	<b>0</b>
	<i>Žena</i> <i>Women</i>	<b>2360</b>	<b>491</b>	<b>35</b>	<b>802</b>	<b>746</b>	<b>2</b>	<b>83</b>	<b>7</b>	<b>192</b>	<b>2</b>	<b>0</b>
<i>5 - 7 godina</i> <i>5 - 7 years</i>	<i>Svega</i> <i>Total</i>	<b>4023</b>	<b>1127</b>	<b>88</b>	<b>1635</b>	<b>967</b>	<b>15</b>	<b>80</b>	<b>4</b>	<b>102</b>	<b>5</b>	<b>0</b>
	<i>Žena</i> <i>Women</i>	<b>1883</b>	<b>501</b>	<b>43</b>	<b>615</b>	<b>605</b>	<b>0</b>	<b>54</b>	<b>1</b>	<b>62</b>	<b>2</b>	<b>0</b>
<i>7 - 9 godina</i> <i>7 - 9 years</i>	<i>Svega</i> <i>Total</i>	<b>2686</b>	<b>764</b>	<b>71</b>	<b>1170</b>	<b>588</b>	<b>15</b>	<b>34</b>	<b>3</b>	<b>37</b>	<b>4</b>	<b>0</b>
	<i>Žena</i> <i>Women</i>	<b>1376</b>	<b>405</b>	<b>36</b>	<b>504</b>	<b>375</b>	<b>1</b>	<b>25</b>	<b>2</b>	<b>25</b>	<b>3</b>	<b>0</b>
<i>Preko 9 god.</i> <i>Over 9 years</i>	<i>Svega</i> <i>Total</i>	<b>5748</b>	<b>1816</b>	<b>171</b>	<b>2247</b>	<b>1300</b>	<b>53</b>	<b>107</b>	<b>1</b>	<b>51</b>	<b>2</b>	<b>0</b>
	<i>Žena</i> <i>Women</i>	<b>3279</b>	<b>1087</b>	<b>104</b>	<b>1035</b>	<b>931</b>	<b>1</b>	<b>84</b>	<b>1</b>	<b>35</b>	<b>1</b>	<b>0</b>
<b>UKUPNO</b> <b>TOTAL</b>	<i>Svega</i> <i>Total</i>	<b>30757</b>	<b>6657</b>	<b>528</b>	<b>11261</b>	<b>8677</b>	<b>138</b>	<b>758</b>	<b>265</b>	<b>2068</b>	<b>404</b>	<b>1</b>
	<i>Žena</i> <i>women</i>	<b>16002</b>	<b>3597</b>	<b>288</b>	<b>4729</b>	<b>4956</b>	<b>13</b>	<b>544</b>	<b>165</b>	<b>1422</b>	<b>287</b>	<b>1</b>

TABELA 8. – TABLE 8.

**PREGLED BROJA NEZAPOSLENIH OSOBA PO GODINAMA STAROSTI  
I STUPNJU STRUČNOG OBRAZOVANJA NA DAN 31.08. 2012. GODINE**

**REVIEW OF THE UNEMPLOYED PERSONS BY AGE AND THE LEVEL OF EDUCATION  
ON THE 31.08.2012.**

STAROSNA DOB AGE GROUP	UKUPNO TOTAL		STUPANJ STRUČNOG OBRAZOVANJA LEVEL OF EDUCATION										
			1	2	3	4	5	61	62	71	72	8	
			15–19 godina 15–19 years	Svega Total	971	57	12	624	278	0	0	0	0
	Žena Women	375	23	4	229	119	0	0	0	0	0	0	0
20–24 godina 20–24 years	Svega Total	3896	167	42	1547	1797	2	15	98	167	61	0	0
	Žena Women	1642	62	19	564	738	1	9	68	135	46	0	0
25–29 godina 25–29 years	Svega Total	5088	350	37	1495	1609	2	174	125	979	316	1	1
	Žena Women	2774	136	13	668	836	1	127	77	690	225	1	1
30–34 godina 30–34 years	Svega Total	3987	568	28	1529	1113	5	175	25	531	13	0	0
	Žena Women	2141	266	10	700	657	1	134	9	356	8	0	0
35–39 godina 35–39 years	Svega Total	3303	919	43	1322	730	2	134	7	139	7	0	0
	Žena Women	1845	488	24	638	482	2	99	6	101	5	0	0
40–44 godina 40–44 years	Svega Total	3273	997	53	1280	809	2	63	7	59	3	0	0
	Žena Women	1891	518	30	656	590	1	46	5	43	2	0	0
45–49 godina 45–49 years	Svega Total	3445	903	65	1296	1077	5	35	2	62	0	0	0
	Žena Women	1942	512	39	568	755	2	25	0	41	0	0	0
50–54 godina 50–54 years	Svega Total	3237	1152	95	984	847	33	72	1	52	1	0	0
	Žena Women	1747	719	69	337	546	1	49	0	26	0	0	0
55–59 godina 55–59 years	Svega Total	2465	1050	99	864	286	60	53	0	51	2	0	0
	Žena Women	1141	583	48	280	172	2	35	0	20	1	0	0
60–64 godina 60–64 years	Svega Total	1048	473	49	312	127	26	36	0	24	1	0	0
	Žena Women	487	279	30	88	60	2	19	0	9	0	0	0
65 i više > 65	Svega Total	44	21	5	8	4	1	1	0	4	0	0	0
	Žena Women	17	11	2	1	1	0	1	0	1	0	0	0
UKUPNO TOTAL	Svega Total	30757	6657	528	11261	8677	138	758	265	2068	404	1	1
	Žena women	16002	3597	288	4729	4956	13	544	165	1422	287	1	1

TABELA 9. – TABLE 9.

**PREGLED BROJA NEZAPOSLENIH OSOBA PO GODINAMA STAROSTI, DUŽINI  
ČEKANJA NA ZAPOSLENJE I SPOLU NA DAN 31.08. 2012. GODINE**

**REVIEW OF THE UNEMPLOYED PERSONS BY AGE, TIME SPAN FOR JOB AND GENDER  
ON THE 31.08.2012.**

STAROSNA DOB  AGE GROUP	UKUPNO	DUŽINA ČEKANJA									
	TOTAL	TIME SPAN									
	ŽENA WOMEN	Do 6 mj.	6-9 mj.	9-12 mj.	12-18 mj.	18-24 mj.	2-3 g	3-5 g	5-7 g	7-9 g	Preko 9 g
15-19 g.	971	603	20	107	197	24	19	1	0	0	0
15-19 y.	375	246	9	23	74	10	12	1	0	0	0
20-24 g.	3896	569	308	415	438	382	670	842	258	14	0
20-24 y.	1642	284	144	197	159	148	259	337	108	6	0
25-29 g.	5088	952	406	365	462	408	595	729	472	503	196
25-29 y.	2774	540	220	207	269	234	325	405	249	226	99
30-34 g.	3987	567	219	198	313	277	393	623	420	325	652
30-34 y.	2141	295	97	96	162	141	203	346	257	179	365
35-39 g.	3303	332	169	124	213	187	282	459	412	300	825
35-39 y.	1845	180	75	60	117	106	164	282	208	158	495
40-44 g.	3273	239	127	121	180	138	214	413	545	314	982
40-44 y.	1891	127	71	65	107	85	135	254	251	178	618
45-49 g.	3445	214	110	99	129	149	221	431	605	407	1080
45-49 y.	1942	116	52	66	73	77	137	273	267	214	667
50-54 g.	3237	173	105	86	151	111	226	430	608	413	934
50-54 y.	1747	103	60	46	80	73	121	239	274	225	526
55-59 g.	2465	132	57	60	119	85	179	327	474	286	746
55-59 y.	1141	67	21	32	53	44	100	160	177	131	356
60-64 g.	1048	29	26	31	61	41	66	135	222	120	317
60-64 y.	487	17	12	14	31	22	34	62	90	58	147
>65	44	3	1	1	3	1	3	5	7	4	16
	17	3	0	0	1	1	2	1	2	1	6
<b>TOTAL</b>	<b>30757</b>	<b>3813</b>	<b>1548</b>	<b>1607</b>	<b>2266</b>	<b>1803</b>	<b>2868</b>	<b>4395</b>	<b>4023</b>	<b>2686</b>	<b>5748</b>
	<b>16002</b>	<b>1978</b>	<b>761</b>	<b>806</b>	<b>1126</b>	<b>941</b>	<b>1492</b>	<b>2360</b>	<b>1883</b>	<b>1376</b>	<b>3279</b>

TABELA 10. – TABLE 10.

**PREGLED BROJA NEZAPOSLENIH OSOBA NA EVIDENCIJI  
NA DAN 31.08. 2012. GODINE - NEZAPOSLENE OSOBE BEZ RADNOG ISKUSTVA  
PO STUPNJU STRUČNOG OBRAZOVANJA -**

**REVIEW OF THE UNEMPLOYED PERSONS IN THE REGISTER ON THE 31.08.2012.  
– UNEMPLOYED PERSONS WITHOUT A WORK EXPERIENCE BY THE LEVEL OF EDUCATION -**

PODRUŽNICA BRANCH OFFICE	Ukupno Total	od toga žena Women	PO STUPNJU STRUČNOG OBRAZOVANJA LEVEL OF EDUCATION									
			1	2	3	4	5	61	62	71	72	8
			ČAPLJINA	1133	614	191	25	404	356	0	28	25
ČITLUK	745	368	71	7	326	237	0	18	13	34	38	1
JABLANICA	1041	536	227	10	411	285	1	8	14	82	3	0
KONJIC	1799	1026	641	10	554	445	0	18	24	102	5	0
MOSTAR	5938	3241	1058	126	1913	1873	6	112	103	581	166	0
NEUM	97	39	16	0	37	24	0	2	2	6	10	0
PROZOR –RAMA	769	420	132	7	369	162	0	18	17	46	18	0
RAVNO	6	2	1	0	1	2	0	0	0	2	0	0
STOLAC	1096	566	242	12	448	285	1	17	10	59	22	0
<b>UKUPNO TOTAL</b>	<b>12624</b>	<b>6812</b>	<b>2579</b>	<b>197</b>	<b>4463</b>	<b>3669</b>	<b>8</b>	<b>221</b>	<b>208</b>	<b>970</b>	<b>308</b>	<b>1</b>

**PREGLED BROJA NEZAPOSLENIH OSOBA NA EVIDENCIJI  
- PO NAJBROJNIJIM ZANIMANJIMA NA DAN 31.08. 2012. -**

**REVIEW OF A NUMBER OF UNEMPLOYED PERSONS IN THE REGISTER  
BY THE MOST NUMEROUS PROFESSIONS ON THE 31.08. 2012. –**

<i>Šifra</i> <i>Code</i>	<i>NAZIV ZANIMANJA</i>	<i>PROFESSION</i>	<i>SVEGA</i> <i>TOTAL</i>	<i>OD TOGA</i> <i>ŽENA</i> <i>WOMEN</i>
	<b><u>1 i 2-STUPANJ OBRAZOVANJA</u></b>	<b><u>1. &amp; 2. – LEVEL OF EDUCATION</u></b>		
999901	<i>Radnici za jednostavne poslove,dn</i>	<i>Worker for simple jobs</i>	6659	3603
411101	<i>Daktilograf</i>	<i>Typist</i>	93	93
913205	<i>Kuhinjski pomoćnik</i>	<i>assistant of cook</i>	59	26
932025	<i>Radnik u tekstilnoj proizvodnji</i>	<i>Worker in textile production</i>	55	53
712201	<i>Pomoćni zidar</i>	<i>assistant of mason</i>	27	1
611206	<i>Pomoćni cvječar</i>	<i>Assistant of flowerist</i>	21	9
743301	<i>Krojač</i>	<i>Tailor</i>	21	19
714102	<i>Moler</i>	<i>assistant of dyer</i>	18	0
743603	<i>Šivač</i>	<i>Sewer</i>	14	14
931302	<i>Tesarski radnik</i>	<i>Assistant of carpenter</i>	13	0
514111	<i>Frizer za žene</i>	<i>Ladies hairdresser</i>	10	10
422301	<i>Telefonist</i>	<i>Telephone operator</i>	3	2
	<b><u>3 i 5 STUPANJ OBRAZOVANJA</u></b>	<b><u>3. &amp; 5. LEVEL OF EDUCATION</u></b>		
522102	<i>Prodavač</i>	<i>salesman</i>	2133	1697
723106	<i>Automehaničar</i>	<i>car mechanic</i>	863	0
514101	<i>Frizer za žene</i>	<i>ladies hairdresser</i>	804	751
722211	<i>Bravar</i>	<i>locksmith</i>	796	13
512303	<i>Konobar</i>	<i>Waiter</i>	594	109
512204	<i>Kuhar</i>	<i>Cook</i>	508	339
722306	<i>Kovinotokar</i>	<i>Lathe operator</i>	441	33
832401	<i>Vozač teretnog vozila</i>	<i>Truck driver</i>	434	1
743303	<i>Krojač ženske odjeće</i>	<i>ladies wear tailor</i>	383	375
724125	<i>Elektromehaničar</i>	<i>electromechanic</i>	267	9
712202	<i>Zidar</i>	<i>Mason</i>	215	15
732106	<i>Keramičar</i>	<i>cheramist</i>	209	1
742202	<i>Stolar/postolar</i>	<i>carpenter</i>	187	82
722308	<i>Kovinoglođač</i>	<i>Lathe operator</i>	127	21
712401	<i>Tesar</i>	<i>carpenter</i>	109	1
721304	<i>Autolimar</i>	<i>Car-body mechani</i>	104	0
721306	<i>Aviolimar</i>	<i>aeroplane tin-smith</i>	93	0
713702	<i>Elektroinstalater</i>	<i>electrician</i>	80	0
721301	<i>Limar</i>	<i>tin smith</i>	72	0
713601	<i>Instalater vodovoda i kanalizacije</i>	<i>Fitter of waterworks and sewage system</i>	68	0
724320	<i>Mehaničar elektroničar</i>	<i>Elektronician mechanist</i>	62	1
724112	<i>Autoelektričar</i>	<i>Car eletrician</i>	54	0
815901	<i>Kemijski laborant</i>	<i>Laboratory technician</i>	50	41
713606	<i>Instalater grijanja i klimatizacije</i>	<i>Fitter for heating and air conditioning</i>	44	0
714204	<i>Autolakirer</i>	<i>Varnisher</i>	42	0
741102	<i>mesar</i>	<i>butcher</i>	30	2
611102	<i>Ratar</i>	<i>agriculturist</i>	23	18

722202	<i>Alatničar</i>	<i>toolmaker</i>	17	4
	<b><u>4 STUPANJ OBRAZOVANJA</u></b>	<b>4. LEVEL OF EDUCATION</b>		
412110	<i>Ekonomski tehničar</i>	<i>economy technician</i>	1509	1073
419006	<i>Maturant gimnazije</i>	<i>gymnasium graduated</i>	1337	902
311552	<i>Strojarski tehničar</i>	<i>machine technician</i>	734	255
323106	<i>Medicinska sestra</i>	<i>Nurse</i>	424	320
413303	<i>Tehničar cestovnog prometa</i>	<i>Road traffic technician</i>	405	86
321212	<i>Poljoprivredni tehničar</i>	<i>agriculture technician</i>	359	226
341403	<i>Turistički animator</i>	<i>Tourist animator</i>	350	204
311320	<i>Elektrotehničar</i>	<i>electrotechnician</i>	309	85
311214	<i>Građevinski tehničar</i>	<i>civil engineering technician</i>	221	80
419001	<i>Upravni službenik</i>	<i>Managerial officer</i>	156	137
311915	<i>Tekstilni tehničar</i>	<i>Textile technician</i>	154	141
311407	<i>Tehničar elektroničar za računare</i>	<i>electronic technician for computers</i>	152	20
311213	<i>Građevinski tehničar visokogradnje</i>	<i>civil engineering technician</i>	142	67
341501	<i>Komercijalist</i>	<i>comercialist</i>	110	73
419005	<i>Administrativni službenik</i>	<i>Administrative officer</i>	96	82
322801	<i>Farmaceutski tehničar</i>	<i>Pharmaceutical technician</i>	88	74
413312	<i>Prometni tehničar</i>	<i>Traffic technician</i>	70	11
311922	<i>Grafički tehničar</i>	<i>Graphic technician</i>	68	19
322502	<i>Zubotehničar</i>	<i>Dental technician</i>	63	46
311418	<i>Tehničar elektronike</i>	<i>Electronical technician</i>	60	8
311226	<i>Geodetski tehničar</i>	<i>Geodetic technician</i>	59	23
311115	<i>Kemijski tehničar</i>	<i>Chemistry technician</i>	43	36
322201	<i>Sanitarni tehničar</i>	<i>Sanitary technician</i>	29	23
321213	<i>Šumarski tehničar</i>	<i>Forestry technician</i>	27	16
311706	<i>Rudarski tehničar</i>	<i>Minery technician</i>	25	13
213111	<i>Programer</i>	<i>programer</i>	22	20
321201	<i>Ratarski tehničar</i>	<i>Agricultural technician</i>	21	17
311748	<i>Tehničar metalurgije</i>	<i>Metallurgic technician</i>	19	10
322501	<i>Stomatološka sestra</i>	<i>Stomatology nurse</i>	15	14
	<b><u>61 i 62 STUPANJ OBRAZOVANJA</u></b>	<b>61. &amp; 62. LEVEL OF EDUCATION</b>		
412109	<i>Ekonomski službenik</i>	<i>Economist</i>	182	123
242912	<i>Pravnik</i>	<i>lawyer</i>	103	72
233201	<i>Učitelj predškolske djece</i>	<i>Preschool teacher</i>	87	85
233101	<i>Razredni učitelj</i>	<i>Class teacher</i>	84	79
233114	<i>Nastavnik kemije</i>	<i>Chemistry teacher</i>	36	29
346006	<i>Socijalni radnik</i>	<i>social worker</i>	34	27
233105	<i>Nastavnik povijesti</i>	<i>history teacher</i>	27	22
233103	<i>Nastavnik maternjeg jezika</i>	<i>native tongue teacher</i>	27	27
223004	<i>Fizioterapeut</i>	<i>physical therapist</i>	21	14
213122	<i>Informatičar</i>	<i>Informatician</i>	20	9
222908	<i>Inženjer medicinske radiologije</i>	<i>Radiology engineer</i>	12	7
233109	<i>Nastavnik tjelesne i zdravstvene kulture</i>	<i>Teacher of physical and health culture</i>	11	2
233111	<i>Nastavnik matematike</i>	<i>teacher of mathematic</i>	8	6
233108	<i>Nastavnik likovne kulture</i>	<i>art teacher</i>	4	2
233115	<i>Nastavnik tehničke kulture</i>	<i>Teacher of technical culture</i>	3	2
233106	<i>Nastavnik zemljopisa</i>	<i>geography teacher</i>	3	3
	<b><u>71, 72 i 8 STUPANJ OBRAZOVANJA</u></b>	<b>71.,72. &amp; 8. LEVEL OF EDUCATION</b>		
242912	<i>Pravnik</i>	<i>Lawyer</i>	400	278

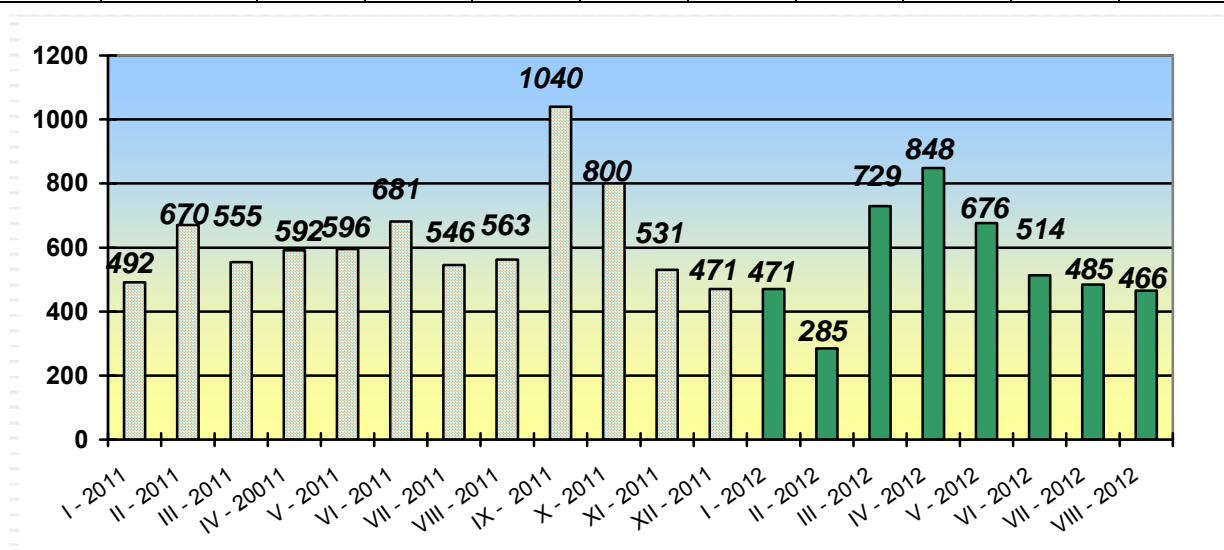
244123	<i>Ekonomist</i>	<i>Economist</i>	266	187
221315	<i>Inženjer agronom</i>	<i>Agronomy engineer</i>	138	82
232105	<i>Profesor engleskog jezika</i>	<i>english language professor</i>	127	107
233117	<i>Profesor razredne nastave</i>	<i>Class professor</i>	124	118
232102	<i>Profesor hrvatskog jezika</i>	<i>Croatian language professor</i>	100	91
244101	<i>Ekonomist za financije</i>	<i>Financial economist</i>	92	73
235105	<i>Pedagog</i>	<i>Pedagogue</i>	84	79
245102	<i>Novinar</i>	<i>journalist</i>	82	59
244508	<i>Psiholog</i>	<i>psychologist</i>	69	58
214556	<i>Strojarski inženjer</i>	<i>Mechanical engineer</i>	59	19
232106	<i>Profesor njemačkog jezika</i>	<i>german language professor</i>	49	41
232131	<i>Profesor tjelesne i zdravstvene kulture</i>	<i>Professor of physical and health culture</i>	47	9
213121	<i>Inženjer računarstva</i>	<i>Computer engineer</i>	46	17
232101	<i>Profesor bosanskog jezika</i>	<i>bosnian language professor</i>	41	36
232118	<i>Profesor povijesti</i>	<i>History professor</i>	40	16
232208	<i>Profesor biologije</i>	<i>Professor of biology</i>	28	20
232119	<i>Profesor pedagogije</i>	<i>Pedagogy professor</i>	22	19
232207	<i>Profesor kemije</i>	<i>Professor of chemistry</i>	21	17
244220	<i>Kriminalist</i>	<i>Police inspector</i>	18	3
214115	<i>Inženjer cestovnog prometa</i>	<i>Traffic engineer</i>	17	1
232121	<i>Profesor sociologije</i>	<i>Professor of sociology</i>	14	8
244304	<i>Politolog</i>	<i>Politologist</i>	13	4
222101	<i>Doktor medicine</i>	<i>Medicine doctor</i>	11	9
222210	<i>Doktor stomatologije</i>	<i>Doctor of dentistry</i>	10	8
232210	<i>Profesor zemljopisa</i>	<i>Professor of geography</i>	9	6
244201	<i>Sociolog</i>	<i>Sociologist</i>	8	3
244201	<i>Sociolog</i>	<i>sociologist</i>	8	3
222313	<i>Veterinar</i>	<i>veterinarian</i>	5	5
235106	<i>defektolog</i>	<i>Special teacher</i>	5	5
235107	<i>Socijalni pedagog</i>	<i>Social pedagogue</i>	3	2

TABELA 12. – TABLE 12.

**PREGLED BROJA UKUPNO BRISANIH OSOBA SA EVIDENCIJE  
U MJESECU KOLOVOZU 2012. - PO STUPNJU STRUČNOG OBRAZOVANJA -**

**REVIEW OF A TOTAL NUMBER OF ERASED PERSONS FROM THE REGISTER IN  
AUGUST 2012. - BY THE LEVEL OF EDUCATION -**

PODRUŽNICA BRANCH OFFICE	UKUPNO	STUPANJ STRUČNOG OBRAZOVANJA										
	TOTAL	LEVEL OF EDUCATION										
	ŽENA WOMEN	1	2	3	4	5	61	62	71	72	8	
ČAPLJINA	54	8	1	24	11	0	4	0	3	3	0	
	35	5	1	14	8	0	3	0	3	1	0	
ČITLUK	36	2	0	4	9	0	0	2	12	7	0	
	24	2	0	2	4	0	0	1	10	5	0	
JABLANICA	33	3	0	6	5	1	0	0	17	1	0	
	14	1	0	2	3	0	0	0	7	1	0	
KONJIC	80	19	1	20	30	0	0	0	9	1	0	
	45	12	1	11	18	0	0	0	3	0	0	
MOSTAR	189	25	5	50	67	3	11	3	20	5	0	
	120	18	3	26	42	0	10	2	16	3	0	
NEUM	1	0	0	0	1	0	0	0	0	0	0	
	1	0	0	0	1	0	0	0	0	0	0	
PROZOR - RAMA	17	5	0	6	4	0	0	0	2	0	0	
	8	0	0	3	4	0	0	0	1	0	0	
RAVNO	2	0	0	0	2	0	0	0	0	0	0	
	2	0	0	0	2	0	0	0	0	0	0	
STOLAC	54	15	0	20	13	0	0	0	4	2	0	
	48	15	0	17	13	0	0	0	2	1	0	
UKUPNO TOTAL	466	77	7	130	142	4	15	5	67	19	0	
	297	53	5	75	95	0	13	3	42	11	0	



**GRAFIKON – 4**  
**BROJ BRISANIH RADNIKA SA EVIDENCIJE PO MJESECIMA**  
**CHART – 4**  
**THE NUMBER OF ERASED WORKERS FROM THE REGISTER BY MONTHS**



**PREGLED BROJA BRISANIH OSOBA S EVIDENCIJE U MJESECU KOLOVOZU 2012. GODINE PO RAZLOZIMA PRESTANKA VOĐENJA EVIDENCIJE**

**REVIEW OF A NUMBER OF ERASED PERSONS IN AUGUST 2012. BY REASONS OF ERASING FROM THE REGISTER**

PODRUŽNICA BRANCH OFFICE	Ukupno Total	Žena Women	PO RAZLOZIMA PRESTANKA VOĐENJA EVIDENCIJE REASON OF ERASING																		
			1	2	3	4	5	6	7	8	9	10	11	12	13	14	15	16	17	18	20
			ČAPLJINA	54	35	36	0	0	0	0	1	0	1	0	0	0	9	0	0	0	5
ČITLUK	36	24	30	0	0	0	0	1	0	0	0	0	0	0	0	0	0	1	3	1	0
JABLANICA	33	14	27	0	0	0	0	1	0	0	0	0	0	0	0	0	0	3	2	0	0
KONJIC	80	45	46	0	0	1	0	1	0	0	0	0	0	26	0	0	4	5	1	0	0
MOSTAR	189	120	119	0	0	0	0	9	0	1	0	0	0	40	0	0	1	12	0	3	0
NEUM	1	1	1	0	0	0	0	0	0	0	0	0	0	0	0	0	0	0	0	0	0
PROZOR -RAMA	17	8	14	0	0	0	0	0	0	0	0	0	0	1	0	0	0	2	0	0	0
RAVNO	2	2	0	0	0	0	0	0	0	0	0	0	0	0	0	0	0	0	2	0	0
STOLAC	54	48	52	0	0	0	0	1	0	0	0	0	0	0	1	0	0	0	0	0	0
<b>UKUPNO</b>	<b>466</b>	<b>297</b>	<b>325</b>	<b>0</b>	<b>0</b>	<b>1</b>	<b>0</b>	<b>14</b>	<b>0</b>	<b>2</b>	<b>0</b>	<b>0</b>	<b>0</b>	<b>76</b>	<b>1</b>	<b>0</b>	<b>5</b>	<b>28</b>	<b>9</b>	<b>5</b>	<b>0</b>

**LEGENDA – LEGEND:**

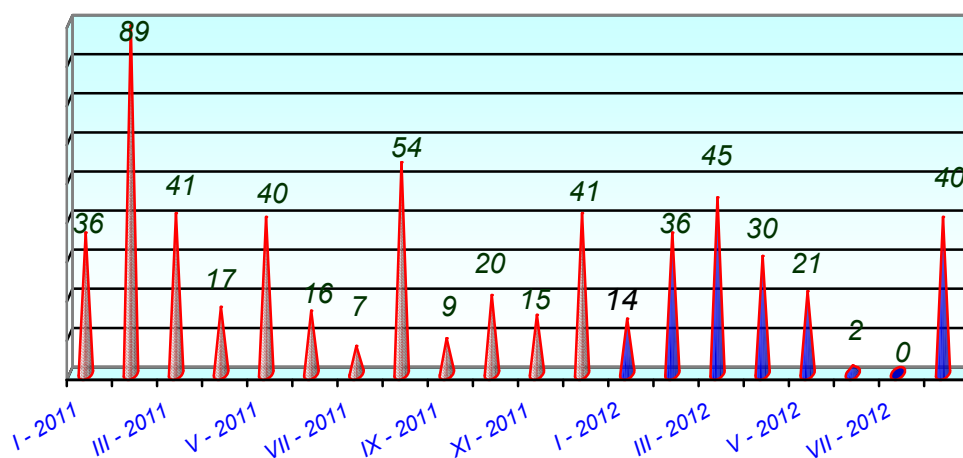
SIFRA	Naziv
1	ZASNIVANJE RADNOG ODNOSA
2	REGISTRIRA GOSPODARSKO DRUŠTVO ILI DRUGU PRAVNU OSOBU ODNOSNO OSTVARI DIVIDENDU TEMELJEM UDJELA U GOSPODARSKOM DRUŠTVU ILI DRUGOJ PRAVNOJ OSOBI U VISINI ODREĐENO U ČLANKU 3. STAVAK 2. ZAKONA
3	REGISTRIRA OBRT ILI OSTVARI PRIHOD PO BILO KOJEM OSNOVU U VISINI ODREĐENOJ U ČLANKU 3. STAVAK 2. ZAKONA
4	BAVLJENJE POLJOPRIVREDNOM DJELATNOŠĆU - UPIS U REGISTAR POLJOPRIVREDNIH PROIZVOĐAČA
5	ZATEČEN NA RADU BEZ UGOVORA O RADU ILI PISANE IZJAVE POSLODAVCA ODNOSNO RJEŠENJA O ZASNIVANJU RADNOG ODNOSA ILI O POSTAVLJANJU
6	ISPUNJAVANJE UVJETA ZA MIROVINU PREMA PROPISIMA O MIROVINSKO-INVALIDSKOM OSIGURANJU
7	TRAJNA NESPOSOBNOST ZA RAD
8	NAVRŠENIH 65 GODINA ŽIVOTA
9	IZDRŽAVANJE KAZNE ZATVORA, MJERE SIGURNOSTI, ZAŠTITNE ILI ODGOJNE MJERE U TRAJANJU DUŽEM OD ŠEST MJESeci
10	ODBIJENO SE UKLJUČITI U OBRAZOVANJE NA ISTOM STUPNJU STRUČNE SPREME KOJI JE ORGANIZIRALA I SNOSI TROŠKOVE SLUŽBA ZA ZAPOSŁJAVANJE RADI POVEĆANJA MOGUĆNOSTI ZAPOSŁJAVANJA ILI AKO BEZ OPRAVDANOG RAZLOGA PREKINUTO, ODNOSNO NE ZAVRŠENO OBRAZOVANJE
11	ODBIJEN ODGOVARAJUĆI POSAO
12	NE JAVLJANJE SLUŽBI ZA ZAPOSŁJAVANJE U DVA UZASTOPNA ROKA, BEZ OBAVIJEŠTAVANJA SLUŽBE O OPRAVDANIM RAZLOZIMA NEJAVLJANJA
13	NE ISPUNJAVANJE UVJETA O AKTIVNOM TRAŽENJU POSLA
14	PRIMANJE NOVČANE NAKNADE U SKLADU SA ČLANKOM 30. A ZAKONA O IZMJENAMA I DOPUNAMA ZAKONA O POSREDOVANJU U ZAPOSŁJAVANJU I SOCIJALNOJ SIGURNOSTI NEUPOSLENIH OSOBA
15	STJECANJE STATUSA REDOVNOG UČENIKA ILI STUDENTA
16	PRESELJENJE NA PODRUČJE DRUGE OPĆINE / DRŽAVE
17	ODJAVLJIVANJE SA EVIDENCIJE
18	SMRT
19	PRELAZAK KOD DRUGOGA SAVJETODAVCA
20	OSTVARUJE UKUPNE MJESEČNE PRIHODE VEĆE DD 25% PROSJEČNE MJESEČNE PLAĆE UPRETHODNOJ GODINI U FBiH, PO BILO KOJEM TEMELJU , UKLJUČUJUĆI I DIVIDENDE



**PREGLED SLOBODNIH RADNIH MJESTA U MJESECU KOLOVOZU 2012.  
GODINE PO STUPNJU STRUČNOG OBRAZOVANJA**

**REVIEW OF A FREE WORK PLACES IN AUGUST 2012. BY THE LEVEL OF EDUCATION**

PODRUŽNICA BRANCH OFFICE	Ukupno Total	Od toga na : Out of that :		PO STUPNJU STRUČNOG OBRAZOVANJA LEVEL OF EDUCATION									
		Neodređen Undeterm.	Određeno determined	1	2	3	4	5	61	62	71	72	8
ČAPLJINA	0	0	0	0	0	0	0	0	0	0	0	0	0
ČITLUK	24	18	6	0	0	0	0	0	5	0	18	1	0
JABLANICA	0	0	0	0	0	0	0	0	0	0	0	0	0
KONJIC	0	0	0	0	0	0	0	0	0	0	0	0	0
MOSTAR	0	0	0	0	0	0	0	0	0	0	0	0	0
NEUM	0	0	0	0	0	0	0	0	0	0	0	0	0
PROZOR - RAMA	1	1	0	0	0	0	1	0	0	0	0	0	0
RAVNO	15	14	1	0	0	1	0	0	11	1	2	0	0
STOLAC	0	0	0	0	0	0	0	0	0	0	0	0	0
<b>UKUPNO TOTAL</b>	<b>40</b>	<b>33</b>	<b>7</b>	<b>0</b>	<b>0</b>	<b>1</b>	<b>1</b>	<b>0</b>	<b>16</b>	<b>1</b>	<b>20</b>	<b>1</b>	<b>0</b>

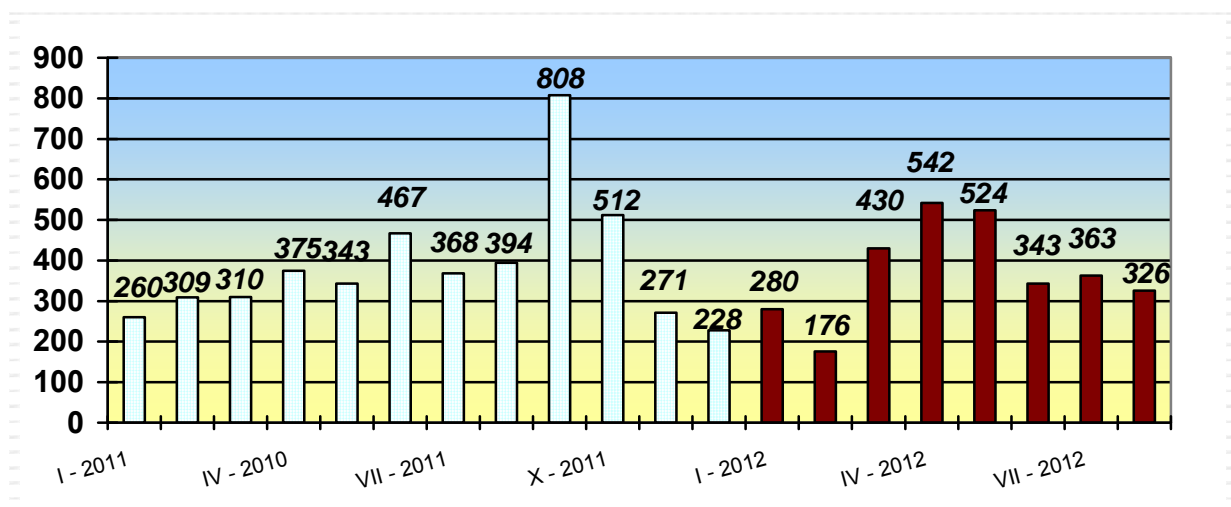


**GRAFIKON – 5**  
**BROJ ISKAZANIH POTREBA ZA RADNICIMA PO MJESECIMA**  
**CHART – 5**  
**THE NUMBER OF REQUIRIES FOR WORKERS BY MONTHS**

**PREGLED BROJA OSOBA KOJE SU SE ZAPOSLE SA EVIDENCIJE PO STUPNJU STRUČNOG OBRAZOVANJA I SPOLU U MJESECU KOLOVOZU 2012.**

**REVIEW OF A NUMBER OF EMPLOYED PERSONS FROM THE REGISTER IN AUGUST 2012.**

PODRUŽNICA BRANCH OFFICE	Ukupno Total Žena Women	PO STUPNJU STRUČNOG OBRAZOVANJA LEVEL OF EDUCATION									
		1	2	3	4	5	61	62	71	72	8
		ČAPLJINA	36	3	0	16	9	0	4	0	3
	27	2	0	11	8	0	3	0	2	1	0
ČITLUK	30	0	0	3	7	0	0	1	12	7	0
	20	0	0	2	3	0	0	0	10	5	0
JABLANICA	27	1	0	4	5	1	0	0	15	1	0
	12	1	0	1	2	0	0	0	7	1	0
KONJIC	47	11	1	10	19	0	0	0	6	0	0
	26	7	1	6	10	0	0	0	2	0	0
MOSTAR	119	11	2	33	39	3	4	2	20	5	0
	78	8	0	20	26	0	3	2	16	3	0
NEUM	1	0	0	0	1	0	0	0	0	0	0
	1	0	0	0	1	0	0	0	0	0	0
PROZOR -RAMA	14	3	0	7	2	0	0	0	2	0	0
	6	0	0	3	2	0	0	0	1	0	0
RAVNO	0	0	0	0	0	0	0	0	0	0	0
	0	0	0	0	0	0	0	0	0	0	0
STOLAC	52	15	0	18	13	0	0	0	4	2	0
	47	15	0	16	13	0	0	0	2	1	0
<b>UKUPNO</b>	<b>326</b>	<b>44</b>	<b>3</b>	<b>91</b>	<b>95</b>	<b>4</b>	<b>8</b>	<b>3</b>	<b>62</b>	<b>16</b>	<b>0</b>
<b>TOTAL ŽENA</b>	<b>217</b>	<b>33</b>	<b>1</b>	<b>59</b>	<b>65</b>	<b>0</b>	<b>6</b>	<b>2</b>	<b>40</b>	<b>11</b>	<b>0</b>
<b>WOMEN</b>											



**GRAFIKON - 6**  
**BROJ ZAPOSLENIH OSOBA SA EVIDENCIJE PO MJESECI**  
**CHART - 6**  
**THE NUMBER OF EMPLOYED PERSONS FROM THE REGISTER BY MONTHS**

TABELA 16. – TABLE 16.

**PREGLED BROJA ZAPOSLENIH OSOBA SA EVIDENCIJE PO NAJBROJNIJIM ZANIMANJIMA U MJESECU KOLOVOZU 2012.**

**REVIEW OF A NUMBER OF EMPLOYED PERSONS FROM THE REGISTER BY THE MOST NUMEROUS PROFESSIONS IN AUGUST 2012.**

Str. st. obrazovanja	Šifra	Naziv zanimanja	Svega	Žena
1	999901	RADNIK ZA JEDNOSTAVNE POSLOVE DRUGDJE NERAZVRSTAN / RAD...	44	33
		Ukupno za zanimanje:	44	33
2	611104	VOČAR / VOČAR	1	1
	611206	POMOĆNI CVJEČAR / POMOĆNI CVJEČAR	1	0
	913205	KUHINJSKI POMOĆNIK / KUHINJSKI POMOĆNIK	1	0
		Ukupno za zanimanje:	3	1
3	522102	PRODAVAČ / PRODAVAČ	23	22
	512204	KUHAR / KUHAR	9	5
	743505	KROJAČ TRIKOTAŽNE ODJEĆE / KROJAČ TRIKOTAŽNE ODJEĆE	8	8
	514111	FRIZER ZA ŽENE	7	7
	723106	AUTOMEHANIČAR / AUTOMEHANIČAR	6	0
	514101	FRIZER / FRIZER	3	2
	512303	KONOBAR / KONOBAR	3	0
	722307	METALOTOKAR, MAJSTOR / KOVINOTOKAR, MAJSTOR	3	0
	743303	KROJAČ ŽENSKJE ODJEĆE, MAJSTOR / KROJAČ ŽENSKJE ODJEĆE, MA...	2	2
	611106	VINOGRADAR / VINOGRADAR	2	2
	743301	KROJAČ / KROJAČ	2	2
	724125	ELEKTROMEHANIČAR / ELEKTROMEHANIČAR	2	1
	723344	MEHANIČAR MAŠINA ZA PRERADU NEMETALA / MEHANIČAR STROJE...	2	0
	722211	BRAVAR / BRAVAR	2	0
	832401	VOZAČ TERETNOG VOZILA / VOZAČ TERETNOG VOZILA	2	0
	723370	MAŠINOBRAVAR / STROJOBRAVAR	2	0
	312207	OPERATOR NA VANJSKOJ RAČUNARSKOJ OPREMI/OPERATOR NA VAN...	1	1
	343101	POSLOVNI SEKRE TAR / POSLOVNI TAJNIK	1	1
	343302	KNJIGOVOĐA / KNJIGOVOĐA	1	1
	743601	ŠIVAČ TEKSTILA / ŠIVAČ TEKSTILA	1	1
	743304	KROJAČ MUŠKE ODJEĆE, MAJSTOR / KROJAČ MUŠKE ODJEĆE, MAJS...	1	1
	611104	VOČAR / VOČAR	1	1
	742203	STOLAR, MAJSTOR / POSTOLAR, MAJSTOR	1	1
	741205	SLASTIČAR / POSLASTIČAR	1	1
	713703	ELEKTROINSTALATER, SPECIJALIZOVANI / ELEKTROINSTALATER, ...	1	0
	721203	ZAVARIVAČ / ZAVARIVAČ	1	0
	732106	KERAMIČAR / KERAMIČAR	1	0
	821202	RUKOVALAČ PILOM ZA KAMEN / RUKOVATELJ PILOM ZA KAMEN	1	0
	713704	ELEKTRIČAR ODRŽAVANJA / ELEKTRIČAR ODRŽAVANJA	1	0
		Ukupno za zanimanje:	91	59
4	419006	MATURANT GIMNAZIJE	18	15
	412110	EKONOMSKI TEHNIČAR	14	10
	341403	TURISTIČKI ANIMATOR / TURISTIČKI ANIMATOR	5	3
	311304	ELEKTROENERGETSKI TEHNIČAR / ELEKTROENERGETSKI TEHNIČAR...	5	0
	321212	POLJOPRIVREDNI TEHNIČAR / POLJOPRIVREDNI TEHNIČAR	4	4
	412108	SLUŽBENIK U KNJIGOVODSTVU / SLUŽBENIK U KNJIGOVODSTVU	4	3
	323106	MEDICINSKA SESTRA / MEDICINSKA SESTRA	4	3
	311320	ELEKTROTEHNIČAR / ELEKTROTEHNIČAR	4	0
	311915	TEKSTILNI TEHNIČAR / TEKSTILNI TEHNIČAR	3	3
	322801	FARMACEUTSKI TEHNIČAR / FARMACEUTSKI TEHNIČAR	3	3
	311552	MAŠINSKI TEHNIČAR / STROJARSKI TEHNIČAR	3	1
	413303	TEHNIČAR DRUMSKOG SAOBRAČAJA / TEHNIČAR CESTOVNOG PROME...	3	0
	512202	GLAVNI KUHAR / GLAVNI KUHAR	2	2
	223003	MEDICINSKA SESTRA-TEHNIČAR	2	2
	311911	TEHNIČAR PREDENJA / TEHNIČAR PREDENJA	2	2

Str. st. obrazovanja	Šifra	Naziv zanimanja	Svega	Žena
4	522102	PRODAVAČ / PRODAVAČ	2	2
	419001	UPRAVNI SLUŽBENIK / UPRAVNI SLUŽBENIK	2	2
	311748	TEHNIČAR METALURGIJE / TEHNIČAR METALURGIJE	2	1
	413312	SAOBRAČAJNI TEHNIČAR / PROMETNI TEHNIČAR	2	1
	323103	MEDICINSKA SESTRA ZA PATRONAŽNU ZDRAVSTVENU NJEGU / MED...	1	1
	311214	GRAĐEVINSKI TEHNIČAR / GRAĐEVINSKI TEHNIČAR	1	1
	322601	FIZIOTERAPEUT / FIZIOTERAPEUT	1	1
	311936	PREDRADNIK U PRERADI DRVETA / PREDRADNIK U PRERADI DRVE...	1	1
	233201	UČITELJ PREDŠKOLSKE DJECE / UČITELJ PREDŠKOLSKE DJECE	1	1
	411501	SEKRETARICA / TAJNICA	1	1
	412102	FINANSIJSKI KNJIGOVOĐA / FINACIJSKI KNJIGOVOĐA	1	1
	347116	ARANŽER / ARANŽER	1	1
	344102	CARINSKI SLUŽBENIK / CARINSKI SLUŽBENIK	1	0
	311407	TEHNIČAR ELEKTRONIČAR ZA RAČUNARE / TEHNIČAR ELEKTRONIČ...	1	0
		Ukupno za zanimanje:	94	65
5	722211	BRAVAR / BRAVAR	1	0
	723340	MEHANIČAR ALATNIH MAŠINA / MEHANIČAR ALATNIH STROJEVA	1	0
	723344	MEHANIČAR MAŠINA ZA PRERADU NEMETALA / MEHANIČAR STROJE...	1	0
	722307	METALOTOKAR, MAJSTOR / KOVINOTOKAR, MAJSTOR	1	0
	311216	GRAĐEVINSKI POSLOVOĐA / GRAĐEVINSKI POSLOVOĐA	1	0
		Ukupno za zanimanje:	5	0
61	244104	EKONOMISTA MENADŽMENTA / EKONOMIST MENADŽMENTA	2	2
	244103	EKONOMISTA HOTELJERSTVA / EKONOMIST HOTELJERSTVA	1	1
	346006	SOCIJALNI RADNIK / SOCIJALNI RADNIK	1	1
	241908	ANALITIČAR ISTRAŽIVANJA TRŽIŠTA / ANALITIČAR ISTRAŽIVAN...	1	1
	223004	FIZIOTERAPEUT	1	0
	221310	AGRONOM PERADARSTVA / AGRONOM PERADARSTVA	1	0
		Ukupno za zanimanje:	7	5
62	244123	EKONOMISTA / EKONOMIST	1	1
	223004	FIZIOTERAPEUT	1	1
	222908	INŽENJER MEDICINSKE RADIOLOGIJE	1	1
	233109	NASTAVNIK FIZIČKE I ZDRAVSTVENE KULTURE/NASTAVNIK TJELE...	1	0
		Ukupno za zanimanje:	4	3
71	242912	PRAVNIK / PRAVNIK	13	6
	244123	EKONOMISTA / EKONOMIST	10	7
	232105	PROFESOR ENGLESKOG JEZIKA / PROFESOR ENGLESKOGA JEZIKA	6	6
	221319	SAMOSTALNI ISTRAŽIVAČ U POLJOPRIVREDI / SAMOSTALNI ISTR...	4	1
	244101	EKONOMISTA ZA FINANSIJE / EKONOMIST ZA FINACIJE	2	2
	232106	PROFESOR NJEMAČKOG JEZIKA / PROFESOR NJEMAČKOGA JEZIKA	2	2
	232102	PROFESOR HRVATSKOG JEZIKA / PROFESOR HRVATSKOGA JEZIKA	2	2
	222101	DOKTOR MEDICINE / DOKTOR MEDICINE	2	1
	232118	PROFESOR HISTORIJE / PROFESOR POVIJESTI	2	1
	232119	PROFESOR PEDAGOGIJE / PROFESOR PEDAGOGIJE	2	1
	221315	INŽINJER AGRONOM / INŽENJER AGRONOM	2	0
	244103	EKONOMISTA HOTELJERSTVA / EKONOMIST HOTELJERSTVA	1	1
	235105	PEDAGOG / PEDAGOG	1	1
	232210	PROFESOR GEOGRAFIJE / PROFESOR ZEMLJOPISA	1	1
	233117	PROFESOR RAZREDNE NASTAVE	1	1
	232131	PROFESOR FIZIČKE I ZDRAVSTVENE KULTURE/PROFESOR TJELESN...	1	1
	323106	MEDICINSKA SESTRA / MEDICINSKA SESTRA	1	1
	222908	INŽENJER MEDICINSKE RADIOLOGIJE	1	1

Str. st. obrazovanja	Šifra	Naziv zanimanja	Svega	Žena
71	346006	SOCIJALNI RADNIK / SOCIJALNI RADNIK	1	1
	222906	EKOLOŠKO-SANITARNI INŽENJER	1	1
	244508	PSIHOLOG / PSIHOLOG	1	1
	232208	PROFESOR BIOLOGIJE / PROFESOR BIOLOGIJE	1	1
	214115	INŽINJER DRUMSKOG SAOBRAĆAJA / INŽENJER CESTOVNOG PROME...	1	0
	322601	FIZIOTERAPEUT / FIZIOTERAPEUT	1	0
	232207	PROFESOR HEMIJE / PROFESOR KEMIJE	1	0
	231158	PREDAVAČ KINEZILOGIJE / PREDAVAČ KINEZILOGIJE	1	0
	Ukupno za zanimanje:			62
72	242912	PRAVNIK / PRAVNIK	4	3
	245102	NOVINAR / NOVINAR	2	2
	232201	PROFESOR MATEMATIKE / PROFESOR MATEMATIKE	1	1
	244123	EKONOMISTA / EKONOMIST	1	1
	244508	PSIHOLOG / PSIHOLOG	1	1
	232121	PROFESOR SOCIOLOGIJE / PROFESOR SOCIOLOGIJE	1	1
	232203	PROFESOR FIZIKE / PROFESOR FIZIKE	1	1
	232116	PROFESOR FILOZOFIJE / PROFESOR FILOZOFIJE	1	1
	214317	INŽINJER ELEKTROTEHNIKE / INŽENJER ELEKTROTEHNIKE	1	0
	232118	PROFESOR HISTORIJE / PROFESOR POVIJESTI	1	0
	214806	INŽINJER GEODEZIJE / INŽENJER GEODEZIJE	1	0
	213121	INŽINJER RAČUNARSTVA / INŽENJER RAČUNALSTVA	1	0
	Ukupno za zanimanje:			16
Ukupno:			326	217

**PREGLED BROJA ZAPOSLENIH OSOBA SA EVIDENCIJE PO  
DJELATNOSTIMA U MJESECU KOLOVOZU 2012. GODINE**

**REVIEW OF A NUMBER OF EMPLOYED PERSONS FROM THE REGISTER BY ACTIVITIES IN AUGUST 2012.**

PODRUŽNICA Branch office	Ukupno Žene TOTAL		DJELATNOSTI ACTIVITIES																		
	Women	Neod.	A	B	C	D	E	F	G	H	I	J	K	L	M	N	O	P	Q	00	
ČAPLJINA	36	27	10	0	0	0	16	1	0	6	2	3	0	1	1	0	1	1	0	0	4
ČITLUK	30	20	7	0	0	0	0	0	0	6	2	0	0	0	0	20	0	0	0	0	2
JABLANICA	27	12	1	1	1	0	0	0	7	2	1	0	0	1	2	1	6	3	0	0	2
KONJIC	47	26	0	0	0	0	36	0	2	2	0	0	0	0	0	0	0	2	0	0	5
MOSTAR	119	78	21	0	3	0	15	0	3	25	7	7	0	3	3	5	9	6	0	0	33
NEUM	1	1	0	0	0	0	0	0	0	0	0	0	0	0	1	0	0	0	0	0	0
PROZOR-	14	6	2	0	0	0	2	0	3	5	1	1	0	0	0	0	1	0	0	0	1
RAVNO	0	0	0	0	0	0	0	0	0	0	0	0	0	0	0	0	0	0	0	0	0
STOLAC	52	47	5	0	0	0	42	0	0	1	1	0	2	1	0	1	0	0	0	0	4
<b>UKUPNO TOTAL</b>	<b>326</b>	<b>217</b>	<b>46</b>	<b>1</b>	<b>4</b>	<b>0</b>	<b>111</b>	<b>1</b>	<b>15</b>	<b>47</b>	<b>14</b>	<b>11</b>	<b>2</b>	<b>6</b>	<b>7</b>	<b>27</b>	<b>17</b>	<b>12</b>	<b>0</b>	<b>0</b>	<b>51</b>

**Legenda:**

A - Poljoprivreda, lov i šumarstvo  
 B - Ribarstvo  
 C - Rudarstvo  
 D - Prerađivačka industrija  
 E - Opskrba električnom energijom, plinom i vodom  
 F - Građevinarstvo  
 G - Trgovina  
 H - Ugoštiteljstvo  
 I - Prijevoz, skladištenje i veze  
 J - Financijsko posredovanje  
 K - Posredovanje nekretninama, iznajmljivanje i poslovne usluge  
 L - Javna uprava i obrana  
 M - Obrazovanje  
 N - Zdravstvena i socijalna skrb  
 O - Ostale javne javne, društvene, socijalne i osobne uslužne djelatnosti  
 P - Privatna kućanstva sa zaposlenim osobljem  
 Q - Eksteritorijalne organizacije i tijela  
 00 - Neraspoređeno po djelatnostima SKD

**Legend :**

A - Agriculture and forestry  
 B - Fishing  
 C - Mining  
 D - manufacturing industry  
 E - electricity, gas and water supply  
 F - construction  
 G - trade  
 H - catering  
 I - transport, storage and communication  
 J - financial intermediation  
 K - real estate, renting and business service  
 L - public administration and defence  
 M - education  
 N - health and social care  
 O - other public, social services  
 P - privat households with employes  
 Q - exterritorial organisations  
 00 - undisposed by activities





TABELA 18. – TABLE 18.

**PREGLED BROJA PRESTANAKA RADNOG ODNOSA U MJESECU  
KOLOVOZU 2012. GODINE - PO STUPNJU STRUČNOG OBRAZOVANJA -**

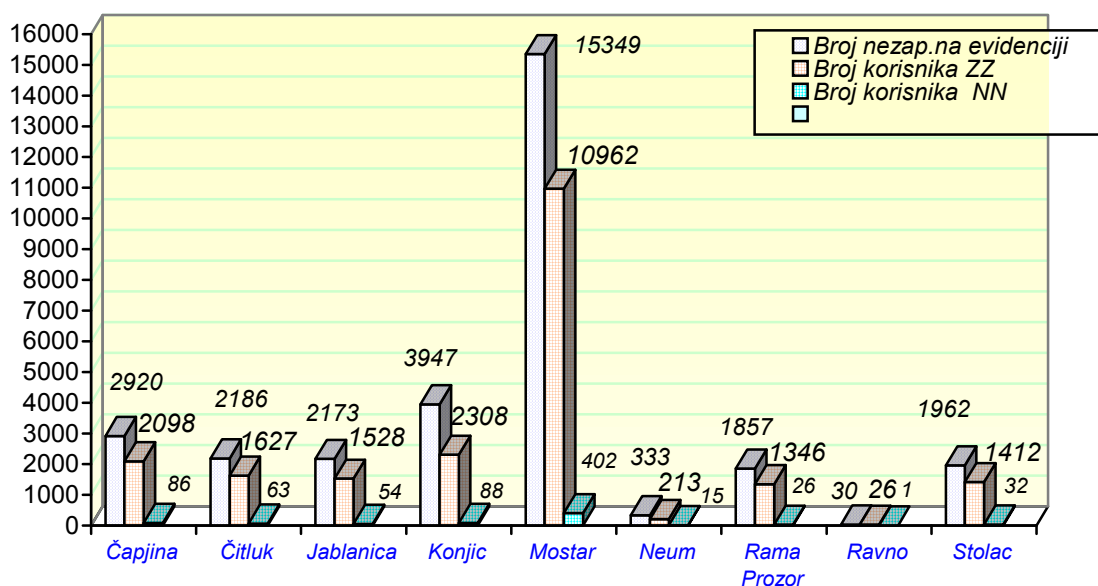
**REVIEW OF A NUMBER OF EMPLOYMENT CESSATION IN AUGUST 2012.  
- BY THE LEVEL OF EDUCATION**

PODRUŽNICA BRANCH OFFICE	Ukupno Total Žena Women	PO STUPNJU STRUČNOG OBRAZOVANJA LEVEL OF EDUCATION									
		1	2	3	4	5	61	62	71	72	8
		ČAPLJINA	51	2	0	9	13	0	4	2	19
	33	1	0	7	8	0	1	1	13	2	0
ČITLUK	46	1	0	17	18	0	2	2	3	3	0
	31	1	0	10	11	0	2	1	3	3	0
JABLANICA	22	3	0	9	4	0	3	0	3	0	0
	11	3	0	2	1	0	3	0	2	0	0
KONJIC	46	7	0	20	8	1	1	0	9	0	0
	26	3	0	9	5	1	1	0	7	0	0
MOSTAR	209	10	0	52	73	0	15	2	50	7	0
	119	5	0	22	41	0	11	1	33	6	0
NEUM	5	2	0	2	0	0	0	0	1	0	0
	4	2	0	2	0	0	0	0	0	0	0
PROZOR –RAMA	15	3	0	2	4	0	1	0	5	0	0
	8	1	0	1	3	0	1	0	2	0	0
RAVNO	0	0	0	0	0	0	0	0	0	0	0
	0	0	0	0	0	0	0	0	0	0	0
STOLAC	13	2	0	5	4	0	0	0	2	0	0
	6	1	0	2	1	0	0	0	2	0	0
<b>UKUPNO TOTAL</b>	<b>407</b>	<b>30</b>	<b>0</b>	<b>116</b>	<b>124</b>	<b>1</b>	<b>26</b>	<b>6</b>	<b>92</b>	<b>12</b>	<b>0</b>
<b>ŽENA WOMEN</b>	<b>238</b>	<b>17</b>	<b>0</b>	<b>55</b>	<b>70</b>	<b>1</b>	<b>19</b>	<b>3</b>	<b>62</b>	<b>11</b>	<b>0</b>

**PREGLED BROJA KORISNIKA ZDRAVSTVENE ZAŠTITE I NOVČANE  
NAKNADE NA EVIDENCIJI ZAVODA NA DAN 31.08. 2012. GODINE**

**REVIEW OF A NUMBER OF HEALTH CARE AND PECUNIARY AID USERS IN THE REGISTER ON  
THE 31.08. 2012.**

<b>PODRUŽNICA BRANCH OFFICE</b>	<b>BROJ NEZAPOSLENIH OSOBA NA DAN 31.08.2012.  No. of unemployed persons on the 31.08.2012.</b>	<b>BROJ KORISNIKA ZDRAVSTVENE ZAŠTITE  NO. OF HEALTH CARE USERS</b>	<b>BROJ KORISNIKA NOVČANE NAKNADE  NO. OF PECUNIARY AID USERS</b>
ČAPLJINA	2920	2098	86
ČITLUK	2186	1627	63
JABLANICA	2173	1528	54
KONJIC	3947	2308	88
MOSTAR	15349	10962	402
NEUM	333	213	15
PROZOR-RAMA	1857	1346	26
RAVNO	30	26	1
STOLAC	1962	1412	32
<b>UKUPNO TOTAL</b>	<b>30757</b>	<b>21520</b>	<b>767</b>



**GRAFIKON - 7**  
**BROJ KORISNIKA ZDRAVSTVENE ZAŠTITE I NOVČANE NAKNADE**  
CHART - 7  
THE NUMBER OF HEALTH CARE AND PECUNIARY AID USERS

**PREGLED BROJA KORISNIKA ZDRAVSTVENE ZAŠTITE NA EVIDENCIJI  
ZAVODA NA DAN 31.08. 2012. GODINE PO STUPNJU STRUČNE SPREME**

**REVIEW OF A NUMBER OF HEALTH CARE USERS IN THE REGISTER ON THE 31.08.2012.**

PODRUŽNICA BRANCH OFFICE	Ukupno Total Žena Women	PO STUPNJU STRUČNOG OBRAZOVANJA LEVEL OF EDUCATION									
		1	2	3	4	5	61	62	71	72	8
		ČAPLJINA	2098	341	42	841	632	11	68	23	96
	1086	171	22	387	345	1	52	19	60	29	0
ČITLUK	1627	142	10	738	532	0	48	16	90	50	1
	865	78	4	339	290	0	38	11	65	39	1
JABLANICA	1528	292	42	643	402	8	23	16	98	4	0
	649	162	19	186	204	0	14	5	57	2	0
KONJIC	2308	730	18	818	543	4	29	21	139	6	0
	996	253	6	340	281	0	17	10	88	1	0
MOSTAR	10962	1796	203	3874	3379	79	314	95	1038	184	0
	5308	885	107	1359	1811	5	208	57	747	129	0
NEUM	213	29	3	94	58	0	6	4	9	10	0
	109	15	2	49	24	0	6	2	3	8	0
PROZOR -RAMA	1346	416	20	536	255	1	32	14	56	16	0
	652	177	4	244	148	1	24	11	33	10	0
RAVNO	26	7	0	10	6	0	0	0	3	0	0
	9	2	0	3	3	0	0	0	1	0	0
STOLAC	1412	340	11	583	343	5	29	5	79	17	0
	675	188	6	201	189	0	27	3	47	14	0
<b>UKUPNO TOTAL</b>	<b>21520</b>	<b>4093</b>	<b>349</b>	<b>8137</b>	<b>6150</b>	<b>108</b>	<b>549</b>	<b>194</b>	<b>1608</b>	<b>331</b>	<b>1</b>
<b>ŽENA WOMEN</b>	<b>10349</b>	<b>1931</b>	<b>170</b>	<b>3108</b>	<b>3295</b>	<b>7</b>	<b>386</b>	<b>118</b>	<b>1101</b>	<b>232</b>	<b>1</b>

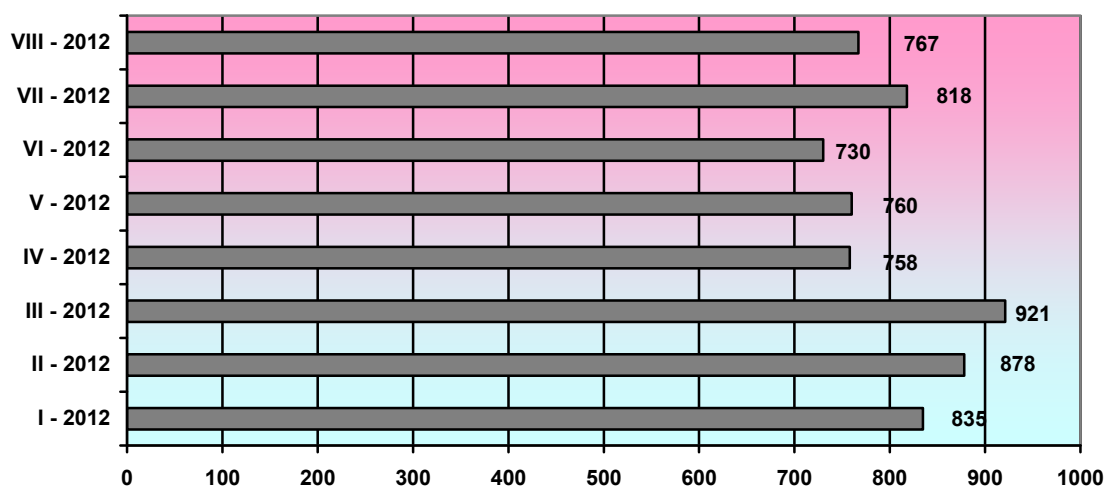


**GRAFIKON - 8**  
**BROJ KORISNIKA ZDRAVSTVENE ZAŠTITE PO MJESECIMA**  
**CHART - 8**  
**THE NUMBER OF HEALTH CARE USERS BY MONTHS**

**PREGLED BROJA KORISNIKA NOVČANE NAKNADE I DRUGIH PRAVA PO  
OPĆINAMA NA DAN 31.08.2012. . GODINE**

**REVIEW OF A NUMBER OF PECUNIARY AID USERS AND OTHER PRIVILEGE BY  
MUNICIPALITIES ON THE 31.08.2012.**

Podružnica Branch office	Ukupno TOTAL Žena Women	KORIŠTENA PRAVA – USED PRIVILEGES					
		Novcana naknada iz RO	Novcana naknada iz inozemstva	Novcana naknada za razvojacene branitelje	Produljena novcana naknada	MIO	Osiguranje u sluc.nesrece na poslu i profesionalno oboljenje
ČAPLJINA	2920	86	0	0	0	0	0
	1524	41	0	0	0	0	0
ČITLUK	2186	63	0	0	0	0	0
	1191	31	0	0	0	0	0
JABLANICA	2173	54	0	0	0	0	0
	1024	13	0	0	0	0	0
KONJIC	3947	87	0	0	1	0	0
	1928	45	0	0	1	0	0
MOSTAR	15349	402	0	0	0	0	0
	8233	214	0	0	0	0	0
NEUM	333	15	0	0	0	0	0
	163	10	0	0	0	0	0
PROZOR- RAMA	1857	26	0	0	0	0	0
	936	9	0	0	0	0	0
RAVNO	30	1	0	0	0	0	0
	11	1	0	0	0	0	0
STOLAC	1962	32	0	0	0	0	0
	993	22	0	0	0	0	0
UKUPNO TOTAL	30757	766	0	0	1	0	0
	16003	386	0	0	1	0	0



**GRAFIKON – 9**  
**BROJ KORISNIKA NOVČANE NAKNADE PO MJESECIMA**  
**CHART – 9**  
**THE NUMBER OF PECUNIARY AID USERS BY MONTHS**

TABELA 22. – TABLE 22.

**PREGLED BROJA RAZVOJAČENIH BRANITELJA, ČLANOVA OBITELJI  
POGINULIH I NESTALIH BRANITELJA I DR.  
NA DAN 31.08. 2012. GODINE**

**REVIEW OF A NUMBER OF DEMILITARIZE SOLDIERS, FAMILY MEMBERS OF FALLEN AND  
MISSING SOLDIERS ETC. ON THE 31.08. 2012.**

PODRUŽNICA Branch office	RAZVOJACENI BRANITELJI	CLANOVI OBITELJI MEMBERS OF FAMILY		UKUPNO INVALIDA	Od toga: RATNI VOJNI INVALIDI	OSOBE SA FAKTOROM OTEŽANE ZAPOŠLJIVOSTI  AGGRAVATING EMPLOYMENT PERSONS
	DEMILITARIZE SOLDIERS	Poginulog	Nestalog	TOTAL INVALIDS	OUT OF THAT : MILITARY INVALIDS	
	TOTAL/WOMEN	Fallen	Missing			
ČAPLJINA	511	10	24	38	16	7
	81	4	14	7	0	0
ČITLUK	492	0	0	13	0	5
	216	0	0	3	0	1
JABLANICA	387	41	58	35	8	3
	40	15	26	11	1	0
KONJIC	1044	33	15	49	36	1
	110	18	7	3	0	0
MOSTAR	2480	409	244	467	114	227
	345	237	143	160	5	87
NEUM	48	1	0	4	0	1
	2	1	0	1	0	1
PROZOR- RAMA	373	9	7	38	19	46
	33	3	2	8	0	16
RAVNO	7	0	0	2	0	1
	1	0	0	0	0	0
STOLAC	413	10	23	17	3	9
	35	4	13	6	0	4
<b>UKUPNO TOTAL</b>	<b>5755</b>	<b>513</b>	<b>371</b>	<b>663</b>	<b>196</b>	<b>300</b>
<b>ŽENA WOMEN</b>	<b>863</b>	<b>282</b>	<b>205</b>	<b>199</b>	<b>6</b>	<b>109</b>

### OBJAŠNJENJE ZNAKOVA I POJMOVA :

1. **NEZAPOSLENE OSOBE** su osobe bez zaposlenja , sposobna za rad , aktivno traže posao , starosne dobi od 15 do 65 godina evidentirane u službama za zapošljavanje
2. **OSOBE KOJE PRVI PUT TRAZE ZAPOSLENJE** su nezaposlene osobe evidentirane u službama za zapošljavanje , a koje prije nisu bile u radnom odnosu.
3. **NEZAPOSLENE OSOBE ZBOG PRESTANKA RADA ORGANIZACIJA I POSLODAVACA** su osobe koje su evidentirane u službama za zapošljavanje , a ostale su bez posla zbog prestanka obavljanja djelatnosti poslodavaca.
4. **KORISNICI NOVČANE NAKNADE** su nezaposlene osobe koje su prijavljene na evidenciju nezaposlenih a koje su prema odredbama Zakona ostvarile ovo pravo.
5. **ZAPOSLENI S EVIDENCIJE SLUŽBE ZA ZAPOSŁJAVANJE** su osobe koje su se zaposlile u zemlji i inozemstvu tijekom izvještajnog mjeseca, a bile su u evidenciji nezaposlenih .
6. **BRISANI IZ EVIDENCIJE** su nezaposlene osobe koje se brišu iz evidencije nezaposlenih prema odredbama Zakona
7. **POTREBE ZA RADNICIMA** predstavljaju broj slobodnih radnih mjesta koje poslodavci prijavljuju tijekom izvještajnog mjeseca .

### ZNAKOVI :

- 0 Nema pojave
- ... Ne raspolaže se podacima
- \* Napomena ispod teksta
- () Procjena podatka

### **KVALIFIKACIJSKA STRUKTURA :**

<b>STUPANJ STRUČNOG OBRAZOVANJA I</b>	<b>STUPANJ STRUČNOG OBRAZOVANJA II</b>
<b>1</b>	<b>NKV - Nekvalificirani radnik NSS - Niža stručna sprema</b>
<b>2</b>	<b>PKV - Polukvalificirani radnik</b>
<b>3</b>	<b>KV - Kvalificirani radnik</b>
<b>4</b>	<b>SSS - Srednja stručna sprema</b>
<b>5</b>	<b>VKV - Visoko kvalificirani radnik</b>
<b>61 , 62</b>	<b>VŠS - Viša stručna sprema</b>
<b>71 ,72 , 8</b>	<b>VSS - Visoka stručna sprema</b>

## **EXPLANATION OF SYMBOLS AND NOTIONS :**

1. **UNEMPLOYED PERSONS** are persons without employment, capable for work, actively seeking for a job, 15 – 60 years of age, registered in the services for employment ( Labor services).
2. **PERSONS WHO ARE LOOKING FOR A JOB FOR THE FIRST TIME** are persons registered in the services for employment, and they have not been employed previously.
3. **UNEMPLOYED PERSONS BECAUSE OF WORK SUSPENSION OF ORGANIZATIONS OR EMPLOYERS** are persons registered in the services for employment (Labour services), but who stayed without a job because of employers work suspension.
4. **PECUNIARY AID USERS** are unemployed persons registered in the Register of unemployed who has realized this privilege through legislate regulations.
5. **EMPLOYED FROM THE REGISTER OF SERVICE FOR EMPLOYMENT (LABOUR SERVICE)** are persons employed in our country or abroad during the reported month, who have been in the Register of unemployed.
6. **REQUIRIES FOR WORKERS** present the number of free work places which employers registered during reported month.
7. **REALIZED REGISTRATIONS ABOUT REQUIRIES FOR WORKERS** present employers information about employing during reported month and give information about really realized registered requiries for workers .

## **SIGNS – SYMBOLS:**

- 0 without occurrence
- ... unavailable datas
- \* comment below text
- ( ) data evaluation

## **QUALIFICATION STRUCTURE :**

<b>LEVEL OF EDUCATION I</b>	<b>LEVEL OF EDUCATION II</b>
<b>1</b>	<b>NQ - non-qualified worker LSE - lower school education</b>
<b>2</b>	<b>HQ - half-qualified worker</b>
<b>3</b>	<b>QW - qualified worker</b>
<b>4</b>	<b>SSE - secondary school educat.</b>
<b>5</b>	<b>HQW - highly qualified worker</b>
<b>61 , 62</b>	<b>HSE - high school education</b>
<b>71 ,72 , 8</b>	<b>FE - faculty education</b>