

**STATISTIČKI BILTEN**  
**Z A L I P A N J 2012.**

**STATISTICAL BULLETIN**  
**FOR JUNE 2012.**

## UVODNE NAPOMENE

---

- TABELA 1. - Zaposlenost po djelatnostima u Hercegovačko-Neretvanskoj županiji/kantonu.....
- TABELA 2. - Zaposlenost po općinama.....
- TABELA 3. - Pregled stanja i fluktuacije nezaposlenih osoba tijekom mjeseca lipnja 2012. godine  
GRAFIKON-1.....
- TABELA 4. - Pregled broja novoprijavljenih osoba na evidenciji u mjesecu lipnju 2012. godine - po stupnju stručnog obrazovanja  
GRAFIKON-2 .....
- TABELA 5. - Pregled broja nezaposlenih osoba na evidenciji na dan 30.06. 2012. godine - po stupnju stručnog obrazovanja i spolu.....
- TABELA 6. - Pregled broja nezaposlenih osoba na evidenciji na dan 30.06. 2012. godine - po stupnju stručnog obrazovanja  
GRAFIKON - 3 .....
- TABELA 7. - Pregled broja nezaposlenih osoba po dužini čekanja na zaposlenje, po stupnju stručnog obrazovanja i spolu na dan 30.06. 2012. godine .....
- TABELA 8. - Pregled broja nezaposlenih osoba po godinama starosti, po stupnju stručne obrazovanja i spolu na dan 30.06. 2012. ....
- TABELA 9. - Pregled broja nezaposlenih osoba po godinama starosti, dužini čekanja na zaposlenje i spolu na dan 30.06.2012. ....
- TABELA 10. - Pregled broja nezaposlenih osoba na evidenciji na dan 30.06.2012. godine – nezaposlene osobe bez radnog iskustva po stupnju stručnog obrazovanja .....
- TABELA 11. - Pregled broja nezaposlenih osoba na evidenciji po najbrojnim zanimanjima na dan 30.06.2012. godine .....

## **PREFACE NOTE**

---

- Table 1. – Employment by activities (Herzegovina-Neretva Canton) .....
  
- Table 2. – Employment by municipalities .....
  
- Table 3. – Review of the condition and fluctuation  
of unemployed during June 2012.  
CHART – 1 .....
  
- Table 4. – Review of a number of newly-registered persons  
in the Register in June 2012. – by the level of education  
CHART – 2 .....
  
- Table 5. – Review of a number of unemployed in the Register  
on the 30.06.2012. – by the level of education and gender .....
  
- Table 6. – Unemployed persons in the Register on the 30.06.2012.  
– by the level of education  
CHART – 3 .....
  
- Table 7. - Review of the unemployed persons by time span for job  
- by the level of education on the 30.06.2012.....
  
- Table 8. - Review of the unemployed persons by age and the level of  
Education on the 30.06.2012.....
  
- Table 9. - Review of the unemployed persons by age, time span for job  
and gender on the 30.06.2012.....
  
- Table 10. – Review of the unemployed persons in the Register on the  
30.06.2012. – unemployed persons without a work  
experience by the level of education .....
  
- Table 11. – Review of a number of unemployed persons in the  
Register by the most numerous professions on the 30.06.2012. ....

- TABELA 12. - Pregled broja ukupno brisanih osoba sa evidencije po stupnju stručnog obrazovanja i spolu u mjesecu lipnju 2012. godine  
GRAFIKON – 4 .....
  
- TABELA 13. - Pregled broja ukupno bisanih sa evidencije u mjesecu lipnju 2012. godine - po razlozima prestanka vođenja evidencije .....
  
- TABELA 14. - Pregled slobodnih radnih mjesta u mjesecu lipnju 2012. godine - po stupnju stručnog obrazovanja  
GRAFIKON- 5.....
  
- TABELA 15. - Pregled broja osoba koje su se zaposlile sa evidencije u mjesecu lipnju 2012. godine - po stupnju stručnog obrazovanja i spolu  
GRAFIKON - 6 .....
  
- TABELA 16. - Pregled broja zaposlenih osoba sa evidencije po najbrojnim zanimanjima u mjesecu lipnju 2012. godine .....
  
- TABELA 17. - Pregled broja zaposlenih osoba sa evidencije po djelatnostima u mjesecu lipnju 2012. godine .....
  
- TABELA 18. - Pregled broja prestanaka radnog odnosa u mjesecu lipnju 2012. godine – po stupnju stručnog obrazovanja .....
  
- TABELA 19. - Pregled broja korisnika zdravstvene zaštite i novčane naknade na evidenciji na dan 30.06. 2012.godine  
GRAFIKON – 7.....
  
- TABELA 20. - Pregled broja korisnika zdravstvene zaštite na evidenciji na dan 30.06. 2012. godine - po stupnju stručnog obrazovanja i spolu  
GRAFIKON – 8.....
  
- TABELA 21. - Pregled broja korisnika novčane naknade i drugih prava, po općinama na dan 30.06. 2012. godine  
GRAFIKON – 9.....
  
- TABELA 22. - Pregled broja razvojačenih branitelja ,članova obitelji poginulih ili nestalih branitelja domovinskog rata i dr. na dan 30.06. 2012. godine.....

- Table 12. - Review of a total number of erased persons by the level of education and gender in June 2012.  
CHART – 4 .....
  
- Table 13. - Review of a number of erased persons in June 2012. by reasons of erasing from the Register
  
- Table 14. – Review of a free work places in June 2012. by the level of education  
CHART – 5 .....
  
- Table 15. – Review of a number of employed persons from the Register in June 2012. – by the level of education and gender  
CHART – 6 .....
  
- Table 16. - Review of a number of employed persons from the Register by the most numerous professions in June 2012.....
  
- Table 17. - Review of a number of employed persons from the Register by activities in June 2012.....
  
- Table 18. – Review of a number of employment cessation in June 2012. by the level of education.....
  
- Table 19. – Review of a number of health care and pecuniary aid users in the Register on the 30.06. 2012.  
CHART – 7 .....
  
- Table 20. – Review of a number of health care users in the Register on the 30.06. 2012. by the level of education and gender  
CHART – 8 .....
  
- Table 21. – Review of a number of pecuniary aid users and other Privilege by municipalities in the Register on the 30.06. 2012.  
CHART – 9 .....
  
- Table 22. – Review of a number of demilitarize soldiers, family members of fallen and missing soldiers etc. on the 30.06. 2012. ....

# NEZAPOSLENOST I ZAPOŠLJAVANJE U LIPNJU 2012. GODINE

Koncem lipnja 2012. godine na evidenciji Službe za zapošljavanje Hercegovačko-Neretvanske županije/kantona bilo je evidentirano 29.862 nezaposlene osobe, što je u usporedbi sa prosječnom nezaposlenošću u 2011. godine više za 0,6 %, a u odnosu na prošli mjesec manje za 0,3 %.

Gledano po općinama najveći broj registriranih nezaposlenih osoba nalazi se u općini Mostar ( 14.880 ili 50,0 %), zatim u općini Konjic (3.849 ili 12,9 % ), slijedi Čapljina( 2.815 ili 9,5 % ), Jablanica (2.134 ili 7,1 % ) , Čitluk ( 2.082 ili 7,0 % ), Stolac ( 1.942 ili 6,5 % ), Prozor – Rama (1.790 ili 6,0 %), Neum ( 337 ili 1,1 %) i općina Ravno sa 33 nezaposlene osobe na evidenciji .

U kvalifikacijskoj strukturi nezaposlenih osoba najveći broj čine osobe u trećem stupnju stručnog obrazovanja 11.050, što predstavlja udio od 37,1 % , zatim slijedi četvrti stupanj sa 8.452 osoba ili 28,3 % , prvi stupanj 6.665 ili 22,3 % , stupanj 71 1.738 ili 5,7 % , stupanj 61 720 ili 2,3 % , drugi stupanj 539 ili 1,8 % , stupanj 72 sa 311 osoba ili 1,0 % , stupanj 62 sa 248 osoba ili 0,8% , peti stupanj 138 ili 0,5 % i 1 doktor znanosti .

Od ukupnog broja osoba koje traže zaposlenje koncem lipnja 2012. godine bilo je 15.461 žena, što čini 51,8 % .

U ukupnom broju na posao čeka do 1 godine dana 6.526 osoba ili 21,8 % , a preko 9 godina čeka njih 5.676 ili 19,0 % . Na evidenciji nezaposlenih mlade osobe do 30 godina starosti čine 30,8 % (9.217 osoba),a svaka četvrta osoba na evidenciji je stara preko 50 godina (6.822 osoba ili 22,8%).

Nezaposlenih osoba koji traže prvo zaposlenje je bilo 12.155 , što od ukupnog broja predstavlja 40,7 % . Broj žena koje prvi put traže zaposlenje iznosi 6.590 ili 22,1 % od ukupnog broja nezaposlenih osoba .

Najviše nezaposlenih osoba na dan 30.06. 2012. godine po pojedinim stupnjevima stručnog obrazovanja ima u sljedećim zanimanjima :

## **1,2 STUPANJ STRUČNOG OBRAZOVANJA :**

• radnici za jednostavne poslove	.....	6675
• daktilograf	.....	94
• kuhinjski pomoćnik	.....	60
• radnik u tekstilnoj proizvodnji	.....	57
• pomoćni zidar	.....	27
• pomoćni cvječar	.....	21
• krojač	.....	21
• bojadisar	.....	19
• šivač	.....	19
• itd.		

# UNEMPLOYMENT AND EMPLOYMENT IN JUNE 2012.

At the end of June 2012. there were 29.862 unemployed persons in the Register of Service for employment ( Labour Service ) at H-N Canton. In comparison with the average unemployment in 2011. the number of unemployed has grown for 0,6 %, and in comparison with last month is less for 0,3 %.

Mostar municipality has the biggest number of registered unemployed persons ( 14.880 or 50 % ), after that Konjic municipality ( 3.849 or 12,9 % ), followed by Čapljina ( 2.815 or 9,5 % ), Jablanica ( 2.134 or 7,1 % ), Čitluk ( 2.082 or 7 % ), Stolac ( 1.942 or 6,5 % ), Prozor - Rama ( 1.790 or 6 % ), Neum ( 337 or 1,1 % ) and municipality Ravno with 33 unemployed persons in the Register.

In the qualification structure of unemployed persons the biggest number makes **3. level of education** 11.050, what presents a portion of 37,1 %, followed by **4. level of education** with 8.452 persons or 28,3 %, **1. level of education** with 6.665 or 22,3 %, **71. level of education** with 1.738 or 5,7 %, **61. level of education** with 720 or 2,3 %, **2. level of education** with 539 or 1,8%, **72. level of education** with 311 or 1 %, **62. level of education** with 248 or 0,8 % . , **5. level of education** with 138 or 0,5 % and one doctor of science.

At the end of June 2012., there were 15.461 women what makes 51,8 % out of total number of persons were looking for a job.

In a total number of unemployed on job wait : till one year 6.526 or 21,8 % and over nine years 5.676 or 19 % persons. In the register young persons till 30 years of age make 30,8 % (9.217 persons), and every fourth person in the register is older than 50 years of age (6.822 or 22,8 %).

There were 12.155 persons who were looking for a job for a first time, what makes 40,7 % out of total number. The number of women who were looking for job for the first time, was 6.569 or 22,1 % from the total number of unemployed persons.

The biggest number of the persons without employment, by the single levels of education, on the 30.06.2012. was in next professions :

## 1. & 2. LEVEL OF EDUCATION :

• workers without profession .....	6.665
• typist .....	94
• cook assistant .....	60
• textile garment worker .....	57
• mason assistant .....	27
• assistant of florist .....	21
• tailor .....	21
• dyer assistant .....	19
• garment sewer .....	19
• etc.	

### **3,5 STUPANJ STRUČNOG OBRAZOVANJA :**

• prodavač .....	2077
• automehaničar .....	844
• bravar .....	787
• frizer za žene .....	772
• konobar .....	566
• kuhar .....	506
• kovinotokar .....	445
• vozač teretnog vozila .....	431
• itd.	

### **4 STUPANJ STRUČNOG OBRAZOVANJA :**

• ekonomski tehničar .....	1468
• maturant gimnazije .....	1341
• strojarski tehničar .....	718
• tehničar cestovnog prometa .....	397
• medicinski tehničar .....	395
• poljoprivredni tehničar .....	361
• turistički animator .....	341
• elektrotehničar .....	316
• itd.	

### **61, 62 STUPANJ STRUČNOG OBRAZOVANJA :**

• ekonomski službenik .....	186
• pravnik .....	107
• učitelj predškolske djece .....	85
• razredni učitelj .....	66
• socijalni radnik .....	32
• nastavnik povijesti .....	25
• informatičar .....	24
• itd.	

### **71, 72, 8 STUPANJ STRUČNOG OBRAZOVANJA :**

• pravnik .....	380
• ekonomist .....	239
• inženjer agronom .....	133
• profesor engleskog jezika .....	94
• ekonomist za financije .....	88
• novinar .....	78
• profesor hrvatskog jezika .....	74
• pedagog .....	70
• strojarski inženjer .....	52
• inženjer računarstva .....	50
• psiholog .....	47
• profesor tjelesne i zdravstvene kulture .....	36
• profesor njemačkog jezika .....	34
• itd.	



### **3. & 5. LEVEL OF EDUCATION :**

• salesman	.....	2077
• car mechanic	.....	844
• locksmith	.....	787
• ladies hairdresser	.....	772
• waiter	.....	566
• cook	.....	506
• lathe operator	.....	445
• driver	.....	431
• etc.		

### **4. LEVEL OF EDUCATION :**

• economy technician	.....	1468
• gymnasium graduate	.....	1341
• machine technician	.....	718
• roadtraffic technician	.....	397
• medicine technician	.....	395
• agronomy technician	.....	361
• tourist technician	.....	341
• electro-technician	.....	316
• etc.		

### **61. & 62. LEVEL OF EDUCATION :**

• economist	.....	186
• lawyer	.....	107
• pre-school teacher	.....	85
• class teacher	.....	66
• social worker	.....	32
• teacher of history	.....	25
• informatician	.....	24
• etc.		

### **71., 72. & 8 LEVEL OF EDUCATION :**

• lawyer	.....	380
• economist	.....	239
• agriculture engineer	.....	133
• english language professor	.....	94
• economist (financial)	.....	88
• journalist	.....	78
• professor of Croatian language	.....	74
• pedagogist	.....	70
• mechanical engineer	.....	52
• computer engineer	.....	50
• psychologist	.....	47
• professor of physical and health culture	.....	36
• professor of german language	.....	34
• etc.		

U ovom mjesecu evidentirano je 625 novoprijavljenih osoba . Istodobno su zbog zaposlenja brisane 343 osobe , a po raznim drugim osnovama ( promjena stupnja stručnog obrazovanja, neredovito javljanje , stjecanje uvjeta za mirovinu , preseljenje , uključenje u redovito školovanje , smrt , ostvarenje prihoda iznad četvrtine prosječne mjesečne plaće u FBiH iz prethodne godine, itd. ) brisane su sa evidencije još 171 osoba .

Od ukupnog broja novoprijavljenih osoba njih 359 su se javili na evidenciju zbog prestanka radnog odnosa .

Koncem lipnja zdravstvenu zaštitu putem Službe za zapošljavanje koristilo je 20.946 nezaposlenih osoba ili 70,1 % .To znači da na svake tri osobe evidentirane kod Službe za zapošljavanje dvije su istodobno i korisnici zdravstvene zaštite .

Promatrano po općinama najveći udio korisnika zdravstvene zaštite u ukupnom broju nezaposlenih ima Ravno 81,8 % , Prozor – Rama 74,3 % , Čitluk 73,3 % , Čapljina 72,5 % , Stolac 71,9 % , Jablanica 71,1 % , Mostar 71,2 % , Neum 62,6 % i Konjic 59,7 % .

Koncem mjeseca evidentirano je i 730 korisnika novčane naknade što je u odnosu na prošli mjesec manje za 0,4 % .Od ukupnog broja 53,5 % korisnika novčane naknade otpada na Mostar, na Konjic 9,6 % , na Čapljinu 9,2 % , na Čitluk 8,5 % , na Jablanicu 8,2 % , itd.

U ovom mjesecu pet osoba sa evidencije nezaposlenih su stekle pravo na dokup staža do tri godine za odlazak u mirovinu .

Na evidenciji je bilo ukupno 5.792 razvojačenih branitelja (svaki peti na evidenciji ) , kao i 864 člana obitelji poginulih i nestalih branitelja. Broj razvojačenih branitelja je za 0,7% manji nego prošlog mjeseca.

U ukupnom broju nezaposlenih osoba koncem lipnja nalazi se i 199 ratnih vojnih invalida, 304 osobe sa faktorom otežane zapošljivosti , kao i 472 ostalih invalida .

U lipnju su poduzeća putem Službe za zapošljavanje iskazala potrebu za 2 djelatnika. Tijekom ovog mjeseca 343 osobe sa evidencije nezaposlenih su zasnovale radni odnos .

Najbrojnija zanimanja u kojima su se osobe zaposlile su : radnik za jednostavne poslove 32, prodavač 25 ,kuhar 17, ekonomski tehničar 15,maturant gimnazije 14, strojarski tehničar 13, tehničar cestovnog prometa 10, konobar 9, turistički animator 9, medicinski tehničar 9, službenik u knjigovodstvu 9, turistički animator 8, elektrotehničar 8, bravar 8, tkač 7, poljoprivredni tehničar 7, elektromehaničar 7, ekonomist 6, pravnik 6, kovinotokar 6, ekonomist za financije 6, frizer za žene 4, automehaničar 4, itd.

Najviše osoba se zaposlilo u trgovini, prerađivačkoj industriji, ugostiteljstvu, građevinarstvu, zdravstvenoj i socijalnoj skrbi, posredovanju nekretninama, prijevozu, skladištenju i vezama, obrazovanju, ostalim uslužnim djelatnostima , itd.

Uz prethodnu suglasnost Federalnog zavoda za zapošljavanje tijekom izvještajnog mjeseca izdano je 10 radnih dozvola strancima .

Prema podacima Federalnog zavoda za statistiku , dobivenih od organizacija – poslodavaca , u ožujku 2012.godine u Hercegovačko – Neretvanskoj županiji / kantonu bilo je zaposleno 45.225 radnika .

U privredi je radilo 25.668 djelatnika ili 56,8 % , a u neprivredi 19.557 ili 43,2 % .

Broj zaposlenih u ožujku 2012. u odnosu na prosjek 2011. godine veći je za 1.058 radnika ili za 2,4 % , a u odnosu na veljaču 2012. godine veći za 553 radnika ili za 1,2 % .

In the observed month there were 625 newly-registered persons evidenced. At the same time because of employment 343 persons were erased, also by other different reasons ( changing the level of education, irregular advising, gaining a conditions for pension, removal, income over a quarter of monthly salary in F BiH, death, etc. ) 171 persons were erased from the Register.

Out of a total number of newly reported 359 persons reported themselves because of work ceasing.

At the end of June through the Service for employment (Labour Service), health care was using 20.946 unemployed persons or 70,1 %. That means, that on three persons registered at the Service, two of them are at the same time users of health care .

Observed by municipality the biggest portion of health care users in a total number of unemployed has Ravno 81,8 % , followed by Prozor-Rama 74,3 % , Čitluk 73,3 % , Čapljina 72,5 % , Stolac 71,9 % , Jablanica 71,1 % , Mostar 71,2 % , Neum 62,6 % and Konjic 59,7 % .

At the end of June 730 users of pecuniary aid were evidenced and in comparison with last month is less for 0,4 %. Out of a total number 53,5 % of users of pecuniary aid belong to Mostar, 9,6 % to Konjic, 9,2 % to Čapljina, 8,5 % to Čitluk and 8,2 % to Jablanica.

During this month five persons from the Register did make additional payment to the three years of pension contribution .

Total number of the demilitarize soldiers in the Register was 5792 ( every fifth in the Register ), as well as 864 family members of fallen and missing soldiers ( defenders ). The number of demilitarize soldiers is less for 0,7 % in comparison with last month .

In a total number of unemployed persons at the end of June there were 199 disabled war veterans, 304 persons with aggravating employment factor and 472 other invalids .

In June companies ( firms ) shown need for 2 workers. During this month 343 persons from the Register were employed .

During this month the most numerous employed professions were : workers for simple jobs 32, salesman 25, cook 17, economy technician 15, gymnasium graduated 14, machine technician 13, road traffic technician 10, waiter 9, touristic animator 9, medicine technician 9, account clerk 9, locksmith 8, electro technician 8, electromechanics 7, weaver 7, agronomy technician 7, economist 6, lawyer 6, lathe operator 6, financial economist 6, textile sewer 5, ladies hairdresser 5, car mechanic 4, etc.

The biggest number was employed in commerce, manufacturing industry, catering, civil engineering, health and social care, real estate, transportation, education, other services, etc.

Following agreement with Federal Labour service during reported month 10 work permits were issued to the foreigners .

Following the datas of the Federal Institute for statistics, obtained from organizations–employers, in March 2012., 45.225 workers were employed in H-N canton .

25.668 workers or 56,8 % worked in the economy, and 19.557 or 43,2 % worked in the non-economy .

The number of employed in March 2012. in a comparison with an average in 2011. has grown for the 1058 workers or 2,4 %, and in comparison with February 2012. has grown for the 533 workers or 1,2 % .

**ZAPOSLENOST**  
po djelatnostima u Hercegovачko – Neretvanskom kantonu / županiju \*

*EMPLOYMENT by activities at the Herzegovina – Neretva Canton*

DJELATNOST – ACTIVITY	BROJ ZAPOSLENIH – NO. OF EMPLOYED				
	Prosjeak 2011. Average 2011.	II 2012.	III 2012.	INDEKS – INDEKS	
				III 2012.	III 2012.
				Pros-aver. 2011.	II 2012.
<b>UKUPNO HNŽ/K – TOTAL HN CANTON</b>	<b>44.167</b>	<b>44.672</b>	<b>45.225</b>	<b>102,4</b>	<b>101,2</b>
<i>A – Poljoprivreda , lov i šumarstvo Agriculture and forestry</i>	710	734	786	110,7	107,1
<i>B – Ribarstvo – Fishing</i>	91	90	90	98,9	100,0
<i>C – Rudarstvo – Mining</i>	160	159	160	100,0	100,6
<i>D – Prerađivačka industrija – Manufacturing</i>	6.050	6.198	6.280	103,8	101,3
<i>E – Opskrba električnom energijom, plinom i vodom Electricity , gas and water supply</i>	2.388	2.558	2.567	107,5	100,4
<i>F – Građevinarstvo – Construction</i>	2.550	2.664	2.613	102,5	98,1
<i>G – Trgovina – Trade</i>	8.060	7.932	7.965	98,8	100,4
<i>H – Ugostiteljstvo – Catering</i>	1.955	1.919	1.914	97,9	99,7
<i>I – Prijevoz, skladištenje i komunikacije Transport , storage and communication</i>	3.300	3.298	3.293	99,8	99,8
<i>J – Financijsko posredovanje Financial intermediation</i>	1.391	1.464	1.459	104,9	99,7
<i>K – Poslovanje nekretninama, iznajmljivanje i poslovne usluge - Real estate , renting and business services</i>	2.568	2.691	3.108	121,0	115,5
<i>L – Javna uprava i obrana Public administration and defence</i>	4.760	4.763	4.770	100,2	100,1
<i>M – Obrazovanje – Education</i>	4.169	4.274	4.274	102,5	100,0
<i>N – Zdravstvena i socijalna skrb Health and social care</i>	3.547	3.610	3.629	102,3	100,5
<i>O – Ostale javne, društvene, socijalne i osobne uslužne djelatnosti – Other public, social services</i>	2.445	2.317	2.316	94,7	100,0
<i>P – Privatna domaćinstva sa zaposlenim osobama Privat households with employed persons</i>	2	1	1	0	100,0
<i>00 – Neraspoređeno po djelatnostima SKD</i>	21	-	0	0	0

TABELA 2. - TABLE 2.

**ZAPOSLENOST PO OPĆINAMA \*\* - EMPLOYMENT BY MUNICIPALITIES**

OPĆINA MUNICIPALITY	BROJ ZAPOSLENIH – NO. OF EMPLOYED				
	Prosjeak 2011. Average 2011.	II 2012.	III 2012.	INDEKS – INDEKS	
				III 2012.	III 2012.
				Pros.-Aver. 2011.	II 2012.
<b>UKUPNO H-N Ž – TOTAL H-N Canton</b>	<b>44.167</b>	<b>44.672</b>	<b>45.225</b>	<b>102,4</b>	<b>101,2</b>
<i>ČAPLJINA</i>	3.329	3.397	3.419	102,7	100,6
<i>ČITLUK</i>	4.344	4.349	4357	100,3	100,2
<i>JABLANICA</i>	1.608	1.604	1597	99,3	99,6
<i>KONJIC</i>	4.249	4.284	4349	102,4	101,5
<i>MOSTAR</i>	27.322	27.697	28199	103,2	101,8
<i>NEUM</i>	955	939	936	98,0	99,7
<i>PROZOR-RAMA</i>	1.387	1.420	1384	99,8	97,5
<i>RAVNO</i>	69	77	77	111,6	100,0
<i>STOLAC</i>	904	905	907	100,3	100,2

\* Statistički podaci o privrednim i drugim kretanjima u Federaciji BiH po

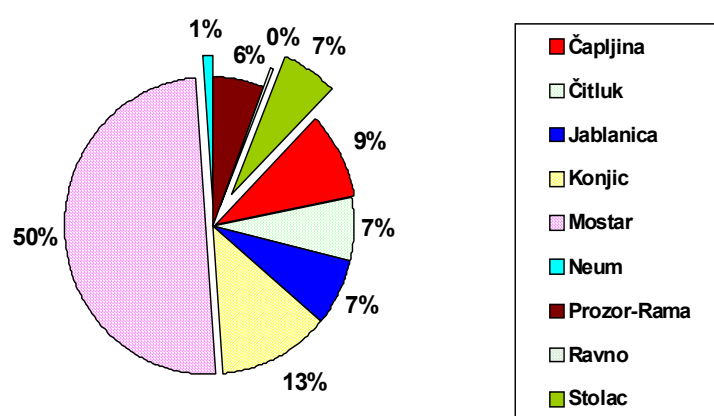
\*\* županijama/kantonima Federalnog Zavoda za statistiku, za svibanj 2012.

(Statistic datas from the Federal Institute for statistics about economy and other movements in F BiH by Cantons, May 2012.)

**PREGLED STANJA I FLUKTUACIJE NEZAPOSLENIH OSOBA TIJEKOM  
MJESECA LIPNJA 2012. GODINE**

**REVIEW OF THE STATE AND FLUCTUATION OF UNEMPLOYED PERSONS DURING JUNE 2012.**

PODRUŽNICA BRANCH OFFICE	Prosječan broj nezaposlenih u 2011. Average number of unemployed in 2011.	LIPANJ 2012. GODINE – JUNE 2012.					INDEKS - INDEX	
		Stanje State on 31.05. 2012.	broj novoprijavljenih no. of newly – reported	brisani zbog zaposlenja erased because employment	brisani ostali razlozi erased – otehr reasons	Stanje State 30.06. 2012.	7 : 2	7 : 3
1	2	3	4	5	6	7	8	9
ČAPLJINA	2783	2815	60	27	33	2815	101,4	100,0
ČITLUK	2121	2082	25	20	5	2082	98,2	100,0
JABLANICA	1983	2094	71	25	6	2134	107,6	101,9
KONJIC	3853	3811	116	44	34	3849	99,8	101,0
MOSTAR	14884	14870	269	184	75	14880	99,9	100,7
NEUM	345	359	4	20	6	337	97,7	93,9
PROZOR-RAMA	1704	1776	37	17	6	1790	105,5	100,8
RAVNO	33	32	1	0	0	33	100,0	103,1
STOLAC	1962	1912	42	6	6	1942	98,93	101,6
<b>UKUPNO- TOTAL</b>	<b>29668</b>	<b>29751</b>	<b>625</b>	<b>343</b>	<b>171</b>	<b>29862</b>	<b>100,6</b>	<b>100,3</b>

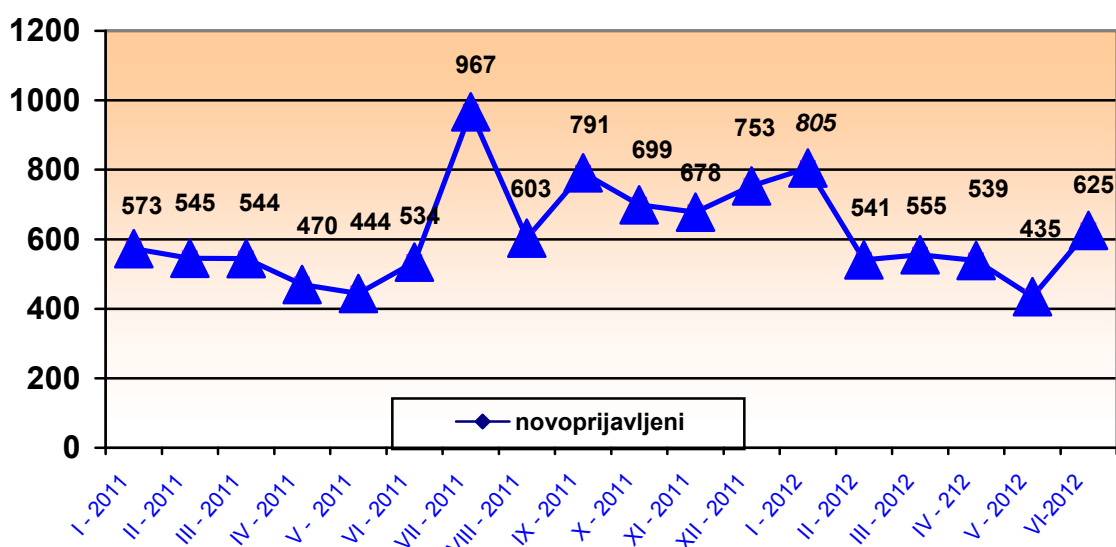


**GRAFIKON -1**  
**UČEŠĆE NEZAPOSLENIH OSOBA PO OPĆINAMA NA DAN 30.06. 2012.**  
**CHART - 1**  
**THE PORTION OF UNEMPLOYED PERSONS BY MUNICIPALITIES ON THE 30.06.2012.**

**PREGLED BROJA NOVOPRIJAVLJENIH OSOBA NA EVIDENCIJI U MJESECU LIPNJU 2012. GODINE - PO STUPNJU STRUČNOG OBRAZOVANJA –**

**REVIEW OF A NUMBER OF NEWLY – REPORTED PERSONS IN THE REGISTER IN JUNE 2012. - BY THE LEVEL OF EDUCATION -**

PODRUŽNICA BRANCH OFFICE	Ukupno TOTAL	od toga žena Women	PO STUPNJU STRUČNOG OBRAZOVANJA LEVEL OF EDUCATION									
			1	2	3	4	5	61	62	71	72	8
			ČAPLJINA	60	32	10	3	17	19	0	1	0
ČITLUK	25	14	0	0	13	4	0	3	0	4	1	0
JABLANICA	71	19	9	4	23	27	0	0	2	6	0	0
KONJIC	116	49	14	0	37	50	0	2	3	8	2	0
MOSTAR	269	130	25	7	82	101	2	10	5	32	5	0
NEUM	4	3	0	0	2	1	0	0	0	0	1	0
PROZOR -RAMA	37	15	8	0	22	4	0	1	0	2	0	0
RAVNO	1	1	0	0	0	1	0	0	0	0	0	0
STOLAC	42	16	7	1	17	11	0	1	1	3	1	0
<b>UKUPNO TOTAL</b>	<b>625</b>	<b>279</b>	<b>73</b>	<b>15</b>	<b>213</b>	<b>218</b>	<b>2</b>	<b>18</b>	<b>11</b>	<b>62</b>	<b>13</b>	<b>0</b>



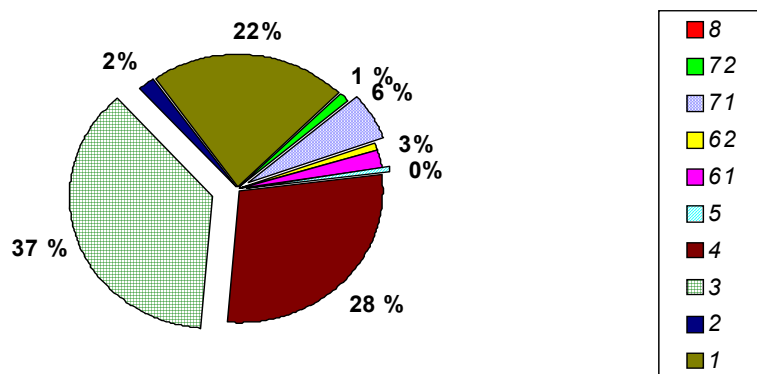
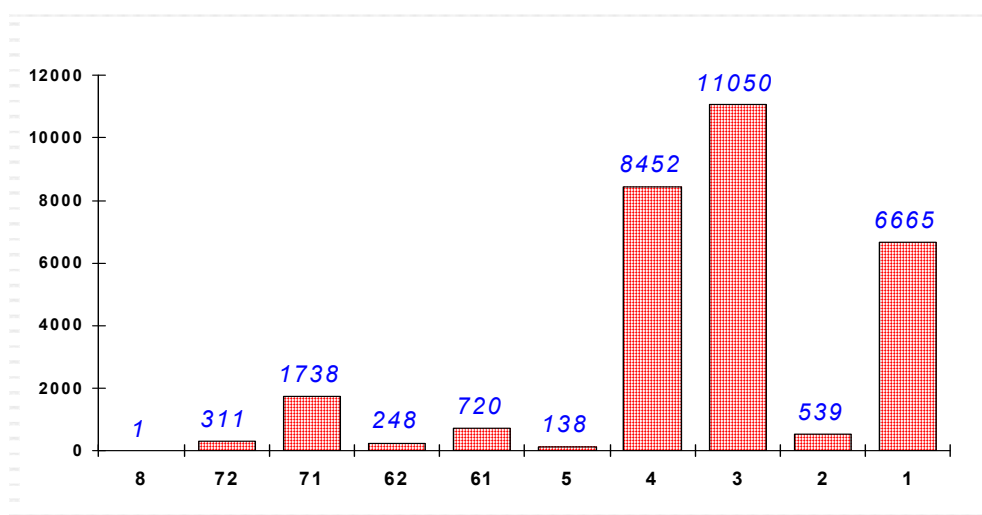
**GRAFIKON – 2**  
**BROJ NOVOPRIJAVLJENIH OSOBA NA EVIDENCIJI NEZAPOSLENIH PO MJESECIMA**  
**CHART – 2**  
**THE NUMBER OF NEWLY – REPORTED PERSONS IN THE REGISTER BY MONTHS**



**NEZAPOSLENE OSOBE NA EVIDENCIJI NA DAN 30.06. 2012.  
- PO STUPNJU STRUČNOG OBRAZOVANJA -**

**UNEMPLOYED PERSONS IN THE REGISTER ON THE 30.07.2012.  
- BY THE LEVEL OF EDUCATION -**

<i>Stupanj stručnog obrazovanja Level of education</i>	<i>Broj radnika No. of workers</i>	<i>Udio % Portion</i>
8	1	0,0
72	311	1,4
71	1738	5,7
62	248	0,8
61	720	2,3
5	138	0,4
4	8452	28,3
3	11050	37,0
2	539	1,8
1	6665	22,3
<b>UKUPNO</b>		
<i>Total</i>	<b>29862</b>	<b>100,0</b>



**GRAFIKON - 3**  
**NEZAPOSLENE OSOBE PO STUPNJU STRUČNOG OBRAZOVANJA NA DAN 30.06.2012.god.**  
**CHART - 3**  
**UNEMPLOYED PERSONS BY THE LEVEL OF EDUCATION ON THE 30.06.2012.**



**PREGLED BROJA NEZAPOSLENIH OSOBA PO DUŽINI ČEKANJA NA  
ZAPOSLENJE  
- PO STUPNJU STRUČNOG OBRAZOVANJA NA DAN 30.06. 2012. GODINE**

**REVIEW OF THE UNEMPLOYED PERSONS BY TIME SPAN FOR JOB  
- BY THE LEVEL OF EDUCATION ON THE 30.06.2012.**

<i>DUŽINA ČEKANJA</i> <i>TIME SPAN</i>	<i>UKUPNO</i> <i>TOTAL</i>		<i>STUPANJ STRUČNOG OBRAZOVANJA</i> <i>LEVEL OF EDUCATION</i>									
			<i>1</i>	<i>2</i>	<i>3</i>	<i>4</i>	<i>5</i>	<i>61</i>	<i>62</i>	<i>71</i>	<i>72</i>	<i>8</i>
<i>Do 6 mjeseci</i> <i>till 6 months</i>	<i>Svega</i> <i>Total</i>	<b>3173</b>	<b>459</b>	<b>38</b>	<b>999</b>	<b>1068</b>	<b>8</b>	<b>103</b>	<b>80</b>	<b>333</b>	<b>84</b>	<b>1</b>
	<i>Žena</i> <i>Women</i>	<b>1520</b>	<b>226</b>	<b>18</b>	<b>356</b>	<b>522</b>	<b>0</b>	<b>76</b>	<b>54</b>	<b>219</b>	<b>48</b>	<b>1</b>
<i>6 - 9 mjeseci</i> <i>6 - 9 months</i>	<i>Svega</i> <i>Total</i>	<b>1723</b>	<b>242</b>	<b>6</b>	<b>507</b>	<b>605</b>	<b>3</b>	<b>40</b>	<b>53</b>	<b>185</b>	<b>82</b>	<b>0</b>
	<i>Žena</i> <i>Women</i>	<b>888</b>	<b>124</b>	<b>3</b>	<b>199</b>	<b>302</b>	<b>1</b>	<b>29</b>	<b>36</b>	<b>129</b>	<b>65</b>	<b>0</b>
<i>9 - 12 mjeseci</i> <i>9 - 12 months</i>	<i>Svega</i> <i>Total</i>	<b>1630</b>	<b>264</b>	<b>8</b>	<b>513</b>	<b>507</b>	<b>6</b>	<b>49</b>	<b>22</b>	<b>197</b>	<b>64</b>	<b>0</b>
	<i>Žena</i> <i>Women</i>	<b>797</b>	<b>131</b>	<b>5</b>	<b>191</b>	<b>248</b>	<b>1</b>	<b>32</b>	<b>11</b>	<b>138</b>	<b>40</b>	<b>0</b>
<i>12 - 18 mjeseci</i> <i>12 - 18 months</i>	<i>Svega</i> <i>Total</i>	<b>1992</b>	<b>397</b>	<b>23</b>	<b>641</b>	<b>635</b>	<b>5</b>	<b>43</b>	<b>31</b>	<b>195</b>	<b>22</b>	<b>0</b>
	<i>Žena</i> <i>Women</i>	<b>1019</b>	<b>238</b>	<b>14</b>	<b>255</b>	<b>321</b>	<b>2</b>	<b>33</b>	<b>24</b>	<b>118</b>	<b>14</b>	<b>0</b>
<i>18 - 24 mjeseci</i> <i>18 - 24 months</i>	<i>Svega</i> <i>Total</i>	<b>1893</b>	<b>261</b>	<b>25</b>	<b>680</b>	<b>633</b>	<b>3</b>	<b>49</b>	<b>21</b>	<b>182</b>	<b>39</b>	<b>0</b>
	<i>Žena</i> <i>Women</i>	<b>958</b>	<b>148</b>	<b>16</b>	<b>271</b>	<b>322</b>	<b>0</b>	<b>35</b>	<b>11</b>	<b>123</b>	<b>32</b>	<b>0</b>
<i>2 - 3 godine</i> <i>2 - 3 years</i>	<i>Svega</i> <i>Total</i>	<b>2831</b>	<b>459</b>	<b>40</b>	<b>1057</b>	<b>908</b>	<b>5</b>	<b>98</b>	<b>26</b>	<b>231</b>	<b>7</b>	<b>0</b>
	<i>Žena</i> <i>Women</i>	<b>1489</b>	<b>250</b>	<b>18</b>	<b>473</b>	<b>503</b>	<b>1</b>	<b>59</b>	<b>12</b>	<b>168</b>	<b>5</b>	<b>0</b>
<i>3 - 5 godina</i> <i>3 - 5 years</i>	<i>Svega</i> <i>Total</i>	<b>4438</b>	<b>948</b>	<b>75</b>	<b>1740</b>	<b>1285</b>	<b>21</b>	<b>115</b>	<b>7</b>	<b>244</b>	<b>3</b>	<b>0</b>
	<i>Žena</i> <i>Women</i>	<b>2418</b>	<b>542</b>	<b>42</b>	<b>828</b>	<b>745</b>	<b>2</b>	<b>83</b>	<b>3</b>	<b>172</b>	<b>1</b>	<b>0</b>
<i>5 - 7 godina</i> <i>5 - 7 years</i>	<i>Svega</i> <i>Total</i>	<b>3865</b>	<b>1057</b>	<b>87</b>	<b>1568</b>	<b>955</b>	<b>16</b>	<b>82</b>	<b>5</b>	<b>90</b>	<b>5</b>	<b>0</b>
	<i>Žena</i> <i>Women</i>	<b>1783</b>	<b>459</b>	<b>37</b>	<b>584</b>	<b>589</b>	<b>0</b>	<b>55</b>	<b>2</b>	<b>54</b>	<b>3</b>	<b>0</b>
<i>7 - 9 godina</i> <i>7 - 9 years</i>	<i>Svega</i> <i>Total</i>	<b>2641</b>	<b>771</b>	<b>62</b>	<b>1149</b>	<b>570</b>	<b>18</b>	<b>35</b>	<b>2</b>	<b>31</b>	<b>3</b>	<b>0</b>
	<i>Žena</i> <i>Women</i>	<b>1358</b>	<b>407</b>	<b>33</b>	<b>500</b>	<b>366</b>	<b>1</b>	<b>26</b>	<b>1</b>	<b>22</b>	<b>2</b>	<b>0</b>
<i>Preko 9 god.</i> <i>Over 9 years</i>	<i>Svega</i> <i>Total</i>	<b>5676</b>	<b>1807</b>	<b>175</b>	<b>2196</b>	<b>1286</b>	<b>53</b>	<b>106</b>	<b>1</b>	<b>50</b>	<b>2</b>	<b>0</b>
	<i>Žena</i> <i>Women</i>	<b>3231</b>	<b>1081</b>	<b>106</b>	<b>1003</b>	<b>921</b>	<b>1</b>	<b>83</b>	<b>1</b>	<b>34</b>	<b>1</b>	<b>0</b>
<b>UKUPNO</b> <b>TOTAL</b>	<i>Svega</i> <i>Total</i>	<b>29862</b>	<b>6665</b>	<b>539</b>	<b>11050</b>	<b>8452</b>	<b>138</b>	<b>720</b>	<b>248</b>	<b>1738</b>	<b>311</b>	<b>1</b>
	<i>Žena</i> <i>women</i>	<b>15461</b>	<b>3606</b>	<b>292</b>	<b>4660</b>	<b>4839</b>	<b>9</b>	<b>511</b>	<b>155</b>	<b>1177</b>	<b>211</b>	<b>1</b>

TABELA 8. – TABLE 8.

**PREGLED BROJA NEZAPOSLENIH OSOBA PO GODINAMA STAROSTI  
I STUPNJU STRUČNOG OBRAZOVANJA NA DAN 30.06. 2012. GODINE**

**REVIEW OF THE UNEMPLOYED PERSONS BY AGE AND THE LEVEL OF EDUCATION  
ON THE 30.06.2012.**

STAROSNA DOB AGE GROUP	UKUPNO TOTAL		STUPANJ STRUČNOG OBRAZOVANJA LEVEL OF EDUCATION										
			1	2	3	4	5	61	62	71	72	8	
			15–19 godina 15–19 years	Svega Total	524	53	12	359	100	0	0	0	0
	Žena Women	190	23	4	124	39	0	0	0	0	0	0	0
20–24 godina 20 – 24 years	Svega Total	3822	167	43	1573	1765	1	16	88	134	35	0	0
	Žena Women	1574	64	19	573	717	0	8	63	104	26	0	0
25–29 godina 25 – 29 years	Svega Total	4871	353	38	1495	1608	1	161	122	835	257	1	1
	Žena Women	2616	140	13	674	834	1	117	75	586	175	1	1
30–34 godina 30 – 34 years	Svega Total	3862	569	29	1535	1090	5	174	24	427	9	0	0
	Žena Women	2060	265	11	713	639	1	133	8	284	6	0	0
35–39 godina 35 – 39 years	Svega Total	3270	928	43	1330	729	0	119	7	111	3	0	0
	Žena Women	1811	492	24	641	486	0	84	6	77	1	0	0
40–44 godina 40 – 44 years	Svega Total	3270	990	57	1284	821	1	60	4	50	3	0	0
	Žena Women	1893	514	32	663	601	0	43	3	35	2	0	0
45–49 godina 45 – 49 years	Svega Total	3421	897	67	1293	1071	6	32	2	53	0	0	0
	Žena Women	1922	511	39	563	748	3	23	0	35	0	0	0
50–54 godina 50 – 54 years	Svega Total	3257	1157	94	996	849	36	68	1	55	1	0	0
	Žena Women	1747	720	68	339	545	0	48	0	27	0	0	0
55–59 godina 55 – 59 years	Svega Total	2468	1054	101	862	290	60	54	0	45	2	0	0
	Žena Women	1145	586	49	281	171	2	36	0	19	1	0	0
60–64 godina 60 – 64 years	Svega Total	1047	473	49	313	125	27	35	0	24	1	0	0
	Žena Women	484	280	30	87	58	2	18	0	9	0	0	0
65 i više > 65	Svega Total	50	24	6	10	4	1	1	0	4	0	0	0
	Žena Women	19	11	3	2	1	0	1	0	1	0	0	0
UKUPNO TOTAL	Svega Total	29862	6665	539	11050	8452	138	720	248	1738	311	1	1
	Žena women	15461	3606	292	4660	4839	9	511	155	1177	211	1	1

**PREGLED BROJA NEZAPOSLENIH OSOBA PO GODINAMA STAROSTI, DUŽINI  
ČEKANJA NA ZAPOSLENJE I SPOLU NA DAN 30.06. 2012. GODINE**

**REVIEW OF THE UNEMPLOYED PERSONS BY AGE, TIME SPAN FOR JOB AND GENDER  
ON THE 30.06.2012.**

STAROSNA DOB  AGE GROUP	UKUPNO	DUŽINA ČEKANJA									
	TOTAL	TIME SPAN									
	ŽENA WOMEN	Do 6 mj.	6-9 mj.	9-12 mj.	12-18 mj.	18-24 mj.	2-3 g	3-5 g	5-7 g	7-9 g	Preko 9 g
15-19 g.	524	156	39	231	54	36	7	1	0	0	0
15-19 y.	190	61	11	73	22	18	4	1	0	0	0
20-24 g.	3822	556	407	384	338	545	671	751	169	1	0
20-24 y.	1574	243	192	163	128	190	289	304	64	1	0
25-29 g.	4871	806	451	323	428	414	593	700	537	470	149
25-29 y.	2616	418	249	189	238	244	321	289	276	218	74
30-34 g.	3862	472	235	186	319	261	388	627	404	325	645
30-34 y.	2060	212	112	97	169	132	193	354	248	185	358
35-39 g.	3270	322	151	134	206	183	263	471	418	303	819
35-39 y.	1811	149	72	69	106	113	150	290	214	159	489
40-44 g.	3270	255	127	119	173	125	207	445	530	304	985
40-44 y.	1893	131	74	67	107	74	135	270	249	165	621
45-49 g.	3421	216	113	87	148	121	222	454	582	405	1073
45-49 y.	1922	105	70	55	80	66	135	291	245	217	658
50-54 g.	3257	204	104	80	148	100	228	476	566	419	932
50-54 y.	1747	114	55	44	88	59	121	273	243	225	525
55-59 g.	2468	146	61	59	119	76	176	361	443	290	737
55-59 y.	1145	69	35	28	54	42	101	176	159	130	351
60-64 g.	1047	37	33	26	55	31	72	146	209	120	318
60-64 y.	484	15	18	12	25	19	38	68	84	57	148
>65	50	3	2	1	4	1	4	6	7	4	18
	19	3	0	0	2	1	2	2	1	1	7
TOTAL	29862	3173	1723	1630	1992	1893	2831	4438	3865	2641	5676
	15461	1520	888	797	1019	958	1489	2418	1783	1358	3231

TABELA 10. – TABLE 10.

**PREGLED BROJA NEZAPOSLENIH OSOBA NA EVIDENCIJI  
NA DAN 30.06. 2012. GODINE - NEZAPOSLENE OSOBE BEZ RADNOG ISKUSTVA  
PO STUPNJU STRUČNOG OBRAZOVANJA -**

**REVIEW OF THE UNEMPLOYED PERSONS IN THE REGISTER ON THE 30.06.2012.  
– UNEMPLOYED PERSONS WITHOUT A WORK EXPERIENCE BY THE LEVEL OF EDUCATION -**

PODRUŽNICA BRANCH OFFICE	Ukupno Total	od toga žena Women	PO STUPNJU STRUČNOG OBRAZOVANJA LEVEL OF EDUCATION									
			1	2	3	4	5	61	62	71	72	8
			ČAPLJINA	1072	584	186	25	384	328	0	32	23
ČITLUK	703	350	72	7	304	222	0	19	15	32	31	1
JABLANICA	1014	529	223	10	390	276	2	8	14	87	4	0
KONJIC	1762	1015	640	10	536	439	0	18	20	95	4	0
MOSTAR	5744	3148	1056	130	1846	1797	6	119	100	546	144	0
NEUM	95	37	17	0	36	23	0	2	2	6	9	0
PROZOR –RAMA	700	377	128	8	325	151	0	18	18	41	11	0
RAVNO	5	2	1	0	1	2	0	0	0	1	0	0
STOLAC	1060	548	242	12	433	270	1	17	7	58	20	0
<b>UKUPNO TOTAL</b>	<b>12155</b>	<b>6590</b>	<b>2565</b>	<b>202</b>	<b>4255</b>	<b>3508</b>	<b>9</b>	<b>233</b>	<b>199</b>	<b>920</b>	<b>263</b>	<b>1</b>

**PREGLED BROJA NEZAPOSLENIH OSOBA NA EVIDENCIJI  
- PO NAJBROJNIJIM ZANIMANJIMA NA DAN 30.06. 2012. -**

**REVIEW OF A NUMBER OF UNEMPLOYED PERSONS IN THE REGISTER  
BY THE MOST NUMEROUS PROFESSIONS ON THE 30.06. 2012. –**

<i>Šifra</i> <i>Code</i>	<i>NAZIV ZANIMANJA</i>	<i>PROFESSION</i>	<i>S V E G A</i> <i>T O T A L</i>	<i>OD TOGA</i> <i>ŽENA</i> <i>WOMEN</i>
	<b><u>1 i 2-STUPANJ OBRAZOVANJA</u></b>	<b>1. &amp; 2. – LEVEL OF EDUCATION</b>		
999901	<i>Radnici za jednostavne poslove, dn</i>	<i>Worker for simple jobs</i>	6665	3612
411101	<i>Daktilograf</i>	<i>Typist</i>	94	94
913205	<i>Kuhinjski pomoćnik</i>	<i>assistant of cook</i>	60	26
932025	<i>Radnik u tekstilnoj proizvodnji</i>	<i>Worker in textile production</i>	57	55
712201	<i>Pomoćni zidar</i>	<i>assistant of mason</i>	27	1
611206	<i>Pomoćni cvječar</i>	<i>Assistant of flowerist</i>	21	9
743301	<i>Krojač</i>	<i>Tailor</i>	21	19
714102	<i>Moler</i>	<i>assistant of dyer</i>	19	0
743603	<i>Šivač</i>	<i>Sewer</i>	14	14
931302	<i>Tesarski radnik</i>	<i>Assistant of carpenter</i>	13	0
514111	<i>Frizer za žene</i>	<i>Ladies hairdresser</i>	11	11
422301	<i>Telefonist</i>	<i>Telephone operator</i>	3	2
	<b><u>3 i 5 STUPANJ OBRAZOVANJA</u></b>	<b>3. &amp; 5. LEVEL OF EDUCATION</b>		
522102	<i>Prodavač</i>	<i>salesman</i>	2077	1656
723106	<i>Automehaničar</i>	<i>car mechanic</i>	844	1
722211	<i>Bravar</i>	<i>locksmith</i>	787	13
514101	<i>Frizer za žene</i>	<i>ladies hairdresser</i>	772	726
512303	<i>Konobar</i>	<i>Waiter</i>	566	102
512204	<i>Kuhar</i>	<i>Cook</i>	506	343
722306	<i>Kovinotokar</i>	<i>Lathe operator</i>	445	31
832401	<i>Vozač teretnog vozila</i>	<i>Truck driver</i>	431	1
743303	<i>Krojač ženske odjeće</i>	<i>ladies wear tailor</i>	389	380
724125	<i>Elektromehaničar</i>	<i>electromechanic</i>	265	8
712202	<i>Zidar</i>	<i>Mason</i>	218	15
732106	<i>Keramičar</i>	<i>cheramist</i>	211	1
742202	<i>Stolar/postolar</i>	<i>carpenter</i>	185	79
722308	<i>Kovinoglodač</i>	<i>Lathe operator</i>	126	21
712401	<i>Tesar</i>	<i>carpenter</i>	109	1
721304	<i>Autolimar</i>	<i>Car-body mechani</i>	102	0
721306	<i>Aviolimar</i>	<i>aeroplane tin-smith</i>	94	0
721301	<i>Limar</i>	<i>tin smith</i>	73	0
713702	<i>Elektroinstalater</i>	<i>electrician</i>	70	0
713601	<i>Instalater vodovoda i kanalizacije</i>	<i>Fitter of waterworks and sewage system</i>	65	00
724320	<i>Mehaničar elektroničar</i>	<i>Elektronician mechanist</i>	49	1
724112	<i>Autoelektričar</i>	<i>Car eletrician</i>	48	0
815901	<i>Kemijski laborant</i>	<i>Laboratory technician</i>	47	40
714204	<i>Autolakirer</i>	<i>Varnisher</i>	39	0
713606	<i>Instalater grijanja i klimatizacije</i>	<i>Fitter for heating and air conditioning</i>	37	0
611102	<i>Ratar</i>	<i>agriculturist</i>	23	18
722202	<i>Alatničar</i>	<i>toolmaker</i>	17	4

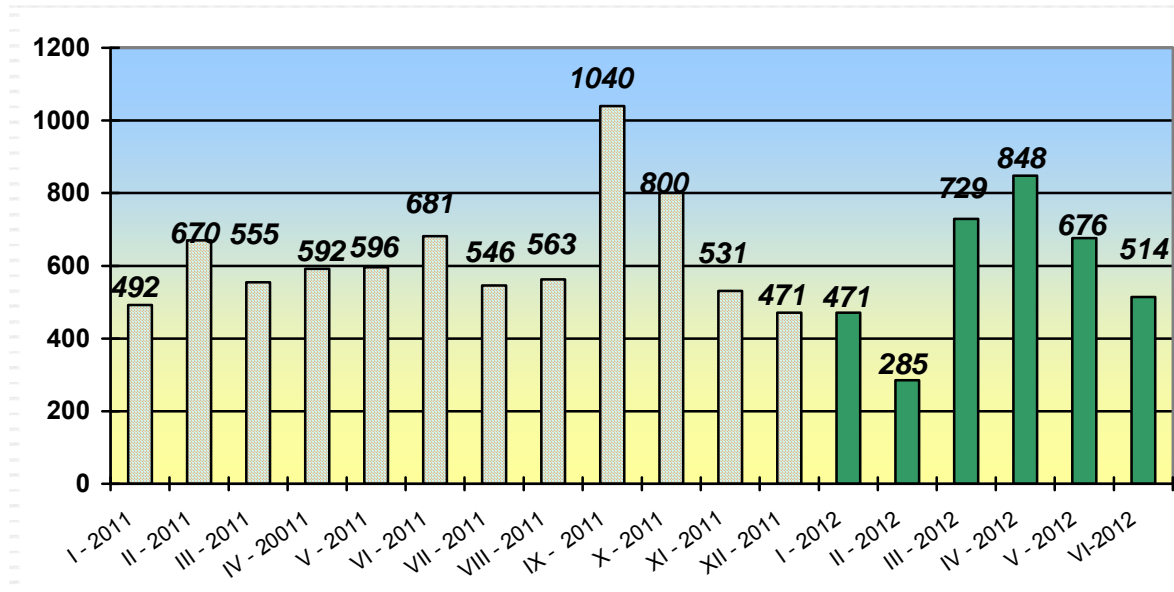
	<b><u>4 STUPANJ OBRAZOVANJA</u></b>	<b>4. LEVEL OF EDUCATION</b>		
412110	<i>Ekonomski tehničar</i>	<i>economy technician</i>	1468	1046
419006	<i>Maturant gimnazije</i>	<i>gymnasium graduated</i>	1341	907
311552	<i>Strojarski tehničar</i>	<i>machine technician</i>	718	245
413303	<i>Tehničar cestovnog prometa</i>	<i>Road traffic technician</i>	397	82
323106	<i>Medicinska sestra</i>	<i>Nurse</i>	395	305
321212	<i>Poljoprivredni tehničar</i>	<i>agriculture technician</i>	361	228
341403	<i>Turistički animator</i>	<i>Tourist animator</i>	341	200
311320	<i>Elektrotehničar</i>	<i>electrotechnician</i>	316	87
311214	<i>Građevinski tehničar</i>	<i>civil engineering technician</i>	220	79
311915	<i>Tekstilni tehničar</i>	<i>Textile technician</i>	159	147
419001	<i>Upravni službenik</i>	<i>Managerial officer</i>	158	140
311407	<i>Tehničar elektroničar za računare</i>	<i>electronic technician for computers</i>	137	16
311213	<i>Građevinski tehničar visokogradnje</i>	<i>civil engineering technician</i>	136	65
341501	<i>Komercijalist</i>	<i>comercialist</i>	103	65
419005	<i>Administrativni službenik</i>	<i>Administrative officer</i>	97	82
322801	<i>Farmaceutski tehničar</i>	<i>Pharmaceutical technician</i>	84	71
413312	<i>Prometni tehničar</i>	<i>Traffic technician</i>	61	10
322502	<i>Zubotehničar</i>	<i>Dental technician</i>	60	43
311922	<i>Grafički tehničar</i>	<i>Graphic technician</i>	59	17
311418	<i>Tehničar elektronike</i>	<i>Electronical technician</i>	59	8
311226	<i>Geodetski tehničar</i>	<i>Geodetic technician</i>	55	22
311115	<i>Kemijski tehničar</i>	<i>Chemistry technician</i>	44	37
322201	<i>Sanitarni tehničar</i>	<i>Sanitary technician</i>	28	22
321213	<i>Šumarski tehničar</i>	<i>Forestry technician</i>	28	17
311706	<i>Rudarski tehničar</i>	<i>Minery technician</i>	26	14
321201	<i>Ratarski tehničar</i>	<i>Agricultural technician</i>	22	18
311748	<i>Tehničar metalurgije</i>	<i>Metallurgic technician</i>	20	10
322501	<i>Stomatološka sestra</i>	<i>Stomatology nurse</i>	16	15
	<b><u>61 i 62 STUPANJ OBRAZOVANJA</u></b>	<b>61. &amp; 62. LEVEL OF EDUCATION</b>		
412109	<i>Ekonomski službenik</i>	<i>Economist</i>	186	115
242912	<i>Pravnik</i>	<i>lawyer</i>	107	74
233201	<i>Učitelj predškolske djece</i>	<i>Preschool teacher</i>	85	83
233101	<i>Razredni učitelj</i>	<i>Class teacher</i>	66	61
346006	<i>Socijalni radnik</i>	<i>social worker</i>	32	26
233105	<i>Nastavnik povijesti</i>	<i>history teacher</i>	25	20
213122	<i>Informatičar</i>	<i>Informatician</i>	24	13
233103	<i>Nastavnik maternjeg jezika</i>	<i>native tongue teacher</i>	24	24
223004	<i>Fizioterapeut</i>	<i>physical therapist</i>	21	13
222908	<i>Inženjer medicinske radiologije</i>	<i>Radiology engineer</i>	14	9
233109	<i>Nastavnik tjelesne i zdravstvene kulture</i>	<i>Teacher of physical and health culture</i>	11	1
233111	<i>Nastavnik matematike</i>	<i>teacher of mathematic</i>	7	5
233108	<i>Nastavnik likovne kulture</i>	<i>art teacher</i>	4	2
233115	<i>Nastavnik tehničke kulture</i>	<i>Teacher of technical culture</i>	3	2
233106	<i>Nastavnik zemljopisa</i>	<i>geography teacher</i>	3	3
	<b><u>71, 72 i 8 STUPANJ OBRAZOVANJA</u></b>	<b>71.,72. &amp; 8. LEVEL OF EDUCATION</b>		
242912	<i>Pravnik</i>	<i>Lawyer</i>	380	260
244123	<i>Ekonomist</i>	<i>Economist</i>	239	167
221315	<i>Inženjer agronom</i>	<i>Agronomy engineer</i>	133	78
232105	<i>Profesor engleskog jezika</i>	<i>english language professor</i>	94	82
244101	<i>Ekonomist za financije</i>	<i>Financial economist</i>	88	69

245102	<i>Novinar</i>	<i>journalist</i>	78	57
232102	<i>Profesor hrvatskog jezika</i>	<i>Croatian language professor</i>	74	68
235105	<i>Pedagog</i>	<i>Pedagogue</i>	70	66
214556	<i>Strojarski inženjer</i>	<i>Mechanical engineer</i>	52	14
213121	<i>Inženjer računarstva</i>	<i>Computer engineer</i>	50	17
244508	<i>Psiholog</i>	<i>psychologist</i>	47	38
232106	<i>Profesor njemačkog jezika</i>	<i>german language professor</i>	37	30
232131	<i>Profesor tjelesne i zdravstvene kulture</i>	<i>Professor of physical and health culture</i>	36	8
232101	<i>Profesor bosanskog jezika</i>	<i>bosnian language professor</i>	32	28
232118	<i>Profesor povijesti</i>	<i>History professor</i>	31	12
232119	<i>Profesor pedagogije</i>	<i>Pedagogy professor</i>	21	17
232208	<i>Profesor biologije</i>	<i>Professor of biology</i>	19	14
244220	<i>Kriminalist</i>	<i>Police inspector</i>	17	2
214115	<i>Inženjer cestovnog prometa</i>	<i>Traffic engineer</i>	15	1
232207	<i>Profesor kemije</i>	<i>Professor of chemistry</i>	14	11
232121	<i>Profesor sociologije</i>	<i>Professor of sociology</i>	11	7
244304	<i>Politolog</i>	<i>Politologist</i>	11	4
222210	<i>Doktor stomatologije</i>	<i>Doctor of dentistry</i>	9	7
244201	<i>Sociolog</i>	<i>Sociologist</i>	6	1
232210	<i>Profesor zemljopisa</i>	<i>Professor of geography</i>	6	4
222313	<i>Veterinar</i>	<i>veterinarian</i>	5	5
232601	<i>Profesor vjeronauke</i>	<i>Professor of catechism</i>	4	1
222101	<i>Doktor medicine</i>	<i>Medicine doctor</i>	4	3
235107	<i>Socijalni pedagog</i>	<i>Social pedagogue</i>	3	2

**PREGLED BROJA UKUPNO BRISANIH OSOBA SA EVIDENCIJE  
U MJESECU LIPNJU 2012. - PO STUPNJU STRUČNOG OBRAZOVANJA -**

**REVIEW OF A TOTAL NUMBER OF ERASED PERSONS FROM THE REGISTER IN  
JUNE 2012. - BY THE LEVEL OF EDUCATION -**

PODRUŽNICA BRANCH OFFICE	UKUPNO	STUPANJ STRUČNOG OBRAZOVANJA									
	TOTAL	LEVEL OF EDUCATION									
	ŽENA WOMEN	1	2	3	4	5	61	62	71	72	8
ČAPLJINA	60	5	0	32	17	0	3	0	2	1	0
	24	3	0	13	3	0	3	0	1	1	0
ČITLUK	25	1	0	13	7	0	3	0	1	0	0
	18	1	0	11	2	0	3	0	1	0	0
JABLANICA	31	4	1	10	14	0	0	0	2	0	0
	11	2	0	2	6	0	0	0	1	0	0
KONJIC	78	32	1	24	15	0	1	0	5	0	0
	29	12	1	8	5	0	1	0	2	0	0
MOSTAR	259	33	4	85	90	2	13	4	26	2	0
	121	15	2	24	47	0	9	4	20	0	0
NEUM	26	3	0	12	8	0	1	1	1	0	0
	15	1	0	7	5	0	0	1	1	0	0
PROZOR - RAMA	23	2	0	16	3	0	0	0	1	1	0
	10	1	0	7	0	0	0	0	1	1	0
RAVNO	0	0	0	0	0	0	0	0	0	0	0
	0	0	0	0	0	0	0	0	0	0	0
STOLAC	12	3	0	2	3	0	0	0	3	1	0
	7	0	0	1	1	0	0	0	3	2	0
UKUPNO TOTAL	514	83	6	194	157	2	21	5	41	5	0
	235	35	3	73	69	0	16	5	30	4	0



**GRAFIKON – 4**  
**BROJ BRISANIH RADNIKA SA EVIDENCIJE PO MJESECIMA**  
**CHART – 4**  
**THE NUMBER OF ERASED WORKERS FROM THE REGISTER BY MONTHS**



**PREGLED BROJA BRISANIH OSOBA S EVIDENCIJE U MJESECU LIPNJU 2012. GODINE PO RAZLOZIMA PRESTANKA VOĐENJA EVIDENCIJE**

**REVIEW OF A NUMBER OF ERASED PERSONS IN JUNE 2012. BY REASONS OF ERASING FROM THE REGISTER**

PODRUŽNICA BRANCH OFFICE	Ukupno Total	Žena Women	PO RAZLOZIMA PRESTANKA VOĐENJA EVIDENCIJE REASON OF ERASING																		
			1	2	3	4	5	6	7	8	9	10	11	12	13	14	15	16	17	18	20
			ČAPLJINA	60	24	27	0	0	0	0	2	0	1	0	0	0	25	0	0	0	4
ČITLUK	25	18	20	0	0	0	0	1	0	0	0	0	0	2	0	0	0	1	1	0	0
JABLANICA	31	11	25	0	0	0	0	1	0	0	0	0	0	0	0	0	0	3	1	1	0
KONJIC	78	29	44	0	0	0	0	2	0	0	0	0	0	26	0	0	0	5	1	0	0
MOSTAR	259	121	184	0	0	0	0	14	0	7	0	0	0	36	0	0	0	5	1	6	6
NEUM	26	15	20	0	0	0	0	0	0	0	0	0	0	1	0	0	0	0	5	0	0
PROZOR -RAMA	23	10	17	0	0	0	0	1	0	0	0	0	0	2	0	1	0	2	0	0	0
RAVNO	0	0	0	0	0	0	0	0	0	0	0	0	0	0	0	0	0	0	0	0	0
STOLAC	12	7	6	0	0	0	0	2	0	0	0	0	0	0	0	0	0	4	0	0	0
<b>UKUPNO</b>	<b>514</b>	<b>235</b>	<b>343</b>	<b>0</b>	<b>0</b>	<b>0</b>	<b>0</b>	<b>23</b>	<b>0</b>	<b>8</b>	<b>0</b>	<b>0</b>	<b>0</b>	<b>92</b>	<b>0</b>	<b>1</b>	<b>0</b>	<b>24</b>	<b>10</b>	<b>7</b>	<b>6</b>

**LEGENDA – LEGEND:**

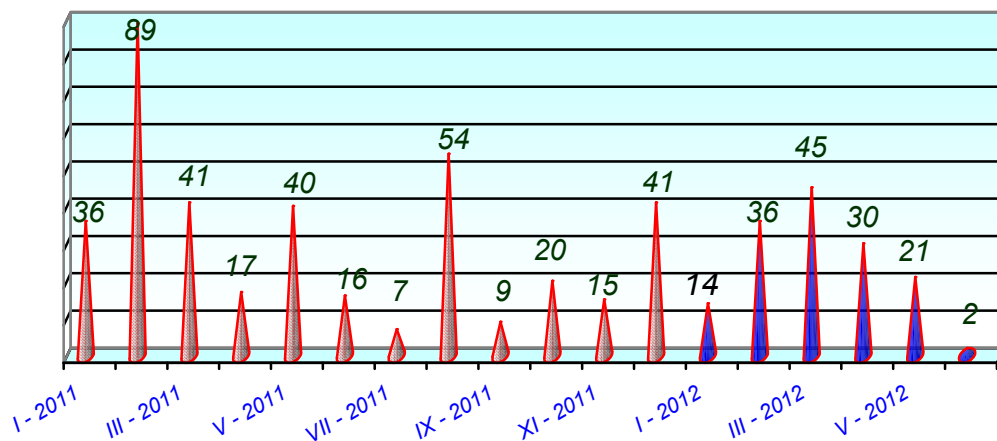
SIFRA	Naziv
1	ZASNIVANJE RADNOG ODNOSA
2	REGISTRIRA GOSPODARSKO DRUŠTVO ILI DRUGU PRAVNU OSOBU ODNOSNO OSTVARI DIVIDENDU TEMELJEM UDJELA U GOSPODARSKOM DRUŠTVU ILI DRUGOJ PRAVNOJ OSOBI U VISINI ODREĐENO U ČLANKU 3. STAVAK 2. ZAKONA
3	REGISTRIRA OBRT ILI OSTVARI PRIHOD PO BILO KOJEM OSNOVU U VISINI ODREĐENOJ U ČLANKU 3. STAVAK 2. ZAKONA
4	BAVLJENJE POLJOPRIVREDNOM DJELATNOŠĆU - UPIS U REGISTAR POLJOPRIVREDNIH PROIZVOĐAČA
5	ZATEČEN NA RADU BEZ UGOVORA O RADU ILI PISANE IZJAVE POSLODAVCA ODNOSNO RJEŠENJA O ZASNIVANJU RADNOG ODNOSA ILI O POSTAVLJANJU
6	ISPUNJAVANJE UVJETA ZA MIROVINU PREMA PROPISIMA O MIROVINSKO-INVALIDSKOM OSIGURANJU
7	TRAJNA NESPOSOBNOST ZA RAD
8	NAVRŠENIH 65 GODINA ŽIVOTA
9	IZDRŽAVANJE KAZNE ZATVORA, MJERE SIGURNOSTI, ZAŠTITNE ILI ODGOJNE MJERE U TRAJANJU DUŽEM OD ŠEST MJESeci
10	ODBIJENO SE UKLJUČITI U OBRAZOVANJE NA ISTOM STUPNJU STRUČNE SPREME KOJI JE ORGANIZIRALA I SNOSI TROŠKOVE SLUŽBA ZA ZAPOSŁJAVANJE RADI POVEĆANJA MOGUĆNOSTI ZAPOSŁJAVANJA ILI AKO BEZ OPRAVDANOG RAZLOGA PREKINUTO, ODNOSNO NE ZAVRŠENO OBRAZOVANJE
11	ODBIJEN ODGOVARAJUĆI POSAO
12	NE JAVLJANJE SLUŽBI ZA ZAPOSŁJAVANJE U DVA UZASTOPNA ROKA, BEZ OBAVIJEŠTAVANJA SLUŽBE O OPRAVDANIM RAZLOZIMA NEJAVLJANJA
13	NE ISPUNJAVANJE UVJETA O AKTIVNOM TRAŽENJU POSLA
14	PRIMANJE NOVČANE NAKNADE U SKLADU SA ČLANKOM 30. A ZAKONA O IZMJENAMA I DOPUNAMA ZAKONA O POSREDOVANJU U ZAPOSŁJAVANJU I SOCIJALNOJ SIGURNOSTI NEUPOSLENIH OSOBA
15	STJECANJE STATUSA REDOVNOG UČENIKA ILI STUDENTA
16	PRESELJENJE NA PODRUČJE DRUGE OPĆINE / DRŽAVE
17	ODJAVLJIVANJE SA EVIDENCIJE
18	SMRT
19	PRELAZAK KOD DRUGOGA SAVJETODAVCA
20	OSTVARUJE UKUPNE MJESEČNE PRIHODE VEĆE DD 25% PROSJEČNE MJESEČNE PLAĆE UPRETHODNOJ GODINI U FBiH, PO BILO KOJEM TEMELJU , UKLJUČUJUĆI I DIVIDENDE



**PREGLED SLOBODNIH RADNIH MJESTA U MJESECU LIPNJU 2012. GODINE  
PO STUPNJU STRUČNOG OBRAZOVANJA**

*REVIEW OF A FREE WORK PLACES IN JUNE 2012. BY THE LEVEL OF EDUCATION*

PODRUŽNICA BRANCH OFFICE	Ukupno Total	Od toga na : Out of that :		PO STUPNJU STRUČNOG OBRAZOVANJA LEVEL OF EDUCATION									
		Neodređen Undeterm.	Određeno determined	1	2	3	4	5	61	62	71	72	8
ČAPLJINA	1	1	0	0	0	0	0	0	0	0	1	0	0
ČITLUK	1	1	0	0	0	0	0	0	0	0	1	0	0
JABLANICA	0	0	0	0	0	0	0	0	0	0	0	0	0
KONJIC	0	0	0	0	0	0	0	0	0	0	0	0	0
MOSTAR	0	0	0	0	0	0	0	0	0	0	0	0	0
NEUM	0	0	0	0	0	0	0	0	0	0	0	0	0
PROZOR - RAMA	0	0	0	0	0	0	0	0	0	0	0	0	0
RAVNO	0	0	0	0	0	0	0	0	0	0	0	0	0
STOLAC	0	0	0	0	0	0	0	0	0	0	0	0	0
<b>UKUPNO TOTAL</b>	<b>2</b>	<b>2</b>	<b>0</b>	<b>0</b>	<b>0</b>	<b>0</b>	<b>0</b>	<b>0</b>	<b>0</b>	<b>0</b>	<b>2</b>	<b>0</b>	<b>0</b>



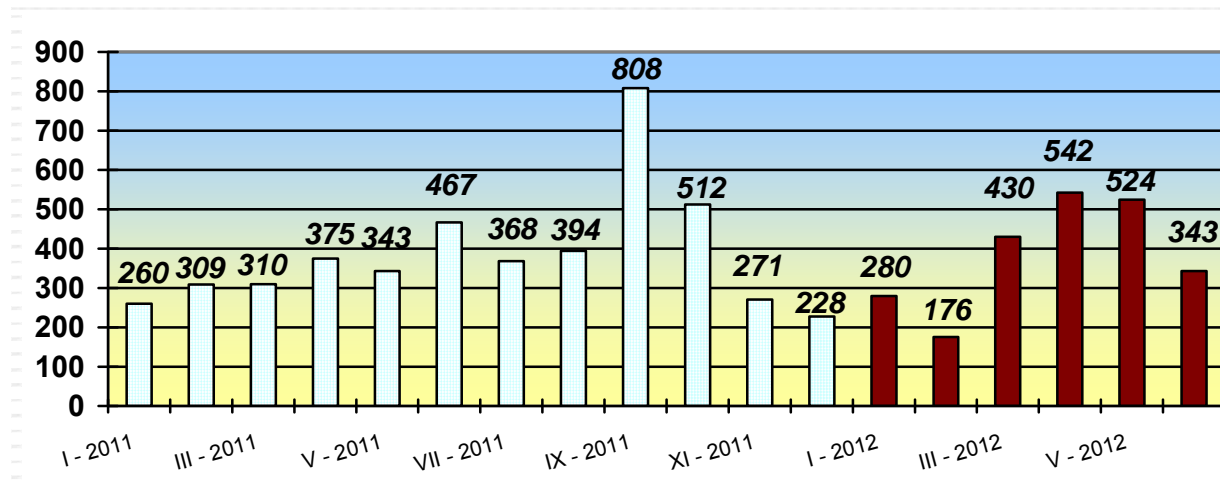
**GRAFIKON – 5**  
**BROJ ISKAZANIH POTREBA ZA RADNICIMA PO MJSECIMA**  
**CHART – 5**  
**THE NUMBER OF REQUIRIES FOR WORKERS BY MONTHS**

TABELA 15. – TABLE 15.

**PREGLED BROJA OSOBA KOJE SU SE ZAPOSILE SA EVIDENCIJE PO STUPNJU STRUČNOG OBRAZOVANJA I SPOLU U MJESECU LIPNJU 2012.**

**REVIEW OF A NUMBER OF EMPLOYED PERSONS FROM THE REGISTER IN JUNE 2012.**

PODRUŽNICA BRANCH OFFICE	Ukupno Total Žena Women	PO STUPNJU STRUČNOG OBRAZOVANJA LEVEL OF EDUCATION									
		1	2	3	4	5	61	62	71	72	8
		ČAPLJINA	27	0	0	12	10	0	3	0	2
	11	0	0	5	2	0	3	0	1	0	0
ČITLUK	20	1	0	10	5	0	3	0	1	0	0
	15	1	0	9	1	0	3	0	1	0	0
JABLANICA	25	3	1	8	12	0	0	0	1	0	0
	8	1	0	2	4	0	0	0	1	0	0
KONJIC	44	13	0	17	8	0	1	0	5	0	0
	15	4	0	6	2	0	1	0	2	0	0
MOSTAR	184	10	1	59	77	1	7	5	20	4	0
	87	4	1	19	35	0	6	5	15	2	0
NEUM	20	3	0	9	7	0	1	0	0	0	0
	12	1	0	7	4	0	0	0	0	0	0
PROZOR -RAMA	17	1	0	14	2	0	0	0	0	0	0
	6	0	0	6	0	0	0	0	0	0	0
RAVNO	0	0	0	0	0	0	0	0	0	0	0
	0	0	0	0	0	0	0	0	0	0	0
STOLAC	6	1	0	1	2	0	0	0	2	0	0
	4	0	0	1	1	0	0	0	2	0	0
<b>UKUPNO</b>	<b>343</b>	<b>32</b>	<b>2</b>	<b>130</b>	<b>123</b>	<b>1</b>	<b>15</b>	<b>5</b>	<b>31</b>	<b>4</b>	<b>0</b>
<b>TOTAL ŽENA WOMEN</b>	<b>158</b>	<b>11</b>	<b>1</b>	<b>55</b>	<b>49</b>	<b>0</b>	<b>13</b>	<b>5</b>	<b>22</b>	<b>2</b>	<b>0</b>



**GRAFIKON - 6**  
**BROJ ZAPOSLENIH OSOBA SA EVIDENCIJE PO MJESECIMA**  
**CHART - 6**  
**THE NUMBER OF EMPLOYED PERSONS FROM THE REGISTER BY MONTHS**

TABELA 16. – TABLE 16.

**PREGLED BROJA ZAPOSLENIH OSOBA SA EVIDENCIJE PO NAJBROJNIJIM ZANIMANJIMA U MJESECU LIPNJU 2012.**

**REVIEW OF A NUMBER OF EMPLOYED PERSONS FROM THE REGISTER BY THE MOST NUMEROUS PROFESSIONS IN JUNE 2012.**

Str. st. obrazovanja	Šifra	Naziv zanimanja	Svega	Žena
1	999901	RADNIK ZA JEDNOSTAVNE POSLOVE DRUGDJE NERAZVRSTAN / RAD...	32	11
		Ukupno za zanimanje:	32	11
2	514111	FRIZER ZA ŽENE	1	1
	713601	INSTALATER VODOVODA I KANALIZACIJE	1	0
		Ukupno za zanimanje:	2	1
3	522102	PRODAVAČ / PRODAVAČ	25	16
	512204	KUHAR / KUHAR	17	10
	512303	KONOBAR / KONOBAR	9	0
	722211	BRAVAR / BRAVAR	8	0
	724125	ELEKTROMEHANIČAR / ELEKTROMEHANIČAR	7	0
	743202	TKAČ / TKAČ	5	5
	514101	FRIZER / FRIZER	5	3
	713704	ELEKTRIČAR ODRŽAVANJA / ELEKTRIČAR ODRŽAVANJA	5	0
	514111	FRIZER ZA ŽENE	4	4
	743505	KROJAČ TRIKOTAŽNE ODJEĆE / KROJAČ TRIKOTAŽNE ODJEĆE	4	4
	723106	AUTOMEHANIČAR / AUTOMEHANIČAR	4	0
	832401	VOZAČ TERETNOG VOZILA / VOZAČ TERETNOG VOZILA	3	0
	724108	ELEKTROMEHANIČAR ZA ELEKTROENERGETIKU / ELEKTROMEHANIČA...	3	0
	722306	METALOTOKAR / KOVINOTOKAR	3	0
	722307	METALOTOKAR, MAJSTOR / KOVINOTOKAR, MAJSTOR	2	1
	411401	KNJIGOVODSTVENI OPERATOR NA RAČUNARU / KNJIGOVODSTVENI ...	2	1
	731121	FINOMEHANIČAR / FINOMEHANIČAR	2	0
	723370	MAŠINOBRAVAR / STROJOBRAVAR	2	0
	743304	KROJAČ MUŠKE ODJEĆE, MAJSTOR / KROJAČ MUŠKE ODJEĆE, MAJS...	1	1
	742203	STOLAR, MAJSTOR / POSTOLAR, MAJSTOR	1	1
	827412	KONDITOR / KONDITOR	1	1
	411101	DAKTILOGRAF / DAKTILOGRAF	1	1
	611104	VOČAR / VOČAR	1	1
	611208	CVJEČAR ? ARANŽER / CVJEČAR ? ARANŽER	1	1
	743303	KROJAČ ŽENSKJE ODJEĆE, MAJSTOR / KROJAČ ŽENSKJE ODJEĆE, MA...	1	1
	743601	ŠIVAČ TEKSTILA / ŠIVAČ TEKSTILA	1	1
	343302	KNJIGOVOĐA / KNJIGOVOĐA	1	1
	826101	RUKOVALAC MAŠINAMA ZA PREDENJE / RUKOVATELJ STROJEVIMA ...	1	1
	743301	KROJAČ / KROJAČ	1	1
	712301	ARMIRAČ / ARMIRAČ	1	0
	722308	METALOGLODAČ / KOVINOGLODAČ	1	0
	712401	TESAR / TESAR	1	0
	723340	MEHANIČAR ALATNIH MAŠINA / MEHANIČAR ALATNIH STROJEVA	1	0
	724118	ELEKTROMEHANIČAR ZA MJERNE INSTRUMENTE I SKLOPOVE / ELE...	1	0
	713604	VODOINSTALATER I PLINOINSTALATER	1	0
	732106	KERAMIČAR / KERAMIČAR	1	0
	721306	AVIOLIMAR / AVIOLIMAR	1	0
	334009	NASTAVNIK PRAKTIČNE NASTAVE / NASTAVNIK PRAKTIČNE NASTA...	1	0
		Ukupno za zanimanje:	130	55
4	412110	EKONOMSKI TEHNIČAR	15	9
	419006	MATURANT GIMNAZIJE	14	5
	311552	MAŠINSKI TEHNIČAR / STROJARSKI TEHNIČAR	13	0
	413303	TEHNIČAR DRUMSKOG SAOBRAĆAJA / TEHNIČAR CESTOVNOG PROME...	10	2
	341403	TURISTIČKI ANIMATOR / TURISTIČKI ANIMATOR	9	5
	412108	SLUŽBENIK U KNJIGOVODSTVU / SLUŽBENIK U KNJIGOVODSTVU	6	5
	311320	ELEKTROTEHNIČAR / ELEKTROTEHNIČAR	6	0

	223003	MEDICINSKA SESTRA-TEHNIČAR	5	5
	323106	MEDICINSKA SESTRA / MEDICINSKA SESTRA	3	2
	321212	POLJOPRIVREDNI TEHNIČAR / POLJOPRIVREDNI TEHNIČAR	3	1
	311304	ELEKTROENERGETSKI TEHNIČAR / ELEKTROENERGETSKI TEHNIČAR...	3	0
	311922	GRAFIČKI TEHNIČAR / GRAFIČKI TEHNIČAR	3	0
	341501	KOMERCIJALIST / KOMERCIJALIST	2	2
	411501	SEKRETARICA / TAJNICA	2	2
	311214	GRAĐEVINSKI TEHNIČAR / GRAĐEVINSKI TEHNIČAR	2	1
	422202	RECEPCIONAR / RECEPCIONAR	2	1
	512202	GLAVNI KUCHAR / GLAVNI KUCHAR	2	1
	311407	TEHNIČAR ELEKTRONIČAR ZA RAČUNARE / TEHNIČAR ELEKTRONIČ...	2	0
	512101	HOTELSKI POSLOVOĐA / HOTELSKI POSLOVOĐA	1	1
	512103	UGOSTITELJSKI POSLOVOĐA / UGOSTITELJSKI POSLOVOĐA	1	1
	311544	MAŠINSKI TEHNIČAR ODRŽAVANJA ENERGETSKOG POSTROJENJA/ST...	1	1
	322501	STOMATOLOŠKA SESTRA / STOMATOLOŠKA SESTRA	1	1
	511304	TURISTIČKI VODIČ / TURISTIČKI VODIČ	1	1
	311120	TEHNIČAR MATEMATIČKI / TEHNIČAR MATEMATIČKI	1	1
	311915	TEKSTILNI TEHNIČAR / TEKSTILNI TEHNIČAR	1	1
	411102	STENODAKTILOGRAF / STENODAKTILOGRAF	1	1
	312106	RAČUNARSKI TEHNIČAR / RAČUNALNI TEHNIČAR	1	0
	311401	TEHNIČAR ZA ELEKTRONSKE PROIZVODE / TEHNIČAR ZA ELEKTRO...	1	0
	311303	ELEKTROTEHNIČAR ZA DISTRIBUCIJU ELEKTRIČNE ENERGIJE / E...	1	0
	311211	GRAĐEVINSKI TEHNIČAR RAZRAĐIVAČ PROJEKTA / GRAĐEVINSKI ...	1	0
	321206	VINOGRADARSKI TEHNIČAR / VINOGRADARSKI TEHNIČAR	1	0
	322601	FIZIOTERAPEUT / FIZIOTERAPEUT	1	0
	722307	METALOTOKAR, MAJSTOR / KOVINOTOKAR, MAJSTOR	1	0
	344102	CARINSKI SLUŽBENIK / CARINSKI SLUŽBENIK	1	0
	311311	ELEKTROTEHNIČAR ZA MJERNE INSTRUMENTE I SKLOPOVE / ELEK...	1	0
	311123	GEOLOŠKI TEHNIČAR / GEOLOŠKI TEHNIČAR	1	0
	419005	ADMINISTRATIVNI SLUŽBENIK / ADMINISTRATIVNI SLUŽBENIK	1	0
	311212	GRAĐEVINSKI TEHNIČAR NISKOGRADNJE / GRAĐEVINSKI TEHNIČA...	1	0
	413312	SAOBRAČAJNI TEHNIČAR / PROMETNI TEHNIČAR	1	0
		Ukupno za zanimanje:	123	49
5	724108	ELEKTROMEHANIČAR ZA ELEKTROENERGETIKU / ELEKTROMEHANIČA...	1	0
		Ukupno za zanimanje:	1	0
61	244123	EKONOMISTA / EKONOMIST	4	3
	233201	UČITELJ PREDŠKOLSKE DJECE / UČITELJ PREDŠKOLSKE DJECE	3	3
	412109	EKONOMSKI SLUŽBENIK / EKONOMSKI SLUŽBENIK	3	3
	233115	NASTAVNIK BIOLOGIJE / NASTAVNIK BIOLOGIJE	1	1
	241908	ANALITIČAR ISTRAŽIVANJA TRŽIŠTA / ANALITIČAR ISTRAŽIVAN...	1	1
	233116	NASTAVNIK RAZREDNE NASTAVE	1	1
	233101	RAZREDNI UČITELJ / RAZREDNI UČITELJ	1	1
	214551	MAŠINSKI INŽINJER ZA NORMIZACIJU / STROJARSKI INŽERNJER...	1	0
		Ukupno za zanimanje:	15	13
62	222908	INŽENJER MEDICINSKE RADIOLOGIJE	2	2
	244101	EKONOMISTA ZA FINANSIJE / EKONOMIST ZA FINACIJE	1	1
	233101	RAZREDNI UČITELJ / RAZREDNI UČITELJ	1	1
	223003	MEDICINSKA SESTRA-TEHNIČAR	1	1
		Ukupno za zanimanje:	5	5
71	244123	EKONOMISTA / EKONOMIST	6	6
	242912	PRAVNIK / PRAVNIK	6	2
	233117	PROFESOR RAZREDNE NASTAVE	2	2
	232119	PROFESOR PEDAGOGIJE / PROFESOR PEDAGOGIJE	2	2
	232102	PROFESOR HRVATSKOG JEZIKA / PROFESOR HRVATSKOGA JEZIKA	2	2
	232106	PROFESOR NJEMAČKOG JEZIKA / PROFESOR NJEMAČKOGA JEZIKA	2	2
	245102	NOVINAR / NOVINAR	2	1
	222908	INŽENJER MEDICINSKE RADIOLOGIJE	1	1
	244102	EKONOMISTA ZA MARKETING / EKONOMIST ZA MARKETING	1	1
	323106	MEDICINSKA SESTRA / MEDICINSKA SESTRA	1	1

	232101	PROFESOR BOSANSKOG JEZIKA / PROFESOR BOSANSKOGA JEZIKA	1	1
	214526	MAŠINSKI PROJEKTANT KONSTRUKTOR / STROJARSKI -PROJEKTAN...	1	1
	214206	GRAĐEVINSKI INŽINJER / GRAĐEVINSKI INŽENJER	1	0
	214317	INŽINJER ELEKTROTEHNIKE / INŽENJER ELEKTROTEHNIKE	1	0
	244220	KRIMINALIST / KRIMINALIST	1	0
	232131	PROFESOR FIZIČKE I ZDRAVSTVENE KULTURE/PROFESOR TJELESN...	1	0
		Ukupno za zanimanje:	31	22
72	213121	INŽINJER RAČUNARSTVA / INŽENJER RAČUNALSTVA	2	0
	244102	EKONOMISTA ZA MARKETING / EKONOMIST ZA MARKETING	1	1
	244123	EKONOMISTA / EKONOMIST	1	1
		Ukupno za zanimanje:	4	2
		Ukupno:	343	158

STUPANJ OBRAZOVANJA	KVALIFIKACIJA (RANIJA)
I, II	NK, PK, NSS
III,V	KV, VKV
IV	SSS
VI	VŠS
VII, VIII	VSS

**PREGLED BROJA ZAPOSLENIH OSOBA SA EVIDENCIJE PO  
DJELATNOSTIMA U MJESECU LIPNJU 2012. GODINE**

**REVIEW OF A NUMBER OF EMPLOYED PERSONS FROM THE REGISTER BY ACTIVITIES IN JUNE 2012.**

PODRUŽNICA Branch office	Ukupno Žene TOTAL		DJELATNOSTI ACTIVITIES																		
	Women	Neod.	A	B	C	D	E	F	G	H	I	J	K	L	M	N	O	P	Q	00	
ČAPLJINA	27	11	5	0	0	0	5	0	0	6	2	2	1	1	1	2	0	1	0	0	6
ČITLUK	20	15	3	1	0	0	4	0	3	9	0	1	0	0	0	1	0	0	0	0	1
JABLANICA	25	8	8	2	0	0	4	0	0	2	9	2	0	0	0	0	2	0	0	0	4
KONJIC	44	15	5	2	0	3	9	0	7	5	5	4	1	1	3	1	2	0	0	0	1
MOSTAR	184	87	40	5	0	0	13	0	8	41	19	3	1	16	4	1	15	5	0	0	53
NEUM	20	12	0	0	0	0	0	0	1	9	4	1	0	1	0	0	0	2	0	0	2
PROZOR-	17	6	0	1	0	1	3	0	1	1	0	2	0	1	0	0	0	0	0	0	7
RAVNO	0	0	0	0	0	0	0	0	0	0	0	0	0	0	0	0	0	0	0	0	0
STOLAC	6	4	5	0	0	0	0	0	0	0	1	0	0	0	3	0	1	0	0	0	1
<b>UKUPNO TOTAL</b>	<b>343</b>	<b>158</b>	<b>66</b>	<b>11</b>	<b>0</b>	<b>4</b>	<b>38</b>	<b>0</b>	<b>20</b>	<b>73</b>	<b>40</b>	<b>15</b>	<b>3</b>	<b>20</b>	<b>11</b>	<b>5</b>	<b>20</b>	<b>8</b>	<b>0</b>	<b>0</b>	<b>75</b>

**Legenda:**

A - Poljoprivreda, lov i šumarstvo  
 B - Ribarstvo  
 C - Rudarstvo  
 D - Prerađivačka industrija  
 E - Opskrba električnom energijom, plinom i vodom  
 F - Građevinarstvo  
 G - Trgovina  
 H - Ugostiteljstvo  
 I - Prijevoz, skladištenje i veze  
 J - Financijsko posredovanje  
 K - Posredovanje nekretninama, iznajmljivanje i poslovne usluge  
 L - Javna uprava i obrana  
 M - Obrazovanje  
 N - Zdravstvena i socijalna skrb  
 O - Ostale javne javne, društvene, socijalne i osobne uslužne djelatnosti  
 P - Privatna kućanstva sa zaposlenim osobljem  
 Q - Eksteritorijalne organizacije i tijela  
 00 - Neraspoređeno po djelatnostima SKD

**Legend :**

A - Agriculture and forestry  
 B - Fishing  
 C - Mining  
 D - manufacturing industry  
 E - electricity, gas and water supply  
 F - construction  
 G - trade  
 H - catering  
 I - transport, storage and communication  
 J - financial intermediation  
 K - real estate, renting and business service  
 L - public administration and defence  
 M - education  
 N - health and social care  
 O - other public, social services  
 P - privat households with employes  
 Q - exterritorial organisations  
 00 - undisposed by activities





TABELA 18. – TABLE 18.

**PREGLED BROJA PRESTANAKA RADNOG ODNOSA U MJESECU  
LIPNJU 2012. GODINE - PO STUPNJU STRUČNOG OBRAZOVANJA -**

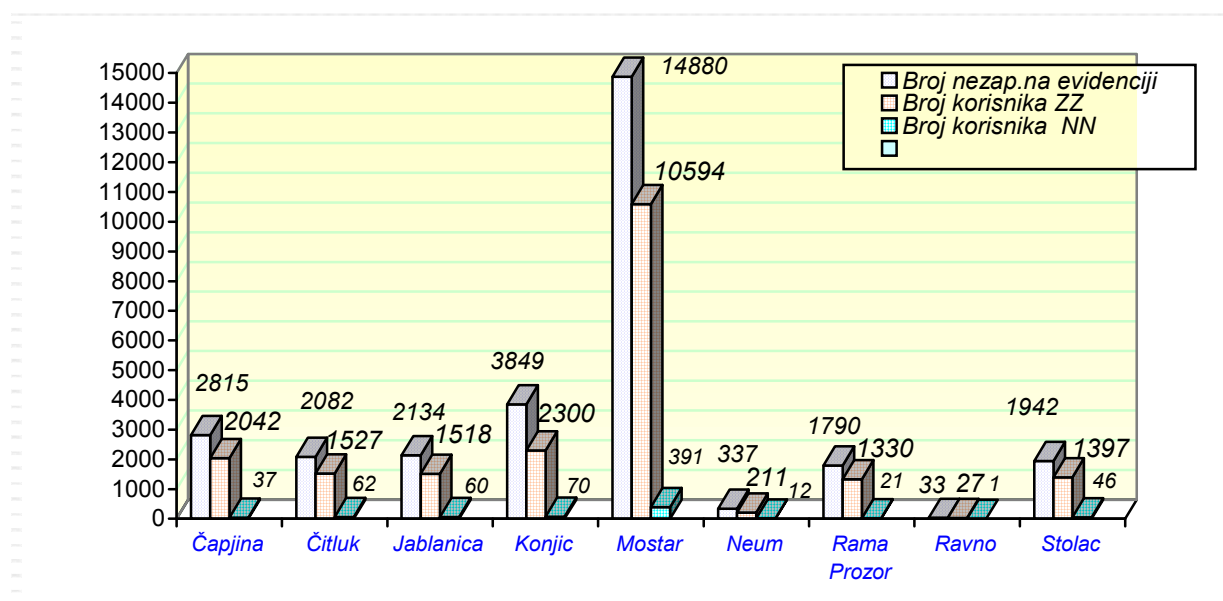
**REVIEW OF A NUMBER OF EMPLOYMENT CESSATION IN JUNE 2012.  
- BY THE LEVEL OF EDUCATION**

PODRUŽNICA BRANCH OFFICE	Ukupno Total  Žena Women	PO STUPNJU STRUČNOG OBRAZOVANJA									
		LEVEL OF EDUCATION									
		1	2	3	4	5	61	62	71	72	8
ČAPLJINA	35	7	0	12	11	0	1	0	4	0	0
	19	4	0	5	6	0	0	0	4	0	0
ČITLUK	18	0	0	9	3	0	3	0	2	1	0
	11	0	0	4	1	0	3	0	2	1	0
JABLANICA	48	5	4	15	18	0	0	1	5	0	0
	14	1	1	4	6	0	0	0	2	0	0
KONJIC	42	8	0	15	13	0	1	1	3	1	0
	18	4	0	6	6	0	1	0	1	0	0
MOSTAR	183	12	2	57	72	1	9	1	26	3	0
	90	6	1	20	37	0	8	1	16	1	0
NEUM	3	0	0	2	1	0	0	0	0	0	0
	2	0	0	1	1	0	0	0	0	0	0
PROZOR –RAMA	16	6	0	6	2	0	1	0	1	0	0
	8	2	0	2	2	0	1	0	1	0	0
RAVNO	1	0	0	0	1	0	0	0	0	0	0
	0	0	0	1	0	0	0	0	0	0	0
STOLAC	13	1	0	6	4	0	0	0	1	1	0
	4	1	0	0	2	0	0	0	1	0	0
<b>UKUPNO TOTAL</b>	<b>359</b>	<b>39</b>	<b>6</b>	<b>122</b>	<b>125</b>	<b>1</b>	<b>15</b>	<b>3</b>	<b>42</b>	<b>6</b>	<b>0</b>
<b>ŽENA WOMEN</b>	<b>167</b>	<b>18</b>	<b>2</b>	<b>42</b>	<b>62</b>	<b>0</b>	<b>13</b>	<b>1</b>	<b>27</b>	<b>2</b>	<b>0</b>

**PREGLED BROJA KORISNIKA ZDRAVSTVENE ZAŠTITE I NOVČANE  
NAKNADE NA EVIDENCIJI ZAVODA NA DAN 30.06. 2012. GODINE**

**REVIEW OF A NUMBER OF HEALTH CARE AND PECUNIARY AID USERS IN THE REGISTER ON  
THE 30.06. 2012.**

<b>PODRUŽNICA BRANCH OFFICE</b>	<b>BROJ NEZAPOSLENIH OSOBA NA DAN 30.06.2012.  No. of unemployed persons on the 30.06.2012.</b>	<b>BROJ KORISNIKA ZDRAVSTVENE ZAŠTITE  NO. OF HEALTH CARE USERS</b>	<b>BROJ KORISNIKA NOVČANE NAKNADE  NO. OF PECUNIARY AID USERS</b>
ČAPLJINA	2815	2042	67
ČITLUK	2082	1527	62
JABLANICA	2134	1518	60
KONJIC	3849	2300	70
MOSTAR	14880	10594	391
NEUM	337	211	12
PROZOR-RAMA	1790	1330	21
RAVNO	33	27	1
STOLAC	1942	1397	46
<b>UKUPNO TOTAL</b>	<b>29862</b>	<b>20946</b>	<b>730</b>




**GRAFIKON - 7**  
**BROJ KORISNIKA ZDRAVSTVENE ZAŠTITE I NOVČANE NAKNADE**  
CHART - 7  
**THE NUMBER OF HEALTH CARE AND PECUNIARY AID USERS**

**PREGLED BROJA KORISNIKA ZDRAVSTVENE ZAŠTITE NA EVIDENCIJI  
ZAVODA NA DAN 30.06. 2012. GODINE PO STUPNJU STRUČNE SPREME**

**REVIEW OF A NUMBER OF HEALTH CARE USERS IN THE REGISTER ON THE 30.06.2012.**

PODRUŽNICA BRANCH OFFICE	Ukupno Total Žena Women	PO STUPNJU STRUČNOG OBRAZOVANJA LEVEL OF EDUCATION									
		1	2	3	4	5	61	62	71	72	8
		ČAPLJINA	2042	340	41	836	605	11	71	22	81
	1060	172	21	387	333	1	55	18	48	25	0
ČITLUK	1527	140	10	700	509	0	45	16	69	37	1
	808	78	4	324	276	0	35	11	51	28	1
JABLANICA	1518	291	42	626	398	9	25	16	106	5	0
	644	160	19	180	204	0	14	5	59	3	0
KONJIC	2300	727	19	818	550	4	29	20	128	5	0
	984	248	7	345	280	0	18	10	76	0	0
MOSTAR	10594	1793	207	3814	3279	81	298	90	884	148	0
	5055	884	107	1334	1754	5	193	56	622	100	0
NEUM	211	29	3	95	58	0	5	4	7	10	0
	104	15	2	48	22	0	5	2	3	7	0
PROZOR -RAMA	1330	418	21	530	256	1	30	15	49	10	0
	640	175	4	242	153	0	22	11	28	5	0
RAVNO	27	7	0	10	8	0	0	0	2	0	0
	10	2	0	3	4	0	0	0	1	0	0
STOLAC	1397	349	12	577	337	5	26	5	70	16	0
	687	198	7	213	188	0	24	3	41	13	0
<b>UKUPNO TOTAL</b>	<b>20946</b>	<b>4094</b>	<b>355</b>	<b>8006</b>	<b>6000</b>	<b>111</b>	<b>529</b>	<b>188</b>	<b>1396</b>	<b>266</b>	<b>1</b>
<b>ŽENA WOMEN</b>	<b>9992</b>	<b>1932</b>	<b>171</b>	<b>3076</b>	<b>3214</b>	<b>6</b>	<b>366</b>	<b>116</b>	<b>929</b>	<b>181</b>	<b>1</b>

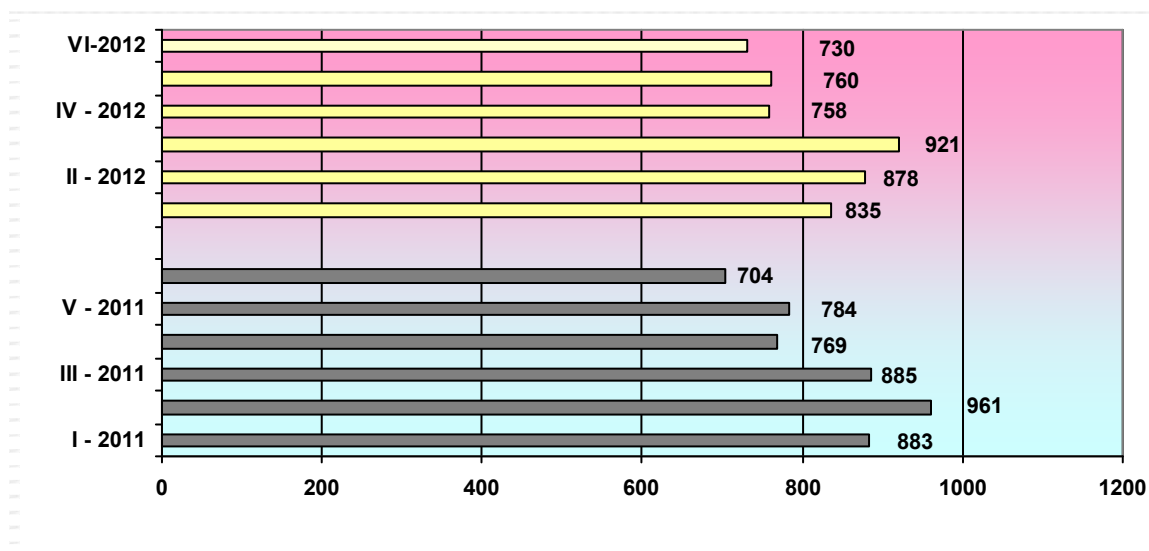


**GRAFIKON - 8**  
**BROJ KORISNIKA ZDRAVSTVENE ZAŠTITE PO MJESECIMA**  
CHART - 8  
THE NUMBER OF HEALTH CARE USERS BY MONTHS

**PREGLED BROJA KORISNIKA NOVČANE NAKNADE I DRUGIH PRAVA PO  
OPĆINAMA NA DAN 30.06. 2012. GODINE**

**REVIEW OF A NUMBER OF PECUNIARY AID USERS AND OTHER PRIVILEGE BY  
MUNICIPALITIES ON THE 30.06.2012.**

Podružnica Branch office	Ukupno TOTAL Žena Women	KORIŠTENA PRAVA – USED PRIVILEGES					
		Novcana naknada iz RO	Novcana naknada iz inozemstva	Novcana naknada za razvojacene branitelje	Produljena novcana naknada	MIO	Osiguranje u sluc.nesrece na poslu i profesionalno oboljenje
ČAPLJINA	2815	67	0	0	0	0	0
	1471	3	0	0	0	0	0
ČITLUK	2082	62	0	0	0	0	0
	1129	31	0	0	0	0	0
JABLANICA	2134	60	0	0	0	0	0
	1009	21	0	0	0	0	0
KONJIC	3849	70	0	0	0	0	0
	1867	22	0	0	0	0	0
MOSTAR	14880	391	0	0	0	0	0
	7926	187	0	0	0	0	0
NEUM	337	12	0	0	0	0	0
	163	10	0	0	0	0	0
PROZOR- RAMA	1790	21	0	0	0	0	0
	885	7	0	0	0	0	0
RAVNO	33	1	0	0	0	0	0
	13	1	0	0	0	0	0
STOLAC	1942	46	0	0	0	0	0
	998	34	0	0	0	0	0
UKUPNO TOTAL	29862	730	0	0	0	0	0
	15461	343	0	0	0	0	0



**GRAFIKON – 9**  
**BROJ KORISNIKA NOVČANE NAKNADE PO MJESECIMA**  
**CHART – 9**  
**THE NUMBER OF PECUNIARY AID USERS BY MONTHS**

TABELA 22. – TABLE 22.

**PREGLED BROJA RAZVOJAČENIH BRANITELJA, ČLANOVA OBITELJI  
POGINULIH I NESTALIH BRANITELJA I DR.  
NA DAN 30.06. 2012. GODINE**

**REVIEW OF A NUMBER OF DEMILITARIZE SOLDIERS, FAMILY MEMBERS OF FALLEN AND  
MISSING SOLDIERS ETC. ON THE 30.06. 2012.**

PODRUŽNICA Branch office	RAZVOJACENI BRANITELJI	CLANOVI OBITELJI MEMBERS OF FAMILY		UKUPNO INVALIDA	Od toga: RATNI VOJNI INVALIDI	OSOBE SA FAKTOROM OTEŽANE ZAPOŠLJIVOSTI  AGGRAVATING EMPLOYMENT PERSONS
	DEMILITARIZE SOLDIERS	Poginulog	Nestalog	TOTAL INVALIDS	OUT OF THAT : MILITARY INVALIDS	
	TOTAL/WOMEN	Fallen	Missing			
ČAPLJINA	516	7	22	37	15	7
	85	3	12	7	0	0
ČITLUK	493	0	0	13	0	5
	215	0	0	3	0	1
JABLANICA	391	39	55	35	8	3
	40	14	26	11	1	0
KONJIC	1042	31	12	48	35	1
	104	17	7	3	0	0
MOSTAR	2497	407	240	475	118	230
	343	237	141	160	5	88
NEUM	51	1	0	5	0	2
	2	1	0	1	0	1
PROZOR- RAMA	382	10	7	39	20	46
	33	4	2	8	0	17
RAVNO	7	0	0	2	0	1
	1	0	0	0	0	0
STOLAC	413	10	23	17	3	9
	35	4	14	6	0	4
<b>UKUPNO TOTAL</b>	<b>5792</b>	<b>505</b>	<b>359</b>	<b>671</b>	<b>199</b>	<b>304</b>
<b>ŽENA WOMEN</b>	<b>858</b>	<b>280</b>	<b>202</b>	<b>199</b>	<b>6</b>	<b>111</b>

### **OBJAŠNJENJE ZNAKOVA I POJMOVA :**

1. **NEZAPOSLENE OSOBE** su osobe bez zaposlenja , sposobna za rad , aktivno traže posao , starosne dobi od 15 do 65 godina evidentirane u službama za zapošljavanje
2. **OSOBE KOJE PRVI PUT TRAZE ZAPOSLENJE** su nezaposlene osobe evidentirane u službama za zapošljavanje , a koje prije nisu bile u radnom odnosu.
3. **NEZAPOSLENE OSOBE ZBOG PRESTANKA RADA ORGANIZACIJA I POSLODAVACA** su osobe koje su evidentirane u službama za zapošljavanje , a ostale su bez posla zbog prestanka obavljanja djelatnosti poslodavaca.
4. **KORISNICI NOVČANE NAKNADE** su nezaposlene osobe koje su prijavljene na evidenciju nezaposlenih a koje su prema odredbama Zakona ostvarile ovo pravo.
5. **ZAPOSLENI S EVIDENCIJE SLUŽBE ZA ZAPOŠLJAVANJE** su osobe koje su se zaposlile u zemlji i inozemstvu tijekom izvještajnog mjeseca, a bile su u evidenciji nezaposlenih .
6. **BRISANI IZ EVIDENCIJE** su nezaposlene osobe koje se brišu iz evidencije nezaposlenih prema odredbama Zakona
7. **POTREBE ZA RADNICIMA** predstavljaju broj slobodnih radnih mjesta koje poslodavci prijavljuju tijekom izvještajnog mjeseca .

### **ZNAKOVI :**

- 0 Nema pojave
- ... Ne raspolaže se podacima
- \* Napomena ispod teksta
- ( ) Procjena podatka

### **KVALIFIKACIJSKA STRUKTURA :**

<b>STUPANJ STRUČNOG OBRAZOVANJA I</b>	<b>STUPANJ STRUČNOG OBRAZOVANJA II</b>
<b>1</b>	<b>NKV - Nekvalificirani radnik NSS - Niža stručna sprema</b>
<b>2</b>	<b>PKV - Polukvalificirani radnik</b>
<b>3</b>	<b>KV - Kvalificirani radnik</b>
<b>4</b>	<b>SSS - Srednja stručna sprema</b>
<b>5</b>	<b>VKV - Visoko kvalificirani radnik</b>
<b>61 , 62</b>	<b>VŠS - Viša stručna sprema</b>
<b>71 ,72 , 8</b>	<b>VSS - Visoka stručna sprema</b>

## **EXPLANATION OF SYMBOLS AND NOTIONS :**

1. **UNEMPLOYED PERSONS** are persons without employment, capable for work, actively seeking for a job, 15 – 60 years of age, registered in the services for employment ( Labor services).
2. **PERSONS WHO ARE LOOKING FOR A JOB FOR THE FIRST TIME** are persons registered in the services for employment, and they have not been employed previously.
3. **UNEMPLOYED PERSONS BECAUSE OF WORK SUSPENSION OF ORGANIZATIONS OR EMPLOYERS** are persons registered in the services for employment (Labour services), but who stayed without a job because of employers work suspension.
4. **PECUNIARY AID USERS** are unemployed persons registered in the Register of unemployed who has realized this privilege through legislate regulations.
5. **EMPLOYED FROM THE REGISTER OF SERVICE FOR EMPLOYMENT (LABOUR SERVICE)** are persons employed in our country or abroad during the reported month, who have been in the Register of unemployed.
6. **REQUIRIES FOR WORKERS** present the number of free work places which employers registered during reported month.
7. **REALIZED REGISTRATIONS ABOUT REQUIRIES FOR WORKERS** present employers information about employing during reported month and give information about really realized registered requiries for workers .

## **SIGNS – SYMBOLS:**

- 0 without occurrence
- ... unavailable datas
- \* comment below text
- ( ) data evaluation

## **QUALIFICATION STRUCTURE :**

<b>LEVEL OF EDUCATION I</b>	<b>LEVEL OF EDUCATION II</b>
<b>1</b>	<b>NQ - non-qualified worker LSE - lower school education</b>
<b>2</b>	<b>HQ - half-qualified worker</b>
<b>3</b>	<b>QW - qualified worker</b>
<b>4</b>	<b>SSE - secondary school educat.</b>
<b>5</b>	<b>HQW - highly qualified worker</b>
<b>61 , 62</b>	<b>HSE - high school education</b>
<b>71 ,72 , 8</b>	<b>FE - faculty education</b>