

STATISTIČKI BILTEN
Z A T R A V A N J 2012.

STATISTICAL BULLETIN
F O R A P R I L 2012.

UVODNE NAPOMENE

- TABELA 1. - Zaposlenost po djelatnostima u Hercegovačko-Neretvanskoj županiji/kantonu.....
- TABELA 2. - Zaposlenost po općinama.....
- TABELA 3. - Pregled stanja i fluktuacije nezaposlenih osoba tijekom mjeseca travnju 2012. godine
GRAFIKON-1.....
- TABELA 4. - Pregled broja novoprijavljenih osoba na evidenciji u mjesecu travnju 2012. godine - po stupnju stručnog obrazovanja
GRAFIKON-2
- TABELA 5. - Pregled broja nezaposlenih osoba na evidenciji na dan 30.04. 2012. godine - po stupnju stručnog obrazovanja i spolu.....
- TABELA 6. - Pregled broja nezaposlenih osoba na evidenciji na dan 30.04. 2012. godine - po stupnju stručnog obrazovanja
GRAFIKON - 3
- TABELA 7. - Pregled broja nezaposlenih osoba po dužini čekanja na zaposlenje, po stupnju stručnog obrazovanja i spolu na dan 30.04. 2012. godine
- TABELA 8. - Pregled broja nezaposlenih osoba po godinama starosti, po stupnju stručne obrazovanja i spolu na dan 30.04. 2012.
- TABELA 9. - Pregled broja nezaposlenih osoba po godinama starosti, dužini čekanja na zaposlenje i spolu na dan 30.04.2012.
- TABELA 10. - Pregled broja nezaposlenih osoba na evidenciji na dan 30.04.2012. godine – nezaposlene osobe bez radnog iskustva po stupnju stručnog obrazovanja
- TABELA 11. - Pregled broja nezaposlenih osoba na evidenciji po najbrojnim zanimanjima na dan 30.04.2012. godine

PREFACE NOTE

- Table 1. – Employment by activities (Herzegovina-Neretva Canton)
- Table 2. – Employment by municipalities
- Table 3. – Review of the condition and fluctuation
of unemployed during April 2012.
CHART – 1
- Table 4. – Review of a number of newly-registered persons
in the Register in April 2012. – by the level of education
CHART – 2
- Table 5. – Review of a number of unemployed in the Register
on the 30.04.2012. – by the level of education and gender
- Table 6. – Unemployed persons in the Register on the 30.04.2012.
– by the level of education
CHART – 3
- Table 7. - Review of the unemployed persons by time span for job
- by the level of education on the 30.04.2012.....
- Table 8. - Review of the unemployed persons by age and the level of
Education on the 30.04.2012.....
- Table 9. - Review of the unemployed persons by age, time span for job
and gender on the 30.04.2012.....
- Table 10. – Review of the unemployed persons in the Register on the
30.04.2012. – unemployed persons without a work
experience by the level of education
- Table 11. – Review of a number of unemployed persons in the
Register by the most numerous professions on the 30.04.2012.

- TABELA 12. - Pregled broja ukupno brisanih osoba sa evidencije po stupnju stručnog obrazovanja i spolu u mjesecu travnju 2012. godine
GRAFIKON – 4

- TABELA 13. - Pregled broja ukupno bisanih sa evidencije u mjesecu travnju 2012. godine - po razlozima prestanka vođenja evidencije

- TABELA 14. - Pregled slobodnih radnih mjesta u mjesecu travnju 2012. godine - po stupnju stručnog obrazovanja
GRAFIKON- 5.....

- TABELA 15. - Pregled broja osoba koje su se zaposlile sa evidencije u mjesecu travnju 2012. godine - po stupnju stručnog obrazovanja i spolu
GRAFIKON - 6

- TABELA 16. - Pregled broja zaposlenih osoba sa evidencije po najbrojnim zanimanjima u mjesecu travnju 2012. godine

- TABELA 17. - Pregled broja zaposlenih osoba sa evidencije po djelatnostima u mjesecu travnju 2012. godine

- TABELA 18. - Pregled broja prestanaka radnog odnosa u mjesecu travnju 2012. godine – po stupnju stručnog obrazovanja

- TABELA 19. - Pregled broja korisnika zdravstvene zaštite i novčane naknade na evidenciji na dan 30.04. 2012.godine
GRAFIKON – 7.....

- TABELA 20. - Pregled broja korisnika zdravstvene zaštite na evidenciji na dan 30.04. 2012. godine - po stupnju stručnog obrazovanja i spolu
GRAFIKON – 8.....

- TABELA 21. - Pregled broja korisnika novčane naknade i drugih prava, po općinama na dan 30.04. 2012. godine
GRAFIKON – 9.....

- TABELA 22. - Pregled broja razvojačenih branitelja ,članova obitelji poginulih ili nestalih branitelja domovinskog rata i dr. na dan 30.04. 2012. godine.....

- Table 12. - Review of a total number of erased persons by the level of education and gender in April 2012.
CHART – 4

- Table 13. - Review of a number of erased persons in April 2012. by reasons of erasing from the Register

- Table 14. – Review of a free work places in April 2012. by the level of education
CHART – 5

- Table 15. – Review of a number of employed persons from the Register in April 2012. – by the level of education and gender
CHART – 6

- Table 16. - Review of a number of employed persons from the Register by the most numerous professions in April 2012.....

- Table 17. - Review of a number of employed persons from the Register by activities in April 2012.....

- Table 18. – Review of a number of employment cessation in April 2012. by the level of education.....

- Table 19. – Review of a number of health care and pecuniary aid users in the Register on the 30.04. 2012.
CHART – 7

- Table 20. – Review of a number of health care users in the Register on the 30.04. 2012. by the level of education and gender
CHART – 8

- Table 21. – Review of a number of pecuniary aid users and other Privilege by municipalities in the Register on the 30.04. 2012.
CHART – 9

- Table 22. – Review of a number of demilitarize soldiers, family members of fallen and missing soldiers etc. on the 30.04. 2012.

NEZAPOSLENOST I ZAPOSŁJAVANJE U TRAVNJU 2012 . GODINE

Koncem travnja 2012. godine na evidenciji SluŹbe za zapošljavanje Hercegovačko-Neretvanske Źupanije/kantona bilo je evidentirano 29.992 nezaposlenih osoba, Źto je u usporedbi sa prosječnom nezaposlenošću u 2011. godine više za 1,1 % , a u odnosu na prošli mjesec manje za 1,0 %.

Gledano po općinama najveći broj registriranih nezaposlenih osoba nalazi se u općini Mostar (14.993 ili 50,0 %), zatim u općini Konjic (3.828 ili 12,8 %), slijedi Čapljina (2.832 ili 9,4 %), Čitluk (2.137 ili 7,1 %), Jablanica (2.076 ili 6,9 %) , Stolac (1.902 ili 6,3 %), Prozor – Rama (1.830 ili 6,1 %), Neum (362 ili 1,2 %) i općina Ravno sa 32 nezaposlene osobe na evidenciji .

U kvalifikacijskoj strukturi nezaposlenih osoba najveći broj čine osobe u trećem stupnju stručnog obrazovanja 11.125 , Źto predstavlja udio od 37,1 % , zatim slijedi četvrti stupanj sa 8.504 osoba ili 28,4 % , prvi stupanj 6.696 ili 22,3 % , stupanj 71 1.733 ili 5,8 % , stupanj 61 725 ili 2,4 % , drugi stupanj 527 ili 1,7 % , stupanj 72 sa 310 osoba ili 1,0 % , stupanj 62 sa 233 osoba ili 0,8% , peti stupanj 138 ili 0,5 % i 1 doktor znanosti .

Od ukupnog broja osoba koje traŹe zaposlenje koncem travnja 2012. godine bilo je 15.531 Źena, Źto čini 51,8 % .

U ukupnom broju na posao čeka do 1 godine dana 6.757 osoba ili 22,5 % , a preko 9 godina čeka njih 5.624 ili 18,6 % . Na evidenciji nezaposlenih mlade osobe do 30 godina starosti čine 30,6 % (9.168 osoba) , a svaka peta osoba na evidenciji je stara preko 50 godina (6.849 osoba ili 22,8%).

Nezaposlenih osoba koji traŹe prvo zaposlenje je bilo 12.216 , Źto od ukupnog broja predstavlja 40,7 % . Broj Źena koje prvi put traŹe zaposlenje iznosi 6.622 ili 22,1 % od ukupnog broja nezaposlenih osoba .

Najviše nezaposlenih osoba na dan 30.04. 2012. godine po pojedinim stupnjevima stručnog obrazovanja ima u sljedećim zanimanjima :

1, 2 STUPANJ STRUČNOG OBRAZOVANJA :

• radnici za jednostavne poslove	6741
• daktilograf	95
• radnik u tekstilnoj proizvodnji	54
• kuhinjski pomoćnik	50
• pomoćni zidar	27
• pomoćni cvjećar	20
• moler	19
• krojač	19
• tesarski radnik	13
• itd.		

UNEMPLOYMENT AND EMPLOYMENT IN APRIL 2012.

At the end of April 2012. there were 29.992 unemployed persons in the Register of Service for employment (Labour Service) at H-N Canton. In comparison with the average unemployment in 2011. the number of unemployed has grown for 1,1 %, and in comparison with last month is less for 1 %.

Mostar municipality has the biggest number of registered unemployed persons (14.993 or 50 %), after that Konjic municipality (3.828 or 12,8 %), followed by Čapljina (2.832 or 9,4 %), Čitluk (2.137 or 7,1 %), Jablanica (2.076 or 6,9 %), Stolac (1.902 or 6,3 %), Prozor - Rama (1.830 or 6,1 %), Neum (362 or 1,2 %) and municipality Ravno with 32 unemployed persons in the Register.

In the qualification structure of unemployed persons the biggest number makes **3. level of education** 11.12, what presents a portion of 37,1 %, followed by **4. level of education** with 8.504 persons or 28,4 %, **1. level of education** with 6.696 or 22,3 %, **7₁. level of education** with 1.733 or 5,8 %, **6₁. level of education** with 725 or 2,4 %, **2. level of education** with 527 or 1,7%, **7₂. level of education** with 310 or 1 %, **6₂. level of education** with 233 or 0,8 % . , **5. level of education** with 138 or 0,5 % and one doctor of science.

At the end of April 2012., there were 15.531 women what makes 51,8 % out of total number of persons were looking for a job.

In a total number of unemployed on job wait : till one year 6.757 or 22,6 % and over nine years 5.624 or 18,6 % persons. In the register young persons till 30 years of age make 30,6 % (9.168 persons), and every fifth person in the register is older than 50 years of age (6.849 or 22,8 %).

There were 12.216 persons who were looking for a job for a first time, what makes 40,7 % out of total number. The number of women who were looking for job for the first time, was 6.622 or 22,1 % from the total number of unemployed persons.

The biggest number of the persons without employment, by the single levels of education, on the 30.04.2012. was in next professions :

1. & 2. LEVEL OF EDUCATION :

• workers without profession	6.741
• typist	95
• textile garment worker	54
• cook assistant	50
• mason assistant	27
• assistant of florist	20
• dyer assistant	19
• garment sewer	19
• carpenter worker	13
• etc.	

3,5 STUPANJ STRUČNOG OBRAZOVANJA :

• prodavač	2098
• automehaničar	832
• bravar	815
• frizer za žene	761
• kuhar	592
• konobar	570
• kovinotokar	457
• vozač teretnog vozila	434
• itd.		

4 STUPANJ STRUČNOG OBRAZOVANJA :

• ekonomski tehničar	1452
• maturant gimnazije	1344
• strojarski tehničar	727
• medicinski tehničar	409
• tehničar cestovnog prometa	400
• poljoprivredni tehničar	354
• turistički animator	342
• elektrotehničar	321
• itd.		

61, 62 STUPANJ STRUČNOG OBRAZOVANJA :

• ekonomski službenik	188
• pravni savjetnik	106
• učitelj predškolske djece	81
• razredni učitelj	77
• informatičar	32
• socijalni radnik	31
• nastavnik povijesti	27
• itd.		

71, 72, 8 STUPANJ STRUČNOG OBRAZOVANJA :

• pravnik	375
• ekonomist	239
• inženjer agronom	130
• profesor engleskog jezika	90
• ekonomist za financije	89
• novinar	80
• profesor hrvatskog jezika	74
• pedagog	72
• inženjer računarstva	57
• strojarski inženjer	47
• psiholog	46
• profesor tjelesne i zdravstvene kulture	33
• profesor njemačkog jezika	33
• itd.		

3. & 5. LEVEL OF EDUCATION :

• salesman	2098
• car mechanic	832
• locksmith	815
• ladies hairdresser	761
• cook	592
• waiter	570
• lathe operator	457
• driver	434
• etc.		

4. LEVEL OF EDUCATION :

• economy technician	1452
• gymnasium graduate	1344
• machine technician	727
• medicine technician	409
• roadtraffic technician	400
• agronomy technician	354
• tourist technician	342
• electro-technician	321
• etc.		

61. & 62. LEVEL OF EDUCATION :

• economist	188
• lawyer	106
• pre-school teacher	81
• class teacher	77
• informatician	32
• social worker	31
• teacher of history	27
• etc.		

71., 72. & 8 LEVEL OF EDUCATION :

• lawyer	375
• economist	239
• agriculture engineer	130
• english language professor	90
• economist (financial)	89
• journalist	80
• professor of Croatian language	74
• pedagogist	72
• computer engineer	57
• mechanical engineer	47
• psychologist	46
• professor of german language	33
• professor of physical and health culture	33
• etc.		

U ovom mjesecu evidentirano je 539 novoprijavljenih osoba . Istodobno je zbog zaposlenja brisano 542 osoba , a po raznim drugim osnovama (promjena stupnja stručnog obrazovanja, neredovito javljanje , stjecanje uvjeta za mirovinu , preseljenje , uključenje u redovito školovanje , smrt , ostvarenje prihoda iznad četvrtine prosječne mjesečne plaće u FBiH iz prethodne godine, itd.) brisano je sa evidencije još 306 osoba .

Od ukupnog broja novoprijavljenih osoba njih 370 su se javili na evidenciju zbog prestanka radnog odnosa .

Koncem travnja zdravstvenu zaštitu putem Službe za zapošljavanje koristilo je 20.984 nezaposlenih osoba ili 70,0 % .To znači da na svake tri osobe evidentirane kod Službe za zapošljavanje dvije su istodobno i korisnici zdravstvene zaštite .

Promatrano po općinama najveći udio korisnika zdravstvene zaštite u ukupnom broju nezaposlenih ima Ravno 81,3 % , Prozor – Rama 74,3 % , Čitluk 73,7 % , Čapljina 72,9 % , Stolac 72,2 % , Jablanica 71,1 % , Mostar 70,8 % , Neum 63,8 % i Konjic 59,4 % .

Koncem mjeseca evidentirano je i 758 korisnik novčane naknade što je u odnosu na prošli mjesec manje za 17,7% .Od ukupnog broja 55,1 % korisnika novčane naknade otpada na Mostar, na Konjic 14,1 % , na Čapljinu 9,9 % na Čitluk 8,0 % , na Jablanicu 4,4 % , itd.

U ovom mjesecu jedna osoba sa evidencije nezaposlenih je stekla pravo na dopunski staža do tri godine za odlazak u mirovinu .

Na evidenciji je bilo ukupno 5.864 razvojačenih branitelja (svaki peti na evidenciji) , kao i 856 člana obitelji poginulih i nestalih branitelja. Broj razvojačenih branitelja je za 1,3 % manji nego prošlog mjeseca.

U ukupnom broju nezaposlenih osoba koncem travnja nalazi se i 212 ratna vojna invalida, 307 osoba sa faktorom otežane zapošljivosti , kao i 469 ostalih invalida .

U travnju su poduzeća putem Službe za zapošljavanje iskazala potrebu za 30 djelatnika. Tijekom ovog mjeseca 542 osobe sa evidencije nezaposlenih su zasnovale radni odnos .

Najbrojnija zanimanja u kojima su se osobe zaposlile su : prodavač 40,radnik za jednostavne poslove 30, ekonomski tehničar 30, medicinski tehničar 24, maturant gimnazije 24, kuhar 19, konobar 18, frizer za žene 14, strojarski tehničar 12, turistički animator 11, pravnik 11, bravar 11, tehničar cestovnog prometa 10, elektrotehničar 10, vozač teretnog vozila 9, službenik u knjigovodstvu 9, tajnica 8, automehaničar 8, ekonomist 7, profesor razredne nastave 6, frizer 6, itd.

Najviše osoba se zaposlilo u trgovini, prerađivačkoj industriji, ugostiteljstvu,zdravstvenoj i socijalnoj skrbi, građevinarstvu, obrazovanju, prijevozu, skladištenju i vezama, posredovanju nekretninama,javnoj upravi i obrani, poljoprivredi,lovu i šumarstvu, itd.

Uz prethodnu suglasnost Federalnog zavoda za zapošljavanje tijekom izvještajnog mjeseca izdano je 8 radnih dozvola strancima .

Prema podacima Federalnog zavoda za statistiku , dobivenih od organizacija – poslodavaca , u siječnju 2012.godine u Hercegovačko – Neretvanskoj županiji / kantonu bilo je zaposleno 44.733 radnika .

U privredi je radilo 25.661 djelatnika ili 57,4 % , a u neprivredi 19.072 ili 42,6 % .

Broj zaposlenih u siječnju 2012. u odnosu na prosjek 2011. godine veći je za 566 radnika ili za 1,3 % , a u odnosu na prosinac 2011. godine veći je za 444 radnika ili za 1 %.

In the observed month there were 539 newly-registered persons evidenced. At the same time because of employment 542 persons were erased, also by other different reasons (changing the level of education, irregular advising, gaining a conditions for pension, removal, income over a quarter of monthly salary in F BiH, death, etc.) 299 persons were erased from the Register.

Out of a total number of newly reported 370 persons reported themselves because of work ceasing.

At the end of April through the Service for employment (Labour Service), health care was using 20.984 unemployed persons or 70 %. That means, that on three persons registered at the Service, two of them are at the same time users of health care .

Observed by municipality the biggest portion of health care users in a total number of unemployed has Ravno 81,3 % , followed by Prozor-Rama 74,3 % , Čitluk 73,7 % , Čapljina 72,9 % , Stolac 72,2 % , Jablanica 71,1 % , Mostar 70,8 % , Neum 63,8 % and Konjic 59,4 % .

At the end of April 758 users of pecuniary aid were evidenced and in comparison with last month is less for 17,7 %. Out of a total number 55,1 % of users of pecuniary aid belong to Mostar, 14,1 % to Konjic, 9,9 % to Čapljina, 8 % to Čitluk and 4,4 % to Jablanica.

During this month one person from the Register did make additional payment to the three years of pension contribution .

Total number of the demilitarize soldiers in the Register was 5864 (every fifth in the Register), as well as 856 family members of fallen and missing soldiers (defenders). The number of demilitarize soldiers is less for 1,3 % in comparison with last month .

In a total number of unemployed persons at the end of April there were 212 disabled war veterans, 307 persons with aggravating employment factor and 469 other invalids .

In April companies (firms) shown need for 30 workers. During this month 542 persons from the Register were employed .

During this month the most numerous employed professions were : salesman 40, workers for simple jobs 30, economy technician 30, medicine technician 24, gymnasium graduated 24, cook 19, waiter 18, ladies hairdresser 14, machine technician 12, touristic animator 11, lawyer 11, locksmith 11, road traffic technician 10, electro technician 10, driver 9, account clerk 9, secretary 8, car mechanic 8, economist 7, class professor 6, lathe operator 7, hairdresser 6, etc.

The biggest number was employed in commerce, manufacturing industry, catering, health and social care, civil engineering, education, transportation, real estate, public administration and defence, agronomy, hunting and forestry etc.

Following agreement with Federal Labour service during reported month 8 work permits were issued to the foreigners .

Following the datas of the Federal Institute for statistics, obtained from organizations–employers, in January 2012., 44.733 workers were employed in H-N canton .

25.661 workers or 57,4 % worked in the economy, and 19.072 or 42,6 % worked in the non-economy .

The number of employed in January 2012. in a comparison with an average in 2011. has grown for the 566 workers or 1,3 %, and in comparison with December 2011. has grown for the 444 workers or 1 % .

ZAPOSLENOST
po djelatnostima u Hercegovačko – Neretvanskom kantonu / županiju *

EMPLOYMENT by activities at the Herzegovina – Neretva Canton

DJELATNOST – ACTIVITY	BROJ ZAPOSLENIH – NO. OF EMPLOYED				
	Prosjek 2011. Average 2011.	I 2012.	II 2012.	INDEKS – INDEKS	
				II 2012.	II 2012.
				Pros.-aver. 2011.	I 2012.
UKUPNO HNŽ/K – TOTAL HN CANTON	44.167	44.289	44.733	101,3	101,0
<i>A – Poljoprivreda , lov i šumarstvo Agriculture and forestry</i>	710	746	749	105,5	100,4
<i>B – Ribarstvo – Fishing</i>	91	90	90	98,9	100,0
<i>C – Rudarstvo – Mining</i>	160	161	160	100,0	99,4
<i>D – Prerađivačka industrija – Manufacturing</i>	6.050	6.164	6.244	103,2	101,3
<i>E – Opskrba električnom energijom, plinom i vodom Electricity , gas and water supply</i>	2.388	2.395	2.551	106,8	106,5
<i>F – Građevinarstvo – Construction</i>	2.550	2.648	2.669	104,7	100,8
<i>G – Trgovina – Trade</i>	8.060	7.841	7.978	99,0	101,7
<i>H – Ugostiteljstvo – Catering</i>	1.955	1.861	1.916	98,0	103,0
<i>I – Prijevoz, skladištenje i komunikacije Transport , storage and communication</i>	3.300	3.339	3.304	100,1	99,0
<i>J – Financijsko posredovanje Financial intermediation</i>	1.391	1.492	1.465	105,3	98,2
<i>K – Poslovanje nekretninama, iznajmljivanje i poslovne usluge - Real estate , renting and business services</i>	2.568	2.605	2.631	102,5	101,0
<i>L – Javna uprava i obrana Public administration and defence</i>	4.760	4.793	4.792	100,7	100,0
<i>M – Obrazovanje – Education</i>	4.169	4.247	4.255	102,1	100,0
<i>N – Zdravstvena i socijalna skrb Health and social care</i>	3.547	3.595	3.610	101,8	100,4
<i>O – Ostale javne, društvene, socijalne i osobne uslužne djelatnosti – Other public, social services</i>	2.445	2.311	2.318	94,8	100,3
<i>P – Privatna domaćinstva sa zaposlenim osobama Privat households with employed persons</i>	-	1	-	-	-
<i>00 – Neraspoređeno po djelatnostima SKD</i>	21	-	-	-	-

TABELA 2. - TABLE 2.

ZAPOSLENOST PO OPĆINAMA ** - EMPLOYMENT BY MUNICIPALITIES

OPĆINA MUNICIPALITY	BROJ ZAPOSLENIH – NO. OF EMPLOYED				
	Prosjek 2011. Average 2011.	I 2012.	II 2012.	INDEKS – INDEKS	
				II 2012.	II 2012.
				Pros.-Aver. 2011.	I 2012.
UKUPNO H-N Ž – TOTAL H-N Canton	44.167	44.289	44.733	101,3	101,0
<i>ČAPLJINA</i>	3.329	3.369	3.375	101,4	100,2
<i>ČITLUK</i>	4.344	4.300	4.426	101,9	102,9
<i>JABLANICA</i>	1.608	1.586	1.598	99,4	100,8
<i>KONJIC</i>	4.249	4.387	4.340	102,1	98,9
<i>MOSTAR</i>	27.322	27.314	27.654	101,2	101,2
<i>NEUM</i>	955	946	941	98,5	99,5
<i>PROZOR-RAMA</i>	1.387	1.402	1.420	102,4	101,3
<i>RAVNO</i>	69	78	77	111,6	98,7
<i>STOLAC</i>	904	907	902	99,8	99,4

* Statistički podaci o privrednim i drugim kretanjima u Federaciji BiH po

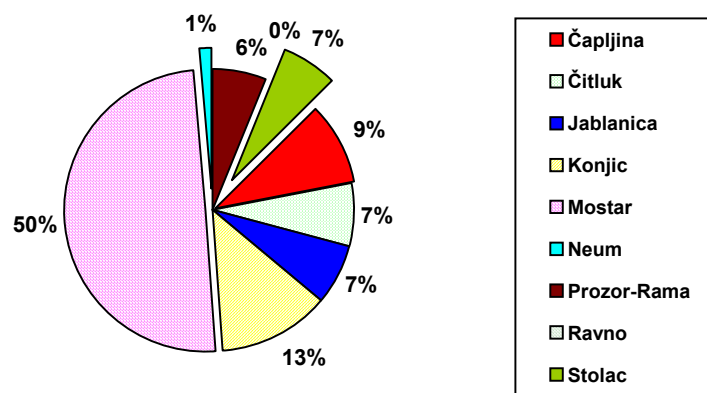
** županijama/kantonima Federalnog Zavoda za statistiku, za ožujak 2012.

(Statistic datas from the Federal Institute for statistics about economy and other movements in F BiH by Cantons, March 2012.)

**PREGLED STANJA I FLUKTUACIJE NEZAPOSLENIH OSOBA TIJEKOM
MJESECA TRAVNJA 2012. GODINE**

REVIEW OF THE STATE AND FLUCTUATION OF UNEMPLOYED PERSONS DURING APRIL 2012.

PODRUŽNICA BRANCH OFFICE	Prosječan broj nezaposlenih u 2011. Average number of unemployed in 2011.	TRAVANJ 2012. GODINE – APRIL 2012.					INDEKS - INDEX	
		Stanje State on 31.03. 2012.	broj novoprijavljenih no. of newly – reported	brisani zbog zaposlenja erased because employment	brisani ostali razlozi erased – othr reasons	Stanje State 30.04. 2012.	7 : 2	7 : 3
1	2	3	4	5	6	7	8	9
ČAPLJINA	2783	2851	54	45	28	2832	101,8	99,3
ČITLUK	2121	2161	55	59	20	2137	100,8	98,9
JABLANICA	1983	2059	42	17	8	2076	104,7	100,8
KONJIC	3853	3840	86	63	35	3828	99,4	99,6
MOSTAR	14884	15204	235	299	147	14993	100,7	98,6
NEUM	345	377	6	16	5	362	104,9	96,0
PROZOR-RAMA	1704	1838	28	29	7	1830	107,4	99,5
RAVNO	33	33	0	1	0	32	97,0	97,0
STOLAC	1962	1938	33	13	56	1902	96,9	98,1
UKUPNO- TOTAL	29668	30301	539	542	306	29992	101,1	99,0

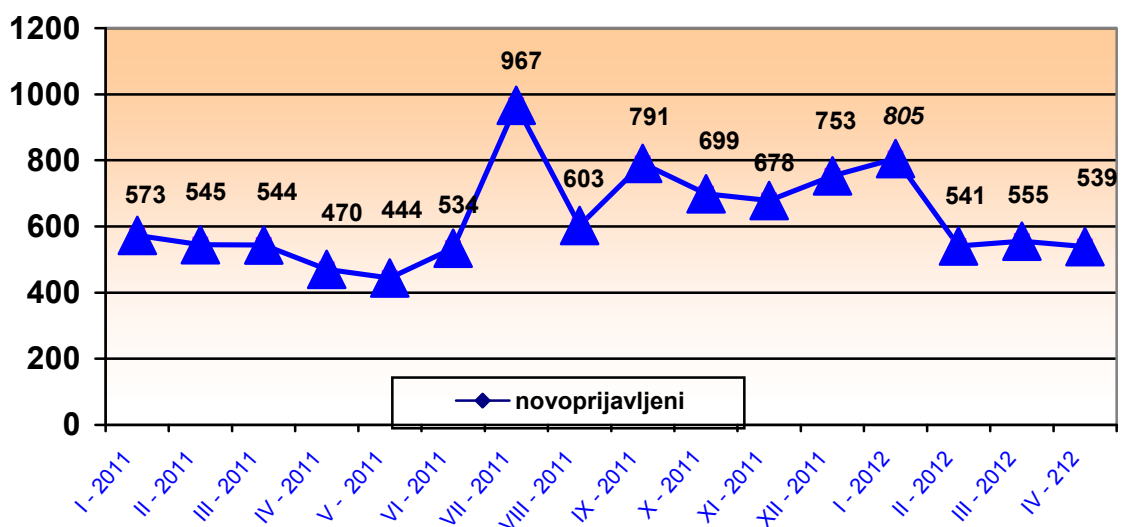


GRAFIKON –1
UČEŠĆE NEZAPOSLENIH OSOBA PO OPĆINAMA NA DAN 30.04. 2012.
CHART – 1
THE PORTION OF UNEMPLOYED PERSONS BY MUNICIPALITIES ON THE 30.04.2012.

PREGLED BROJA NOVOPRIJAVLJENIH OSOBA NA EVIDENCIJI U MJESECU TRAVNJU 2012. GODINE - PO STUPNJU STRUČNOG OBRAZOVANJA –

REVIEW OF A NUMBER OF NEWLY – REPORTED PERSONS IN THE REGISTER IN APRIL 2012. - BY THE LEVEL OF EDUCATION -

PODRUŽNICA BRANCH OFFICE	Ukupno TOTAL	od toga žena Women	PO STUPNJU STRUČNOG OBRAZOVANJA LEVEL OF EDUCATION									
			1	2	3	4	5	61	62	71	72	8
			ČAPLJINA	54	28	5	0	18	19	0	3	4
ČITLUK	55	33	3	3	26	17	0	0	2	2	1	1
JABLANICA	42	17	6	1	12	11	0	0	2	10	0	0
KONJIC	86	52	29	0	29	20	0	1	1	6	0	0
MOSTAR	235	109	20	2	60	98	1	8	4	38	4	0
NEUM	6	5	0	0	5	0	0	0	0	1	0	0
PROZOR -RAMA	28	13	5	0	14	6	0	0	0	2	1	0
RAVNO	0	0	0	0	0	0	0	0	0	0	0	0
STOLAC	33	16	2	0	13	11	0	2	0	5	0	0
UKUPNO TOTAL	539	273	70	6	177	182	1	14	13	68	7	1



GRAFIKON – 2
BROJ NOVOPRIJAVLJENIH OSOBA NA EVIDENCIJI NEZAPOSLENIH PO MJESECIMA
CHART – 2
THE NUMBER OF NEWLY – REPORTED PERSONS IN THE REGISTER BY MONTHS

TABELA 5. – TABLE 5.

**PREGLED BROJA NEZAPOSLENIH OSOBA NA EVIDENCIJI NA DAN 30.04.
2012.GODINE - PO STUPNJU STRUČNOG OBRAZOVANJA I POLU -**

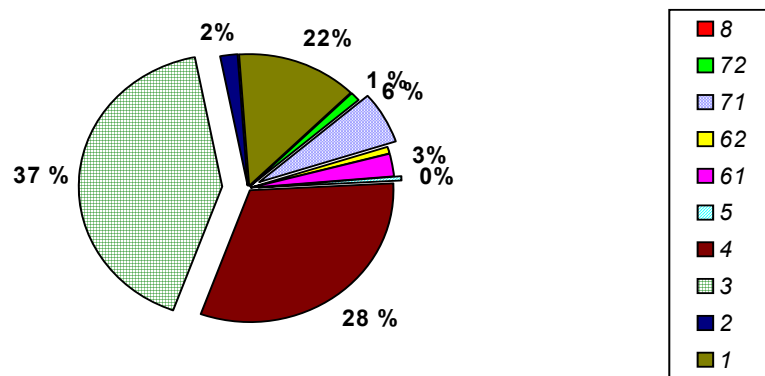
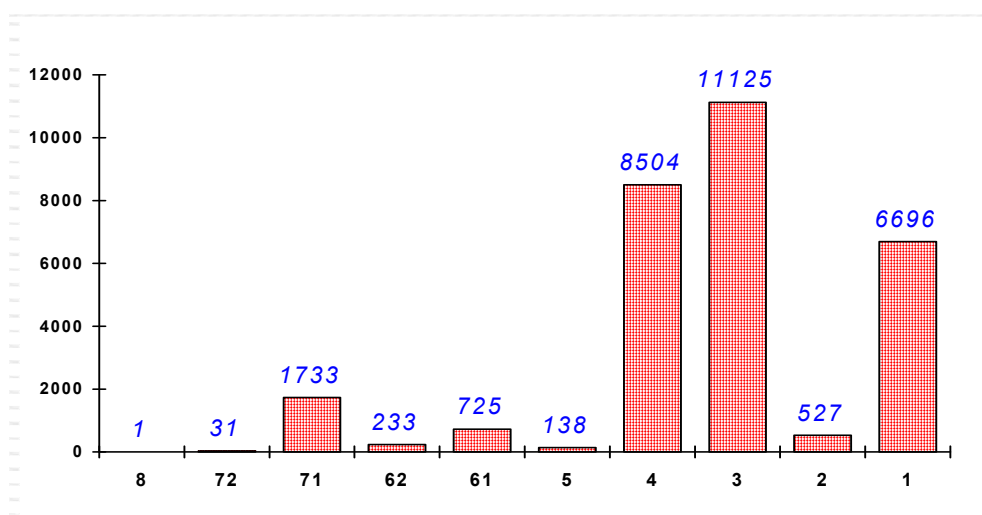
**REVIEW OF A NUMBER OF UNEMPLOYED PERSONS IN THE REGISTER ON THE 30.04.2012.
– BY THE LEVEL OF EDUCATION AND GENDER –**

PODRUŽNICA BRANCH OFFICCE	UKUPNO TOTAL		STUPANJ STRUČNOG OBRAZOVANJA LEVEL OF EDUCATION									
			1	2	3	4	5	61	62	71	72	8
			ČAPLJINA	Svega Total	2832	552	58	1119	822	16	90	27
	Žena women	1479	289	31	512	463	2	70	20	62	30	0
ČITLUK	Svega Total	2137	284	28	978	663	0	53	17	76	37	1
	Žena Women	1161	164	17	466	372	0	41	12	58	30	1
JABLANICA	Svega Total	2076	470	50	844	545	9	33	16	104	5	0
	Žena women	996	265	22	302	317	0	20	6	61	3	0
KONJIC	Svega Total	3828	1443	27	1319	808	8	46	22	152	3	0
	Žena Women	1859	666	8	591	457	0	30	13	94	0	0
MOSTAR	Svega Total	14993	2850	311	5195	4694	97	423	116	1132	175	0
	Žena Women	7937	1675	182	2110	2675	6	288	74	808	119	0
NEUM	Svega Total	362	68	3	154	96	1	11	7	11	11	0
	Žena Women	178	27	2	78	46	0	7	4	6	8	0
PROZOR - RAMA	Svega Total	1830	524	31	740	400	2	37	21	60	15	0
	Žena Women	934	229	11	349	262	1	26	13	34	9	0
RAVNO	Svega Total	32	7	0	12	11	0	0	0	2	0	0
	Žena Women	12	2	0	3	6	0	0	0	1	0	0
STOLAC	Svega Total	1902	498	19	764	465	5	32	7	90	22	0
	Žena Women	975	296	12	291	270	0	27	4	56	19	0
UKUPNO HNK/Ž	Svega Total	29992	6696	527	11125	8504	138	725	233	1733	310	1
	Žena women	15531	3613	285	4702	4868	9	509	146	1180	218	1

**NEZAPOSLENE OSOBE NA EVIDENCIJI NA DAN 30.04. 2012.
- PO STUPNJU STRUČNOG OBRAZOVANJA -**

**UNEMPLOYED PERSONS IN THE REGISTER ON THE 30.04.2012.
- BY THE LEVEL OF EDUCATION -**

<i>Stupanj stručnog obrazovanja Level of education</i>	<i>Broj radnika No. of workers</i>	<i>Udio % Portion</i>
8	1	0,0
72	310	1,0
71	1733	5,8
62	233	0,8
61	725	2,4
5	138	0,5
4	8504	28,4
3	11125	37,1
2	527	1,7
1	6696	22,3
UKUPNO Total	29992	100,0



GRAFIKON - 3
NEZAPOSLENE OSOBE PO STUPNJU STRUČNOG OBRAZOVANJA NA DAN 30.04.2012.god.
CHART - 3
UNEMPLOYED PERSONS BY THE LEVEL OF EDUCATION ON THE 30.04.2012.

**PREGLED BROJA NEZAPOSLENIH OSOBA PO DUŽINI ČEKANJA NA
ZAPOSLENJE
- PO STUPNJU STRUČNOG OBRAZOVANJA NA DAN 30.04. 2012. GODINE**

**REVIEW OF THE UNEMPLOYED PERSONS BY TIME SPAN FOR JOB
- BY THE LEVEL OF EDUCATION ON THE 30.04.2012.**

DUŽINA ČEKANJA TIME SPAN	UKUPNO TOTAL		STUPANJ STRUČNOG OBRAZOVANJA LEVEL OF EDUCATION									
			1	2	3	4	5	61	62	71	72	8
<i>Do 6 mjeseci</i> <i>till 6 months</i>	<i>Svega</i> <i>Total</i>	3617	531	26	1137	1216	8	103	93	373	129	1
	<i>Žena</i> <i>Women</i>	1782	254	11	416	612	1	72	66	258	91	1
<i>6 - 9 mjeseci</i> <i>6 - 9 months</i>	<i>Svega</i> <i>Total</i>	1656	215	4	527	570	6	48	33	181	72	0
	<i>Žena</i> <i>Women</i>	810	110	4	186	277	1	28	20	135	49	0
<i>9 - 12 mjeseci</i> <i>9 - 12 months</i>	<i>Svega</i> <i>Total</i>	1484	346	11	432	438	5	30	19	169	34	0
	<i>Žena</i> <i>Women</i>	723	186	4	173	203	2	23	8	103	21	0
<i>12 - 18 mjeseci</i> <i>12 - 18 months</i>	<i>Svega</i> <i>Total</i>	1916	314	25	633	629	1	44	36	202	32	0
	<i>Žena</i> <i>Women</i>	986	180	16	252	322	0	33	28	131	24	0
<i>18 - 24 mjeseci</i> <i>18 - 24 months</i>	<i>Svega</i> <i>Total</i>	1929	229	28	727	682	3	59	15	159	27	0
	<i>Žena</i> <i>Women</i>	968	135	16	303	349	0	40	6	95	24	0
<i>2 - 3 godine</i> <i>2 - 3 years</i>	<i>Svega</i> <i>Total</i>	2778	459	40	1020	885	6	108	22	231	7	0
	<i>Žena</i> <i>Women</i>	1462	245	16	449	499	1	70	10	167	5	0
<i>3 - 5 godina</i> <i>3 - 5 years</i>	<i>Svega</i> <i>Total</i>	4566	1022	74	1794	1293	22	108	6	245	2	0
	<i>Žena</i> <i>Women</i>	2455	576	44	833	742	2	78	3	177	0	0
<i>5 - 7 godina</i> <i>5 - 7 years</i>	<i>Svega</i> <i>Total</i>	3861	1055	94	1548	966	16	83	6	90	3	0
	<i>Žena</i> <i>Women</i>	1834	474	44	599	602	0	54	3	56	2	0
<i>7 - 9 godina</i> <i>7 - 9 years</i>	<i>Svega</i> <i>Total</i>	2561	730	52	1139	553	17	35	2	31	2	0
	<i>Žena</i> <i>Women</i>	1306	381	24	492	355	1	28	1	23	1	0
<i>Preko 9 god.</i> <i>Over 9 years</i>	<i>Svega</i> <i>Total</i>	5624	1795	173	2168	1272	54	107	1	52	2	0
	<i>Žena</i> <i>Women</i>	3205	1072	106	999	907	1	83	1	35	1	0
UKUPNO TOTAL	<i>Svega</i> <i>Total</i>	29992	6696	527	11125	8504	138	725	233	1733	310	1
	<i>Žena</i> <i>women</i>	15531	3613	285	4702	4868	9	509	146	1180	218	1

TABELA 8. – TABLE 8.

**PREGLED BROJA NEZAPOSLENIH OSOBA PO GODINAMA STAROSTI
I STUPNJU STRUČNOG OBRAZOVANJA NA DAN 30.04. 2012. GODINE**

**REVIEW OF THE UNEMPLOYED PERSONS BY AGE AND THE LEVEL OF EDUCATION
ON THE 30.04.2012.**

STAROSNA DOB AGE GROUP	UKUPNO TOTAL		STUPANJ STRUČNOG OBRAZOVANJA LEVEL OF EDUCATION									
			1	2	3	4	5	61	62	71	72	8
			<i>Svega Total</i>									
<i>Žena Women</i>												
15–19 godina	<i>Svega Total</i>	416	49	4	312	51	0	0	0	0	0	0
15–19 years	<i>Žena Women</i>	147	23	0	104	20	0	0	0	0	0	0
20–24 godina	<i>Svega Total</i>	3857	172	42	1606	1784	1	15	80	126	31	0
20 – 24 years	<i>Žena Women</i>	1577	67	18	581	722	0	8	58	97	26	0
25–29 godina	<i>Svega Total</i>	4895	353	38	1504	1622	1	160	120	834	262	1
25 – 29 years	<i>Žena Women</i>	2643	141	13	684	846	1	114	73	588	182	1
30–34 godina	<i>Svega Total</i>	3883	574	30	1542	1100	5	173	22	428	9	0
30 – 34 years	<i>Žena Women</i>	2080	265	11	722	648	1	131	7	289	6	0
35–39 godina	<i>Svega Total</i>	3326	931	44	1348	755	0	121	8	117	2	0
35 – 39 years	<i>Žena Women</i>	1831	490	25	650	496	0	84	6	79	1	0
40–44 godina	<i>Svega Total</i>	3303	992	58	1309	830	1	60	3	48	2	0
40 – 44 years	<i>Žena Women</i>	1908	514	32	677	606	0	42	2	33	2	0
45–49 godina	<i>Svega Total</i>	3463	912	65	1309	1085	6	31	0	55	0	0
45 – 49 years	<i>Žena Women</i>	1951	521	38	569	760	3	23	0	37	0	0
50–54 godina	<i>Svega Total</i>	3271	1160	89	1003	857	36	70	0	55	1	0
50 – 54 years	<i>Žena Women</i>	1744	720	64	342	540	0	49	0	29	0	0
55–59 godina	<i>Svega Total</i>	2465	1051	101	861	292	60	56	0	42	2	0
55 – 59 years	<i>Žena Women</i>	1140	578	50	281	172	2	38	0	18	1	0
60–64 godina	<i>Svega Total</i>	1049	471	49	317	123	27	37	0	24	1	0
60 – 64 years	<i>Žena Women</i>	485	280	30	89	56	2	19	0	9	0	0
65 i više	<i>Svega Total</i>	64	31	7	14	5	1	2	0	4	0	0
> 65	<i>Žena Women</i>	25	14	4	3	2	0	1	0	1	0	0
UKUPNO TOTAL	<i>Svega Total</i>	29992	6696	527	11125	8504	138	725	233	1733	310	1
	<i>Žena women</i>	15531	3613	285	4702	4868	9	509	146	1180	218	1

TABELA 9. – TABLE 9.

**PREGLED BROJA NEZAPOSLENIH OSOBA PO GODINAMA STAROSTI, DUŽINI
ČEKANJA NA ZAPOSLENJE I SPOLU NA DAN 30.04. 2012. GODINE**

**REVIEW OF THE UNEMPLOYED PERSONS BY AGE, TIME SPAN FOR JOB AND GENDER
ON THE 30.04.2012.**

STAROSNA DOB AGE GROUP	UKUPNO	DUŽINA ČEKANJA									
	TOTAL	TIME SPAN									
	ŽENA WOMEN	Do 6 mj.	6-9 mj.	9-12 mj.	12-18 mj.	18-24 mj.	2-3 g	3-5 g	5-7 g	7-9 g	Preko 9 g
15-19 g.	416	53	172	138	12	39	1	1	0	0	0
	147	20	43	58	6	18	1	1	0	0	0
15-19 y.											
20-24 g.	3857	718	396	306	326	596	659	708	148	0	0
	1577	323	173	106	129	220	285	288	53	0	0
20-24 y.											
25-29 g.	4895	929	379	294	463	389	578	691	569	465	138
	2643	504	219	159	261	222	318	385	296	208	71
25-29 y.											
30-34 g.	3883	551	193	187	330	261	376	609	421	327	628
	2080	253	89	97	171	136	193	346	258	190	347
30-34 y.											
35-39 g.	3326	385	133	136	203	185	261	494	407	306	816
	1831	167	73	70	104	115	143	302	207	161	489
35-39 y.											
40-44 g.	3303	315	117	118	165	119	206	463	529	295	976
	1908	173	62	70	99	65	130	277	258	158	616
40-44 y.											
45-49 g.	3463	249	101	90	153	114	219	507	573	390	1067
	1951	134	65	57	72	68	133	305	253	206	658
45-49 y.											
50-54 g.	3271	217	89	89	127	109	227	525	581	374	933
	1744	120	52	44	75	62	117	290	265	198	521
50-54 y.											
55-59 g.	2465	146	50	87	88	83	172	401	424	287	727
	1140	64	23	42	43	45	98	190	158	130	347
55-59 y.											
60-64 g.	1049	50	25	37	45	32	74	156	200	114	316
	485	22	11	19	23	15	42	68	84	54	147
60-64 y.											
>65	64	4	1	2	4	2	5	11	9	3	23
	25	2	0	1	3	2	2	3	2	1	9
TOTAL	29992	3617	1656	1484	1916	1929	2778	4566	3861	2561	5624
	15531	1782	810	723	986	968	1462	2455	1834	1306	3205

TABELA 10. – TABLE 10.

**PREGLED BROJA NEZAPOSLENIH OSOBA NA EVIDENCIJI
NA DAN 30.04. 2012. GODINE - NEZAPOSLENE OSOBE BEZ RADNOG ISKUSTVA
PO STUPNJU STRUČNOG OBRAZOVANJA -**

**REVIEW OF THE UNEMPLOYED PERSONS IN THE REGISTER ON THE 30.04.2012.
– UNEMPLOYED PERSONS WITHOUT A WORK EXPERIENCE BY THE LEVEL OF EDUCATION -**

PODRUŽNICA BRANCH OFFICE	Ukupno Total	od toga žena Women	PO STUPNJU STRUČNOG OBRAZOVANJA LEVEL OF EDUCATION									
			1	2	3	4	5	61	62	71	72	8
			ČAPLJINA	1077	580	184	22	392	333	0	32	21
ČITLUK	719	361	72	7	312	230	0	19	15	32	31	1
JABLANICA	996	524	220	9	389	269	1	9	13	82	4	0
KONJIC	1716	990	642	9	525	410	0	17	18	92	3	0
MOSTAR	5822	3173	1062	127	1862	1837	6	121	94	562	151	0
NEUM	99	37	17	0	39	25	0	2	2	7	7	0
PROZOR –RAMA	715	396	131	9	324	160	0	18	18	40	15	0
RAVNO	5	2	1	0	1	2	0	0	0	1	0	0
STOLAC	1067	559	244	12	433	271	1	18	7	59	22	0
UKUPNO TOTAL	12216	6622	2573	195	4277	3537	8	236	188	928	273	1

TABELA 11. – TABLE 11

**PREGLED BROJA NEZAPOSLENIH OSOBA NA EVIDENCIJI
- PO NAJBROJNIJIM ZANIMANJIMA NA DAN 30.04. 2012. -**

**REVIEW OF A NUMBER OF UNEMPLOYED PERSONS IN THE REGISTER
BY THE MOST NUMEROUS PROFESSIONS ON THE 30.04. 2012. –**

<i>Šifra</i> <i>Code</i>	<i>NAZIV ZANIMANJA</i>	<i>PROFESSION</i>	<i>SVEGA</i> <i>TOTAL</i>	<i>OD TOGA</i> <i>ŽENA</i> <i>WOMEN</i>
	<u>1 i 2-STUPANJ OBRAZOVANJA</u>	<u>1. & 2. – LEVEL OF EDUCATION</u>		
999901	<i>Radnici za jednostavne poslove,dn</i>	<i>Worker for simple jobs</i>	6741	3669
411101	<i>Daktilograf</i>	<i>Typist</i>	95	95
932025	<i>Radnik u tekstilnoj proizvodnji</i>	<i>Worker in textile production</i>	54	54
913205	<i>Kuhinjski pomoćnik</i>	<i>assistant of cook</i>	50	22
712201	<i>Pomoćni zidar</i>	<i>assistant of mason</i>	27	1
611206	<i>Pomoćni cvječar</i>	<i>Assistant of flowerist</i>	20	9
714102	<i>Moler</i>	<i>assistant of dyer</i>	19	0
743301	<i>Krojač</i>	<i>Tailor</i>	19	0
931302	<i>Tesarski radnik</i>	<i>Assistant of carpenter</i>	13	13
743603	<i>Šivač</i>	<i>Sewer</i>	13	13
514111	<i>Frizer za žene</i>	<i>Ladies hairdresser</i>	11	11
422301	<i>Telefonist</i>	<i>Telephone operator</i>	3	2
	<u>3 i 5 STUPANJ OBRAZOVANJA</u>	<u>3. & 5. LEVEL OF EDUCATION</u>		
522102	<i>Prodavač</i>	<i>salesman</i>	2098	1659
723106	<i>Automehaničar</i>	<i>car mechanic</i>	832	0
722211	<i>Bravar</i>	<i>locksmith</i>	815	13
514101	<i>Frizer za žene</i>	<i>ladies hairdresser</i>	761	709
512204	<i>Kuhar</i>	<i>Cook</i>	592	394
512303	<i>Konobar</i>	<i>Waiter</i>	570	105
722306	<i>Kovinotokar</i>	<i>Lathe operator</i>	457	33
832401	<i>Vozač teretnog vozila</i>	<i>Truck driver</i>	434	0
743303	<i>Krojač ženske odjeće</i>	<i>ladies wear tailor</i>	334	329
724125	<i>Elektromehaničar</i>	<i>electromechanic</i>	272	9
712202	<i>Zidar</i>	<i>Mason</i>	225	15
732106	<i>Keramičar</i>	<i>cheramist</i>	220	1
742202	<i>Stolar/postolar</i>	<i>carpenter</i>	195	87
722308	<i>Kovinoglođač</i>	<i>Lathe operator</i>	131	21
721304	<i>Autolimar</i>	<i>Car-body mechani</i>	101	0
712401	<i>Tesar</i>	<i>carpenter</i>	97	1
721306	<i>Aviolimar</i>	<i>aeroplane tin-smith</i>	97	23
721301	<i>Limar</i>	<i>tin smith</i>	71	0
713702	<i>Elektroinstalater</i>	<i>electrician</i>	71	0
724112	<i>Autoelektričar</i>	<i>Car eletrician</i>	56	0
713601	<i>Instalater vodovoda i kanalizacije</i>	<i>Fitter of waterworks and sewage system</i>	53	00
724320	<i>Mehaničar elektroničar</i>	<i>Elektronician mechanist</i>	49	1
815901	<i>Kemijski laborant</i>	<i>Laboratory technician</i>	45	38
714204	<i>Autolakirer</i>	<i>Varnisher</i>	44	0
713606	<i>Instalater grijanja i klimatizacije</i>	<i>Fitter for heating and air conditioning</i>	41	1
611102	<i>Ratar</i>	<i>agriculturist</i>	27	20
722202	<i>Alatničar</i>	<i>toolmaker</i>	19	4

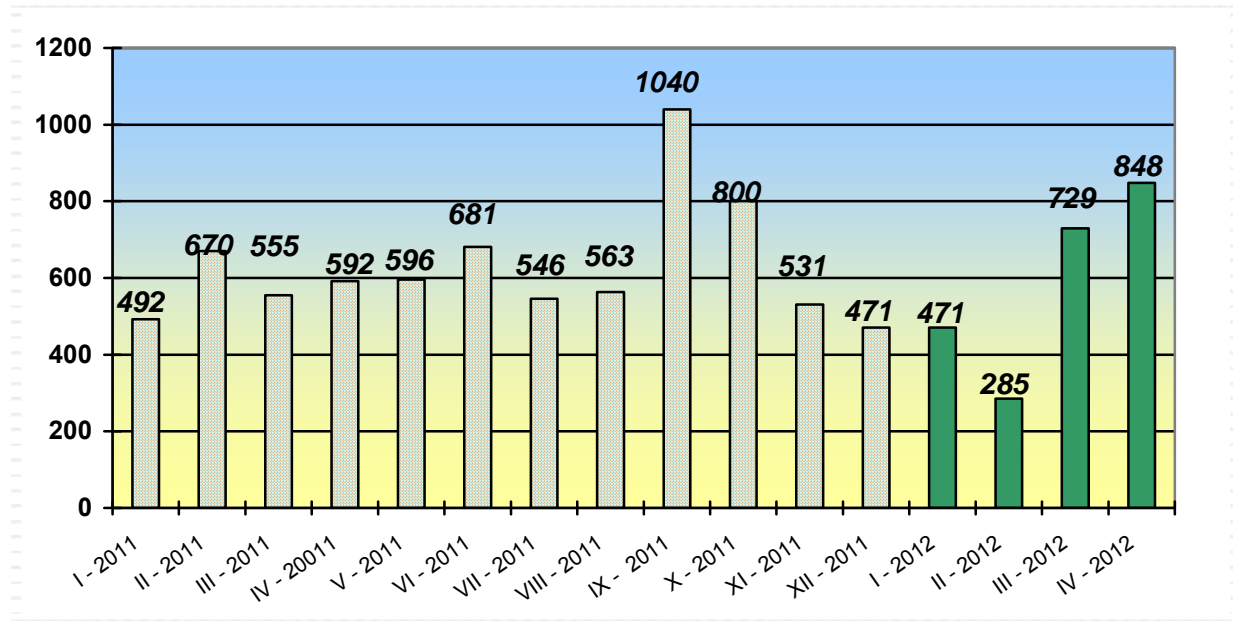
	<u>4 STUPANJ OBRAZOVANJA</u>	4. LEVEL OF EDUCATION		
412110	<i>Ekonomski tehničar</i>	<i>economy technician</i>	1452	1038
419006	<i>Maturant gimnazije</i>	<i>gymnasium graduated</i>	1344	907
311552	<i>Strojarski tehničar</i>	<i>machine technician</i>	727	248
323106	<i>Medicinska sestra</i>	<i>Nurse</i>	409	312
413303	<i>Tehničar cestovnog prometa</i>	<i>Road traffic technician</i>	400	80
321212	<i>Poljoprivredni tehničar</i>	<i>agriculture technician</i>	354	224
341403	<i>Turistički animator</i>	<i>Tourist animator</i>	342	202
311320	<i>Elektrotehničar</i>	<i>electrotechnician</i>	321	90
311214	<i>Građevinski tehničar</i>	<i>civil engineering technician</i>	219	81
311915	<i>Tekstilni tehničar</i>	<i>Textile technician</i>	158	147
419001	<i>Upravni službenik</i>	<i>Managerial officer</i>	158	136
311213	<i>Građevinski tehničar visokogradnje</i>	<i>civil engineering technician</i>	137	65
311407	<i>Tehničar elektroničar za računare</i>	<i>electronic technician for computers</i>	136	16
341501	<i>Komercijalist</i>	<i>comercialist</i>	104	67
419005	<i>Administrativni službenik</i>	<i>Administrative officer</i>	98	82
322801	<i>Farmaceutski tehničar</i>	<i>Pharmaceutical technician</i>	81	69
311922	<i>Grafički tehničar</i>	<i>Graphic technician</i>	61	17
413312	<i>Prometni tehničar</i>	<i>Traffic technician</i>	61	9
322502	<i>Zubotehničar</i>	<i>Dental technician</i>	60	42
311418	<i>Tehničar elektronike</i>	<i>Electronical technician</i>	57	8
311226	<i>Geodetski tehničar</i>	<i>Geodetic technician</i>	54	18
311115	<i>Kemijski tehničar</i>	<i>Chemistry technician</i>	42	35
322201	<i>Sanitarni tehničar</i>	<i>Sanitary technician</i>	32	25
321213	<i>Šumarski tehničar</i>	<i>Forestry technician</i>	28	17
311706	<i>Rudarski tehničar</i>	<i>Minery technician</i>	24	12
321201	<i>Ratarski tehničar</i>	<i>Agricultural technician</i>	22	18
311748	<i>Tehničar metalurgije</i>	<i>Metallurgic technician</i>	20	10
322501	<i>Stomatološka sestra</i>	<i>Stomatology nurse</i>	17	6
	<u>61 i 62 STUPANJ OBRAZOVANJA</u>	61. & 62. LEVEL OF EDUCATION		
412109	<i>Ekonomski službenik</i>	<i>Economist</i>	198	126
242912	<i>Pravnik</i>	<i>lawyer</i>	106	69
233201	<i>Učitelj predškolske djece</i>	<i>Preschool teacher</i>	81	80
233101	<i>Razredni učitelj</i>	<i>Class teacher</i>	77	67
213122	<i>Informatičar</i>	<i>Informatician</i>	32	16
346006	<i>Socijalni radnik</i>	<i>social worker</i>	31	24
233105	<i>Nastavnik povijesti</i>	<i>history teacher</i>	27	21
233103	<i>Nastavnik maternjeg jezika</i>	<i>native tongue teacher</i>	27	27
223004	<i>Fizioterapeut</i>	<i>physical therapist</i>	19	14
222908	<i>Inženjer medicinske radiologije</i>	<i>Radiology engineer</i>	13	9
233109	<i>Nastavnik tjelesne i zdravstvene kulture</i>	<i>Teacher of physical and health culture</i>	11	1
233111	<i>Nastavnik matematike</i>	<i>teacher of mathematic</i>	7	5
233108	<i>Nastavnik likovne kulture</i>	<i>art teacher</i>	4	2
233115	<i>Nastavnik tehničke kulture</i>	<i>Teacher of technical culture</i>	3	3
233106	<i>Nastavnik zemljopisa</i>	<i>geography teacher</i>	3	3
	<u>71, 72 i 8 STUPANJ OBRAZOVANJA</u>	71., 72. & 8. LEVEL OF EDUCATION		
242912	<i>Pravnik</i>	<i>Lawyer</i>	375	257
244123	<i>Ekonomist</i>	<i>Economist</i>	239	167
221315	<i>Inženjer agronom</i>	<i>Agronomy engineer</i>	130	79
232105	<i>Profesor engleskog jezika</i>	<i>english language professor</i>	90	78

244101	<i>Ekonomist za financije</i>	<i>Financial economist</i>	89	69
245102	<i>Novinar</i>	<i>journalist</i>	80	58
232102	<i>Profesor hrvatskog jezika</i>	<i>Croatian language professor</i>	74	68
235105	<i>Pedagog</i>	<i>Pedagogue</i>	72	68
213121	<i>Inženjer računarstva</i>	<i>Computer engineer</i>	57	20
214556	<i>Strojarski inženjer</i>	<i>Mechanical engineer</i>	47	14
244508	<i>Psiholog</i>	<i>psychologist</i>	46	39
232131	<i>Profesor tjelesne i zdravstvene kulture</i>	<i>Professor of physical and health culture</i>	33	9
232106	<i>Profesor njemačkog jezika</i>	<i>german language professor</i>	33	27
232101	<i>Profesor bosanskog jezika</i>	<i>bosnian language professor</i>	32	29
232118	<i>Profesor povijesti</i>	<i>History professor</i>	30	12
232119	<i>Profesor pedagogije</i>	<i>Pedagogy professor</i>	21	19
232208	<i>Profesor biologije</i>	<i>Professor of biology</i>	18	3
232207	<i>Profesor kemije</i>	<i>Professor of chemistry</i>	17	14
244220	<i>Kriminalist</i>	<i>Police inspector</i>	17	2
214115	<i>Inženjer cestovnog prometa</i>	<i>Traffic engineer</i>	16	2
232121	<i>Profesor sociologije</i>	<i>Professor of sociology</i>	12	8
244304	<i>Politolog</i>	<i>Politologist</i>	11	4
244201	<i>Sociolog</i>	<i>Sociologist</i>	7	2
222210	<i>Doktor stomatologije</i>	<i>Doctor of dentistry</i>	7	5
232210	<i>Profesor zemljopisa</i>	<i>Professor of geography</i>	5	3
222313	<i>Veterinar</i>	<i>veterinarian</i>	5	5
232601	<i>Profesor vjeronauke</i>	<i>Professor of catechism</i>	3	1
235107	<i>Socijalni pedagog</i>	<i>Social pedagogue</i>	3	3

**PREGLED BROJA UKUPNO BRISANIH OSOBA SA EVIDENCIJE
U MJESECU TRAVNJU 2012. - PO STUPNJU STRUČNOG OBRAZOVANJA -**

**REVIEW OF A TOTAL NUMBER OF ERASED PERSONS FROM THE REGISTER IN
APRIL 2012. - BY THE LEVEL OF EDUCATION -**

PODRUŽNICA BRANCH OFFICE	UKUPNO	STUPANJ STRUČNOG OBRAZOVANJA									
	TOTAL	LEVEL OF EDUCATION									
	ŽENA WOMEN	1	2	3	4	5	61	62	71	72	8
ČAPLJINA	73	13	0	27	20	0	2	3	6	2	0
	47	8	0	11	18	0	1	3	4	2	0
ČITLUK	79	5	0	32	30	0	2	0	8	2	0
	51	5	0	20	19	0	2	0	5	0	0
JABLANICA	25	5	0	10	6	1	0	0	3	0	0
	11	4	0	2	3	0	0	0	2	0	0
KONJIC	982	30	0	31	33	0	0	0	4	0	0
	47	12	0	14	17	0	0	0	4	0	0
MOSTAR	446	49	5	172	155	2	12	2	48	1	0
	217	20	3	56	88	0	8	3	37	2	0
NEUM	21	0	0	9	8	0	0	0	3	1	0
	5	0	0	2	2	0	0	0	1	0	0
PROZOR - RAMA	36	5	0	12	12	0	3	1	3	0	0
	16	2	0	5	6	0	2	0	1	0	0
RAVNO	1	0	0	0	1	0	0	0	0	0	0
	0	0	0	0	0	0	0	0	0	0	0
STOLAC	69	12	0	24	27	0	3	0	3	0	0
	32	9	0	9	11	0	2	0	1	0	0
UKUPNO TOTAL	848	119	5	319	290	3	23	7	76	6	0
	426	60	3	120	163	0	15	7	54	4	0



GRAFIKON - 4
BROJ BRISANIH RADNIKA SA EVIDENCIJE PO MJESECIMA
CHART - 4
THE NUMBER OF ERASED WORKERS FROM THE REGISTER BY MONTHS

PREGLED BROJA BRISANIH OSOBA S EVIDENCIJE U MJESECU TRAVNJU 2012. GODINE PO RAZLOZIMA PRESTANKA VOĐENJA EVIDENCIJE

REVIEW OF A NUMBER OF ERASED PERSONS IN APRIL 2012. BY REASONS OF ERASING FROM THE REGISTER

PODRUŽNICA BRANCH OFFICE	Ukupno Total	Žena Women	PO RAZLOZIMA PRESTANKA VOĐENJA EVIDENCIJE REASON OF ERASING																		
			1	2	3	4	5	6	7	8	9	10	11	12	13	14	15	16	17	18	20
			ČAPLJINA	73	47	45	0	0	0	0	4	0	1	0	0	0	13	1	0	1	5
ČITLUK	79	51	59	0	0	0	0	2	0	0	0	0	0	8	0	0	0	3	5	1	0
JABLANICA	25	11	15	0	2	0	0	1	0	0	1	0	0	1	0	0	0	1	2	0	0
KONJIC	98	47	63	0	0	0	0	1	0	1	0	0	0	28	0	0	0	3	1	1	0
MOSTAR	446	217	299	0	0	0	0	11	0	3	0	0	0	35	0	4	0	16	6	2	70
NEUM	21	5	16	0	0	0	0	0	0	0	0	0	0	2	0	0	0	1	1	1	0
PROZOR -RAMA	36	16	29	0	1	0	0	0	0	0	0	0	0	1	0	0	0	3	2	0	0
RAVNO	1	0	1	0	0	0	0	0	0	0	0	0	0	0	0	0	0	0	0	0	0
STOLAC	69	32	13	0	0	0	0	3	0	0	0	0	0	45	0	0	1	5	0	2	0
UKUPNO	848	426	539	0	3	0	0	22	0	5	1	0	0	134	1	4	2	37	18	9	70

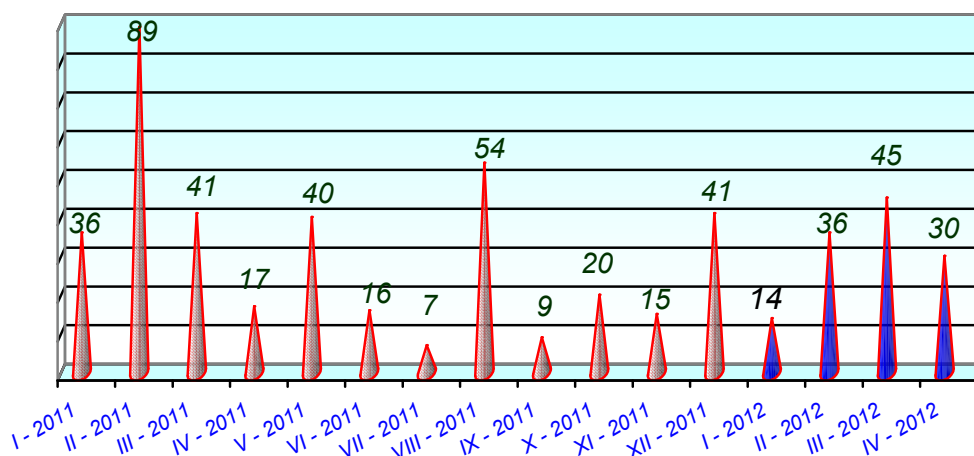
LEGENDA – LEGEND:

SIFRA	Naziv
1	ZASNIVANJE RADNOG ODNOSA
2	REGISTRIRA GOSPODARSKO DRUŠTVU ILI DRUGU PRAVNU OSOBU ODNOSNO OSTVARI DIVIDENDU TEMELJEM UDJELA U GOSPODARSKOM DRUŠTVU ILI DRUGOJ PRAVNOJ OSOBI U VISINI ODREĐENO U ČLANKU 3. STAVAK 2. ZAKONA
3	REGISTRIRA OBRT ILI OSTVARI PRIHOD PO BILO KOJEM OSNOVU U VISINI ODREĐENOJ U ČLANKU 3. STAVAK 2. ZAKONA
4	BAVLJENJE POLJOPRIVREDNOM DJELATNOŠĆU - UPIS U REGISTAR POLJOPRIVREDNIH PROIZVOĐAČA
5	ZATEČEN NA RADU BEZ UGOVORA O RADU ILI PISANE IZJAVE POSLODAVCA ODNOSNO RJEŠENJA O ZASNIVANJU RADNOG ODNOSA ILI O POSTAVLJANJU
6	ISPUNJAVANJE UVJETA ZA MIROVINU PREMA PROPISIMA O MIROVINSKO-INVALIDSKOM OSIGURANJU
7	TRAJNA NESPOSOBNOST ZA RAD
8	NAVRŠENIH 65 GODINA ŽIVOTA
9	IZDRŽAVANJE KAZNE ZATVORA, MJERE SIGURNOSTI, ZAŠTITNE ILI ODGOJNE MJERE U TRAJANJU DUŽEM OD ŠEST MJESeci
10	ODBIJENO SE UKLJUČITI U OBRAZOVANJE NA ISTOM STUPNJU STRUČNE SPREME KOJI JE ORGANIZIRALA I SNOSI TROŠKOVE SLUŽBA ZA ZAPOSŁJAVANJE RADI POVEĆANJA MOGUĆNOSTI ZAPOSŁJAVANJA ILI AKO BEZ OPRAVDANOG RAZLOGA PREKINUTO, ODNOSNO NE ZAVRŠENO OBRAZOVANJE
11	ODBIJEN ODGOVARAJUĆI POSAO
12	NE JAVLJANJE SLUŽBI ZA ZAPOSŁJAVANJE U DVA UZASTOPNA ROKA, BEZ OBAVIJEŠTAVANJA SLUŽBE O OPRAVDANIM RAZLOZIMA NEJAVLJANJA
13	NE ISPUNJAVANJE UVJETA O AKTIVNOM TRAŽENJU POSLA
14	PRIMANJE NOVČANE NAKNADE U SKLADU SA ČLANKOM 30. A ZAKONA O IZMJENAMA I DOPUNAMA ZAKONA O POSREDOVANJU U ZAPOSŁJAVANJU I SOCIJALNOJ SIGURNOSTI NEUPOSLENIH OSOBA
15	STJECANJE STATUSA REDOVNOG UČENIKA ILI STUDENTA
16	PRESELJENJE NA PODRUČJE DRUGE OPĆINE / DRŽAVE
17	ODJAVLJIVANJE SA EVIDENCIJE
18	SMRT
19	PRELAZAK KOD DRUGOGA SAVJETODAVCA
20	OSTVARUJE UKUPNE MJESEČNE PRIHODE VEĆE DD 25% PROSJEČNE MJESEČNE PLAĆE UPRETHODNOJ GODINI U FBiH, PO BILO KOJEM TEMELJU , UKLJUČUJUĆI I DIVIDENDE

**PREGLED SLOBODNIH RADNIH MJESTA U MJESECU TRAVNJU 2012. GODINE
PO STUPNJU STRUČNOG OBRAZOVANJA**

REVIEW OF A FREE WORK PLACES IN APRIL 2012. BY THE LEVEL OF EDUCATION

PODRUŽNICA BRANCH OFFICE	Ukupno Total	Od toga na : Out of that :		PO STUPNJU STRUČNOG OBRAZOVANJA LEVEL OF EDUCATION									
		Neodređen Undeterm.	Određeno determined	1	2	3	4	5	61	62	71	72	8
ČAPLJINA	0	0	0	0	0	0	0	0	0	0	0	0	0
ČITLUK	1	1	0	0	0	0	0	0	0	0	1	0	0
JABLANICA	0	0	0	0	0	0	0	0	0	0	0	0	0
KONJIC	25	25	0	2	0	21	2	0	0	0	0	0	0
MOSTAR	0	0	0	0	0	0	0	0	0	0	0	0	0
NEUM	2	2	0	0	0	0	0	0	0	0	2	0	0
PROZOR - RAMA	2	2	0	0	0	0	2	0	0	0	0	0	0
RAVNO	0	0	0	0	0	0	0	0	0	0	0	0	0
STOLAC	0	0	0	0	0	0	0	0	0	0	0	0	0
UKUPNO TOTAL	30	30	0	2	0	21	4	0	0	0	3	0	0

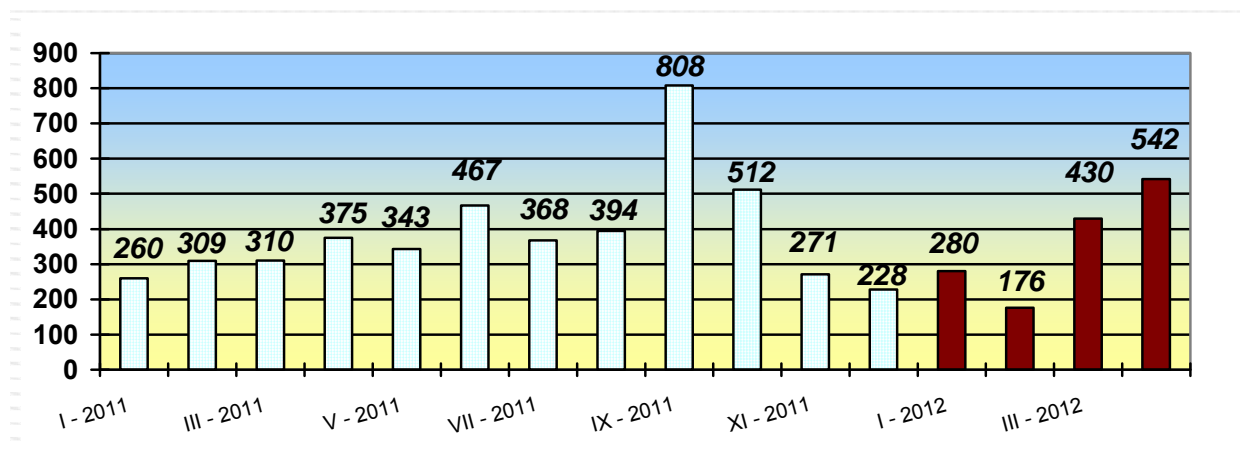


GRAFIKON – 5
BROJ ISKAZANIH POTREBA ZA RADNICIMA PO MJSECIMA
CHART – 5
THE NUMBER OF REQUIRIES FOR WORKERS BY MONTHS

**PREGLED BROJA OSOBA KOJE SU SE ZAPOSLE SA EVIDENCIJE PO STUPNJU
STRUČNOG OBRAZOVANJA I SPOLU U MJESECU TRAVNJU 2012.**

REVIEW OF A NUMBER OF EMPLOYED PERSONS FROM THE REGISTER IN APRIL 2012.

PODRUŽNICA BRANCH OFFICE	Ukupno Total Žena Women	PO STUPNJU STRUČNOG OBRAZOVANJA LEVEL OF EDUCATION									
		1	2	3	4	5	61	62	71	72	8
		ČAPLJINA	45	6	0	18	13	0	2	1	4
	32	6	0	8	12	0	1	1	3	1	0
ČITLUK	59	3	0	28	16	0	2	0	8	2	0
	37	3	0	18	9	0	2	0	5	0	0
JABLANICA	17	4	0	6	4	0	0	0	3	0	0
	8	3	0	1	2	0	0	0	2	0	0
KONJIC	63	6	0	26	27	0	0	0	4	0	0
	30	3	0	10	13	0	0	0	4	0	0
MOSTAR	299	8	2	94	130	1	11	3	47	3	0
	169	4	1	40	78	0	7	3	34	2	0
NEUM	16	0	0	8	6	0	0	0	1	1	0
	4	0	0	2	2	0	0	0	0	0	0
PROZOR -RAMA	29	3	0	10	11	0	3	0	2	0	0
	13	1	0	4	5	0	2	0	1	0	0
RAVNO	1	0	0	0	1	0	0	0	0	0	0
	0	0	0	0	0	0	0	0	0	0	0
STOLAC	13	1	0	2	9	0	1	0	0	0	0
	5	0	0	0	4	0	1	0	0	0	0
UKUPNO	542	31	2	192	217	1	19	4	69	7	0
TOTAL ŽENA WOMEN	298	20	1	83	125	0	13	4	49	3	0



GRAFIKON - 6
BROJ ZAPOSLENIH OSOBA SA EVIDENCIJE PO MJESECIMA
CHART - 6
THE NUMBER OF EMPLOYED PERSONS FROM THE REGISTER BY MONTHS

TABELA 16. – TABLE 16.

**PREGLED BROJA ZAPOSLENIH OSOBA SA EVIDENCIJE PO NAJBROJNIJIM
ZANIMANJIMA U MJESECU TRAVNJU 2012.**

**REVIEW OF A NUMBER OF EMPLOYED PERSONS FROM THE REGISTER BY THE MOST NUMEROUS
PROFESSIONS IN APRIL 2012.**

Str. st. obrazovanja	Šifra	Naziv zanimanja	Svega	Žena
1	999901	RADNIK ZA JEDNOSTAVNE POSLOVE DRUGDJE NERAZVRSTAN / RAD...	30	19
	932003	RADNIK ZA JEDNOSTAVNE POSLOVE NA PROIZVODNOJ LINIJI / R...	1	1
	Ukupno za zanimanje:		31	20
2	411101	DAKTILOGRAF / DAKTILOGRAF	1	1
	931302	TESARSKI RADNIK / TESARSKI RADNIK	1	0
	Ukupno za zanimanje:		2	1
3	522102	PRODAVAČ / PRODAVAČ	40	31
	512204	KUHAR / KUHAR	19	9
	512303	KONOBAR / KONOBAR	18	1
	514111	FRIZER ZA ŽENE	14	14
	722211	BRAVAR / BRAVAR	11	0
	832401	VOZAČ TERETNOG VOZILA / VOZAČ TERETNOG VOZILA	9	0
	723106	AUTOMEHANIČAR / AUTOMEHANIČAR	8	0
	514101	FRIZER / FRIZER	6	5
	723344	MEHANIČAR MAŠINA ZA PRERADU NEMETALA / MEHANIČAR STROJE...	6	0
	743601	ŠIVAČ TEKSTILA / ŠIVAČ TEKSTILA	3	3
	743304	KROJAČ MUŠKE ODJEĆE, MAJSTOR / KROJAČ MUŠKE ODJEĆE, MAJS...	3	2
	722307	METALOTOKAR, MAJSTOR / KOVINOTOKAR, MAJSTOR	3	1
	722308	METALOGLODAČ / KOVINOGLODAČ	3	1
	721304	AUTOLIMAR / AUTOLIMAR	3	0
	724125	ELEKTROMEHANIČAR / ELEKTROMEHANIČAR	3	0
	713704	ELEKTRIČAR ODRŽAVANJA / ELEKTRIČAR ODRŽAVANJA	3	0
	742203	STOLAR, MAJSTOR / POSTOLAR, MAJSTOR	2	2
	743202	TKAČ / TKAČ	2	2
	411401	KNJIGOVODSTVENI OPERATOR NA RAČUNARU / KNJIGOVODSTVENI ...	2	2
	815901	HEMIJSKI LABORANT / KEMIJSKI LABORANT	2	2
	723366	MEHANAČAR UREDSKIH MAŠINA, MAJSTOR / MEHANAČAR UREDSK...	2	1
	722306	METALOTOKAR / KOVINOTOKAR	2	0
	713604	VODOINSTALATER I PLINOINSTALATER	2	0
	813904	KERAMIČAR SIROVE PROIZVODNJE / KERAMIČAR SIROVE PROIZVO...	2	0
	724320	MEHANIČAR ELEKTRONIČAR / MEHANIČAR ELEKTRONIČAR	2	0
	833232	RUKOVALAC GRAĐEVINSKIM MAŠINAMA / RUKOVATELJ GRAĐEVINSK...	2	0
	741401	PRERAĐIVAČ VOĆA I POVRČA / PRERAĐIVAČ VOĆA I POVRČA	1	1
	826101	RUKOVALAC MAŠINAMA ZA PREDENJE / RUKOVATELJ STROJEVIMA ...	1	1
	743303	KROJAČ ŽENSKJE ODJEĆE, MAJSTOR / KROJAČ ŽENSKJE ODJEĆE, MA...	1	1
	824025	RUKOVALAC MAŠINOM ZA OBLIKOVANJE DRVETA SAVIJANJEM I U...	1	1
	743507	KROJAČ TEKSTILA / KROJAČ TEKSTILA	1	1
	322401	NAOČALNI OPTIČAR / NAOČALNI OPTIČAR	1	1
	741205	SLASTIČAR / POSLASTIČAR	1	1
	341403	TURISTIČKI ANIMATOR / TURISTIČKI ANIMATOR	1	0
	713703	ELEKTROINSTALATER, SPECIJALIZOVANI / ELEKTROINSTALATER, ...	1	0
	721301	LIMAR / LIMAR	1	0
	723306	MONTER OPREME ZA GRIJANJE I HLAĐENJE / MONTER OPREME ZA...	1	0
	723346	MEHANIČAR GRAFIČKIH MAŠINA / MEHANIČAR GRAFIČKIH STROJE...	1	0
	831107	VOZAČ MOTORNJIH PRUŽNIH VOZILA / VOZAČ MOTORNJIH PRUŽNIH ...	1	0
	832204	VOZAČ LAKOG DOSTAVNOG VOZILA / VOZAČ LAKOG DOSTAVNOG VO...	1	0
	723370	MAŠINOBRAVAR / STROJOBRAVAR	1	0
611104	VOČAR / VOČAR	1	0	
514110	FRIZER ZA MUŠKARCE	1	0	
611106	VINOGRADAR / VINOGRADAR	1	0	
731121	FINOMEHANIČAR / FINOMEHANIČAR	1	0	

Str. st. obrazovanja	Šifra	Naziv zanimanja	Svega	Žena
3	732106	KERAMIČAR / KERAMIČAR	1	0
		Ukupno za zanimanje:	192	83
4	412110	EKONOMSKI TEHNIČAR	30	26
	419006	MATURANT GIMNAZIJE	24	16
	223003	MEDICINSKA SESTRA-TEHNIČAR	24	14
	311552	MAŠINSKI TEHNIČAR / STROJARSKI TEHNIČAR	12	6
	341403	TURISTIČKI ANIMATOR / TURISTIČKI ANIMATOR	11	8
	311320	ELEKTROTEHNIČAR / ELEKTROTEHNIČAR	10	2
	413303	TEHNIČAR DRUMSKOG SAOBRAČAJA / TEHNIČAR CESTOVNOG PROME...	10	1
	411501	SEKRETARICA / TAJNICA	8	8
	412108	SLUŽBENIK U KNJIGOVODSTVU / SLUŽBENIK U KNJIGOVODSTVU	8	4
	341501	KOMERCIJALIST / KOMERCIJALIST	5	2
	322801	FARMACEUTSKI TEHNIČAR / FARMACEUTSKI TEHNIČAR	4	4
	311303	ELEKTROTEHNIČAR ZA DISTRIBUCIJU ELEKTRIČNE ENERGIJE / E...	4	2
	311922	GRAFIČKI TEHNIČAR / GRAFIČKI TEHNIČAR	4	1
	311407	TEHNIČAR ELEKTRONIČAR ZA RAČUNARE / TEHNIČAR ELEKTRONIČ...	4	0
	312106	RAČUNARSKI TEHNIČAR / RAČUNALNI TEHNIČAR	4	0
	233101	RAZREDNI UČITELJ / RAZREDNI UČITELJ	3	3
	311915	TEKSTILNI TEHNIČAR / TEKSTILNI TEHNIČAR	3	3
	311413	TEHNIČAR ZA TELEKOMUNIKACIJE / TEHNIČAR ZA TELEKOMUNIKA...	3	2
	322601	FIZIOTERAPEUT / FIZIOTERAPEUT	3	2
	311304	ELEKTROENERGETSKI TEHNIČAR / ELEKTROENERGETSKI TEHNIČAR...	3	0
	311214	GRAĐEVINSKI TEHNIČAR / GRAĐEVINSKI TEHNIČAR	3	0
	311418	TEHNIČAR ELEKTRONIKE / TEHNIČAR ELEKTRONIKE	3	0
	244123	EKONOMISTA / EKONOMIST	2	2
	419001	UPRAVNI SLUŽBENIK / UPRAVNI SLUŽBENIK	2	2
	321212	POLJOPRIVREDNI TEHNIČAR / POLJOPRIVREDNI TEHNIČAR	2	2
	414202	REFERENT ZA POŠTU / REFERENT ZA POŠTU	2	1
	512204	KUHAR / KUHAR	2	1
	311315	ELEKTROTEHNIČAR ZA ŽELJEZNICU / ELEKTROTEHNIČAR ZA ŽELJ...	2	0
	413312	SAOBRAČAJNI TEHNIČAR / PROMETNI TEHNIČAR	2	0
	311410	TEHNIČAR ZA VAZDUHOPLOVNE TELEKOMUNIKACIJE / TEHNIČAR Z...	1	1
	321110	MEDICINSKI LABORATORIJSKI TEHNIČAR / MEDICINSKI LABORAT...	1	1
	512103	UGOSTITELJSKI POSLOVOĐA / UGOSTITELJSKI POSLOVOĐA	1	1
	311911	TEHNIČAR PREDENJA / TEHNIČAR PREDENJA	1	1
	321213	ŠUMARSKI TEHNIČAR / ŠUMARSKI TEHNIČAR	1	1
	311115	HEMIJSKI TEHNIČAR / KEMIJSKI TEHNIČAR	1	1
	311401	TEHNIČAR ZA ELEKTRONSKE PROIZVODE / TEHNIČAR ZA ELEKTRO...	1	1
	311547	MAŠINSKI TEHNIČAR ODRŽAVANJA VAZDUHOPLOVA/STROJARSKI TE...	1	1
	232102	PROFESOR HRVATSKOG JEZIKA / PROFESOR HRVATSKOGA JEZIKA	1	1
	514111	FRIZER ZA ŽENE	1	1
	311706	RUDARSKI TEHNIČAR / RUDARSKI TEHNIČAR	1	1
	411502	ADMINISTRATOR / ADMINISTRATOR	1	1
	419005	ADMINISTRATIVNI SLUŽBENIK / ADMINISTRATIVNI SLUŽBENIK	1	1
	413403	KOMERCIJALNI SLUŽBENIK / KOMERCIJALNI SLUŽBENIK	1	0
	311213	GRAĐEVINSKI TEHNIČAR VISOKOGRADNJE / GRAĐEVINSKI TEHNIČ...	1	0
	311211	GRAĐEVINSKI TEHNIČAR RAZRAĐIVAČ PROJEKTA / GRAĐEVINSKI ...	1	0
	512202	GLAVNI KUHAR / GLAVNI KUHAR	1	0
	412102	FINANSIJSKI KNJIGOVOĐA / FINACIJSKI KNJIGOVOĐA	1	0
	311311	ELEKTROTEHNIČAR ZA MJERNE INSTRUMENTE I SKLOPOVE / ELEK...	1	0

Str. st. obrazovanja	Šifra	Naziv zanimanja	Svega	Žena
4	516201	POLICAJAC / POLICAJAC	1	0
		Ukupno za zanimanje:	217	125
5	722211	BRAVAR / BRAVAR	1	0
		Ukupno za zanimanje:	1	0
61	244123	EKONOMISTA / EKONOMIST	4	3
	242912	PRAVNIK / PRAVNIK	3	2
	233101	RAZREDNI UČITELJ / RAZREDNI UČITELJ	2	2
	233114	NASTAVNIK HEMIJE / NASTAVNIK KEMIJE	1	1
	233201	UČITELJ PREDŠKOLSKE DJECE / UČITELJ PREDŠKOLSKE DJECE	1	1
	233116	NASTAVNIK RAZREDNE NASTAVE	1	1
	214206	GRAĐEVINSKI INŽINJER / GRAĐEVINSKI INŽENJER	1	1
	233103	NASTAVNIK MATERNJEG JEZIKA / NASTAVNIK MATERNJEG JEZIKA...	1	1
	213121	INŽINJER RAČUNARSTVA / INŽENJER RAČUNALSTVA	1	1
	242104	PRAVNI ZASTUPNIK / PRAVNI ZASTUPNIK	1	0
	214909	INŽINJER TEKSTILNE TEHNOLOGIJE / INŽENJER TEKSTILNE TEH...	1	0
	347503	SPORTSKI TRENER / ŠPORTSKI TRENER	1	0
	244104	EKONOMISTA MENADŽMENTA / EKONOMIST MENADŽMENTA	1	0
		Ukupno za zanimanje:	19	13
62	244101	EKONOMISTA ZA FINANSIJE / EKONOMIST ZA FINACIJE	1	1
	214642	INŽINJER PREHRAMBENE TEHNOLOGIJE / INŽENJER PREHRAMBENE...	1	1
	223003	MEDICINSKA SESTRA-TEHNIČAR	1	1
	244609	SOCIJALNI STRUČNJAK / SOCIJALNI STRUČNJAK	1	1
		Ukupno za zanimanje:	4	4
71	242912	PRAVNIK / PRAVNIK	11	9
	244123	EKONOMISTA / EKONOMIST	7	4
	233117	PROFESOR RAZREDNE NASTAVE	6	6
	232102	PROFESOR HRVATSKOG JEZIKA / PROFESOR HRVATSKOGA JEZIKA	5	4
	232105	PROFESOR ENGLESKOG JEZIKA / PROFESOR ENGLESKOGA JEZIKA	4	4
	244101	EKONOMISTA ZA FINANSIJE / EKONOMIST ZA FINACIJE	4	2
	222101	DOKTOR MEDICINE / DOKTOR MEDICINE	3	3
	244102	EKONOMISTA ZA MARKETING / EKONOMIST ZA MARKETING	3	1
	214556	MAŠINSKI INŽINJER / STROJARSKI INŽENJER	3	0
	244508	PSIHOLOG / PSIHOLOG	2	2
	232119	PROFESOR PEDAGOGIJE / PROFESOR PEDAGOGIJE	2	2
	244104	EKONOMISTA MENADŽMENTA / EKONOMIST MENADŽMENTA	2	1
	214206	GRAĐEVINSKI INŽINJER / GRAĐEVINSKI INŽENJER	2	1
	232131	PROFESOR FIZIČKE I ZDRAVSTVENE KULTURE/PROFESOR TJELESN...	2	1
	245102	NOVINAR / NOVINAR	2	1
	244202	ISTRAŽIVAČ SOCIOLOG / ISTRAŽIVAČ SOCIOLOG	1	1
	244304	POLITOLOG / POLITOLOG	1	1
	244116	EKONOMISTA ZA MEĐUNARODNU RAZMJENU / EKONOMIST ZA MEĐUN...	1	1
	244201	SOCIOLOG / SOCIOLOG	1	1
	232101	PROFESOR BOSANSKOG JEZIKA / PROFESOR BOSANSKOGA JEZIKA	1	1
	233201	UČITELJ PREDŠKOLSKE DJECE / UČITELJ PREDŠKOLSKE DJECE	1	1
	232207	PROFESOR HEMIJE / PROFESOR KEMIJE	1	1
	221315	INŽINJER AGRONOM / INŽENJER AGRONOM	1	1
	232118	PROFESOR HISTORIJE / PROFESOR POVIJESTI	1	0
	213121	INŽINJER RAČUNARSTVA / INŽENJER RAČUNALSTVA	1	0
	245502	GLUMAC / GLUMAC	1	0
		Ukupno za zanimanje:	69	49

Str. st. obrazovanja	Šifra	Naziv zanimanja	Svega	Žena
72	244101	EKONOMIST ZA FINANCIJE	3	2
	221315	INŽINJER AGRONOM / INŽENJER AGRONOM	2	1
	213121	INŽINJER RAČUNARSTVA / INŽENJER RAČUNALSTVA	1	0
	244508	PSIHOLOG / PSIHOLOG	1	0
		Ukupno za zanimanje:	7	3
		Ukupno:	542	298

**PREGLED BROJA ZAPOSLENIH OSOBA SA EVIDENCIJE PO
DJELATNOSTIMA U MJESECU TRAVNJU 2012. GODINE**

REVIEW OF A NUMBER OF EMPLOYED PERSONS FROM THE REGISTER BY ACTIVITIES IN APRIL 2012.

PODRUŽNICA Branch office	Ukupno Žene TOTAL		DJELATNOSTI ACTIVITIES																		
	Women	Neod.	A	B	C	D	E	F	G	H	I	J	K	L	M	N	O	P	Q	00	
ČAPLJINA	45	32	18	7	0	0	1	0	1	9	6	1	0	1	1	1	1	0	0	0	16
ČITLUK	59	37	15	0	0	0	11	0	2	13	12	2	0	1	0	5	2	1	0	0	10
JABLANICA	17	8	1	0	0	0	4	0	0	3	6	0	0	0	0	0	1	0	0	0	3
KONJIC	63	30	0	1	0	3	41	0	1	2	6	0	0	2	2	1	0	1	0	0	3
MOSTAR	299	169	45	0	0	0	25	2	12	95	29	9	0	8	3	12	21	1	0	0	82
NEUM	16	4	2	0	0	0	0	0	2	0	9	1	0	0	0	0	1	1	0	0	2
PROZOR-	29	13	12	0	0	0	10	2	2	6	1	1	0	0	2	0	0	1	0	0	4
RAVNO	1	0	0	0	0	0	0	0	0	0	0	1	0	0	0	0	0	0	0	0	
STOLAC	13	5	10	0	0	0	2	0	0	4	2	0	0	1	0	1	2	0	0	0	1
UKUPNO TOTAL	542	298	103	8	0	3	94	4	20	132	71	15	0	13	8	20	27	6	0	0	121

Legenda:

A - Poljoprivreda, lov i šumarstvo
 B - Ribarstvo
 C - Rudarstvo
 D - Prerađivačka industrija
 E - Opskrba električnom energijom, plinom i vodom
 F - Građevinarstvo
 G - Trgovina
 H - Ugostiteljstvo
 I - Prijevoz, skladištenje i veze
 J - Financijsko posredovanje
 K - Posredovanje nekretninama, iznajmljivanje i poslovne usluge
 L - Javna uprava i obrana
 M - Obrazovanje
 N - Zdravstvena i socijalna skrb
 O - Ostale javne javne, društvene, socijalne i osobne uslužne djelatnosti
 P - Privatna kućanstva sa zaposlenim osobljem
 Q - Eksteritorijalne organizacije i tijela
 00 - Neraspoređeno po djelatnostima SKD

Legend :

A - Agriculture and forestry
 B - Fishing
 C - Mining
 D - manufacturing industry
 E - electricity, gas and water supply
 F - construction
 G - trade
 H - catering
 I - transport, storage and communication
 J - financial intermediation
 K - real estate, renting and business service
 L - public administration and defence
 M - education
 N - health and social care
 O - other public, social services
 P - privat households with employes
 Q - exterritorial organisations
 00 - undisposed by activities

TABELA 18. – TABLE 18.

PREGLED BROJA PRESTANAKA RADNOG ODNOSA U MJESECU TRAVNJU 2012. GODINE - PO STUPNJU STRUČNOG OBRAZOVANJA -

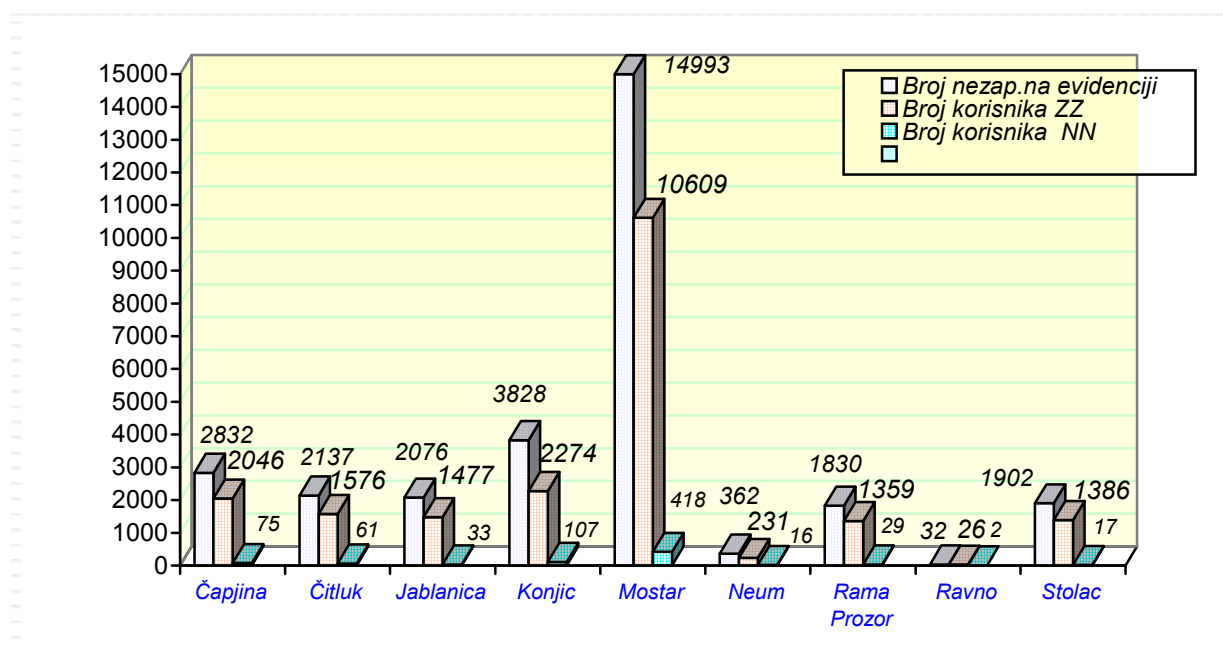
**REVIEW OF A NUMBER OF EMPLOYMENT CESSATION IN APRIL 2012.
- BY THE LEVEL OF EDUCATION**

PODRUŽNICA BRANCH OFFICE	Ukupno Total Žena Women	PO STUPNJU STRUČNOG OBRAZOVANJA									
		LEVEL OF EDUCATION									
		1	2	3	4	5	61	62	71	72	8
ČAPLJINA	34	2	0	17	12	0	3	0	0	0	0
	18	1	0	8	7	0	2	0	0	0	0
ČITLUK	43	3	0	24	15	0	0	0	1	0	0
	25	2	0	13	9	0	0	0	1	0	0
JABLANICA	24	5	1	10	8	0	0	0	0	0	0
	6	1	0	1	4	0	0	0	0	0	0
KONJIC	52	21	0	16	14	0	0	0	1	0	0
	33	19	0	4	9	0	0	0	1	0	0
MOSTAR	173	14	1	50	71	0	6	1	30	0	0
	81	4	0	16	39	0	3	1	18	0	0
NEUM	5	0	0	5	0	0	0	0	0	0	0
	4	0	0	4	0	0	0	0	0	0	0
PROZOR –RAMA	17	3	0	9	4	0	0	0	1	0	0
	6	1	0	1	3	0	0	0	1	0	0
RAVNO	0	0	0	0	0	0	0	0	0	0	0
	0	0	0	0	0	0	0	0	0	0	0
STOLAC	22	1	0	9	8	0	2	0	2	0	0
	11	0	0	3	5	0	2	0	1	0	0
UKUPNO TOTAL	370	49	2	140	132	0	11	1	35	0	0
ŽENA WOMEN	184	28	0	50	76	0	7	1	22	0	0

**PREGLED BROJA KORISNIKA ZDRAVSTVENE ZAŠTITE I NOVČANE
NAKNADE NA EVIDENCIJI ZAVODA NA DAN 30.04. 2012. GODINE**

**REVIEW OF A NUMBER OF HEALTH CARE AND PECUNIARY AID USERS IN THE REGISTER ON
THE 30.04. 2012.**

PODRUŽNICA BRANCH OFFICE	BROJ NEZAPOSLENIH OSOBA NA DAN 30.04.2012. No. of unemployed persons on the 30.04.2012.	BROJ KORISNIKA ZDRAVSTVENE ZAŠTITE NO. OF HEALTH CARE USERS	BROJ KORISNIKA NOVČANE NAKNADE NO. OF PECUNIARY AID USERS
ČAPLJINA	2832	2046	75
ČITLUK	2137	1576	61
JABLANICA	2076	1477	33
KONJIC	3828	2274	107
MOSTAR	14993	10609	418
NEUM	362	231	16
PROZOR-RAMA	1830	1359	29
RAVNO	32	26	2
STOLAC	1902	1386	17
UKUPNO TOTAL	29992	20984	758

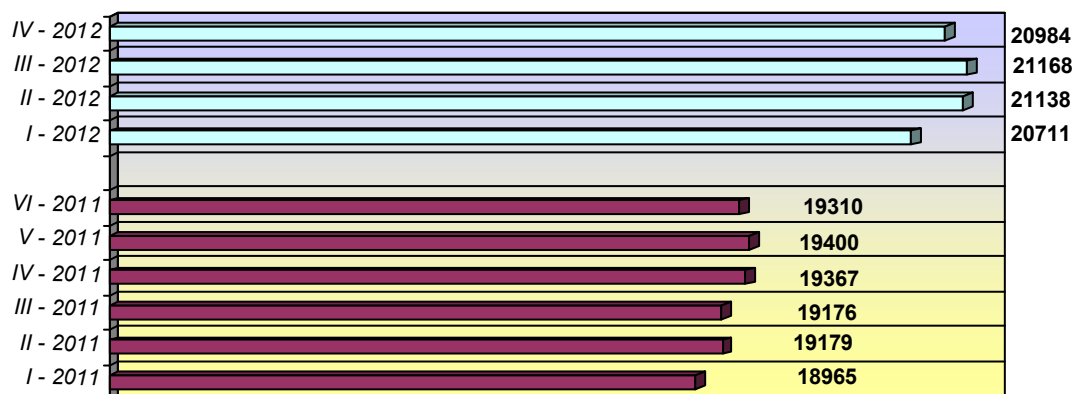


GRAFIKON - 7
BROJ KORISNIKA ZDRAVSTVENE ZAŠTITE I NOVČANE NAKNADE
CHART - 7
THE NUMBER OF HEALTH CARE AND PECUNIARY AID USERS

**PREGLED BROJA KORISNIKA ZDRAVSTVENE ZAŠTITE NA EVIDENCIJI
ZAVODA NA DAN 30.04. 2012. GODINE PO STUPNJU STRUČNE SPREME**

REVIEW OF A NUMBER OF HEALTH CARE USERS IN THE REGISTER ON THE 30.04.2012.

PODRUŽNICA BRANCH OFFICE	Ukupno Total Žena Women	PO STUPNJU STRUČNOG OBRAZOVANJA LEVEL OF EDUCATION									
		1	2	3	4	5	61	62	71	72	8
		ČAPLJINA	2046	336	39	852	597	11	71	17	88
	1064	170	21	396	333	1	55	13	50	25	0
ČITLUK	1576	141	10	731	526	0	44	16	71	36	1
	835	80	4	338	283	0	35	11	54	29	1
JABLANICA	1477	290	39	618	381	8	27	14	95	5	0
	636	160	18	180	200	0	15	5	55	3	0
KONJIC	2274	730	19	827	520	4	30	17	124	3	0
	970	244	7	347	271	0	18	10	73	0	0
MOSTAR	10609	1791	207	3812	3306	82	294	77	895	145	0
	5020	871	106	1317	1755	5	187	46	633	100	0
NEUM	231	32	3	105	64	0	6	4	8	9	0
	116	16	2	54	26	0	5	2	4	7	0
PROZOR -RAMA	1359	421	22	546	266	1	28	15	48	12	0
	669	180	5	257	163	0	20	11	27	6	0
RAVNO	26	7	0	10	7	0	0	0	2	0	0
	9	2	0	3	3	0	0	0	1	0	0
STOLAC	1386	348	12	565	338	5	26	5	69	18	0
	685	198	6	209	188	0	23	3	42	16	0
UKUPNO TOTAL	20984	4096	351	8066	6005	111	526	165	1400	263	1
ŽENA WOMEN	10004	1921	169	3101	3222	6	358	101	939	186	1

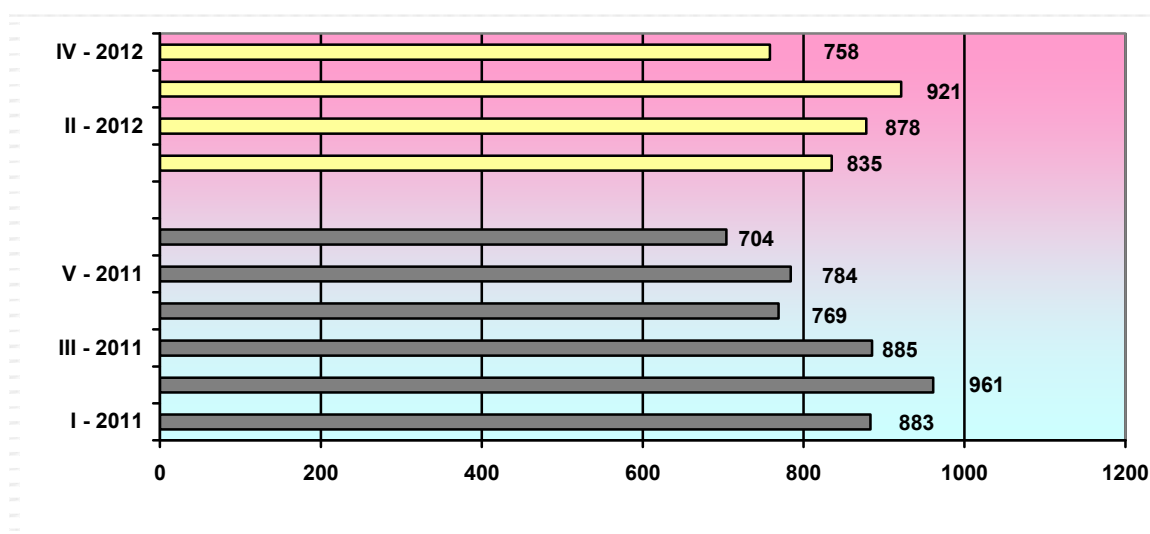


GRAFIKON - 8
BROJ KORISNIKA ZDRAVSTVENE ZAŠTITE PO MJESECIMA
CHART - 8
THE NUMBER OF HEALTH CARE USERS BY MONTHS

**PREGLED BROJA KORISNIKA NOVČANE NAKNADE I DRUGIH PRAVA PO
OPĆINAMA NA DAN 30.04. 2012. GODINE**

**REVIEW OF A NUMBER OF PECUNIARY AID USERS AND OTHER PRIVILEGE BY
MUNICIPALITIES ON THE 30.04.2012.**

Podružnica Branch office	Ukupno TOTAL Žena Women	KORIŠTENA PRAVA – USED PRIVILEGES					
		Novcana naknada iz RO	Novcana naknada iz inozemstva	Novcana naknada za razvojacene branitelje	Produljena novcana naknada	MIO	Osiguranje u sluc.nesrece na poslu i profesionalno oboljenje
ČAPLJINA	2832	75	0	0	0	0	0
	1479	34	0	0	0	0	0
ČITLUK	2137	61	0	0	0	0	0
	1161	30	0	0	0	0	0
JABLANICA	2076	33	0	0	0	0	0
	996	11	0	0	0	0	0
KONJIC	3828	107	0	0	0	0	0
	1859	44	0	0	0	0	0
MOSTAR	14993	418	0	0	0	0	0
	7937	193	0	0	0	0	0
NEUM	362	16	0	0	0	0	0
	178	11	0	0	0	0	0
PROZOR- RAMA	1830	29	0	0	0	0	0
	934	9	0	0	0	0	0
RAVNO	32	2	0	0	0	0	0
	12	1	0	0	0	0	0
STOLAC	1902	17	0	0	0	0	0
	975	12	0	0	0	0	0
UKUPNO TOTAL	29992	758	0	0	0	0	0
	15531	345	0	0	0	0	0



GRAFIKON – 9
BROJ KORISNIKA NOVČANE NAKNADE PO MJESECIMA
CHART – 9
THE NUMBER OF PECUNIARY AID USERS BY MONTHS

TABELA 22. – TABLE 22.

**PREGLED BROJA RAZVOJAČENIH BRANITELJA, ČLANOVA OBITELJI
POGINULIH I NESTALIH BRANITELJA I DR.
NA DAN 30.04. 2012. GODINE**

**REVIEW OF A NUMBER OF DEMILITARIZE SOLDIERS, FAMILY MEMBERS OF FALLEN AND
MISSING SOLDIERS ETC. ON THE 30.04. 2012.**

PODRUŽNICA Branch office	RAZVOJACENI BRANITELJI	CLANOVI OBITELJI MEMBERS OF FAMILY		UKUPNO INVALIDA	Od toga: RATNI VOJNI INVALIDI	OSOBE SA FAKTOROM OTEŽANE ZAPOŠLJIVOSTI AGGRAVATING EMPLOYMENT PERSONS
	DEMILITARIZE SOLDIERS	Poginulog	Nestalog	TOTAL INVALIDS	OUT OF THAT : MILITARY INVALIDS	
	TOTAL/WOMEN	Fallen	Missing			
ČAPLJINA	530	7	21	33	14	7
	88	3	11	6	0	0
ČITLUK	497	0	0	12	0	4
	217	0	0	3	0	1
JABLANICA	388	37	52	33	8	2
	42	13	25	11	1	0
KONJIC	1063	30	8	51	38	1
	103	18	7	3	0	0
MOSTAR	2525	412	240	490	130	235
	341	240	143	161	6	93
NEUM	52	1	0	5	0	2
	2	1	0	1	0	1
PROZOR- RAMA	386	10	8	38	19	46
	36	4	3	8	0	17
RAVNO	7	0	0	2	0	1
	1	0	0	0	0	0
STOLAC	416	9	21	17	3	9
	34	4	12	5	0	3
UKUPNO TOTAL	5864	506	350	681	212	307
ŽENA WOMEN	864	283	201	198	7	115

OBJAŠNJENJE ZNAKOVA I POJMOVA :

1. **NEZAPOSLENE OSOBE** su osobe bez zaposlenja , sposobna za rad , aktivno traže posao , starosne dobi od 15 do 65 godina evidentirane u službama za zapošljavanje
2. **OSOBE KOJE PRVI PUT TRAZE ZAPOSLENJE** su nezaposlene osobe evidentirane u službama za zapošljavanje , a koje prije nisu bile u radnom odnosu.
3. **NEZAPOSLENE OSOBE ZBOG PRESTANKA RADA ORGANIZACIJA I POSLODAVACA** su osobe koje su evidentirane u službama za zapošljavanje , a ostale su bez posla zbog prestanka obavljanja djelatnosti poslodavaca.
4. **KORISNICI NOVČANE NAKNADE** su nezaposlene osobe koje su prijavljene na evidenciju nezaposlenih a koje su prema odredbama Zakona ostvarile ovo pravo.
5. **ZAPOSLENI S EVIDENCIJE SLUŽBE ZA ZAPOŠLJAVANJE** su osobe koje su se zaposlile u zemlji i inozemstvu tijekom izvještajnog mjeseca, a bile su u evidenciji nezaposlenih .
6. **BRISANI IZ EVIDENCIJE** su nezaposlene osobe koje se brišu iz evidencije nezaposlenih prema odredbama Zakona
7. **POTREBE ZA RADNICIMA** predstavljaju broj slobodnih radnih mjesta koje poslodavci prijavljuju tijekom izvještajnog mjeseca .

ZNAKOVI :

- 0 Nema pojave
- ... Ne raspolaže se podacima
- * Napomena ispod teksta
- () Procjena podatka

KVALIFIKACIJSKA STRUKTURA :

STUPANJ STRUČNOG OBRAZOVANJA I	STUPANJ STRUČNOG OBRAZOVANJA II
1	NKV - Nekvalificirani radnik NSS - Niža stručna sprema
2	PKV - Polukvalificirani radnik
3	KV - Kvalificirani radnik
4	SSS - Srednja stručna sprema
5	VKV - Visoko kvalificirani radnik
61 , 62	VŠS - Viša stručna sprema
71 ,72 , 8	VSS - Visoka stručna sprema

EXPLANATION OF SYMBOLS AND NOTIONS :

1. **UNEMPLOYED PERSONS** are persons without employment, capable for work, actively seeking for a job, 15 – 60 years of age, registered in the services for employment (Labor services).
2. **PERSONS WHO ARE LOOKING FOR A JOB FOR THE FIRST TIME** are persons registered in the services for employment, and they have not been employed previously.
3. **UNEMPLOYED PERSONS BECAUSE OF WORK SUSPENSION OF ORGANIZATIONS OR EMPLOYERS** are persons registered in the services for employment (Labour services), but who stayed without a job because of employers work suspension.
4. **PECUNIARY AID USERS** are unemployed persons registered in the Register of unemployed who has realized this privilege through legislate regulations.
5. **EMPLOYED FROM THE REGISTER OF SERVICE FOR EMPLOYMENT (LABOUR SERVICE)** are persons employed in our country or abroad during the reported month, who have been in the Register of unemployed.
6. **REQUIRIES FOR WORKERS** present the number of free work places which employers registered during reported month.
7. **REALIZED REGISTRATIONS ABOUT REQUIRIES FOR WORKERS** present employers information about employing during reported month and give information about really realized registered requiries for workers .

SIGNS – SYMBOLS:

- 0 without occurrence
- ... unavailable datas
- * comment below text
- () data evaluation

QUALIFICATION STRUCTURE :

LEVEL OF EDUCATION I	LEVEL OF EDUCATION II
1	NQ - non-qualified worker LSE - lower school education
2	HQ - half-qualified worker
3	QW - qualified worker
4	SSE - secondary school educat.
5	HQW - highly qualified worker
61 , 62	HSE - high school education
71 ,72 , 8	FE - faculty education