

STATISTIČKI BILTEN
Z A P R O S I N A C 2011.

STATISTICAL BULLETIN
F O R D E C E M B E R 2011.

UVODNE NAPOMENE

- TABELA 1. - Zaposlenost po djelatnostima u Hercegovačko-Neretvanskoj županiji/kantonu.....
- TABELA 2. - Zaposlenost po općinama.....
- TABELA 3. - Pregled stanja i fluktuacije nezaposlenih osoba tijekom mjeseca prosinca 2011. godine
GRAFIKON-1.....
- TABELA 4. - Pregled broja novoprijavljenih osoba na evidenciji u mjesecu prosincu 2011. godine - po stupnju stručnog obrazovanja
GRAFIKON-2.....
- TABELA 5. - Pregled broja nezaposlenih osoba na evidenciji na dan 31.12. 2011. godine - po stupnju stručnog obrazovanja i spolu.....
- TABELA 6. - Pregled broja nezaposlenih osoba na evidenciji na dan 31.12. 2011. godine - po stupnju stručnog obrazovanja
GRAFIKON - 3.....
- TABELA 7. - Pregled broja nezaposlenih osoba po dužini čekanja na zaposlenje, po stupnju stručnog obrazovanja i spolu na dan 31.12. 2011. godine.....
- TABELA 8. - Pregled broja nezaposlenih osoba po godinama starosti, po stupnju stručne obrazovanja i spolu na dan 31.12. 2011.
- TABELA 9. - Pregled broja nezaposlenih osoba po godinama starosti, dužini čekanja na zaposlenje i spolu na dan 31.12.2011.
- TABELA 10. - Pregled broja nezaposlenih osoba na evidenciji na dan 31.12.2011. godine – nezaposlene osobe bez radnog iskustva po stupnju stručnog obrazovanja.....
- TABELA 11. - Pregled broja nezaposlenih osoba na evidenciji po najbrojnijim zanimanjima na dan 31.12.2011. godine.....

PREFACE NOTE

- Table 1. – Employment by activities (Herzegovina-Neretva Canton)
- Table 2. – Employment by municipalities
- Table 3. – Review of the condition and fluctuation
of unemployed during December 2011.
CHART – 1
- Table 4. – Review of a number of newly-registered persons
in the Register in December 2011. – by the level of education
CHART – 2
- Table 5. – Review of a number of unemployed in the Register
on the 31.12.2011. – by the level of education and gender
- Table 6. – Unemployed persons in the Register on the 31.12.2011.
– by the level of education
CHART – 3
- Table 7. - Review of the unemployed persons by time span for job
- by the level of education on the 31.12.2011.....
- Table 8. - Review of the unemployed persons by age and the level of
Education on the 31.12.2011.....
- Table 9. - Review of the unemployed persons by age, time span for job
and gender on the 31.12.2011.....
- Table 10. – Review of the unemployed persons in the Register on the
31.12.2011. – unemployed persons without a work
experience by the level of education
- Table 11. – Review of a number of unemployed persons in the
Register by the most numerous professions on the 31.12.2011.

- TABELA 12. - Pregled broja ukupno brisanih osoba sa evidencije po stupnju stručnog obrazovanja i spolu u mjesecu prosincu 2011. godine
GRAFIKON – 4

- TABELA 13. - Pregled broja ukupno bisanih sa evidencije u mjesecu prosincu 2011. godine - po razlozima prestanka vođenja evidencije

- TABELA 14. - Pregled slobodnih radnih mjesta u mjesecu prosincu 2011. godine - po stupnju stručnog obrazovanja
GRAFIKON- 5.....

- TABELA 15. - Pregled broja osoba koje su se zaposlile sa evidencije u mjesecu prosincu 2011. godine - po stupnju stručnog obrazovanja i spolu
GRAFIKON - 6

- TABELA 16. - Pregled broja zaposlenih osoba sa evidencije po najbrojnim zanimanjima u mjesecu prosincu 2011. godine

- TABELA 17. - Pregled broja zaposlenih osoba sa evidencije po djelatnostima u mjesecu prosincu 2011. godine

- TABELA 18. - Pregled broja prestanaka radnog odnosa u mjesecu prosincu 2011. godine – po stupnju stručnog obrazovanja

- TABELA 19. - Pregled broja korisnika zdravstvene zaštite i novčane naknade na evidenciji na dan 31.12. 2011.godine
GRAFIKON – 7.....

- TABELA 20. - Pregled broja korisnika zdravstvene zaštite na evidenciji na dan 31.12. 2011. godine - po stupnju stručnog obrazovanja i spolu
GRAFIKON – 8.....

- TABELA 21. - Pregled broja korisnika novčane naknade i drugih prava, po općinama na dan 31.12. 2011. godine
GRAFIKON – 9.....

- TABELA 22. - Pregled broja razvojačenih branitelja ,članova obitelji poginulih ili nestalih branitelja domovinskog rata i dr. na dan 31.12. 2011. godine.....

- Table 12. - Review of a total number of erased persons by the level of education and gender in December 2011.
CHART – 4

- Table 13. - Review of a number of erased persons in December 2011. by reasons of erasing from the Register

- Table 14. – Review of a free work places in December 2011. by the level of education
CHART – 5

- Table 15. – Review of a number of employed persons from the Register in December 2011. – by the level of education and gender
CHART – 6

- Table 16. - Review of a number of employed persons from the Register by the most numerous professions in December 2011.....

- Table 17. - Review of a number of employed persons from the Register by activities in December 2011.....

- Table 18. – Review of a number of employment cessation in December 2011. by the level of education.....

- Table 19. – Review of a number of health care and pecuniary aid users in the Register on the 31.12. 2011.
CHART – 7

- Table 20. – Review of a number of health care users in the Register on the 31.12. 2011. by the level of education and gender
CHART – 8

- Table 21. – Review of a number of pecuniary aid users and other Privilege by municipalities in the Register on the 31.12. 2011.
CHART – 9

- Table 22. – Review of a number of demilitarize soldiers, family members of fallen and missing soldiers etc. on the 31.12. 2011.

NEZAPOSLENOST I ZAPOŠLJAVANJE U PROSINCU 2011. GODINE

Koncem prosinca 2011.godine na evidenciji Službe za zapošljavanje Hercegovačko-Neretvanske županije/kantona bilo je evidentirano 29.885 nezaposlenih osoba, što je u usporedbi sa prosječnom nezaposlenošću u 2010. godine više za 0,6 % , a u odnosu na prošli mjesec više za 0,9 %.

Gledano po općinama najveći broj registriranih nezaposlenih osoba nalazi se u općini Mostar (15.040 ili 50,3 %), zatim u općini Konjic (3.781 ili 12,7 %), slijedi Čapljina (2.820 ili 9,4 %), Čitluk (2.150 ili 7,2 %), Jablanica (1.992 ili 6,7 %), Stolac (1.930 ili 6,5 %), Prozor – Rama (1.780 ili 6,0 %), Neum (358 ili 1,2 %) i općina Ravno sa 34 nezaposlenih osoba na evidenciji .

U kvalifikacijskoj strukturi nezaposlenih osoba najveći broj čine osobe u trećem stupnju stručnog obrazovanja 11.173 , što predstavlja udio od 37,4 % , zatim slijedi četvrti stupanj sa 8.441 osoba ili 28,2 % , prvi stupanj 6.657 ili 22,3 % , stupanj 71 1.723 ili 5,8 % , stupanj 61 737 ili 2,5 % , drugi stupanj 520 ili 1,8 % , stupanj 72 sa 241 osoba ili 0,8%, stupanj 62 sa 205 osoba ili 0,7% , peti stupanj 143 ili 0,5 % i 1 doktor znanosti - stupanj 8.

Od ukupnog broja osoba koje traže zaposlenje koncem prosinca 2011. godine bilo je 15.521 žena, što čini 51,9 % .

U ukupnom broju na posao čeka do 1 godine dana 6.591 osoba ili 22,1 % , a preko 9 godina čeka njih 5.518 ili 18,5%. Na evidenciji nezaposlenih mlade osobe do 30 godina starosti čine 32,8 % (9.788 osoba) , a svaka peta osoba na evidenciji je stara preko 50 godina (6.233 osoba ili 20,9%).

Nezaposlenih osoba koji traže prvo zaposlenje je bilo 12.326 , što od ukupnog broja predstavlja 41,2 % . Broj žena koje prvi put traže zaposlenje iznosi 6.652 ili 22,3 % od ukupnog broja nezaposlenih osoba .

Najviše nezaposlenih osoba na dan 31.12. 2011. godine po pojedinim stupnjevima stručnog obrazovanja ima u sljedećim zanimanjima :

1, 2 STUPANJ STRUČNOG OBRAZOVANJA :

• radnici za jednostavne poslove	6649
• daktilograf	98
• radnik u tekstilnoj proizvodnji	57
• kuhinjski pomoćnik	51
• pomoćni zidar	28
• pomoćni cvječar	23
• moler	19
• krojač	18
• tesarski radnik	13
• itd.		

UNEMPLOYMENT AND EMPLOYMENT IN DECEMBER 2011.

At the end of December 2011. there were 29.885 unemployed persons in the Register of Service for employment (Labour Service) at H-N Canton. In comparison with the average unemployment in 2010. the number of unemployed has grown for 0,6 %, and in comparison with last month has grown for 0,9%.

Mostar municipality has the biggest number of registered unemployed persons (15.040 or 50,3 %), after that Konjic municipality (3.781 or 12,7 %), followed by Čapljina (2.820 or 9,4 %), Čitluk (2.150 or 7,2 %), Jablanica (1.992 or 6,7 %), Stolac (1.930 or 6,5 %), Prozor - Rama (1.780 or 6 %), Neum (358 or 1,2 %) and municipality Ravno with 34 unemployed persons in the Register.

In the qualification structure of unemployed persons the biggest number makes **3. level of education** 11.173, what presents a portion of 37,4 %, followed by **4. level of education** with 8.441 persons or 28,2 %, **1. level of education** with 6.657 or 22,3 %, **7₁. level of education** with 1.723 or 5,8 %, **6₁. level of education** with 737 or 2,5 %, **2. level of education** with 520 or 1,8%, **7₂. level of education** with 241 or 0,8 %, **6₂. level of education** with 205 or 0,7 % , **5. level of education** with 143 or 0,5 % and one doctor of science – level of education 8.

At the end of december 2011., there were 15.521 women what makes 51,9 % out of total number of persons were looking for a job.

In a total number of unemployed on job wait : till one year 6.591 or 22,1 % and over nine years 5.518 or 18,5 % persons. In the register young persons till 30 years of age make 32,8 % (9.788 persons), and every fifth person in the register is older than 50 years of age (6.233 or 20,9 %).

There were 12.326 persons who were looking for a job for a first time, what makes 41,2 % out of total number. The number of women who were looking for job for the first time, was 6.652 or 22,3 % from the total number of unemployed persons.

The biggest number of the persons without employment, by the single levels of education, on the 31.12.2011. was in next professions :

1. & 2. LEVEL OF EDUCATION :

• workers without profession	6.649
• typist	98
• textile garment worker	57
• cook assistant	51
• mason assistant	28
• assistant of florist	23
• dyer assistant	19
• garment sewer	18
• carpenter worker	13
• etc.	

3,5 STUPANJ STRUČNOG OBRAZOVANJA :

• prodavač	2121
• automehaničar	843
• bravar	812
• frizer za žene	775
• konobar	586
• kuhar	519
• kovinotokar	451
• vozač teretnog vozila	440
• itd.		

4 STUPANJ STRUČNOG OBRAZOVANJA :

• ekonomski tehničar	1437
• maturant gimnazije	1330
• strojarski tehničar	731
• tehničar cestovnog prometa	444
• medicinski tehničar	415
• poljoprivredni tehničar	351
• turistički animator	332
• elektrotehničar	319
• itd.		

61, 62 STUPANJ STRUČNOG OBRAZOVANJA :

• ekonomski službenik	186
• pravni savjetnik	107
• učitelj predškolske djece	83
• razredni učitelj	50
• nastavnik povijesti	29
• informatičar	28
• nastavnik maternjeg jezika	26
• itd.		

71, 72, 8 STUPANJ STRUČNOG OBRAZOVANJA :

• pravnik	364
• ekonomist	235
• inženjer agronom	124
• profesor engleskog jezika	97
• ekonomist za financije	84
• pedagog	83
• profesor hrvatskog jezika	77
• novinar	68
• strojarski inženjer	57
• psiholog	48
• inženjer računarstva	44
• profesor bosanskog jezika	31
• profesor povijesti	30
• itd.		

3. & 5. LEVEL OF EDUCATION :

• salesman	2121
• car mechanic	843
• locksmith	812
• ladies hairdresser	775
• waiter	586
• cook	519
• lathe operator	451
• driver	440
• etc.		

4. LEVEL OF EDUCATION :

• economy technician	1437
• gymnasium graduate	1330
• machine technician	731
• roadtraffic technician	444
• medicine technician	415
• agronomy technician	351
• tourist technician	332
• electro-technician	319
• etc.		

61. & 62. LEVEL OF EDUCATION :

• economist	186
• lawyer	107
• pre-school teacher	83
• class teacher	50
• teacher of history	29
• informatician	28
• native tongue teacher	26
• etc.		

71., 72. & 8 LEVEL OF EDUCATION :

• lawyer	364
• economist	235
• agriculture engineer	124
• english language professor	97
• economist (financial)	84
• pedagogist	83
• professor of Croatian language	77
• journalist	68
• mechanical engineer	57
• psychologist	48
• computer engineer	44
• professor of bosnian language	31
• professor of history	30
• etc.		

U ovom mjesecu evidentirano je 753 novoprijavljenih osoba . Istodobno je zbog zaposlenja brisano 228 osoba , a po raznim drugim osnovama (promjena stupnja stručnog obrazovanja, neredovito javljanje , stjecanje uvjeta za mirovinu , preseljenje , uključenje u redovito školovanje , smrt , itd.) brisano je sa evidencije još 243 osoba .

Od ukupnog broja novoprijavljenih osoba njih 511 su se javili na evidenciju zbog prestanka radnog odnosa .

Koncem prosinca zdravstvenu zaštitu putem Službe za zapošljavanje koristilo je 20.325 nezaposlenih osoba ili 68,0 % .To znači da na svake tri osobe evidentirane kod Službe za zapošljavanje dvije su istodobno i korisnici zdravstvene zaštite .

Promatrano po općinama najveći udio korisnika zdravstvene zaštite u ukupnom broju nezaposlenih ima Ravno 76,5 % , Prozor – Rama 73,8 % , Čitluk 71,5 % , Jablanica 70,9 % , Stolac 70,3 % , Mostar 69,0 % , Čapljina 68,2 % , Neum 62,3 % i Konjic 56,9 % .

Koncem mjeseca evidentirano je i 699 korisnik novčane naknade što je u odnosu na prošli mjesec više za 7,4 % .Od ukupnog broja 51,9 % korisnika novčane naknade otpada na Mostar, na Konjic 16,0 % , na Čitluk 10,7 % , na Čapljinu 9,9 % , na Jablanicu 4,1 % , itd.

U ovom mjesecu šest (6) osoba sa evidencije nezaposlenih je steklo pravo na dokup staža do tri godine za odlazak u mirovinu .

Na evidenciji je bilo ukupno 5.963 razvojačenih branitelja (svaki peti na evidenciji) , kao i 802 člana obitelji poginulih i nestalih branitelja. Broj razvojačenih branitelja je na razini prošlog mjeseca.

U ukupnom broju nezaposlenih osoba koncem prosinca nalazi se i 214 ratnih vojnih invalida, 317 osoba sa faktorom otežane zapošljivosti , kao i 479 ostalih invalida .

U prosincu su poduzeća putem Službe za zapošljavanje iskazala potrebu za 41 djelatnikom. Tijekom ovog mjeseca 228 osoba sa evidencije nezaposlenih je zasnovalo radni odnos .

Najbrojnija zanimanja u kojima su se osobe zaposlile su : radnik za jednostavne poslove 22, prodavač 14, maturant gimnazije 12, tehničar cestovnog prometa 8, automehaničar 7 , službenik u knjigovodstvu 7, elektrotehničar 7, frizer za žene 6, konobar 6, bravar 6 , ekonomski tehničar 6, strojarski tehničar 6, pravnik 6, medicinski tehničar 5, građevinski tehničar 5, turistički animator 5, vozač teretnog vozila 4, tehničar elektroničar za računare 4 , inženjer medicinske radiologije 3, itd.

Najviše osoba se zaposlilo u trgovini, prerađivačkoj industriji, ugostiteljstvu, obrazovanju, građevinarstvu, javnoj upravi i obrani, ostalim javnim, društvenim, socijalnim i osobnim uslužnim djelatnostima , posredovanju nekretninama , itd.

Uz prethodnu suglasnost Federalnog zavoda za zapošljavanje tijekom izvještajnog mjeseca izdano je 10 radnih dozvola strancima .

Prema podacima Federalnog zavoda za statistiku , dobivenih od organizacija – poslodavaca , u listopadu 2011.godine u Hercegovačko – Neretvanskoj županiji / kantonu bilo je zaposleno 44.142 radnika .

U privredi je radilo 25.338 djelatnika ili 57,4 % , a u neprivredi 18.804 ili 42,6 % .

Broj zaposlenih u listopadu 2011. u odnosu na prosjek 2010. godine veći je za 101 radnika ili za 0,3 % , a u odnosu na rujun 2011. godine veći je za 99 radnika ili za 0,2 % .

In the observed month there were 753 newly-registered persons evidenced. At the same time because of employment 228 persons were erased, also by other different reasons (changing the level of education, irregular advising, gaining a conditions for pension, removal, death, etc.) 243 persons were erased from the Register.

Out of a total number of newly reported 511 persons reported themselves because of work ceasing.

At the end of December through the Service for employment (Labour Service), health care was using 20.325 unemployed persons or 68 %. That means, that on three persons registered at the Service, two of them are at the same time users of health care .

Observed by municipality the biggest portion of health care users in a total number of unemployed has Ravno 76,5 % , followed by Prozor-Rama 73,8 % , Čitluk 71,5 % , Jablanica 70,9 % , Stolac 70,3 % , Mostar 69 % , Čapljina 68,2 % , Neum 62,3 % and Konjic 56,9 % .

At the end of December 699 users of pecuniary aid were evidenced and in comparison with last month has grown for 7,4 %. Out of a total number 51,9 % of users of pecuniary aid belong to Mostar, 16 % to Konjic, 10,7 % to Čitluk, 9,9 % to Čapljina and 4,1 % to Jablanica.

During this month six persons from the Register did make additional payment to the three years of pension contribution .

Total number of the demilitarize soldiers in the Register was 5.963 (every fifth in the Register), as well as 802 family members of fallen and missing soldiers (defenders). The number of demilitarize soldiers is same in comparison with last month .

In a total number of unemployed persons at the end of December there were 214 disabled war veterans, 317 persons with aggravating employment factor and 479 other invalids .

In October companies (firms) shown need for 41 workers. During this month 228 persons from the Register were employed .

During this month the most numerous employed professions were : workers for simple jobs 22, salesman 14, gymnasium graduated 12, road traffic technician 8, car mechanic , account clerk 7, electric technician 7, ladies hairdresser 6, waiter 6, locksmith 6, economy technician 6, machine technician 6, lawyer 6, medicine technician 5, civil engineer technician 5, tourist technician 5, driver 4 , electronic technician 4, medicine radiology engineer, etc.

The biggest number was employed in commerce, manufacturing industry, catering, education, civil engineering, civil defence and administration, other public, social and personal services, real estate, etc.

Following agreement with Federal Labour service during reported month 10 work permits were issued to the foreigners .

Following the datas of the Federal Institute for statistics, obtained from organizations–employers, in October 2011., 44.142 workers were employed in H-N canton .

25.338 workers or 57,4 % worked in the economy, and 18.804 or 42,6 % worked in the non-economy .

The number of employed in October 2011. in a comparison with an average in 2010. has grown for the 101 workers or 0,3 % , and in comparison with September 2011. has grown for the 99 workers or 0,2 % .

ZAPOSLENOST
po djelatnostima u Hercegovачko – Neretvanskom kantonu / županiju *

EMPLOYMENT by activities at the Herzegovina – Neretva Canton

DJE LATNOST – ACTIVITY	BROJ ZAPOSLENIH – NO. OF EMPLOYED				
	Prosje k 2010. Average 2010.	IX 2011.	X 2011.	INDEKS – INDEKS	
				X 2011. Pros-aver. 2010.	X 2011. IX 2011.
	UKUPNO HNŽ/K – TOTAL HN CANTON	44.041	44.043	44.142	100,3
<i>A – Poljoprivreda , lov i šumarstvo Agriculture and forestry</i>	772	749	757	98,1	101,1
<i>B – Ribarstvo – Fishing</i>	96	92	91	94,8	98,9
<i>C – Rudarstvo – Mining</i>	147	162	161	109,5	99,4
<i>D – Prerađivačka industrija – Manufacturing</i>	6.250	6.242	6.175	98,8	98,9
<i>E – Opskrba električnom energijom, plinom i vodom Electricity , gas and water supply</i>	2.382	2.394	2.396	100,6	100,1
<i>F – Građevinarstvo – Construction</i>	2.411	2.654	2.659	110,3	100,2
<i>G – Trgovina – Trade</i>	7.897	7.847	7.861	99,5	100,2
<i>H – Ugostiteljstvo – Catering</i>	2.108	1.891	1.892	89,8	100,1
<i>I – Prijevoz, skladištenje i komunikacije Transport , storage and communication</i>	3.354	3.346	3.347	99,8	100,0
<i>J – Financijsko posredovanje Financial intermediation</i>	1.429	1.389	1.377	96,4	99,1
<i>K – Poslovanje nekretninama, iznajmljivanje i poslovne usluge - Real estate , renting and business services</i>	2.313	2.591	2.585	111,8	89,8
<i>L – Javna uprava i obrana Public administration and defence</i>	4.643	4.782	4.789	103,1	100,1
<i>M – Obrazovanje – Education</i>	4.099	4.062	4.212	102,8	103,7
<i>N – Zdravstvena i socijalna skrb Health and social care</i>	3.358	3.584	3.582	106,7	99,9
<i>O – Ostale javne, društvene, socijalne i osobne uslužne djelatnosti – Other public, social services</i>	2.730	2.257	2.257	82,7	100,0
<i>P – Privatna domaćinstva sa zaposlenim osobama Privat households with employed persons</i>	6	1	1	-	100,0
<i>00 – Neraspoređeno po djelatnostima SKD</i>	46	-	-	-	-

TABELA 2. - TABLE 2.

ZAPOSLENOST PO OPĆINAMA ** - EMPLOYMENT BY MUNICIPALITIES

OPĆINA MUNICIPALITY	BROJ ZAPOSLENIH – NO. OF EMPLOYED				
	Prosje k 2010. Average 2010.	IX 2011.	X 2011.	INDEKS – INDEKS	
				X 2011. Pros.-Aver. 2010.	X 2011. IX 2011.
	UKUPNO H-N Ž – TOTAL H-N Canton	44.041	44.043	44.142	100,2
<i>ČAPLJINA</i>	3.328	3.336	3.361	101,0	100,7
<i>ČITLUK</i>	4.272	4.313	4.307	100,8	99,9
<i>JABLANICA</i>	1.928	1.621	1.597	82,8	98,5
<i>KONJIC</i>	4.150	4.421	4.426	106,7	100,1
<i>MOSTAR</i>	27.080	27.014	27.098	100,1	100,3
<i>NEUM</i>	961	970	989	100,8	99,9
<i>PROZOR-RAMA</i>	1.360	1.401	1.404	103,2	100,2
<i>RAVNO</i>	54	77	78	144,4	101,3
<i>STOLAC</i>	908	890	902	99,3	101,3

* Statistički podaci o privrednim i drugim kretanjima u Federaciji BiH po

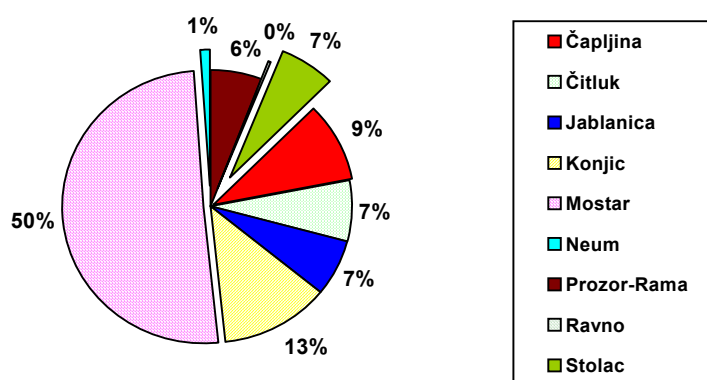
** županijama/kantonima Federalnog Zavoda za statistiku, za prosinac 2011.

(Statistic datas from the Federal Institute for statistics about economy and other movements in F BiH by Cantons, December 2011.)

**PREGLED STANJA I FLUKTUACIJE NEZAPOSLENIH OSOBA TIJEKOM
MJESECA PROSINCA 2011. GODINE**

**REVIEW OF THE STATE AND FLUCTUATION OF UNEMPLOYED PERSONS DURING DECEMBER
2011.**

PODRUŽNICA BRANCH OFFICE	Prosječan broj nezaposlenih u 2010. Average number of unemployed in 2010.	PROSINAC 2011. GODINE – DECEMBER 2011.					INDEKS - INDEX	
		Stanje State on 30.11. 2011.	broj novoprijavljenih no. of newly – reported	brisani zbog zaposlenja erased because employment	brisani ostali razlozi erased – othr reasons	Stanje State 31.12. 2011.	7 : 2	7 : 3
1	2	3	4	5	6	7	8	9
ČAPLJINA	2754	2793	80	22	31	2820	102,0	101,0
ČITLUK	2043	2140	44	8	26	2150	105,4	100,5
JABLANICA	1963	1980	59	19	28	1992	101,2	100,6
KONJIC	3932	3719	125	23	40	3781	95,8	102,2
MOSTAR	14726	14925	326	133	78	15040	102, 3	100,6
NEUM	335	352	14	1	7	358	106,6	101,7
PROZOR-RAMA	1799	1770	36	11	15	1780	99,1	100,6
RAVNO	32	34	0	0	0	34	109,7	100,0
STOLAC	2136	1890	69	11	18	1930	90,5	102,1
UKUPNO- TOTAL	29720	29603	753	228	243	29885	100,6	100,9

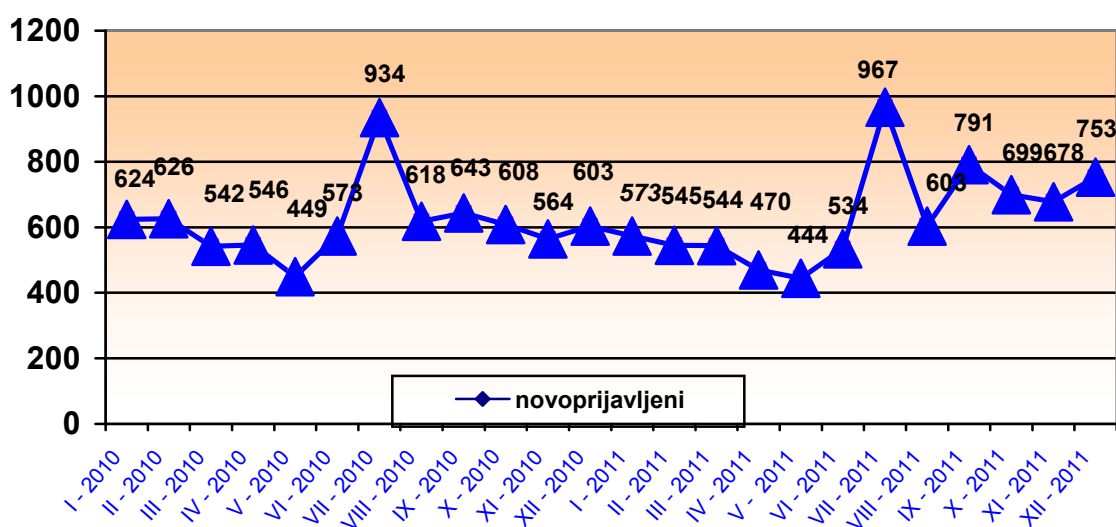


GRAFIKON –1
UČEŠĆE NEZAPOSLENIH OSOBA PO OPĆINAMA NA DAN 31.12. 2011.
CHART – 1
THE PORTION OF UNEMPLOYED PERSONS BY MUNICIPALITIES ON THE 31.12.2011.

**PREGLED BROJA NOVOPRIJAVLJENIH OSOBA NA EVIDENCIJI U MJESECU
PROSINCU 2011. GODINE - PO STUPNJU STRUČNOG OBRAZOVANJA -**

**REVIEW OF A NUMBER OF NEWLY - REPORTED PERSONS IN THE REGISTER IN
DECEMBER 2011. - BY THE LEVEL OF EDUCATION -**

PODRUŽNICA BRANCH OFFICE	Ukupno TOTAL	od toga žena Women	PO STUPNJU STRUČNOG OBRAZOVANJA LEVEL OF EDUCATION									
			1	2	3	4	5	61	62	71	72	8
			ČAPLJINA	80	48	9	0	27	19	1	3	2
ČITLUK	44	22	3	0	14	12	0	1	2	7	5	0
JABLANICA	59	27	6	0	16	29	0	0	1	7	0	0
KONJIC	125	59	24	0	53	34	0	3	3	8	0	0
MOSTAR	326	159	36	2	72	120	2	15	10	50	19	0
NEUM	14	6	2	0	5	1	0	1	1	1	3	0
PROZOR -RAMA	36	14	9	0	13	5	0	0	3	3	3	0
RAVNO	0	0	0	0	0	0	0	0	0	0	0	0
STOLAC	69	49	19	0	30	16	0	0	1	3	0	0
UKUPNO TOTAL	753	384	108	2	230	236	3	23	23	90	38	0

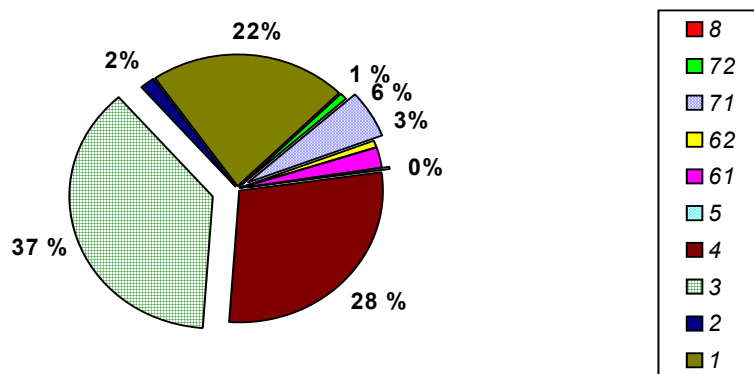
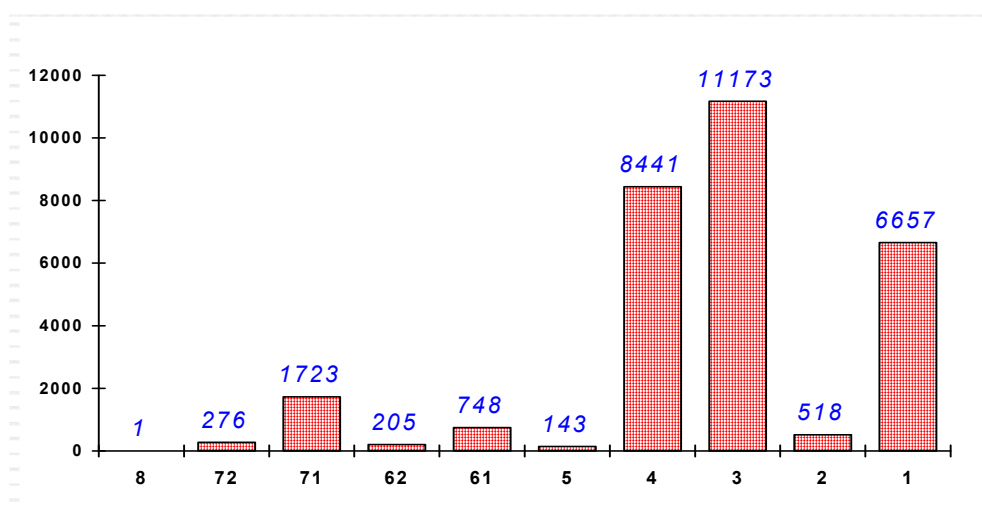


GRAFIKON - 2
BROJ NOVOPRIJAVLJENIH OSOBA NA EVIDENCIJI NEZAPOSLENIH PO MJESECIMA
CHART - 2
THE NUMBER OF NEWLY - REPORTED PERSONS IN THE REGISTER BY MONTHS

**NEZAPOSLENE OSOBE NA EVIDENCIJI NA DAN 31.12. 2011.
- PO STUPNJU STRUČNOG OBRAZOVANJA -**

**UNEMPLOYED PERSONS IN THE REGISTER ON THE 31.12.2011.
- BY THE LEVEL OF EDUCATION -**

<i>Stupanj stručnog obrazovanja Level of education</i>	<i>Broj radnika No. of workers</i>	<i>Udio % Portion</i>
8	1	0,0
72	276	0,9
71	1723	5,8
62	205	0,7
61	748	2,5
5	143	0,5
4	8441	28,2
3	11173	37,4
2	518	1,7
1	6657	22,3
UKUPNO	29885	100,0
<i>Total</i>		



GRAFIKON - 3

NEZAPOSLENE OSOBE PO STUPNJU STRUČNOG OBRAZOVANJA NA DAN 31.12.2011.god.

CHART - 3

UNEMPLOYED PERSONS BY THE LEVEL OF EDUCATION ON THE 31.12.2011.

**PREGLED BROJA NEZAPOSLENIH OSOBA PO DUŽINI ČEKANJA NA
ZAPOSLENJE
- PO STUPNJU STRUČNOG OBRAZOVANJA NA DAN 31.12. 2011. GODINE**

**REVIEW OF THE UNEMPLOYED PERSONS BY TIME SPAN FOR JOB
- BY THE LEVEL OF EDUCATION ON THE 31.12.2011.**

DUŽINA ČEKANJA TIME SPAN	UKUPNO TOTAL		STUPANJ STRUČNOG OBRAZOVANJA LEVEL OF EDUCATION									
			1	2	3	4	5	61	62	71	72	8
<i>Do 6 mjeseci</i> <i>till 6 months</i>	<i>Svega</i> <i>Total</i>	4191	583	15	1283	1396	9	125	89	498	192	1
	<i>Žena</i> <i>Women</i>	2116	297	9	494	694	2	86	52	347	134	1
<i>6 - 9 mjeseci</i> <i>6 - 9 months</i>	<i>Svega</i> <i>Total</i>	1243	269	11	381	397	6	26	15	130	8	0
	<i>Žena</i> <i>Women</i>	605	147	4	146	199	3	19	8	76	3	0
<i>9 - 12 mjeseci</i> <i>9 - 12 months</i>	<i>Svega</i> <i>Total</i>	1157	180	16	379	390	0	32	31	114	15	0
	<i>Žena</i> <i>Women</i>	619	117	11	156	208	0	24	24	67	12	0
<i>12 - 18 mjeseci</i> <i>12 - 18 months</i>	<i>Svega</i> <i>Total</i>	2215	285	26	790	774	3	57	26	211	43	0
	<i>Žena</i> <i>Women</i>	1107	156	16	315	387	0	42	14	143	34	0
<i>18 - 24 mjeseci</i> <i>18 - 24 months</i>	<i>Svega</i> <i>Total</i>	1670	266	26	601	531	2	76	16	145	7	0
	<i>Žena</i> <i>Women</i>	847	139	14	250	290	1	46	9	93	5	0
<i>2 - 3 godine</i> <i>2 - 3 years</i>	<i>Svega</i> <i>Total</i>	2819	456	41	1050	892	8	109	17	241	5	0
	<i>Žena</i> <i>Women</i>	1511	263	17	478	505	0	73	7	164	4	0
<i>3 - 5 godina</i> <i>3 - 5 years</i>	<i>Svega</i> <i>Total</i>	5392	1392	88	2139	1411	28	99	4	228	3	0
	<i>Žena</i> <i>Women</i>	2615	655	50	875	799	2	65	3	165	1	0
<i>5 - 7 godina</i> <i>5 - 7 years</i>	<i>Svega</i> <i>Total</i>	3142	732	87	1290	856	16	79	5	76	1	0
	<i>Žena</i> <i>Women</i>	1670	400	44	554	560	1	59	2	49	1	0
<i>7 - 9 godina</i> <i>7 - 9 years</i>	<i>Svega</i> <i>Total</i>	2538	731	45	1128	547	15	40	1	31	0	0
	<i>Žena</i> <i>Women</i>	1292	384	19	483	349	1	32	1	23	0	0
<i>Preko 9 god.</i> <i>Over 9 years</i>	<i>Svega</i> <i>Total</i>	5518	1763	163	2132	1247	56	105	1	49	2	0
	<i>Žena</i> <i>Women</i>	3139	1049	104	984	885	1	81	1	33	1	0
UKUPNO TOTAL	<i>Svega</i> <i>Total</i>	29885	6657	518	1117 3	8441	143	748	205	1723	276	1
	<i>Žena</i> <i>women</i>	15521	3607	288	4735	4876	11	527	121	1160	195	1

TABELA 8. – TABLE 8.

**PREGLED BROJA NEZAPOSLENIH OSOBA PO GODINAMA STAROSTI
I STUPNJU STRUČNOG OBRAZOVANJA NA DAN 31.12. 2011. GODINE**

**REVIEW OF THE UNEMPLOYED PERSONS BY AGE AND THE LEVEL OF EDUCATION
ON THE 31.12.2011.**

STAROSNA DOB AGE GROUP	UKUPNO TOTAL		STUPANJ STRUČNOG OBRAZOVANJA LEVEL OF EDUCATION									
			1	2	3	4	5	61	62	71	72	8
			<i>Svega Total</i>									
<i>Žena Women</i>												
15–19 godina	<i>Svega Total</i>	1078	73	9	656	340	0	0	0	0	0	0
15–19 years	<i>Žena Women</i>	372	27	4	209	132	0	0	0	0	0	0
20–24 godina	<i>Svega Total</i>	4107	191	47	1602	1795	2	27	102	202	139	0
20 – 24 years	<i>Žena Women</i>	1828	79	19	612	777	1	17	68	145	110	0
25–29 godina	<i>Svega Total</i>	4603	354	32	1500	1472	1	191	78	856	119	0
25 – 29 years	<i>Žena Women</i>	2522	144	9	696	810	1	140	42	605	75	0
30–34 godina	<i>Svega Total</i>	3809	625	28	1516	1063	4	183	16	363	11	0
30 – 34 years	<i>Žena Women</i>	2107	324	13	721	646	1	142	7	246	7	0
35–39 godina	<i>Svega Total</i>	3245	978	43	1301	731	0	99	5	87	1	0
35 – 39 years	<i>Žena Women</i>	1824	504	23	662	512	0	66	3	54	0	0
40–44 godina	<i>Svega Total</i>	3314	947	61	1360	840	2	55	3	43	2	1
40 – 44 years	<i>Žena Women</i>	1879	490	35	683	602	1	38	1	26	2	1
45–49 godina	<i>Svega Total</i>	3496	964	62	1237	1121	11	46	1	54	0	0
45 – 49 years	<i>Žena Women</i>	1960	573	39	514	762	2	34	0	36	0	0
50–54 godina	<i>Svega Total</i>	3190	1175	101	992	749	48	69	0	55	1	0
50 – 54 years	<i>Žena Women</i>	1634	703	71	322	465	0	47	0	26	0	0
55–59 godina	<i>Svega Total</i>	2217	963	97	784	239	51	47	0	34	2	0
55 – 59 years	<i>Žena Women</i>	1032	543	52	259	128	4	31	0	14	1	0
60–64 godina	<i>Svega Total</i>	819	381	38	224	91	24	31	0	29	1	0
60 – 64 years	<i>Žena Women</i>	361	218	23	57	42	1	12	0	8	0	0
65 i više	<i>Svega Total</i>	7	6	0	1	0	0	0	0	0	0	0
> 65	<i>Žena Women</i>	2	2	0	0	0	0	0	0	0	0	0
UKUPNO TOTAL	<i>Svega Total</i>	29885	6657	518	11173	8441	143	748	205	1723	276	1
	<i>Žena women</i>	15521	3607	288	4735	4876	11	527	121	1160	195	1

TABELA 10. – TABLE 10.

**PREGLED BROJA NEZAPOSLENIH OSOBA NA EVIDENCIJI
NA DAN 31.12. 2011. GODINE - NEZAPOSLENE OSOBE BEZ RADNOG ISKUSTVA
PO STUPNJU STRUČNOG OBRAZOVANJA -**

**REVIEW OF THE UNEMPLOYED PERSONS IN THE REGISTER ON THE 31.12.2011.
– UNEMPLOYED PERSONS WITHOUT A WORK EXPERIENCE BY THE LEVEL OF EDUCATION -**

PODRUŽNICA BRANCH OFFICE	Ukupno Total	od toga žena Women	PO STUPNJU STRUČNOG OBRAZOVANJA LEVEL OF EDUCATION									
			1	2	3	4	5	61	62	71	72	8
			ČAPLJINA	1085	586	187	24	408	329	0	35	20
ČITLUK	746	373	75	3	333	238	0	20	15	34	28	0
JABLANICA	945	501	208	9	383	255	1	10	5	69	5	0
KONJIC	1728	992	648	9	531	424	0	15	15	83	3	0
MOSTAR	5922	3205	1082	126	1939	1844	5	126	83	576	141	0
NEUM	98	32	17	0	38	26	0	3	2	7	5	0
PROZOR –RAMA	706	389	131	5	318	158	0	17	19	42	16	0
RAVNO	6	3	1	0	2	2	0	0	0	1	0	0
STOLAC	1090	571	251	12	448	280	1	20	6	52	20	0
UKUPNO TOTAL	12326	6652	2600	188	4400	3556	7	246	165	917	247	0

TABELA 11. – TABLE 11

**PREGLED BROJA NEZAPOSLENIH OSOBA NA EVIDENCIJI
- PO NAJBROJNIJIM ZANIMANJIMA NA DAN 31.12. 2011. -**

**REVIEW OF A NUMBER OF UNEMPLOYED PERSONS IN THE REGISTER
BY THE MOST NUMEROUS PROFESSIONS ON THE 31.12. 2011. -**

<i>Šifra</i> <i>Code</i>	<i>NAZIV ZANIMANJA</i>	<i>PROFESSION</i>	<i>S V E G A</i> <i>T O T A L</i>	<i>OD TOGA</i> <i>ŽENA</i> <i>WOMEN</i>
	<u>1 i 2-STUPANJ OBRAZOVANJA</u>	1. & 2. – LEVEL OF EDUCATION		
999901	<i>Radnici za jednostavne poslove,dn</i>	<i>Worker for simple jobs</i>	6649	3611
411101	<i>Daktilograf</i>	<i>Typist</i>	98	97
932025	<i>Radnik u tekstilnoj proizvodnji</i>	<i>Worker in textile production</i>	57	54
913205	<i>Kuhinjski pomoćnik</i>	<i>assistant of cook</i>	51	23
712201	<i>Pomoćni zidar</i>	<i>assistant of mason</i>	28	1
611206	<i>Pomoćni cvječar</i>	<i>Assistant of flowerist</i>	23	12
714102	<i>Moler</i>	<i>assistant of dyer</i>	19	0
743301	<i>Krojač</i>	<i>Tailor</i>	18	17
931302	<i>Tesarski radnik</i>	<i>Assistant of carpenter</i>	13	0
743603	<i>Šivač</i>	<i>Sewer</i>	13	13
514111	<i>Frizer za žene</i>	<i>Ladies hairdresser</i>	12	12
422301	<i>Telefonist</i>	<i>Telephone operator</i>	3	2
	<u>3 i 5 STUPANJ OBRAZOVANJA</u>	3. & 5. LEVEL OF EDUCATION		
522102	<i>Prodavač</i>	<i>salesman</i>	2121	1687
723106	<i>Automehaničar</i>	<i>car mechanic</i>	843	2
722211	<i>Bravar</i>	<i>locksmith</i>	812	16
514101	<i>Frizer za žene</i>	<i>ladies hairdresser</i>	775	720
512303	<i>Konobar</i>	<i>Waiter</i>	586	107
512204	<i>Kuhar</i>	<i>Cook</i>	519	343
722306	<i>Kovinotokar</i>	<i>Lathe operator</i>	451	34
832401	<i>Vozač teretnog vozila</i>	<i>Truck driver</i>	440	5
743303	<i>Krojač ženske odjeće</i>	<i>ladies wear tailor</i>	394	384
724125	<i>Elektromehaničar</i>	<i>electromechanic</i>	266	9
712202	<i>Zidar</i>	<i>Mason</i>	217	15
732106	<i>Keramičar sirove proizvodnje</i>	<i>cheramist</i>	206	1
742202	<i>Stolar</i>	<i>carpenter</i>	193	83
722308	<i>Kovinoglodač</i>	<i>Lathe operator</i>	140	21
712401	<i>Tesar</i>	<i>carpenter</i>	114	1
721304	<i>Autolimar</i>	<i>Car-body mechanic</i>	107	0
721306	<i>Aviolimar</i>	<i>aeroplane tin-smith</i>	98	1
721301	<i>Limar</i>	<i>tin smith</i>	70	0
713601	<i>Instalater vodovoda i kanalizacije</i>	<i>Fitter of waterworks and sewage system</i>	70	0
713702	<i>Elektroinstalater</i>	<i>electrician</i>	69	0
724320	<i>Mehaničar elektroničar</i>	<i>Elektronician mechanist</i>	55	1
724112	<i>autoelektričar</i>	<i>Car eletrician</i>	48	0
815901	<i>Kemijski laborant</i>	<i>Laboratory technician</i>	46	39
714204	<i>Autolakirer</i>	<i>Varnisher</i>	41	1
713606	<i>Instalater grijanja i klimatizacije</i>	<i>Fitter for heating and air conditioning</i>	39	0
722202	<i>alatničar</i>	<i>toolmaker</i>	18	4

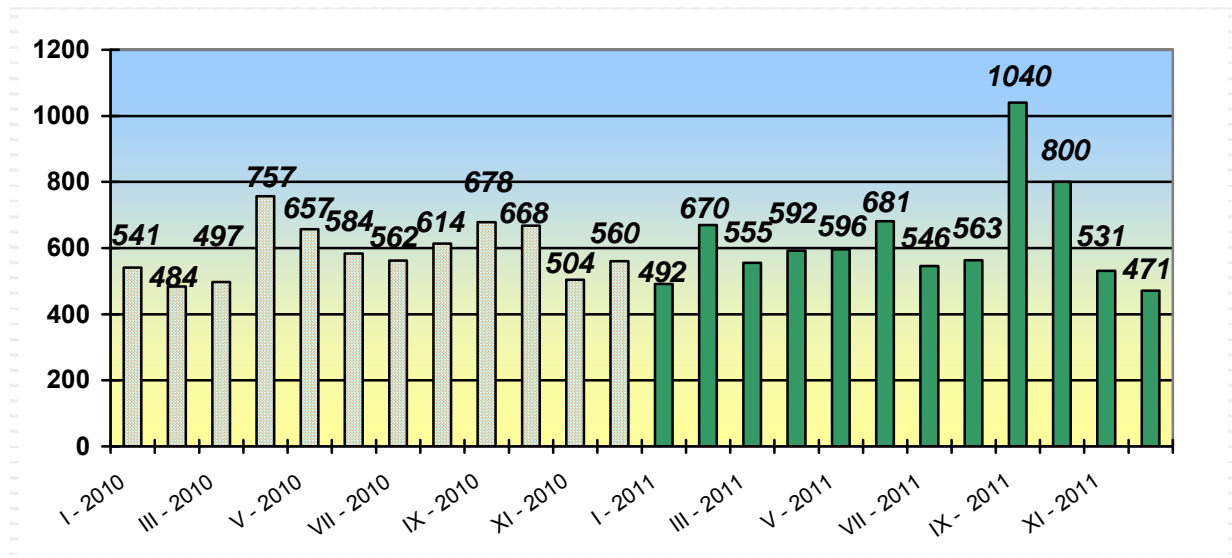
	<u>4 STUPANJ OBRAZOVANJA</u>	4. LEVEL OF EDUCATION		
412110	<i>Ekonomski tehničar</i>	<i>economy technician</i>	1437	1023
419006	<i>Maturant gimnazije</i>	<i>gymnasium graduated</i>	1330	904
311552	<i>Strojarski tehničar</i>	<i>machine technician</i>	731	250
413303	<i>Tehničar cestovnog prometa</i>	<i>Road traffic technician</i>	444	85
323106	<i>Medicinska sestra</i>	<i>Nurse</i>	415	318
321212	<i>Poljoprivredni tehničar</i>	<i>agriculture technician</i>	351	226
341403	<i>Turistički animator</i>	<i>Tourist animator</i>	332	197
311320	<i>Elektrotehničar</i>	<i>electrotechnician</i>	319	91
311214	<i>Građevinski tehničar</i>	<i>civil engineering technician</i>	197	77
419001	<i>Upravni službenik</i>	<i>Managerial officer</i>	163	138
311915	<i>Tekstilni tehničar</i>	<i>Textile technician</i>	151	141
311213	<i>Građevinski tehničar visokogradnje</i>	<i>civil engineering technician</i>	143	68
311407	<i>Tehničar elektroničar za računare</i>	<i>electronic technician for computers</i>	127	15
341501	<i>Komercijalist</i>	<i>comercialist</i>	105	67
419005	<i>Administrativni službenik</i>	<i>Administrative officer</i>	95	80
322801	<i>Farmaceutski tehničar</i>	<i>Pharmaceutical technician</i>	81	69
311922	<i>Grafički tehničar</i>	<i>Graphic technician</i>	64	19
322502	<i>Zubotehničar</i>	<i>Dental technician</i>	62	43
311418	<i>Tehničar elektronike</i>	<i>Electronical technician</i>	54	8
311115	<i>Kemijski tehničar</i>	<i>Chemistry technician</i>	41	35
322201	<i>Sanitarni tehničar</i>	<i>Sanitary technician</i>	28	23
311706	<i>Rudarski tehničar</i>	<i>Minery technician</i>	25	12
321213	<i>Šumarski tehničar</i>	<i>Forestry technician</i>	25	17
321201	<i>Ratarski tehničar</i>	<i>Agricultural technician</i>	22	18
322501	<i>Stomatološka sestra</i>	<i>Stomatology nurse</i>	18	17
	<u>61 i 62 STUPANJ OBRAZOVANJA</u>	61. & 62. LEVEL OF EDUCATION		
412109	<i>Ekonomski službenik</i>	<i>Economist</i>	186	107
242901	<i>Pravni savjetnik</i>	<i>lawyer</i>	107	70
233201	<i>Učitelj predškolske djece</i>	<i>Preschool teacher</i>	83	81
233101	<i>Razredni učitelj</i>	<i>Class teacher</i>	75	71
233105	<i>Nastavnik povijesti</i>	<i>history teacher</i>	29	22
213122	<i>Informatičar</i>	<i>Informatician</i>	28	15
233103	<i>Nastavnik maternjeg jezika</i>	<i>native tongue teacher</i>	26	26
346006	<i>Socijalni radnik</i>	<i>social worker</i>	24	18
223004	<i>Fizioterapeut</i>	<i>physical therapist</i>	21	15
222908	<i>Inženjer medicinske radiologije</i>	<i>Radiology engineer</i>	16	11
233109	<i>Nastavnik tjelesne i zdravstvene kulture</i>	<i>Teacher of physical and health culture</i>	11	1
233111	<i>Nastavnik matematike</i>	<i>teacher of mathematic</i>	6	4
233108	<i>Nastavnik likovne kulture</i>	<i>art teacher</i>	5	2
233115	<i>Nastavnik tehničke kulture</i>	<i>Teacher of technical culture</i>	3	2
233106	<i>Nastavnik zemljopisa</i>	<i>geography teacher</i>	3	3
	<u>71, 72 i 8 STUPANJ OBRAZOVANJA</u>	71.,72. & 8. LEVEL OF EDUCATION		
242912	<i>Pravnik</i>	<i>Lawyer</i>	364	249
244123	<i>Ekonomist</i>	<i>Economist</i>	235	164
221315	<i>Inženjer agronom</i>	<i>Agronomy engineer</i>	124	76
232105	<i>Profesor engleskog jezika</i>	<i>english language professor</i>	97	83
244101	<i>Ekonomist za financije</i>	<i>Financial economist</i>	84	68
235105	<i>Pedagog</i>	<i>Pedagogue</i>	83	77
232102	<i>Profesor hrvatskog jezika</i>	<i>Croatian language professor</i>	77	69

245102	<i>Novinar</i>	<i>journalist</i>	68	50
214556	<i>Strojarski inženjer</i>	<i>Mechanical engineer</i>	57	17
244508	<i>Psiholog</i>	<i>psychologist</i>	48	40
213121	<i>Inženjer računarstva</i>	<i>Computer engineer</i>	44	17
232101	<i>Profesor bosanskog jezika</i>	<i>bosnian language professor</i>	31	28
232118	<i>Profesor povijesti</i>	<i>History professor</i>	30	12
232106	<i>Profesor njemačkog jezika</i>	<i>german language professor</i>	28	24
232119	<i>Profesor pedagogije</i>	<i>Pedagogy professor</i>	19	15
244220	<i>Kriminalist</i>	<i>Police inspector</i>	18	2
244304	<i>Politolog</i>	<i>Politologist</i>	16	6
232121	<i>Profesor sociologije</i>	<i>Professor of sociology</i>	10	7
222210	<i>Doktor stomatologije</i>	<i>Stomatologist</i>	6	4
232601	<i>Profesor vjeronauke</i>	<i>Professor of catechism</i>	3	1
235107	<i>Socijalni pedagog</i>	<i>Social pedagogue</i>	3	2
222313	<i>Veterinar</i>	<i>veterinarian</i>	3	3

**PREGLED BROJA UKUPNO BRISANIH OSOBA SA EVIDENCIJE
U MJESECU PROSINCU 2011. - PO STUPNJU STRUČNOG OBRAZOVANJA -**

**REVIEW OF A TOTAL NUMBER OF ERASED PERSONS FROM THE REGISTER IN
DECEMBER 2011. - BY THE LEVEL OF EDUCATION -**

PODRUŽNICA BRANCH OFFICE	UKUPNO	STUPANJ STRUČNOG OBRAZOVANJA									
	TOTAL	LEVEL OF EDUCATION									
	ŽENA WOMEN	1	2	3	4	5	61	62	71	72	8
ČAPLJINA	53	9	1	23	14	1	1	1	3	0	0
	24	2	1	12	5	1	0	1	2	0	0
ČITLUK	34	8	0	13	12	0	0	0	1	0	0
	8	4	0	1	2	0	0	0	1	0	0
JABLANICA	47	16	0	18	13	0	0	0	0	0	0
	18	6	0	3	9	0	0	0	0	0	0
KONJIC	63	23	0	16	16	0	2	0	5	1	0
	31	14	0	2	10	0	1	0	4	0	0
MOSTAR	211	28	2	52	98	0	8	7	16	0	0
	108	14	2	21	49	0	5	6	11	0	0
NEUM	8	0	0	6	1	0	0	0	0	1	0
	5	0	0	3	1	0	0	0	0	1	0
PROZOR - RAMA	26	6	1	12	2	0	1	1	2	1	0
	11	3	0	2	2	0	1	1	2	0	0
RAVNO	0	0	0	0	0	0	0	0	0	0	0
	0	0	0	0	0	0	0	0	0	0	0
STOLAC	29	8	0	6	14	0	0	0	1	0	0
	15	6	0	1	7	0	0	0	1	0	0
UKUPNO TOTAL	471	98	4	146	170	1	12	9	28	3	0
	220	49	3	45	85	1	7	8	21	1	0



GRAFIKON - 4
BROJ BRISANIH RADNIKA SA EVIDENCIJE PO MJESECIMA
CHART - 4
THE NUMBER OF ERASED WORKERS FROM THE REGISTER BY MONTHS

PREGLED BROJA BRISANIH OSOBA S EVIDENCIJE U MJESECU PROSINCU 2011. GODINE PO RAZLOZIMA PRESTANKA VOĐENJA EVIDENCIJE

REVIEW OF A NUMBER OF ERASED PERSONS IN DECEMBER 2011. BY REASONS OF ERASING FROM THE REGISTER

PODRUŽNICA BRANCH OFFICE	Ukupno Total	Žena Women	PO RAZLOZIMA PRESTANKA REASON OF ERASING																	
			1	2	3	4	5	6	7	8	9	10	11	12	13	14	15	16	17	18
			ČAPLJINA	53	24	22	0	0	0	1	1	0	1	0	0	0	21	0	3	0
ČITLUK	34	8	8	0	0	0	0	3	0	0	0	0	0	1	0	0	1	0	19	2
JABLANICA	47	18	17	0	2	0	0	1	0	0	0	0	0	20	0	0	1	2	4	0
KONJIC	63	31	21	0	1	1	0	1	0	0	0	0	0	32	0	0	2	4	1	0
MOSTAR	211	108	132	0	1	0	17	16	0	2	0	0	0	25	0	0	2	7	1	8
NEUM	8	5	1	0	0	0	0	0	0	0	0	0	0	4	0	0	0	1	2	0
PROZOR –RAMA	26	11	11	0	0	0	3	2	0	0	0	0	0	2	0	0	1	2	5	0
RAVNO	0	0	0	0	0	0	0	0	0	0	0	0	0	0	0	0	0	0	0	0
STOLAC	29	15	11	0	0	0	1	3	0	0	0	0	0	12	0	0	0	1	1	0
UKUPNO TOTAL	471	220	223	0	4	1	22	27	0	3	0	0	0	117	0	3	7	21	33	10

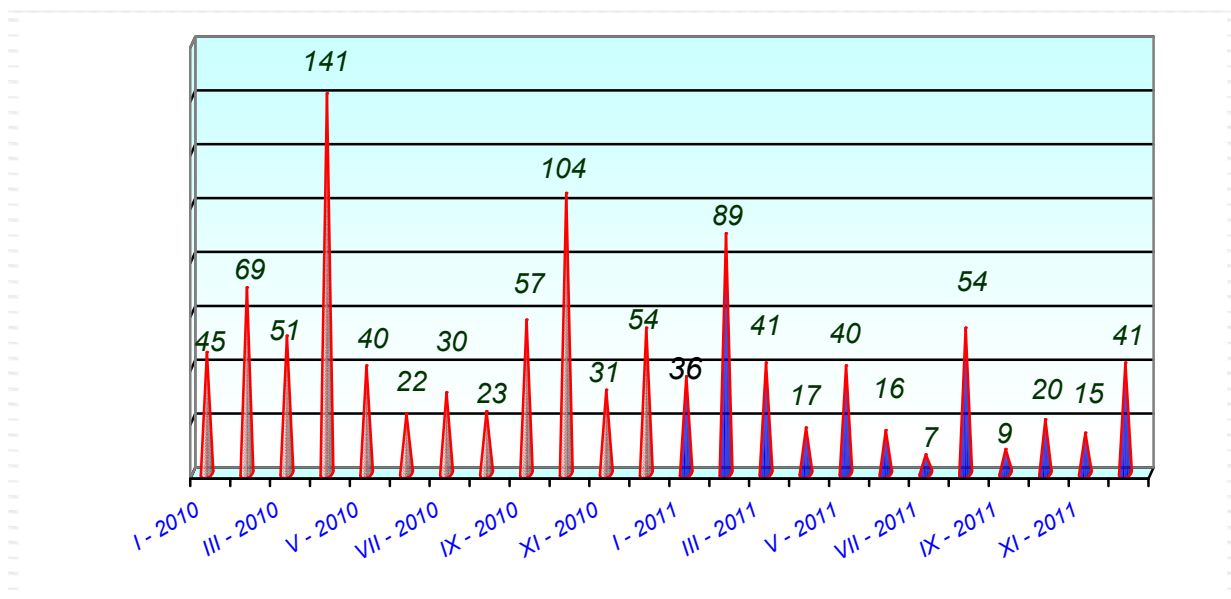
LEGENDA – LEGEND:

SIFRA	Naziv
1	ZASNIVANJE RADNOG ODNOSA
2	REGISTRIRA GOSPODARSKO DRUŠTVO ILI DRUGU PRAVNU OSOBU ODNOSNO OSTVARI DIVIDENDU TEMELJEM UDJELA U GOSPODARSKOM DRUŠTVU ILI DRUGOJ PRAVNOJ OSOBI U VISINI ODREĐENO U ČLANKU 3. STAVAK 2. ZAKONA
3	REGISTRIRA OBRT ILI OSTVARI PRIHOD PO BILO KOJEM OSNOVU U VISINI ODREĐENOJ U ČLANKU 3. STAVAK 2. ZAKONA
4	BAVLJENJE POLJOPRIVREDNOM DJELATNOŠĆU - UPIS U REGISTAR POLJOPRIVREDNIH PROIZVOĐAČA
5	ZATEČEN NA RADU BEZ UGOVORA O RADU ILI PISANE IZJAVE POSLODAVCA ODNOSNO RJEŠENJA O ZASNIVANJU RADNOG ODNOSA ILI O POSTAVLJANJU
6	ISPUNJAVANJE UVJETA ZA MIROVINU PREMA PROPISIMA O MIROVINSKO-INVALIDSKOM OSIGURANJU
7	TRAJNA NESPOSOBNOST ZA RAD
8	NAVRŠENIH 65 GODINA ŽIVOTA
9	IZDRŽAVANJE KAZNE ZATVORA, MJERE SIGURNOSTI, ZAŠTITNE ILI ODGOJNE MJERE U TRAJANJU DUŽEM OD ŠEST MJESeci
10	ODBIJENO SE UKLJUČITI U OBRAZOVANJE NA ISTOM STUPNJU STRUČNE SPREME KOJI JE ORGANIZIRALA I SNOSI TROŠKOVE SLUŽBA ZA ZAPOSŁJAVANJE RADI POVEĆANJA MOGUĆNOSTI ZAPOSŁJAVANJA ILI AKO BEZ OPRAVDANOG RAZLOGA PREKINUTO, ODNOSNO NE ZAVRŠENO OBRAZOVANJE
11	ODBIJEN ODGOVARAJUĆI POSAO
12	NE JAVLJANJE SLUŽBI ZA ZAPOSŁJAVANJE U DVA UZASTOPNA ROKA, BEZ OBAVIJEŠTAVANJA SLUŽBE O OPRAVDANIM RAZLOZIMA NEJAVLJANJA
13	NE ISPUNJAVANJE UVJETA O AKTIVNOM TRAŽENJU POSLA
14	PRIMANJE NOVČANE NAKNADE U SKLADU SA ČLANKOM 30. A ZAKONA O IZMJENAMA I DOPUNAMA ZAKONA O POSREDOVANJU U ZAPOSŁJAVANJU I SOCIJALNOJ SIGURNOSTI NEUPOSLENIH OSOBA
15	STJECANJE STATUSA REDOVNOG UČENIKA ILI STUDENTA
16	PRESELJENJE NA PODRUČJE DRUGE OPĆINE / DRŽAVE
17	ODJAVLJIVANJE SA EVIDENCIJE
18	SMRT
19	PRELAZAK KOD DRUGOGA SAVJETODAVCA

**PREGLED SLOBODNIH RADNIH MJESTA U MJESECU PROSINCU 2011.
GODINE PO STUPNJU STRUČNOG OBRAZOVANJA**

REVIEW OF A FREE WORK PLACES IN DECEMBER 2011. BY THE LEVEL OF EDUCATION

PODRUŽNICA BRANCH OFFICE	Ukupno Total	Od toga na : Out of that :		PO STUPNJU STRUČNOG OBRAZOVANJA LEVEL OF EDUCATION									
		Neodređen Undeterm.	Određeno determined	1	2	3	4	5	61	62	71	72	8
ČAPLJINA	17	3	14	0	0	0	0	1	0	0	16	0	0
ČITLUK	3	3	0	0	0	0	0	0	3	0	0	0	0
JABLANICA	0	0	0	0	0	0	0	0	0	0	0	0	0
KONJIC	0	0	0	0	0	0	0	0	0	0	0	0	0
MOSTAR	3	3	0	0	0	0	0	0	0	0	3	0	0
NEUM	0	0	0	0	0	0	0	0	0	0	0	0	0
PROZOR - RAMA	7	6	1	0	0	0	0	0	1	0	6	0	0
RAVNO	11	10	1	0	0	0	0	0	8	2	1	0	0
STOLAC	0	0	0	0	0	0	0	0	0	0	0	0	0
UKUPNO TOTAL	41	25	16	0	0	0	0	1	12	2	26	0	0

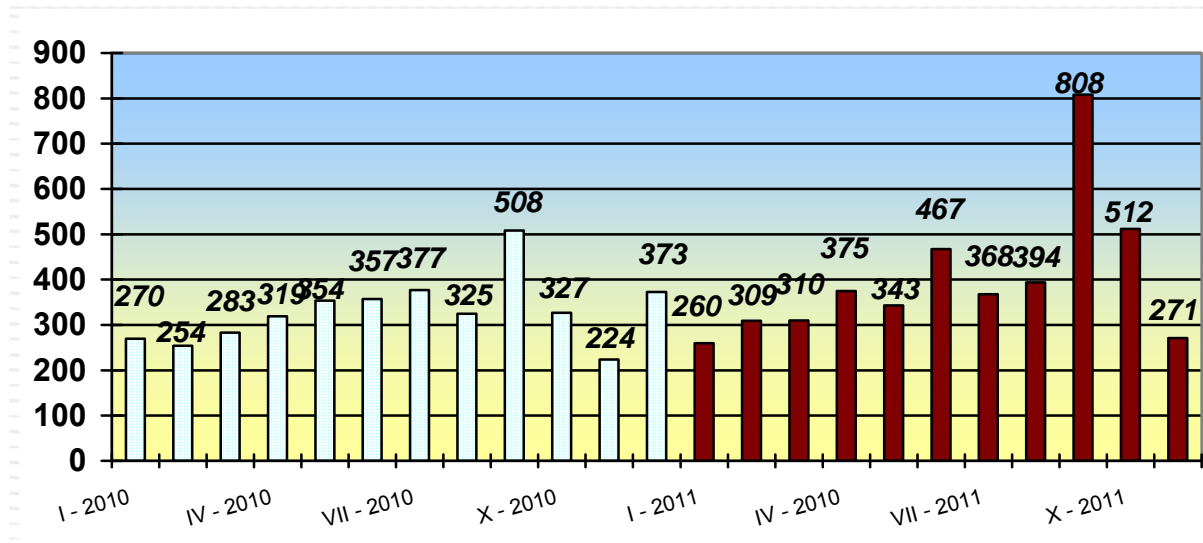


GRAFIKON – 5
BROJ ISKAZANIH POTREBA ZA RADNICIMA PO MJESECIMA
CHART – 5
THE NUMBER OF REQUIRIES FOR WORKERS BY MONTHS

PREGLED BROJA OSOBA KOJE SU SE ZAPOSILE SA EVIDENCIJE PO STUPNJU STRUČNOG OBRAZOVANJA I SPOLU U MJESECU PROSINCU 2011.

REVIEW OF A NUMBER OF EMPLOYED PERSONS FROM THE REGISTER IN DECEMBER 2011.

PODRUŽNICA BRANCH OFFICE	Ukupno Total Žena Women	PO STUPNJU STRUČNOG OBRAZOVANJA LEVEL OF EDUCATION									
		1	2	3	4	5	61	62	71	72	8
		ČAPLJINA	22	1	0	11	7	1	0	0	2
	11	0	0	8	2	1	0	0	0	0	0
ČITLUK	8	1	0	3	3	0	0	0	1	0	0
	4	1	0	0	2	0	0	0	1	0	0
JABLANICA	19	3	0	7	9	0	0	0	0	0	0
	10	0	0	2	8	0	0	0	0	0	0
KONJIC	23	8	0	7	3	0	1	0	3	1	0
	7	2	0	0	1	0	1	0	3	0	0
MOSTAR	133	7	0	32	63	0	8	7	16	0	0
	69	1	0	13	34	0	5	5	11	0	0
NEUM	1	0	0	0	0	0	0	0	0	1	0
	1	0	0	0	0	0	0	0	0	1	0
PROZOR -RAMA	11	1	0	4	1	0	1	1	2	1	0
	6	0	0	2	1	0	1	1	1	0	0
RAVNO	0	0	0	0	0	0	0	0	0	0	0
	0	0	0	0	0	0	0	0	0	0	0
STOLAC	11	1	0	5	4	0	0	0	1	0	0
	4	1	0	1	1	0	0	0	1	0	0
UKUPNO	228	22	0	69	90	1	10	8	25	3	0
TOTAL											
ŽENA	112	5	0	26	49	1	7	6	17	1	0
WOMEN											



GRAFIKON - 6
BROJ ZAPOSLENIH OSOBA SA EVIDENCIJE PO MJESECIMA
CHART - 6
THE NUMBER OF EMPLOYED PERSONS FROM THE REGISTER BY MONTHS

PREGLED BROJA ZAPOSLENIH OSOBA SA EVIDENCIJE PO NAJBROJNIJIM ZANIMANJIMA U MJESECU PROSINCU 2011.

REVIEW OF A NUMBER OF EMPLOYED PERSONS FROM THE REGISTER BY THE MOST NUMEROUS PROFESSIONS IN DECEMBER 2011.

Str. st. obrazovanja	Šifra	Naziv zanimanja	Svega	Žena
1	999901	RADNIK ZA JEDNOSTAVNE POSLOVE DRUGDJE NERAZVRSTAN / RAD...	22	5
		Ukupno za zanimanje:	22	5
3	522102	PRODAVAČ / PRODAVAČ	14	11
	723106	AUTOMEHANIČAR / AUTOMEHANIČAR	7	0
	514111	FRIZER ZA ŽENE	6	6
	512303	KONOBAR / KONOBAR	6	1
	722211	BRAVAR / BRAVAR	6	0
	832401	VOZAČ TERETNOG VOZILA / VOZAČ TERETNOG VOZILA	4	0
	743601	ŠIVAČ TEKSTILA / ŠIVAČ TEKSTILA	2	2
	713703	ELEKTROINSTALATER, SPECIJALIZOVANI / ELEKTROINSTALATER, ...	2	0
	713704	ELEKTRIČAR ODRŽAVANJA / ELEKTRIČAR ODRŽAVANJA	2	0
	722308	METALOGLODAČ / KOVINOGLODAČ	2	0
	512204	KUHAR / KUHAR	2	0
	743303	KROJAČ ŽENSKE ODJEĆE, MAJSTOR / KROJAČ ŽENSKE ODJEĆE, MA...	1	1
	323106	MEDICINSKA SESTRA / MEDICINSKA SESTRA	1	1
	826101	RUKOVALAC MAŠINAMA ZA PREDENJE / RUKOVATELJ STROJEVIMA ...	1	1
	514101	FRIZER / FRIZER	1	1
	514103	VLASULJAR / VLASULJAR	1	1
	411401	KNJIGOVODSTVENI OPERATOR NA RAČUNARU / KNJIGOVODSTVENI ...	1	1
	722306	METALOTOKAR / KOVINOTOKAR	1	0
	724105	MONTER ELEKTRIČNIH MJERNIH INSTRUMENATA I SKLOPOVA / MO...	1	0
	724125	ELEKTROMEHANIČAR / ELEKTROMEHANIČAR	1	0
	712907	VODOGRADITELJ / VODOGRADITELJ	1	0
	724404	MEHANIČAR TELEKOMUNIKACIJSKIH UREĐAJA / MEHANIČAR TELEK...	1	0
	722307	METALOTOKAR, MAJSTOR / KOVINOTOKAR, MAJSTOR	1	0
	723344	MEHANIČAR MAŠINA ZA PRERADU NEMETALA / MEHANIČAR STROJE...	1	0
	713603	PLINOINSTALATER	1	0
	734118	GRAFIČAR ŠTAMPARSKÉ PROIZVODNJE, SPECIJALIZIRANI / GRAFI...	1	0
	813904	KERAMIČAR SIROVE PROIZVODNJE / KERAMIČAR SIROVE PROIZVO...	1	0
		Ukupno za zanimanje:	69	26
4	419006	MATURANT GIMNAZIJE	12	5
	413303	TEHNIČAR DRUMSKOG SAOBRAĆAJA / TEHNIČAR CESTOVNOG PROME...	8	1
	412108	SLUŽBENIK U KNJIGOVODSTVU / SLUŽBENIK U KNJIGOVODSTVU	7	4
	311320	ELEKTROTEHNIČAR / ELEKTROTEHNIČAR	7	2
	412110	EKONOMSKI TEHNIČAR	6	6
	311552	MAŠINSKI TEHNIČAR / STROJARSKI TEHNIČAR	6	3
	223003	MEDICINSKA SESTRA-TEHNIČAR	5	5
	311214	GRAĐEVINSKI TEHNIČAR / GRAĐEVINSKI TEHNIČAR	5	3
	341403	TURISTIČKI ANIMATOR / TURISTIČKI ANIMATOR	5	2
	311407	TEHNIČAR ELEKTRONIČAR ZA RAČUNARE / TEHNIČAR ELEKTRONIČ...	4	0
	311915	TEKSTILNI TEHNIČAR / TEKSTILNI TEHNIČAR	2	2
	311911	TEHNIČAR PREDENJA / TEHNIČAR PREDENJA	2	2
	322801	FARMACEUTSKI TEHNIČAR / FARMACEUTSKI TEHNIČAR	2	2
	411501	SEKRETARICA / TAJNICA	2	2
	311213	GRAĐEVINSKI TEHNIČAR VISOKOGRADNJE / GRAĐEVINSKI TEHNIČ...	2	1
	311418	TEHNIČAR ELEKTRONIKE / TEHNIČAR ELEKTRONIKE	2	0
	311805	TEHNIČKI CRTAČ ZA ARHITEKTURU / TEHNIČKI CRTAČ ZA ARHIT...	2	0
	311106	HEMIJSKI TEHNIČAR ANALITIČKIH SISTEMA / KEMIJSKI TEHNIČ...	1	1
	514101	FRIZER / FRIZER	1	1
	422202	RECEPCIONAR / RECEPCIONAR	1	1
	323106	MEDICINSKA SESTRA / MEDICINSKA SESTRA	1	1

Str. st. obrazovanja	Šifra	Naziv zanimanja	Svega	Žena
4	514110	FRIZER ZA MUŠKARCE	1	1
	321212	POLJOPRIVREDNI TEHNIČAR / POLJOPRIVREDNI TEHNIČAR	1	1
	322601	FIZIOTERAPEUT / FIZIOTERAPEUT	1	1
	311211	GRAĐEVINSKI TEHNIČAR RAZRAĐIVAČ PROJEKTA / GRAĐEVINSKI ...	1	1
	419005	ADMINISTRATIVNI SLUŽBENIK / ADMINISTRATIVNI SLUŽBENIK	1	1
	311408	TEHNIČAR ZA TELEKOMUNIKACIJSKE UREĐAJE I MREŽE / TEHNIČ...	1	0
	311922	GRAFIČKI TEHNIČAR / GRAFIČKI TEHNIČAR	1	0
		Ukupno za zanimanje:	90	49
5	514101	FRIZER / FRIZER	1	1
		Ukupno za zanimanje:	1	1
61	233105	NASTAVNIK HISTORIJE / NASTAVNIK POVIJESTI	2	1
	233101	RAZREDNI UČITELJ / RAZREDNI UČITELJ	1	1
	222907	SANITARNI INŽENJER	1	1
	233201	UČITELJ PREDŠKOLSKE DJECE / UČITELJ PREDŠKOLSKE DJECE	1	1
	233114	NASTAVNIK HEMIJE / NASTAVNIK KEMIJE	1	1
	244101	EKONOMISTA ZA FINANSIJE / EKONOMIST ZA FINACIJE	1	1
	244123	EKONOMISTA / EKONOMIST	1	1
	213121	INŽINJER RAČUNARSTVA / INŽENJER RAČUNALSTVA	1	0
	244104	EKONOMISTA MENADŽMENTA / EKONOMIST MENADŽMENTA	1	0
		Ukupno za zanimanje:	10	7
62	222908	INŽENJER MEDICINSKE RADIOLOGIJE	3	1
	235105	PEDAGOG / PEDAGOG	1	1
	223004	FIZIOTERAPEUT	1	1
	223003	MEDICINSKA SESTRA-TEHNIČAR	1	1
	244101	EKONOMISTA ZA FINANSIJE / EKONOMIST ZA FINACIJE	1	1
	244123	EKONOMISTA / EKONOMIST	1	1
		Ukupno za zanimanje:	8	6
71	242912	PRAVNIK / PRAVNIK	6	3
	232105	PROFESOR ENGLESKOG JEZIKA / PROFESOR ENGLESKOGA JEZIKA	2	2
	214206	GRAĐEVINSKI INŽINJER / GRAĐEVINSKI INŽENJER	2	1
	244304	POLITOLOG / POLITOLOG	2	1
	244508	PSIHOLOG / PSIHOLOG	1	1
	233101	RAZREDNI UČITELJ / RAZREDNI UČITELJ	1	1
	222402	KLINIČKI FARMACEUT / KLINIČKI FARMACEUT	1	1
	232208	PROFESOR BIOLOGIJE / PROFESOR BIOLOGIJE	1	1
	221319	SAMOSTALNI ISTRAŽIVAČ U POLJOPRIVREDI / SAMOSTALNI ISTR...	1	1
	244123	EKONOMISTA / EKONOMIST	1	1
	222101	DOKTOR MEDICINE / DOKTOR MEDICINE	1	1
	232102	PROFESOR HRVATSKOG JEZIKA / PROFESOR HRVATSKOGA JEZIKA	1	1
	244102	EKONOMISTA ZA MARKETING / EKONOMIST ZA MARKETING	1	1
	232210	PROFESOR GEOGRAFIJE / PROFESOR ZEMLJOPISA	1	1
	223004	FIZIOTERAPEUT	1	0
	221303	AGRONOM ZA VOČARSTVO / AGRONOM ZA VOČARSTVO	1	0
	213121	INŽINJER RAČUNARSTVA / INŽENJER RAČUNALSTVA	1	0
		Ukupno za zanimanje:	25	17
72	233101	RAZREDNI UČITELJ / RAZREDNI UČITELJ	1	1
	214317	INŽINJER ELEKTROTEHNIKE / INŽENJER ELEKTROTEHNIKE	1	0
	213122	INFORMATIČAR / INFORMATIČAR	1	0
		Ukupno za zanimanje:	3	1
		Ukupno:	228	112

**PREGLED BROJA ZAPOSLENIH OSOBA SA EVIDENCIJE PO
DJELATNOSTIMA U MJESECU PROSINCU 2011. GODINE**

REVIEW OF A NUMBER OF EMPLOYED PERSONS FROM THE REGISTER BY ACTIVITIES IN DECEMBER 2011.

PODRUŽNICA Branch office	Ukupno Žene TOTAL		DJELATNOSTI ACTIVITIES																		
	Women	Neod.	A	B	C	D	E	F	G	H	I	J	K	L	M	N	O	P	Q	00	
ČAPLJINA	22	11	7	1	0	0	1	0	0	7	1	0	0	2	1	0	1	0	0	0	8
ČITLUK	8	4	3	0	0	0	4	0	1	0	0	0	0	0	0	1	0	1	0	0	1
JABLANICA	19	10	5	0	0	0	2	0	0	6	3	0	0	0	0	1	0	0	0	0	7
KONJIC	23	7	3	0	0	1	2	0	3	1	2	0	1	0	2	3	0	0	0	0	8
MOSTAR	133	69	53	0	0	1	9	0	9	33	10	4	0	5	7	6	11	3	0	0	35
NEUM	1	1	0	0	0	0	0	0	0	0	0	0	0	0	0	1	0	0	0	0	0
PROZOR-	11	6	1	2	0	0	0	0	1	2	0	0	0	1	0	2	0	0	0	0	3
RAVNO	0	0	0	0	0	0	0	0	0	0	0	0	0	0	0	0	0	0	0	0	0
STOLAC	11	4	10	0	0	0	2	0	0	0	1	0	0	0	3	1	0	0	0	0	4
UKUPNO TOTAL	228	112	82	3	0	2	20	0	14	49	17	4	1	8	13	14	13	4	0	0	66

Legenda:

A - Poljoprivreda, lov i šumarstvo
 B - Ribarstvo
 C - Rudarstvo
 D - Prerađivačka industrija
 E - Opskrba električnom energijom, plinom i vodom
 F - Građevinarstvo
 G - Trgovina
 H - Ugostiteljstvo
 I - Prijevoz, skladištenje i veze
 J - Financijsko posredovanje
 K - Posredovanje nekretninama, iznajmljivanje i poslovne usluge
 L - Javna uprava i obrana
 M - Obrazovanje
 N - Zdravstvena i socijalna skrb
 O - Ostale javne javne, društvene, socijalne i osobne uslužne djelatnosti
 P - Privatna kućanstva sa zaposlenim osobljem
 Q - Eksteritorijalne organizacije i tijela
 00 - Neraspoređeno po djelatnostima SKD

Legend :

A – Agriculture and forestry
 B – Fishing
 C – Mining
 D – manufacturing industry
 E – electricity, gas and water supply
 F – construction
 G – trade
 H – catering
 I – transport, storage and communication
 J – financial intermediation
 K – real estate, renting and business service
 L – public administration and defence
 M – education
 N – health and social care
 O – other public, social services
 P – privat households with employes
 Q – exterritorial organisations
 00 – undisposed by activities

TABELA 18. – TABLE 18.

**PREGLED BROJA PRESTANAKA RADNOG ODNOSA U MJESECU
PROSINCU 2011. GODINE - PO STUPNJU STRUČNOG OBRAZOVANJA -**

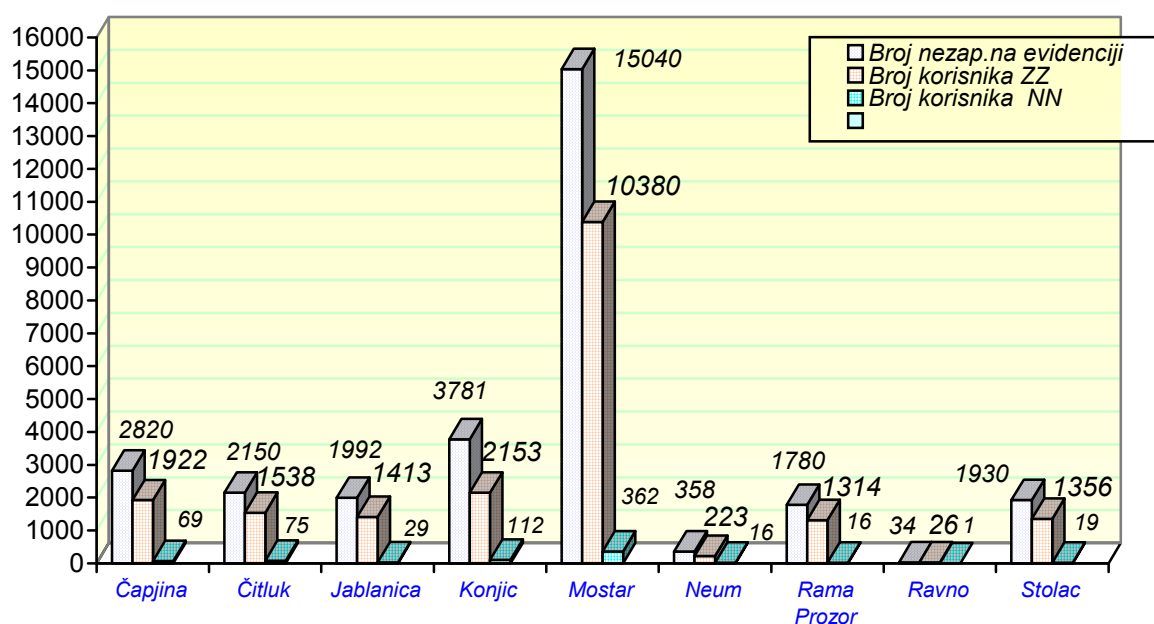
**REVIEW OF A NUMBER OF EMPLOYMENT CESSATION IN DECEMBER 2011.
- BY THE LEVEL OF EDUCATION**

PODRUŽNICA BRANCH OFFICE	Ukupno Total Žena Women	PO STUPNJU STRUČNOG OBRAZOVANJA LEVEL OF EDUCATION									
		1	2	3	4	5	61	62	71	72	8
		ČAPLJINA	60	7	0	27	17	1	2	0	6
	33	4	0	13	9	1	2	0	4	0	0
ČITLUK	24	1	0	13	6	0	1	0	3	0	0
	12	1	0	5	3	0	1	0	2	0	0
JABLANICA	39	5	0	12	22	0	0	0	0	0	0
	17	2	0	4	11	0	0	0	0	0	0
KONJIC	92	17	0	46	23	0	3	0	3	0	0
	39	7	0	15	15	0	0	0	2	0	0
MOSTAR	208	25	2	69	77	0	10	0	25	0	0
	95	7	1	22	41	0	7	0	17	0	0
NEUM	9	2	0	5	0	0	1	0	0	1	0
	5	2	0	1	0	0	1	0	0	1	0
PROZOR –RAMA	18	4	0	9	4	0	0	0	1	0	0
	7	2	0	1	3	0	0	0	1	0	0
RAVNO	0	0	0	0	0	0	0	0	0	0	0
	0	0	0	0	0	0	0	0	0	0	0
STOLAC	61	18	0	28	12	0	0	1	2	0	0
	46	14	0	20	10	0	0	1	1	0	0
UKUPNO TOTAL	511	79	2	209	161	1	17	1	40	1	0
ŽENA WOMEN	254	39	1	81	92	1	11	1	27	1	0

**PREGLED BROJA KORISNIKA ZDRAVSTVENE ZAŠTITE I NOVČANE
NAKNADE NA EVIDENCIJI ZAVODA NA DAN 31.12. 2011. GODINE**

**REVIEW OF A NUMBER OF HEALTH CARE AND PECUNIARY AID USERS IN THE REGISTER ON
THE 31.12. 2011.**

PODRUŽNICA BRANCH OFFICE	BROJ NEZAPOSLENIH OSOBA NA DAN 31.12.2011. <i>No. of unemployed persons on the 31.12.2011.</i>	BROJ KORISNIKA ZDRAVSTVENE ZAŠTITE <i>NO. OF HEALTH CARE USERS</i>	BROJ KORISNIKA NOVČANE NAKNADE <i>NO. OF PECUNIARY AID USERS</i>
ČAPLJINA	2820	1922	69
ČITLUK	2150	1538	75
JABLANICA	1992	1413	29
KONJIC	3781	2153	112
MOSTAR	15040	10380	362
NEUM	358	223	16
PROZOR-RAMA	1780	1314	16
RAVNO	34	26	1
STOLAC	1930	1356	19
UKUPNO TOTAL	29885	20325	699

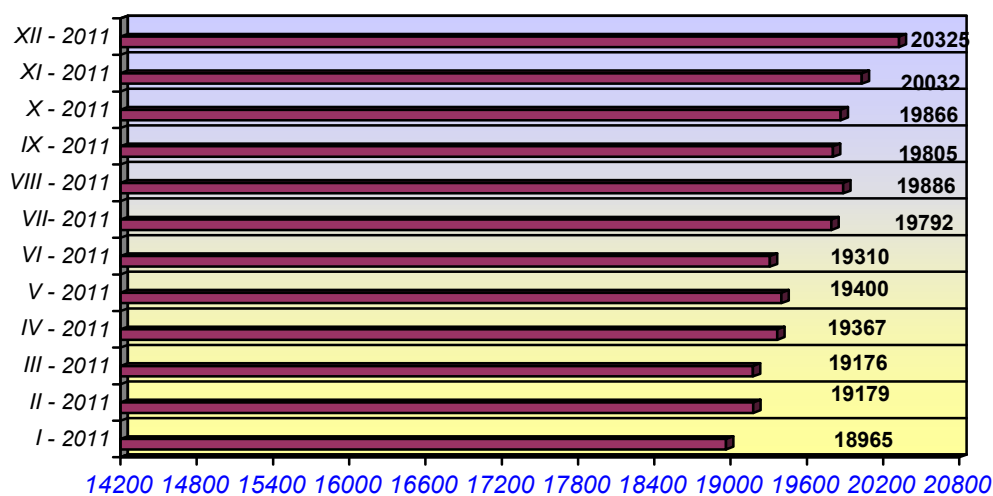


GRAFIKON - 7
BROJ KORISNIKA ZDRAVSTVENE ZAŠTITE I NOVČANE NAKNADE
CHART - 7
THE NUMBER OF HEALTH CARE AND PECUNIARY AID USERS

**PREGLED BROJA KORISNIKA ZDRAVSTVENE ZAŠTITE NA EVIDENCIJI
ZAVODA NA DAN 31.12. 2011. GODINE PO STUPNJU STRUČNE SPREME**

REVIEW OF A NUMBER OF HEALTH CARE USERS IN THE REGISTER ON THE 31.12.2011.

PODRUŽNICA BRANCH OFFICE	Ukupno Total Žena Women	PO STUPNJU STRUČNOG OBRAZOVANJA									
		LEVEL OF EDUCATION									
		1	2	3	4	5	61	62	71	72	8
ČAPLJINA	1922	330	36	819	548	9	68	12	78	21	1
	1011	170	19	387	312	1	52	9	44	16	1
ČITLUK	1538	135	12	709	513	0	48	17	76	28	0
	815	77	6	332	276	0	36	11	58	19	0
JABLANICA	1413	274	39	608	358	11	28	8	82	5	0
	619	157	19	184	193	0	14	3	46	3	0
KONJIC	2153	683	19	774	521	4	29	15	106	2	0
	907	212	6	327	275	0	16	8	62	1	0
MOSTAR	10380	1755	200	3791	3192	85	301	63	874	119	0
	4955	853	106	1321	1739	5	200	35	615	81	0
NEUM	223	29	3	100	66	0	5	4	9	7	0
	104	14	2	50	25	0	4	2	3	4	0
PROZOR -RAMA	1314	413	16	525	254	1	29	15	47	14	0
	673	178	5	262	163	0	22	9	25	9	0
RAVNO	26	6	0	9	8	1	0	0	2	0	0
	9	2	0	3	3	0	0	0	1	0	0
STOLAC	1356	340	12	555	329	5	27	6	68	14	0
	660	196	6	201	177	0	24	3	39	14	0
UKUPNO TOTAL	20325	3965	337	7890	5789	116	535	140	1342	210	1
ŽENA WOMEN	9753	1859	169	3067	3163	6	368	80	893	147	1

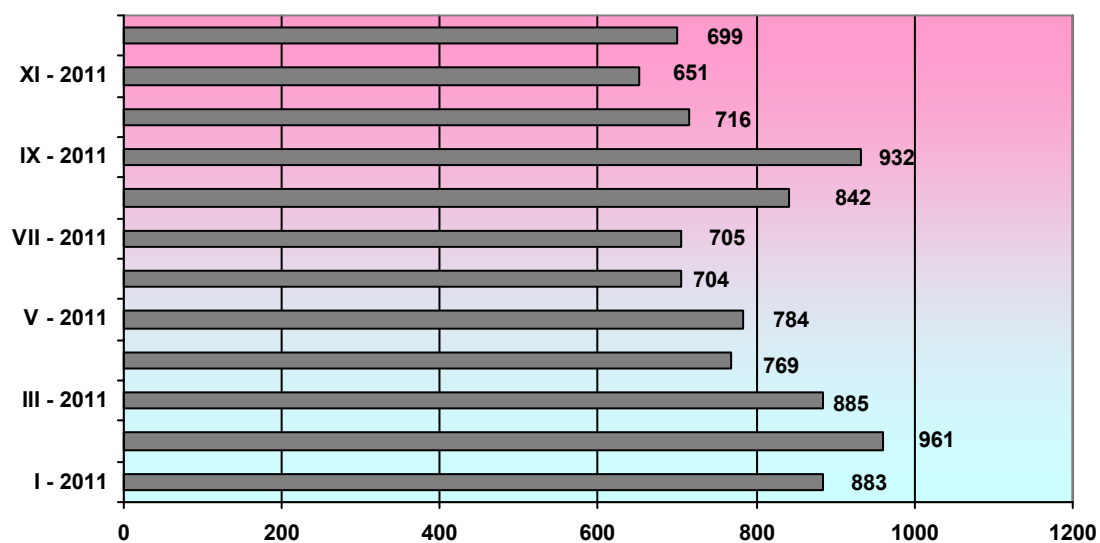


GRAFIKON - 8
BROJ KORISNIKA ZDRAVSTVENE ZAŠTITE PO MJESECIMA
CHART - 8
THE NUMBER OF HEALTH CARE USERS BY MONTHS

**PREGLED BROJA KORISNIKA NOVČANE NAKNADE I DRUGIH PRAVA PO
OPĆINAMA NA DAN 31.12. 2011. GODINE**

**REVIEW OF A NUMBER OF PECUNIARY AID USERS AND OTHER PRIVILEGE BY
MUNICIPALITIES ON THE 31.12.2011.**

Podružnica Branch office	Ukupno TOTAL Žena Women	KORIŠTENA PRAVA – USED PRIVILEGES					Osiguranje u sluc.nesrece na poslu i profesionalno oboljenje
		Novcana naknada iz RO	Novcana naknada iz inozemstva	Novcana naknada za razvojacene branitelje	Produljena novcana naknada	MIO	
ČAPLJINA	2820	69	0	0	0	0	0
	1483	32	0	0	0	0	0
ČITLUK	2150	75	0	0	0	1	0
	1169	40	0	0	0	1	0
JABLANICA	1992	29	0	0	0	1	0
	970	11	0	0	0	1	0
KONJIC	3781	112	0	0	0	0	0
	1821	38	0	0	0	0	0
MOSTAR	15040	362	0	0	0	3	0
	7987	180	0	0	0	3	0
NEUM	358	16	0	0	0	0	0
	166	12	0	0	0	0	0
PROZOR- RAMA	1780	16	0	0	0	0	0
	921	8	0	0	0	0	0
RAVNO	34	1	0	0	0	0	0
	13	1	0	0	0	0	0
STOLAC	1930	19	0	0	0	1	0
	991	9	0	0	0	0	0
UKUPNO TOTAL	29885	699	0	0	0	6	0
	15521	331	0	0	0	5	0



GRAFIKON – 9
BROJ KORISNIKA NOVČANE NAKNADE PO MJESECIMA
CHART – 9
THE NUMBER OF PECUNIARY AID USERS BY MONTHS

**PREGLED BROJA RAZVOJAČENIH BRANITELJA, ČLANOVA OBITELJI
POGINULIH I NESTALIH BRANITELJA I DR.
NA DAN 31.12. 2011. GODINE**

**REVIEW OF A NUMBER OF DEMILITARIZE SOLDIERS, FAMILY MEMBERS OF FALLEN AND
MISSING SOLDIERS ETC. ON THE 31.12. 2011.**

PODRUŽNICA Branch office	RAZVOJACENI BRANITELJI	CLANOVI OBITELJI MEMBERS OF FAMILY		UKUPNO INVALIDA	Od toga: RATNI VOJNI INVALIDI	OSOBE SA FAKTOROM OTEŽANE ZAPOŠLJIVOSTI AGGRAVATING EMPLOYMENT PERSONS
	DEMILITARIZE SOLDIERS	Poginulog	Nestalog	TOTAL INVALIDS	OUT OF THAT : MILITARY INVALIDS	
	TOTAL/WOMEN	Fallen	Missing			
ČAPLJINA	537	7	18	31	13	6
	89	3	10	6	0	0
ČITLUK	521	1	0	8	1	2
	225	0	0	2	0	1
JABLANICA	376	37	51	32	6	2
	38	13	26	11	1	0
KONJIC	1067	29	1	54	42	1
	103	19	1	3	0	0
MOSTAR	2594	403	209	507	131	248
	357	242	135	167	7	99
NEUM	55	0	0	5	0	2
	2	0	0	1	0	1
PROZOR- RAMA	380	10	6	37	18	46
	38	4	2	8	0	17
RAVNO	8	0	0	2	0	1
	1	0	0	0	0	0
STOLAC	425	9	21	17	3	9
	36	4	13	5	0	3
U2UPNO TOTAL	5963	496	306	693	214	317
ŽENA WOMEN	889	285	187	203	8	121

OBJAŠNJENJE ZNAKOVA I POJMOVA :

1. **NEZAPOSLENE OSOBE** su osobe bez zaposlenja , sposobna za rad , aktivno traže posao , starosne dobi od 15 do 65 godina evidentirane u službama za zapošljavanje
2. **OSOBE KOJE PRVI PUT TRAŽE ZAPOSLENJE** su nezaposlene osobe evidentirane u službama za zapošljavanje , a koje prije nisu bile u radnom odnosu.
3. **NEZAPOSLENE OSOBE ZBOG PRESTANKA RADA ORGANIZACIJA I POSLODAVACA** su osobe koje su evidentirane u službama za zapošljavanje , a ostale su bez posla zbog prestanka obavljanja djelatnosti poslodavaca.
4. **KORISNICI NOVČANE NAKNADE** su nezaposlene osobe koje su prijavljene na evidenciju nezaposlenih a koje su prema odredbama Zakona ostvarile ovo pravo.
5. **ZAPOSLENI S EVIDENCIJE SLUŽBE ZA ZAPOŠLJAVANJE** su osobe koje su se zaposlile u zemlji i inozemstvu tijekom izvještajnog mjeseca, a bile su u evidenciji nezaposlenih .
6. **BRISANI IZ EVIDENCIJE** su nezaposlene osobe koje se brišu iz evidencije nezaposlenih prema odredbama Zakona
7. **POTREBE ZA RADNICIMA** predstavljaju broj slobodnih radnih mjesta koje poslodavci prijavljuju tijekom izvještajnog mjeseca .

ZNAKOVI :

- 0 Nema pojave
- ... Ne raspolaže se podacima
- * Napomena ispod teksta
- () Procjena podatka

KVALIFIKACIJSKA STRUKTURA :

STUPANJ STRUČNOG OBRAZOVANJA I	STUPANJ STRUČNOG OBRAZOVANJA II
1	NKV - Nekvalificirani radnik NSS - Niža stručna sprema
2	PKV - Polukvalificirani radnik
3	KV - Kvalificirani radnik
4	SSS - Srednja stručna sprema
5	VKV - Visoko kvalificirani radnik
61 , 62	VŠS - Viša stručna sprema
71 , 72 , 8	VSS - Visoka stručna sprema

EXPLANATION OF SYMBOLS AND NOTIONS :

1. **UNEMPLOYED PERSONS** are persons without employment, capable for work, actively seeking for a job, 15 – 60 years of age, registered in the services for employment (Labor services).
2. **PERSONS WHO ARE LOOKING FOR A JOB FOR THE FIRST TIME** are persons registered in the services for employment, and they have not been employed previously.
3. **UNEMPLOYED PERSONS BECAUSE OF WORK SUSPENSION OF ORGANIZATIONS OR EMPLOYERS** are persons registered in the services for employment (Labour services), but who stayed without a job because of employers work suspension.
4. **PECUNIARY AID USERS** are unemployed persons registered in the Register of unemployed who has realized this privilege through legislate regulations.
5. **EMPLOYED FROM THE REGISTER OF SERVICE FOR EMPLOYMENT (LABOUR SERVICE)** are persons employed in our country or abroad during the reported month, who have been in the Register of unemployed.
6. **REQUIRIES FOR WORKERS** present the number of free work places which employers registered during reported month.
7. **REALIZED REGISTRATIONS ABOUT REQUIRIES FOR WORKERS** present employers information about employing during reported month and give information about really realized registered requiries for workers .

SIGNS – SYMBOLS:

- 0 without occurrence
- ... unavailable datas
- * comment below text
- () data evaluation

QUALIFICATION STRUCTURE :

LEVEL OF EDUCATION I	LEVEL OF EDUCATION II
1	NQ - non-qualified worker LSE - lower school education
2	HQ - half-qualified worker
3	QW - qualified worker
4	SSE - secondary school educat.
5	HQW - highly qualified worker
61 , 62	HSE - high school education
71 ,72 , 8	FE - faculty education