

**STATISTIČKI BILTEN**  
Z A LISTOPAD 2011.

**STATISTICAL BULLETIN**  
FOR OCTOBER 2011.

## UVODNE NAPOMENE

---

- TABELA 1. - Zaposlenost po djelatnostima u Hercegovačko-Neretvanskoj županiji/kantonu.....
- TABELA 2. - Zaposlenost po općinama.....
- TABELA 3. - Pregled stanja i fluktuacije nezaposlenih osoba tijekom mjeseca listopada 2011. godine  
GRAFIKON-1.....
- TABELA 4. - Pregled broja novoprijavljenih osoba na evidenciji u mjesecu listopadu 2011. godine - po stupnju stručnog obrazovanja  
GRAFIKON-2.....
- TABELA 5. - Pregled broja nezaposlenih osoba na evidenciji na dan 31.10. 2011. godine - po stupnju stručnog obrazovanja i spolu.....
- TABELA 6. - Pregled broja nezaposlenih osoba na evidenciji na dan 31.10. 2011. godine - po stupnju stručnog obrazovanja  
GRAFIKON - 3.....
- TABELA 7. - Pregled broja nezaposlenih osoba po dužini čekanja na zaposlenje, po stupnju stručnog obrazovanja i spolu na dan 31.10. 2011. godine.....
- TABELA 8. - Pregled broja nezaposlenih osoba po godinama starosti, po stupnju stručne obrazovanja i spolu na dan 31.10. 2011. ....
- TABELA 9. - Pregled broja nezaposlenih osoba po godinama starosti, dužini čekanja na zaposlenje i spolu na dan 31.10.2011. ....
- TABELA 10. - Pregled broja nezaposlenih osoba na evidenciji na dan 31.10.2011. godine – nezaposlene osobe bez radnog iskustva po stupnju stručnog obrazovanja.....
- TABELA 11. - Pregled broja nezaposlenih osoba na evidenciji po najbrojnim zanimanjima na dan 31.10.2011. godine.....

## **PREFACE NOTE**

---

- Table 1. – Employment by activities (Herzegovina-Neretva Canton) .....
- Table 2. – Employment by municipalities .....
- Table 3. – Review of the condition and fluctuation  
of unemployed during October 2011.  
CHART – 1 .....
- Table 4. – Review of a number of newly-registered persons  
in the Register in October 2011. – by the level of education  
CHART – 2 .....
- Table 5. – Review of a number of unemployed in the Register  
on the 31.10.2011. – by the level of education and gender .....
- Table 6. – Unemployed persons in the Register on the 31.10.2011.  
– by the level of education  
CHART – 3 .....
- Table 7. - Review of the unemployed persons by time span for job  
- by the level of education on the 31.10.2011.....
- Table 8. - Review of the unemployed persons by age and the level of  
Education on the 31.10.2011.....
- Table 9. - Review of the unemployed persons by age, time span for job  
and gender on the 31.10.2011.....
- Table 10. – Review of the unemployed persons in the Register on the  
31.10.2011. – unemployed persons without a work  
experience by the level of education .....
- Table 11. – Review of a number of unemployed persons in the  
Register by the most numerous professions on the 31.10.2011. ....

- TABELA 12. - Pregled broja ukupno brisanih osoba sa evidencije po stupnju stručnog obrazovanja i spolu u mjesecu listopadu 2011. godine  
GRAFIKON – 4 .....
  
- TABELA 13. - Pregled broja ukupno bisanih sa evidencije u mjesecu listopadu 2011. godine - po razlozima prestanka vođenja evidencije .....
  
- TABELA 14. - Pregled slobodnih radnih mjesta u mjesecu listopadu 2011. godine - po stupnju stručnog obrazovanja  
GRAFIKON- 5.....
  
- TABELA 15. - Pregled broja osoba koje su se zaposlile sa evidencije u mjesecu listopadu 2011. godine - po stupnju stručnog obrazovanja i spolu  
GRAFIKON - 6 .....
  
- TABELA 16. - Pregled broja zaposlenih osoba sa evidencije po najbrojnim zanimanjima u mjesecu listopadu 2011. godine .....
  
- TABELA 17. - Pregled broja zaposlenih osoba sa evidencije po djelatnostima u mjesecu listopadu 2011. godine .....
  
- TABELA 18. - Pregled broja prestanaka radnog odnosa u mjesecu listopadu 2011. godine – po stupnju stručnog obrazovanja .....
  
- TABELA 19. - Pregled broja korisnika zdravstvene zaštite i novčane naknade na evidenciji na dan 31.10. 2011.godine  
GRAFIKON – 7.....
  
- TABELA 20. - Pregled broja korisnika zdravstvene zaštite na evidenciji na dan 31.10. 2011. godine - po stupnju stručnog obrazovanja i spolu  
GRAFIKON – 8.....
  
- TABELA 21. - Pregled broja korisnika novčane naknade i drugih prava, po općinama na dan 31.10. 2011. godine  
GRAFIKON – 9.....
  
- TABELA 22. - Pregled broja razvojačenih branitelja ,članova obitelji poginulih ili nestalih branitelja domovinskog rata i dr. na dan 31.10. 2011. godine.....

- Table 12. - Review of a total number of erased persons by the level of education and gender in October 2011.  
CHART – 4 .....
  
- Table 13. - Review of a number of erased persons in October 2011. by reasons of erasing from the Register
  
- Table 14. – Review of a free work places in October 2011. by the level of education  
CHART – 5 .....
  
- Table 15. – Review of a number of employed persons from the Register in October 2011. – by the level of education and gender  
CHART – 6 .....
  
- Table 16. - Review of a number of employed persons from the Register by the most numerous professions in October 2011.....
  
- Table 17. - Review of a number of employed persons from the Register by activities in October 2011.....
  
- Table 18. – Review of a number of employment cessation in October 2011. by the level of education.....
  
- Table 19. – Review of a number of health care and pecuniary aid users in the Register on the 31.10. 2011.  
CHART – 7 .....
  
- Table 20. – Review of a number of health care users in the Register on the 31.10. 2011. by the level of education and gender  
CHART – 8 .....
  
- Table 21. – Review of a number of pecuniary aid users and other Privilege by municipalities in the Register on the 31.10. 2011.  
CHART – 9 .....
  
- Table 22. – Review of a number of demilitarize soldiers, family members of fallen and missing soldiers etc. on the 31.10. 2011. ....

# NEZAPOSLENOST I ZAPOŠLJAVANJE U LISTOPADU 2011. GODINE

Koncem listopada 2011. godine na evidenciji Službe za zapošljavanje Hercegovačko-Neretvanske županije/kantona bilo je evidentirano 29.456 nezaposlenih osoba, što je u usporedbi sa prosječnom nezaposlenošću u 2010. godine manje za 0,9 % , a u odnosu na prošli mjesec manje za 0,3 %.

Gledano po općinama najveći broj registriranih nezaposlenih osoba nalazi se u općini Mostar ( 14.853 ili 50,4 %), zatim u općini Konjic (3.687 ili 12,5 % ), slijedi Čapljina ( 2.799 ili 9,5 % ), Čitluk ( 2.119 ili 7,2 % ), Jablanica (1.965 ili 6,7 % ) , Stolac ( 1.899 ili 6,5 % ), Prozor – Rama (1.749 ili 5,9 %), Neum ( 352 ili 1,2 %) i općina Ravno sa 32 nezaposlenom osobom na evidenciji .

U kvalifikacijskoj strukturi nezaposlenih osoba najveći broj čine osobe u trećem stupnju stručnog obrazovanja 11.058 , što predstavlja udio od 37,5 % , zatim slijedi četvrti stupanj sa 8.311 osoba ili 28,2 % , prvi stupanj 6.638 ili 22,5 % , stupanj 71 1.669 ili 5,7 % , stupanj 61 736 ili 2,5 % , drugi stupanj 518 ili 1,8 % , stupanj 72 sa 215 osoba ili 0,7%, stupanj 62 sa 176 osoba ili 0,6% , peti stupanj 144 ili 0,5 % i 1 doktor znanosti - stupanj 8.

Od ukupnog broja osoba koje traže zaposlenje koncem listopada 2011. godine bilo je 15.217 žena, što čini 51,7 % .

U ukupnom broju na posao čeka do 1 godine dana 6.121 osoba ili 20,8%, a preko 9 godina čeka njih 5.498 ili 18,7%. Na evidenciji nezaposlenih mlade osobe do 30 godina starosti čine 31,2 % (9.472 osoba) , a svaka peta osoba na evidenciji je stara preko 50 godina (6.247 osoba ili 21,2%).

Nezaposlenih osoba koji traže prvo zaposlenje je bilo 12.299 , što od ukupnog broja predstavlja 41,8 % . Broj žena koje prvi put traže zaposlenje iznosi 6.598 ili 22,4 % od ukupnog broja nezaposlenih osoba .

Najviše nezaposlenih osoba na dan 31.10. 2011. godine po pojedinim stupnjevima stručnog obrazovanja ima u sljedećim zanimanjima :

## **1, 2 STUPANJ STRUČNOG OBRAZOVANJA :**

• radnici za jednostavne poslove	.....	6633
• daktilograf	.....	98
• radnik u tekstilnoj proizvodnji	.....	56
• kuhinjski pomoćnik	.....	51
• pomoćni zidar	.....	26
• pomoćni cvječar	.....	23
• moler	.....	18
• krojač	.....	18
• tesarski radnik	.....	13
• itd.		

## UNEMPLOYMENT AND EMPLOYMENT IN OCTOBER 2011.

At the end of October 2011. there were 29.455 unemployed persons in the Register of Service for employment ( Labour Service ) at H-N Canton. In comparison with the average unemployment in 2010. the number of unemployed is less for 0,9 %, and in comparison with last month is less for 0,3%.

Mostar municipality has the biggest number of registered unemployed persons ( 14.853 or 50,4 % ), after that Konjic municipality ( 3.687 or 12,5 %), followed by Čapljina ( 2.799 or 9,5 % ), Čitluk ( 2.119 or 7,2 % ), Jablanica ( 1.965 or 6,7 % ), Stolac ( 1.899 or 6,5 % ), Prozor - Rama ( 1.749 or 5,9 %), Neum ( 352 or 1,2 %) and municipality Ravno with 32 unemployed persons in the Register.

In the qualification structure of unemployed persons the biggest number makes **3. level of education** 11.058, what presents a portion of 37,5 %, followed by **4. level of education** with 8.311 persons or 28,2 %, **1. level of education** with 6.638 or 22,5 %, **7<sub>1</sub>. level of education** with 1.669 or 5,7 %, **6<sub>1</sub>. level of education** with 736 or 2,5 %, **2. level of education** with 518 or 1,8%, **7<sub>2</sub>. level of education** with 215 or 0,7 %, **6<sub>2</sub>. level of education** with 176 or 0,6 % . , **5. level of education** with 144 or 0,5 % and one doctor of science – level of education 8.

At the end of October 2011., there were 15.217 women what makes 51,7 % out of total number of persons were looking for a job.

In a total number of unemployed on job wait : till one year 6.121 or 20,8 % and over nine years 5.498 or 18,7 % persons. In the register young persons till 30 years of age make 31,2 % (9.472 persons), and every fifth person in the register is older than 50 years of age (6.427 or 21,2 %).

There were 12.299 persons who were looking for a job for a first time, what makes 41,8 % out of total number. The number of women who were looking for job for the first time, was 6.598 or 22,4 % from the total number of unemployed persons.

The biggest number of the persons without employment, by the single levels of education, on the 31.10.2011. was in next professions :

### 1. & 2. LEVEL OF EDUCATION :

• workers without profession .....	6.633
• typist .....	98
• textile garment worker .....	56
• cook assistant .....	51
• mason assistant .....	26
• assistant of florist .....	23
• dyer assistant .....	18
• garment sewer .....	18
• carpenter worker .....	13
• etc.	

### **3,5 STUPANJ STRUČNOG OBRAZOVANJA :**

• prodavač	.....	2084
• automehaničar	.....	826
• bravar	.....	786
• frizer za žene	.....	761
• konobar	.....	581
• kuhar	.....	515
• kovinotokar	.....	456
• vozač teretnog vozila	.....	432
• itd.		

### **4 STUPANJ STRUČNOG OBRAZOVANJA :**

• ekonomski tehničar	.....	1448
• maturant gimnazije	.....	1281
• strojarski tehničar	.....	737
• tehničar cestovnog prometa	.....	444
• medicinski tehničar	.....	420
• poljoprivredni tehničar	.....	354
• elektrotehničar	.....	313
• turistički animator	.....	311
• itd.		

### **61, 62 STUPANJ STRUČNOG OBRAZOVANJA :**

• ekonomski službenik	.....	196
• pravni savjetnik	.....	105
• učitelj predškolske djece	.....	85
• razredni učitelj	.....	75
• nastavnik povijesti	.....	31
• informatičar	.....	26
• nastavnik maternjeg jezika	.....	24
• itd.		

### **71, 72, 8 STUPANJ STRUČNOG OBRAZOVANJA :**

• pravnik	.....	355
• ekonomist	.....	218
• inženjer agronom	.....	119
• profesor engleskog jezika	.....	90
• pedagog	.....	84
• profesor hrvatskog jezika	.....	74
• ekonomist za financije	.....	74
• novinar	.....	61
• strojarski inženjer	.....	49
• psiholog	.....	42
• profesor bosanskog jezika	.....	32
• profesor povijesti	.....	31
• inženjer računarstva	.....	30
• itd.		



### **3. & 5. LEVEL OF EDUCATION :**

• salesman	.....	2.084
• car mechanic	.....	826
• locksmith	.....	786
• ladies hairdresser	.....	761
• waiter	.....	581
• cook	.....	515
• lathe operator	.....	456
• driver	.....	432
• etc.		

### **4. LEVEL OF EDUCATION :**

• economy technician	.....	1.448
• gymnasium graduate	.....	1.281
• machine technician	.....	737
• roadtraffic technician	.....	444
• medicine technician	.....	420
• agronomy technician	.....	354
• electro-technician	.....	313
• tourist technician	.....	311
• etc.		

### **61. & 62. LEVEL OF EDUCATION :**

• economist	.....	196
• lawyer	.....	105
• pre-school teacher	.....	85
• class teacher	.....	75
• teacher of history	.....	31
• informatician	.....	26
• native tongue teacher	.....	24
• etc.		

### **71., 72. & 8 LEVEL OF EDUCATION :**

• lawyer	.....	355
• economist	.....	218
• agriculture engineer	.....	119
• english language professor	.....	90
• pedagogist	.....	84
• economist (financial)	.....	74
• professor of Croatian language	.....	74
• journalist	.....	61
• mechanical engineer	.....	49
• psychologist	.....	42
• professor of bosnian language	.....	32
• professor of history	.....	31
• computer engineer	.....	30
• etc.		

U ovom mjesecu evidentirano je 699 novoprijavljenih osoba . Istodobno je zbog zaposlenja brisano 512 osoba , a po raznim drugim osnovama ( promjena stupnja stručnog obrazovanja, neredovito javljanje , stjecanje uvjeta za mirovinu , preseljenje , uključenje u redovito školovanje , smrt , itd. ) brisane su sa evidencije još 288 osobe .

Od ukupnog broja novoprijavljenih osoba njih 391 su se javili na evidenciju zbog prestanka radnog odnosa .

Koncem listopada zdravstvenu zaštitu putem Službe za zapošljavanje koristilo je 19.866 nezaposlenih osoba ili 67,4 % .To znači da na svake tri osobe evidentirane kod Službe za zapošljavanje dvije su istodobno i korisnici zdravstvene zaštite .

Promatrano po općinama najveći udio korisnika zdravstvene zaštite u ukupnom broju nezaposlenih ima Ravno 78,8 % , Prozor – Rama 74,1 % , Stolac 70,1 % , Čitluk 69,7 % , Čapljina 69,1 % , Jablanica 69,0 % , Mostar 68,2 % , Neum 59,9 % i Konjic 57,2 % .

Koncem mjeseca listopada evidentirano je i 716 korisnika novčane naknade što je u odnosu na prošli mjesec manje za 23,2 % .Od ukupnog broja 54,5 % korisnika novčane naknade otpada na Mostar, na Konjic 15,1% , na Čitluk 10,5 % , na Čapljinu 8,1 % , na Jablanicu 4,6 % , itd.

U ovom mjesecu nijedna osoba sa evidencije nezaposlenih nije stekla pravo na dokup staža do tri godine za odlazak u mirovinu .

Na evidenciji je bilo ukupno 5.971 razvojačenih branitelja (svaki peti na evidenciji) , kao i 786 članova obitelji poginulih i nestalih branitelja. Broj razvojačenih branitelja se smanjio u odnosu na prošli mjesec za 1,0 % .

U ukupnom broju nezaposlenih osoba koncem listopada nalazi se i 214 ratnih vojnih invalida, 315 osoba sa faktorom otežane zapošljivosti , kao i 481 ostalih invalida .

U listopadu su poduzeća putem Službe za zapošljavanje iskazala potrebu za 20 djelatnika. Tijekom ovog mjeseca 512 osobe sa evidencije nezaposlenih su zasnovale radni odnos .Najbrojnija zanimanja u kojima su se osobe zaposlile su : radnik za jednostavne poslove 44, prodavač 28, ekonomski tehničar 23, maturant gimnazije 23, strojarski tehničar 18, automehaničar 15 , poljoprivredni tehničar 12, kuhar 11, bravar 10, službenik u knjigovodstvu 9, pravnik 9, konobar 8, profesor razredne nastave 8, frizer za žene 7, stolar 7, turistički animator 6,elektroenergetski tehničar 6, profesor hrvatskog jezika 6, kovinoglođač 5, električar održavanja 5, medicinska sestra 5, tehničar cestovnog prometa 5, profesor engleskog jezika 5, pedagog 5, itd.

Najviše osoba se zaposlilo u prerađivačkoj industriji, obrazovanju, trgovini, ugostiteljstvu, građevinarstvu, poljoprivredi, lovu i šumarstvu, posredovanju nekretninama, prijevozu, skladištenju i vezama , janoj upravi i obrani, itd.

Uz prethodnu suglasnost Federalnog zavoda za zapošljavanje tijekom izvještajnog mjeseca izdano je 7 radnih dozvola strancima .

Prema podacima Federalnog zavoda za statistiku , dobivenih od organizacija – poslodavaca , u kolovozu 2011.godine u Hercegovačko – Neretvanskoj županiji / kantonu bilo je zaposleno 44.021 radnika .

U privredi je radilo 25.338 djelatnika ili 57,6 % , a u neprivredi 18.683 ili 42,4 % .

Broj zaposlenih u kolovozu 2011. u odnosu na prosjek 2010. godine manji je za 20 radnika ili za 0,05 % , a u odnosu na srpanj 2011. godine manji je za 258 radnika ili za 0,6 % .

In the observed month there were 699 newly-registered persons evidenced. At the same time because of employment 512 persons were erased, also by other different reasons ( changing the level of education, irregular advising, gaining a conditions for pension, removal, death, etc. ) 288 persons were erased from the Register.

Out of a total number of newly reported 391 persons reported themselves because of work ceasing.

At the end of October through the Service for employment (Labour Service), health care was using 19.866 unemployed persons or 67,4 %. That means, that on three persons registered at the Service, two of them are at the same time users of health care .

Observed by municipality the biggest portion of health care users in a total number of unemployed has Ravno 78,8 % , followed by Prozor-Rama 74,1 % , Stolac 70,1 % , Čitluk 69,7 % , Čapljina 69,1 % , Jablanica 69 % , Mostar 68,2 % , Neum 59,9 % and Konjic 57,2 % .

At the end of October 716 users of pecuniary aid were evidenced and in comparison with last month is less for 23,2 %. Out of a total number 54,5 % of users of pecuniary aid belong to Mostar, 15,1 % to Konjic, 10,5 % to Čitluk, 8,1 % to Čapljina and 4,6 % to Jablanica.

During this month nobody from the Register did make additional payment to the three years of pension contribution .

Total number of the demilitarize soldiers in the Register was 5.791 ( every fifth in the Register ), as well as 786 family members of fallen and missing soldiers ( defenders ). The number of demilitarize soldiers is less in comparison with last month for 1 % .

In a total number of unemployed persons at the end of October there were 214 disabled war veterans, 315 persons with aggravating employment factor and 481 other invalids .

In October companies ( firms ) shown need for 20 workers. During this month 512 persons from the Register were employed .

During this month the most numerous employed professions were : workers for simple jobs 44, salesman 28, economy technician 23, gymnasium graduated 23, machine technician 18, car mechanic 15, agronomy technician 11, cook 11, locksmith 10, account clerk 9, lawyer 9, waiter 8, class professor 8, ladies hairdresser 7, carpenter 7, tourism technician 6, electric technician 6, croatian language professor 6, lathe operator 5, medicine technician 5, road traffic technician 5, english language professor 5, pedagogist 5, etc.

The biggest number was employed in manufacturing industry, education, commerce, catering, civil engineering, agronomy, forestry, real estate, transportation, communications, civil defence and administration, etc.

Following agreement with Federal Labour service during reported month 7 work permits were issued to the foreigners .

Following the datas of the Federal Institute for statistics, obtained from organizations–employers, in August 2011., 44.021 workers were employed in H-N canton .

25.338 workers or 57,6 % worked in the economy, and 18.683 or 42,4 % worked in the non-economy .

The number of employed in August 2011. in a comparison with an average in 2010. is less for the 20 workers or 0,05 % , and in comparison with July 2011. is less for the 258 workers or 0,6 % .

**ZAPOSLENOST**  
*po djelatnostima u Hercegovачko – Neretvanskom kantonu / županiju \**

*EMPLOYMENT by activities at the Herzegovina – Neretva Canton*

DJE LATNOST – ACTIVITY	BROJ ZAPOSLENIH – NO. OF EMPLOYED				
	Prosje k 2010.	VII 2011.	VIII 2011.	INDEKS – INDEKS	
	Average 2010.			VIII 2011.	VIII 2011.
				Pros-aver. 2010.	VII 2011.
<b>UKUPNO HNŽ/K – TOTAL HN CANTON</b>	<b>44.041</b>	<b>44.279</b>	<b>44.021</b>	<b>100,0</b>	<b>99,4</b>
<i>A – Poljoprivreda , lov i šumarstvo Agriculture and forestry</i>	772	684	691	89,5	101,0
<i>B – Ribarstvo – Fishing</i>	96	88	87	90,6	98,9
<i>C – Rudarstvo – Mining</i>	147	161	161	109,5	100,0
<i>D – Prerađivačka industrija – Manufacturing</i>	6.250	6.080	6.126	98,0	100,8
<i>E – Opskrba električnom energijom, plinom i vodom Electricity , gas and water supply</i>	2.382	2.390	2.388	100,3	99,9
<i>F – Građevinarstvo – Construction</i>	2.411	2.548	2.548	105,7	100,0
<i>G – Trgovina – Trade</i>	7.897	8.094	8.070	102,2	99,7
<i>H – Ugostiteljstvo – Catering</i>	2.108	1.985	1.983	94,1	99,9
<i>I – Prijevoz, skladištenje i komunikacije Transport , storage and communication</i>	3.354	3.277	3.284	97,9	100,2
<i>J – Financijsko posredovanje Financial intermediation</i>	1.429	1.419	1.391	97,3	98,0
<i>K – Poslovanje nekretninama, iznajmljivanje i poslovne usluge - Real estate , renting and business services</i>	2.313	2.594	2.581	111,6	99,5
<i>L – Javna uprava i obrana Public administration and defence</i>	4.643	4.787	4.794	103,3	100,1
<i>M – Obrazovanje – Education</i>	4.099	4.125	3.870	94,4	93,8
<i>N – Zdravstvena i socijalna skrb Health and social care</i>	3.358	3.568	3.570	106,3	100,1
<i>O – Ostale javne, društvene, socijalne i osobne uslužne djelatnosti – Other public, social services</i>	2.730	2.463	2.461	90,1	99,9
<i>P – Privatna domaćinstva sa zaposlenim osobama Privat households with employed persons</i>	6	1	1	-	100,0
<i>00 – Neraspoređeno po djelatnostima SKD</i>	46	15	15	32,6	100,0

TABELA 2. - TABLE 2.

**ZAPOSLENOST PO OPĆINAMA \*\* - EMPLOYMENT BY MUNICIPALITIES**

OPĆINA MUNICIPALITY	BROJ ZAPOSLENIH – NO. OF EMPLOYED				
	Prosje k 2010.	VII 2011.	VIII 2011.	INDEKS – INDEKS	
	Average 2010.			VIII 2011.	VIII 2011.
				Pros.-Aver. 2010.	VII 2011.
<b>UKUPNO H-N Ž – TOTAL H-N Canton</b>	<b>44.041</b>	<b>44.279</b>	<b>44.021</b>	<b>100,0</b>	<b>99,4</b>
<i>ČAPLJINA</i>	3.328	3.322	3.304	99,3	99,5
<i>ČITLUK</i>	4.272	4.366	4.324	101,2	99,0
<i>JABLANICA</i>	1.928	1.661	1.644	85,3	99,0
<i>KONJIC</i>	4.150	4.269	4.345	104,7	101,8
<i>MOSTAR</i>	27.080	27.318	27.102	100,1	99,2
<i>NEUM</i>	961	984	981	102,1	99,7
<i>PROZOR-RAMA</i>	1.360	1.386	1.351	99,3	97,5
<i>RAVNO</i>	54	71	73	135,2	102,8
<i>STOLAC</i>	908	902	897	98,8	99,4

\* Statistički podaci o privrednim i drugim kretanjima u Federaciji BiH po

\*\* županijama/kantonima Federalnog Zavoda za statistiku, za listopad 2011.

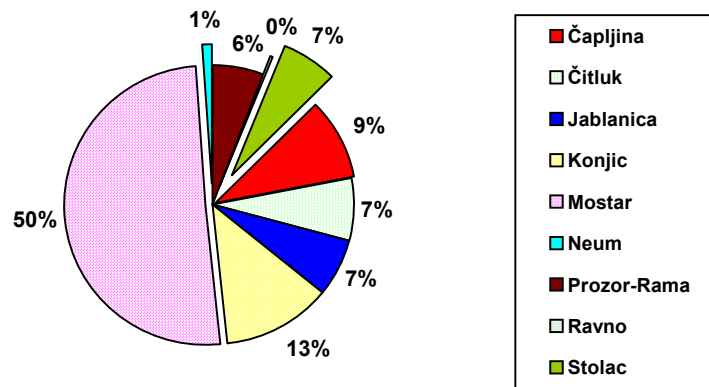
(Statistic datas from the Federal Institute for statistics about economy and other movements in F BiH by Cantons, October 2011.)

TABELA 3. – TABLE 3.

**PREGLED STANJA I FLUKTUACIJE NEZAPOSLENIH OSOBA TIJEKOM  
MJESECA LISTOPADA 2011. GODINE**

**REVIEW OF THE STATE AND FLUCTUATION OF UNEMPLOYED PERSONS DURING OCTOBER  
2011.**

PODRUŽNICA BRANCH OFFICE	Prosječan broj nezaposlenih u 2010. Average number of unemployed in 2010.	LISTOPAD 2011. GODINE – OCTOBER 2011.					INDEKS - INDEX	
		Stanje State on 30.09. 2011.	broj novoprijavljenih no. of newly – reported	brisani zbog zaposlenja erased because employment	brisani ostali razlozi erased – othr reasons	Stanje State 31.10. 2011.	7 : 2	7 : 3
1	2	3	4	5	6	7	8	9
ČAPLJINA	2754	2805	68	45	29	2799	101,6	99,8
ČITLUK	2043	2151	48	56	24	2119	103,7	98,5
JABLANICA	1963	1973	21	15	14	1965	100,1	99,6
KONJIC	3932	3722	120	117	38	3687	93,8	99,1
MOSTAR	14726	14901	351	248	151	14853	100,9	99,7
NEUM	335	347	12	2	5	352	105,1	101,4
PROZOR-RAMA	1799	1722	40	10	3	1749	97,2	101,6
RAVNO	32	32	1	0	0	33	103,1	103,1
STOLAC	2136	1904	38	19	24	1899	88,9	99,7
<b>UKUPNO- TOTAL</b>	<b>29720</b>	<b>29557</b>	<b>699</b>	<b>512</b>	<b>288</b>	<b>29456</b>	<b>99,1</b>	<b>99,7</b>

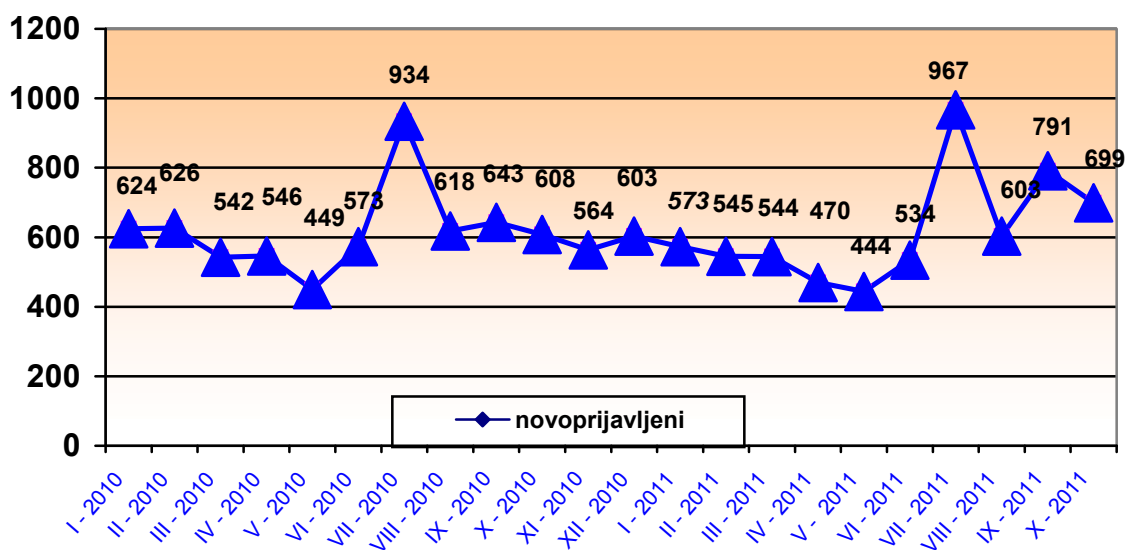


**GRAFIKON –1**  
**UČEŠĆE NEZAPOSLENIH OSOBA PO OPĆINAMA NA DAN 31.10. 2011.**  
**CHART – 1**  
**THE PORTION OF UNEMPLOYED PERSONS BY MUNICIPALITIES ON THE 31.10.2011.**

**PREGLED BROJA NOVOPRIJAVLJENIH OSOBA NA EVIDENCIJI U MJESECU LISTOPADU 2011. GODINE - PO STUPNJU STRUČNOG OBRAZOVANJA –**

**REVIEW OF A NUMBER OF NEWLY – REPORTED PERSONS IN THE REGISTER IN OCTOBER 2011. - BY THE LEVEL OF EDUCATION -**

PODRUŽNICA BRANCH OFFICE	Ukupno TOTAL	od toga žena Women	PO STUPNJU STRUČNOG OBRAZOVANJA LEVEL OF EDUCATION									
			1	2	3	4	5	61	62	71	72	8
			ČAPLJINA	68	34	10	0	23	23	1	0	2
ČITLUK	48	24	1	0	23	17	0	0	0	2	5	0
JABLANICA	21	10	4	0	9	3	0	0	0	2	3	0
KONJIC	120	54	31	0	34	29	0	3	6	15	2	0
MOSTAR	351	184	31	0	79	144	0	11	4	57	25	0
NEUM	12	5	2	0	5	3	0	0	2	0	0	0
PROZOR -RAMA	40	20	4	0	7	21	0	2	1	2	3	0
RAVNO	1	1	1	0	0	0	0	0	0	0	0	0
STOLAC	38	25	3	0	4	16	0	0	3	7	5	0
<b>UKUPNO TOTAL</b>	<b>699</b>	<b>357</b>	<b>87</b>	<b>0</b>	<b>184</b>	<b>256</b>	<b>1</b>	<b>16</b>	<b>18</b>	<b>89</b>	<b>47</b>	<b>1</b>



**GRAFIKON – 2**  
**BROJ NOVOPRIJAVLJENIH OSOBA NA EVIDENCIJI NEZAPOSLENIH PO MJESECIMA**  
**CHART – 2**  
**THE NUMBER OF NEWLY – REPORTED PERSONS IN THE REGISTER BY MONTHS**

TABELA 5. – TABLE 5.

**PREGLED BROJA NEZAPOSLENIH OSOBA NA EVIDENCIJI NA DAN 31.10.  
2011.GODINE - PO STUPNJU STRUČNOG OBRAZOVANJA I POLU -**

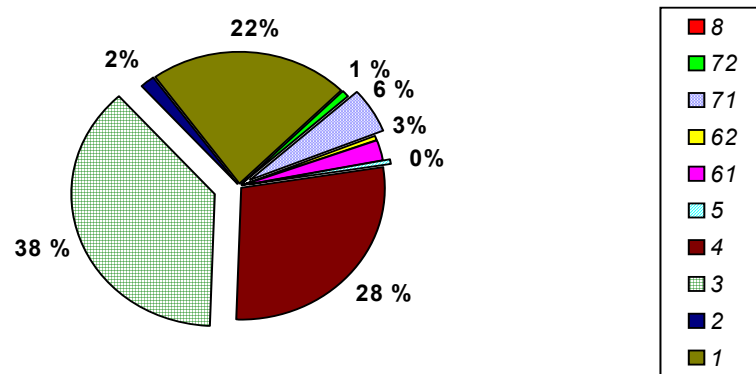
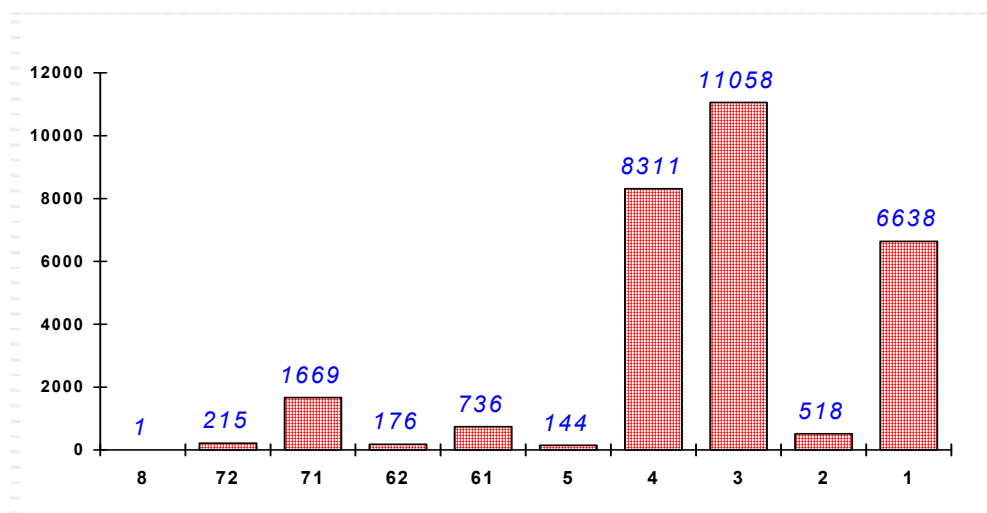
**REVIEW OF A NUMBER OF UNEMPLOYED PERSONS IN THE REGISTER ON THE 31.10.2011.  
– BY THE LEVEL OF EDUCATION AND GENDER –**

PODRUŽNICA BRANCH OFFICCE	UKUPNO TOTAL		STUPANJ STRUČNOG OBRAZOVANJA LEVEL OF EDUCATION									
			1	2	3	4	5	61	62	71	72	8
			ČAPLJINA	Svega Total	2799	562	60	1136	797	14	85	21
	Žena women	1452	296	33	513	455	2	64	17	57	14	1
ČITLUK	Svega Total	2119	290	28	970	664	0	55	16	76	20	0
	Žena Women	1139	164	18	464	371	0	40	11	58	13	0
JABLANICA	Svega Total	1965	462	50	820	496	12	34	7	78	6	0
	Žena women	954	263	23	299	301	0	19	2	44	3	0
KONJIC	Svega Total	3687	1407	28	1255	785	8	48	12	141	3	0
	Žena Women	1772	641	8	561	446	0	31	5	80	0	0
MOSTAR	Svega Total	14853	2835	306	5237	4602	101	435	93	1117	127	0
	Žena Women	7871	1685	184	2114	2649	7	303	55	788	86	0
NEUM	Svega Total	352	63	3	150	102	1	7	6	13	7	0
	Žena Women	162	20	2	72	48	0	5	3	7	5	0
PROZOR - RAMA	Svega Total	1749	510	24	716	376	2	37	14	58	12	0
	Žena Women	898	224	8	348	247	1	26	7	32	5	0
RAVNO	Svega Total	33	6	0	12	12	1	0	0	2	0	0
	Žena Women	13	2	0	4	6	0	0	0	1	0	0
STOLAC	Svega Total	1899	493	19	762	477	5	35	7	81	20	0
	Žena Women	956	298	12	277	271	0	28	3	48	19	0
UKUPNO HNK/Ž	Svega Total	29456	6628	518	11058	8311	144	736	176	1669	215	1
	Žena women	15217	3593	288	4652	4794	10	516	103	1115	145	1

**NEZAPOSLENE OSOBE NA EVIDENCIJI NA DAN 31.10. 2011.  
- PO STUPNJU STRUČNOG OBRAZOVANJA -**

**UNEMPLOYED PERSONS IN THE REGISTER ON THE 31.10.2011.  
- BY THE LEVEL OF EDUCATION -**

<i>Stupanj stručnog obrazovanja Level of education</i>	<i>Broj radnika No. of workers</i>	<i>Udio % Portion</i>
8	1	0,0
72	215	0,7
71	1669	5,7
62	176	0,6
61	736	2,5
5	144	0,5
4	8311	28,2
3	11058	37,5
2	518	1,8
1	6638	22,5
<b>UKUPNO Total</b>	<b>29456</b>	<b>100,0</b>



**GRAFIKON - 3**  
**NEZAPOSLENE OSOBE PO STUPNJU STRUČNOG OBRAZOVANJA NA DAN 31.10.2011.god.**  
CHART - 3  
UNEMPLOYED PERSONS BY THE LEVEL OF EDUCATION ON THE 31.10.2011.





**PREGLED BROJA NEZAPOSLENIH OSOBA PO GODINAMA STAROSTI  
I STUPNJU STRUČNOG OBRAZOVANJA NA DAN 31.10. 2011. GODINE**

**REVIEW OF THE UNEMPLOYED PERSONS BY AGE AND THE LEVEL OF EDUCATION  
ON THE 31.10.2011.**

STAROSNA DOB AGE GROUP	UKUPNO TOTAL		STUPANJ STRUČNOG OBRAZOVANJA LEVEL OF EDUCATION									
			1	2	3	4	5	61	62	71	72	8
			<i>Svega Total</i>									
<i>Žena Women</i>												
<b>15–19 godina</b>		<b>1042</b>	<b>60</b>	<b>9</b>	<b>651</b>	<b>322</b>	<b>0</b>	<b>0</b>	<b>0</b>	<b>0</b>	<b>0</b>	<b>0</b>
<b>15–19 years</b>		<b>355</b>	<b>21</b>	<b>4</b>	<b>211</b>	<b>119</b>	<b>0</b>	<b>0</b>	<b>0</b>	<b>0</b>	<b>0</b>	<b>0</b>
<b>20–24 godina</b>		<b>3897</b>	<b>188</b>	<b>47</b>	<b>1589</b>	<b>1715</b>	<b>1</b>	<b>20</b>	<b>80</b>	<b>166</b>	<b>91</b>	<b>0</b>
<b>20 – 24 years</b>		<b>1706</b>	<b>81</b>	<b>19</b>	<b>615</b>	<b>738</b>	<b>1</b>	<b>13</b>	<b>51</b>	<b>119</b>	<b>69</b>	<b>0</b>
<b>25–29 godina</b>		<b>4533</b>	<b>357</b>	<b>32</b>	<b>1479</b>	<b>1454</b>	<b>1</b>	<b>187</b>	<b>73</b>	<b>843</b>	<b>107</b>	<b>0</b>
<b>25 – 29 years</b>		<b>2484</b>	<b>152</b>	<b>9</b>	<b>674</b>	<b>807</b>	<b>1</b>	<b>136</b>	<b>41</b>	<b>597</b>	<b>67</b>	<b>0</b>
<b>30–34 godina</b>		<b>3732</b>	<b>615</b>	<b>28</b>	<b>1467</b>	<b>1051</b>	<b>3</b>	<b>182</b>	<b>16</b>	<b>360</b>	<b>10</b>	<b>0</b>
<b>30 – 34 years</b>		<b>2066</b>	<b>322</b>	<b>13</b>	<b>698</b>	<b>639</b>	<b>0</b>	<b>141</b>	<b>8</b>	<b>239</b>	<b>6</b>	<b>0</b>
<b>35–39 godina</b>		<b>3238</b>	<b>972</b>	<b>42</b>	<b>1297</b>	<b>738</b>	<b>1</b>	<b>102</b>	<b>3</b>	<b>82</b>	<b>1</b>	<b>0</b>
<b>35 – 39 years</b>		<b>1806</b>	<b>497</b>	<b>22</b>	<b>657</b>	<b>511</b>	<b>0</b>	<b>67</b>	<b>2</b>	<b>50</b>	<b>0</b>	<b>0</b>
<b>40–44 godina</b>		<b>3284</b>	<b>945</b>	<b>61</b>	<b>1338</b>	<b>835</b>	<b>2</b>	<b>54</b>	<b>3</b>	<b>43</b>	<b>2</b>	<b>1</b>
<b>40 – 44 years</b>		<b>1841</b>	<b>485</b>	<b>35</b>	<b>662</b>	<b>592</b>	<b>1</b>	<b>37</b>	<b>1</b>	<b>25</b>	<b>2</b>	<b>1</b>
<b>45–49 godina</b>		<b>3483</b>	<b>955</b>	<b>62</b>	<b>1233</b>	<b>1119</b>	<b>11</b>	<b>44</b>	<b>1</b>	<b>58</b>	<b>0</b>	<b>0</b>
<b>45 – 49 years</b>		<b>1935</b>	<b>565</b>	<b>39</b>	<b>504</b>	<b>755</b>	<b>2</b>	<b>33</b>	<b>0</b>	<b>37</b>	<b>0</b>	<b>0</b>
<b>50–54 godina</b>		<b>3182</b>	<b>1173</b>	<b>101</b>	<b>994</b>	<b>742</b>	<b>48</b>	<b>68</b>	<b>0</b>	<b>55</b>	<b>1</b>	<b>0</b>
<b>50 – 54 years</b>		<b>1629</b>	<b>704</b>	<b>71</b>	<b>319</b>	<b>462</b>	<b>0</b>	<b>46</b>	<b>0</b>	<b>27</b>	<b>0</b>	<b>0</b>
<b>55–59 godina</b>		<b>2217</b>	<b>966</b>	<b>96</b>	<b>779</b>	<b>241</b>	<b>52</b>	<b>47</b>	<b>0</b>	<b>34</b>	<b>2</b>	<b>0</b>
<b>55 – 59 years</b>		<b>1023</b>	<b>540</b>	<b>51</b>	<b>253</b>	<b>130</b>	<b>4</b>	<b>31</b>	<b>0</b>	<b>13</b>	<b>1</b>	<b>0</b>
<b>60–64 godina</b>		<b>825</b>	<b>382</b>	<b>39</b>	<b>228</b>	<b>92</b>	<b>25</b>	<b>31</b>	<b>0</b>	<b>27</b>	<b>1</b>	<b>0</b>
<b>60 – 64 years</b>		<b>362</b>	<b>218</b>	<b>24</b>	<b>59</b>	<b>40</b>	<b>1</b>	<b>12</b>	<b>0</b>	<b>8</b>	<b>0</b>	<b>0</b>
<b>65 i više</b>		<b>23</b>	<b>15</b>	<b>1</b>	<b>3</b>	<b>2</b>	<b>0</b>	<b>1</b>	<b>0</b>	<b>1</b>	<b>0</b>	<b>0</b>
<b>&gt; 65</b>		<b>10</b>	<b>8</b>	<b>1</b>	<b>0</b>	<b>1</b>	<b>0</b>	<b>0</b>	<b>0</b>	<b>0</b>	<b>0</b>	<b>0</b>
<b>UKUPNO TOTAL</b>	<i>Svega Total</i>	<b>29456</b>	<b>6628</b>	<b>518</b>	<b>11058</b>	<b>8311</b>	<b>144</b>	<b>736</b>	<b>176</b>	<b>1669</b>	<b>215</b>	<b>1</b>
	<i>Žena women</i>	<b>15217</b>	<b>3593</b>	<b>288</b>	<b>4652</b>	<b>4794</b>	<b>10</b>	<b>516</b>	<b>103</b>	<b>1115</b>	<b>145</b>	<b>1</b>

TABELA 9. – TABLE 9.

**PREGLED BROJA NEZAPOSLENIH OSOBA PO GODINAMA STAROSTI, DUŽINI  
ČEKANJA NA ZAPOSLENJE I SPOLU NA DAN 31.10. 2011. GODINE**

**REVIEW OF THE UNEMPLOYED PERSONS BY AGE, TIME SPAN FOR JOB AND GENDER  
ON THE 31.10.2011.**

STAROSNA DOB  AGE GROUP	UKUPNO	DUŽINA ČEKANJA									
	TOTAL	TIME SPAN									
	ŽENA WOMEN	Do 6 mj.	6-9 mj.	9-12 mj.	12-18 mj.	18-24 mj.	2-3 g	3-5 g	5-7 g	7-9 g	Preko 9 g
15-19 god.	1042	652	32	652	262	13	57	1	0	0	0
15-19 year	355	217	14	9	86	5	24	0	0	0	0
20-24 god.	3897	713	249	713	546	243	755	772	363	23	0
20-24 year	1706	358	110	104	220	94	331	324	155	10	0
25-29 god.	4533	764	274	764	475	407	613	559	460	506	197
25-29 year	2484	418	159	155	268	234	346	327	245	227	105
30-34 god.	3732	485	215	485	288	228	436	547	383	326	645
30-34 year	2066	254	105	94	155	112	248	306	236	180	376
35-39 god.	3238	307	112	307	201	162	303	592	317	290	848
35-39 year	1806	167	60	54	112	91	193	299	168	165	497
40-44 god.	3284	257	100	257	163	141	245	655	336	290	994
40-44 year	1841	146	60	55	81	80	160	301	186	148	624
45-49 god.	3483	206	84	206	123	147	278	715	405	367	1064
45-49 year	1935	129	43	48	71	83	182	306	226	202	645
50-54 god.	3182	187	84	187	116	141	259	724	396	352	866
50-54 year	1629	94	47	28	67	86	145	310	209	185	458
55-59 god.	2217	138	46	138	95	98	183	499	228	248	643
55-59 year	1023	63	17	22	44	60	95	207	111	101	303
60-64 god.	825	62	17	62	23	35	62	188	110	76	231
60-64 year	362	29	10	11	8	17	27	71	46	30	113
>65	23	1	0	1	1	0	1	2	4	3	10
	10	1	0	0	1	0	1	1	2	0	4
UKUPNO TOTAL	29456	3772	1213	1136	2293	1615	3192	5254	3002	2481	5498
	15217	1876	625	580	1113	862	1752	2452	1584	1248	3125

TABELA 10. – TABLE 10.

**PREGLED BROJA NEZAPOSLENIH OSOBA NA EVIDENCIJI  
NA DAN 31.10. 2011. GODINE - NEZAPOSLENE OSOBE BEZ RADNOG ISKUSTVA  
PO STUPNJU STRUČNOG OBRAZOVANJA -**

**REVIEW OF THE UNEMPLOYED PERSONS IN THE REGISTER ON THE 31.10.2011.  
– UNEMPLOYED PERSONS WITHOUT A WORK EXPERIENCE BY THE LEVEL OF EDUCATION -**

PODRUŽNICA BRANCH OFFICE	Ukupno Total	od toga žena Women	PO STUPNJU STRUČNOG OBRAZOVANJA LEVEL OF EDUCATION									
			1	2	3	4	5	61	62	71	72	8
			ČAPLJINA	1091	580	192	24	417	337	0	34	17
ČITLUK	736	368	75	3	337	234	0	21	13	34	19	0
JABLANICA	947	498	218	9	388	252	1	10	4	59	6	0
KONJIC	1727	989	647	9	535	425	0	13	11	84	3	0
MOSTAR	5887	3174	1083	126	1969	1826	4	125	76	567	111	0
NEUM	101	36	17	0	43	25	0	3	2	8	3	0
PROZOR –RAMA	686	378	126	5	316	156	0	17	12	43	11	0
RAVNO	6	3	1	0	2	2	0	0	0	1	0	0
STOLAC	1118	578	258	12	463	289	1	20	6	49	20	0
<b>UKUPNO TOTAL</b>	<b>12299</b>	<b>6604</b>	<b>2617</b>	<b>188</b>	<b>4470</b>	<b>3546</b>	<b>6</b>	<b>243</b>	<b>141</b>	<b>897</b>	<b>191</b>	<b>0</b>

**PREGLED BROJA NEZAPOSLENIH OSOBA NA EVIDENCIJI  
- PO NAJBROJNIJIM ZANIMANJIMA NA DAN 31.10. 2011. -**

**REVIEW OF A NUMBER OF UNEMPLOYED PERSONS IN THE REGISTER  
BY THE MOST NUMEROUS PROFESSIONS ON THE 31.10. 2011. –**

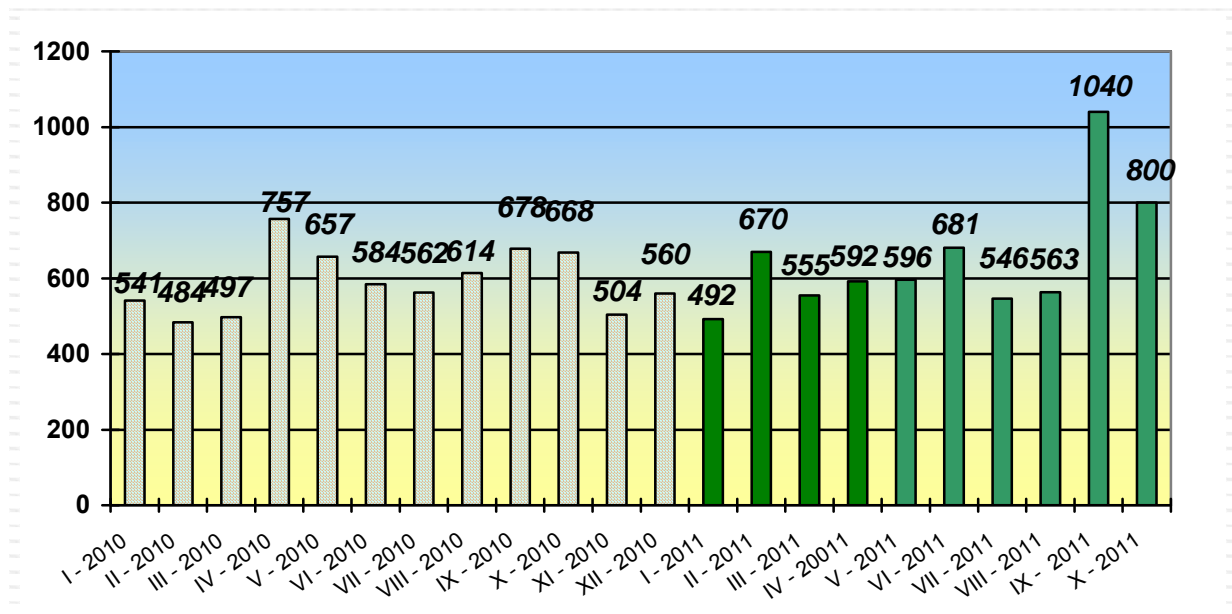
<i>Šifra</i> <i>Code</i>	<i>NAZIV ZANIMANJA</i>	<i>PROFESSION</i>	<i>S V E G A</i> <i>T O T A L</i>	<i>OD TOGA</i> <i>ŽENA</i> <i>WOMEN</i>
	<b><u>1 i 2-STUPANJ OBRAZOVANJA</u></b>	<b>1. &amp; 2. – LEVEL OF EDUCATION</b>		
999901	<i>Radnici za jednostavne poslove,dn</i>	<i>Worker for simple jobs</i>	6633	3594
411101	<i>Daktilograf</i>	<i>Typist</i>	98	97
932025	<i>Radnik u tekstilnoj proizvodnji</i>	<i>Worker in textile production</i>	56	56
913205	<i>Kuhinjski pomoćnik</i>	<i>assistant of cook</i>	51	23
712201	<i>Pomoćni zidar</i>	<i>assistant of mason</i>	26	1
611206	<i>Pomoćni cvjećar</i>	<i>Assistant of flowerist</i>	23	12
714102	<i>Moler</i>	<i>assistant of dyer</i>	18	0
743301	<i>Krojač</i>	<i>Tailor</i>	18	17
931302	<i>Tesarski radnik</i>	<i>Assistant of carpenter</i>	13	0
743603	<i>Šivač</i>	<i>Sewer</i>	13	13
514111	<i>Frizer za žene</i>	<i>Ladies hairdresser</i>	11	11
422301	<i>Telefonist</i>	<i>Telephone operator</i>	3	2
	<b><u>3 i 5 STUPANJ OBRAZOVANJA</u></b>	<b>3. &amp; 5. LEVEL OF EDUCATION</b>		
522102	<i>Prodavač</i>	<i>salesman</i>	2084	1653
723106	<i>Automehaničar</i>	<i>car mechanic</i>	826	1
722211	<i>Bravar</i>	<i>locksmith</i>	786	16
514101	<i>Frizer za žene</i>	<i>ladies hairdresser</i>	761	709
512303	<i>Konobar</i>	<i>Waiter</i>	581	107
512204	<i>Kuhar</i>	<i>Cook</i>	515	340
722306	<i>Kovinotokar</i>	<i>Lathe operator</i>	456	32
832401	<i>Vozač teretnog vozila</i>	<i>Truck driver</i>	432	5
743303	<i>Krojač ženske odjeće</i>	<i>ladies wear tailor</i>	379	372
724125	<i>Elektromehaničar</i>	<i>electromechanic</i>	268	8
712202	<i>Zidar</i>	<i>Mason</i>	215	15
732106	<i>Keramičar sirove proizvodnje</i>	<i>cheramist</i>	202	1
742202	<i>Stolar/postolar</i>	<i>carpenter</i>	198	88
722308	<i>Kovinoglodač</i>	<i>Lathe operator</i>	143	21
712401	<i>Tesar</i>	<i>carpenter</i>	112	1
721304	<i>Autolimar</i>	<i>Car-body mechanic</i>	103	0
721306	<i>Aviolimar</i>	<i>aeroplane tin-smith</i>	97	1
721301	<i>Limar</i>	<i>tin smith</i>	73	0
713702	<i>Elektroinstalater</i>	<i>electrician</i>	71	0
713601	<i>Instalater vodovoda i kanalizacije</i>	<i>Fitter of waterworks and sewage system</i>	64	0
724320	<i>Mehaničar elektroničar</i>	<i>Elektronician mechanist</i>	52	1
815901	<i>Kemijski laborant</i>	<i>Laboratory technician</i>	46	39
724112	<i>autoelektričar</i>	<i>Car eletrician</i>	44	0
714204	<i>Autolakirer</i>	<i>Varnisher</i>	41	1
713606	<i>Instalater grijanja i klimatizacije</i>	<i>Fitter for heating and air conditioning</i>	38	0
	<b><u>4 STUPANJ OBRAZOVANJA</u></b>	<b>4. LEVEL OF EDUCATION</b>		
412110	<i>Ekonomski tehničar</i>	<i>economy technician</i>	1448	1037
419006	<i>Maturant gimnazije</i>	<i>gymnasium graduated</i>	1281	866
311552	<i>Strojarski tehničar</i>	<i>machine technician</i>	737	251
413303	<i>Tehničar cestovnog prometa</i>	<i>Road traffic tehnician</i>	444	88
323106	<i>Medicinska sestra</i>	<i>Nurse</i>	420	324

321212	Poljoprivredni tehničar	agriculture technician	354	225
311320	Elektrotehničar	electrotechnician	313	90
341403	Turistički animator	Tourist animator	311	180
311214	Građevinski tehničar	civil engineering technician	197	78
419001	Upravni službenik	Managerial officer	162	137
311213	Građevinski tehničar visokogradnje	civil engineering technician	144	69
311407	Tehničar elektroničar za računare	electronic technician for computers	121	14
419005	Administrativni službenik	Administrative officer	96	81
341501	Komercijalist	comercialist	94	60
322801	Farmaceutski tehničar	Pharmaceutical technician	81	68
311922	Grafički tehničar	Graphic technician	66	20
322502	Zubotehničar	Dental technician	56	40
311418	Tehničar elektronike	Electronical technician	51	7
311115	Kemijski tehničar	Chemistry technician	42	35
321213	Šumarski tehničar	Forestry technician	25	17
321201	Ratarski tehničar	Agricultural technician	24	19
311706	Rudarski tehničar	Minery technician	24	12
322501	Stomatološka sestra	Stomatology nurse	17	16
	<b>61 i 62 STUPANJ OBRAZOVANJA</b>	<b>61. &amp; 62. LEVEL OF EDUCATION</b>		
412109	Ekonomski službenik	Economist	196	111
242901	Pravni savjetnik	lawyer	105	69
233201	Učitelj predškolske djece	Preschool teacher	85	82
233101	Razredni učitelj	Class teacher	75	71
233105	Nastavnik povijesti	history teacher	31	23
213122	Informatičar	Informatician	26	13
233103	Nastavnik maternjeg jezika	native tongue teacher	24	24
346006	Socijalni radnik	social worker	22	19
223004	Fizioterapeut	physical therapist	21	14
222908	Inženjer medicinske radiologije	Radiology engineer	18	11
233109	Nastavnik tjelesne i zdravstvene kulture	Teacher of physical and health culture	13	2
233111	Nastavnik matematike	teacher of mathematic	6	4
233108	Nastavnik likovne kulture	art teacher	5	2
233115	Nastavnik tehničke kulture	Teacher of technical culture	3	2
233106	Nastavnik zemljopisa	geography teacher	3	3
	<b>71, 72 i 8 STUPANJ OBRAZOVANJA</b>	<b>71., 72. &amp; 8. LEVEL OF EDUCATION</b>		
242912	Pravnik	Lawyer	355	237
244123	Ekonomist	Economist	218	145
221315	Inženjer agronom	Agronomy engineer	119	74
232105	Profesor engleskog jezika	english language professor	90	78
235105	Pedagog	Pedagogue	78	72
232102	Profesor hrvatskog jezika	Croatian language professor	74	67
244101	Ekonomist za financije	Financial economist	74	60
245102	Novinar	journalist	61	45
214556	Strojarski inženjer	Mechanical engineer	49	14
244508	Psiholog	psychologist	42	36
232101	Profesor bosanskog jezika	bosnian language professor	32	29
232118	Profesor povijesti	History professor	31	12
213121	Inženjer računarstva	Computer engineer	30	7
232106	Profesor njemačkog jezika	german language professor	27	22
244304	Politolog	Politologist	18	7
232119	Profesor pedagogije	Pedagogy professor	17	14
244220	Kriminalist	Police inspector	15	0
222210	Doktor stomatologije	Stomatologist	9	5
232601	Profesor vjeronauke	Professor of catechism	4	1
235107	Socijalni pedagog	Social pedagogue	3	2
222313	Veterinar	veterinarian	3	3

**PREGLED BROJA UKUPNO BRISANIH OSOBA SA EVIDENCIJE  
U MJESECU LISTOPADU 2011. - PO STUPNJU STRUČNOG OBRAZOVANJA -**

**REVIEW OF A TOTAL NUMBER OF ERASED PERSONS FROM THE REGISTER IN  
OCTOBER 2011. - BY THE LEVEL OF EDUCATION -**

PODRUŽNICA BRANCH OFFICE	UKUPNO	STUPANJ STRUČNOG OBRAZOVANJA									
	TOTAL	LEVEL OF EDUCATION									
	ŽENA WOMEN	1	2	3	4	5	61	62	71	72	8
ČAPLJINA	74	19	1	21	19	0	2	3	7	2	0
	46	11	1	11	14	0	2	2	4	1	0
ČITLUK	80	7	0	33	18	0	3	0	12	7	0
	41	2	0	17	6	0	2	0	10	4	0
JABLANICA	29	3	1	7	9	0	3	1	5	0	0
	13	2	1	0	4	0	1	2	3	0	0
KONJIC	155	31	0	51	58	0	1	0	12	2	0
	78	16	0	25	26	0	0	0	10	1	0
MOSTAR	399	46	6	131	132	1	13	7	54	9	0
	197	24	2	45	71	0	6	4	40	5	0
NEUM	7	1	0	4	2	0	0	0	0	0	0
	3	1	0	0	2	0	0	0	0	0	0
PROZOR - RAMA	13	0	0	4	2	0	3	0	3	1	0
	6	0	0	0	1	0	2	0	2	1	0
RAVNO	0	0	0	0	0	0	0	0	0	0	0
	0	0	0	0	0	0	0	0	0	0	0
STOLAC	43	6	0	17	10	2	1	0	6	1	0
	12	0	0	3	3	0	1	0	5	0	0
UKUPNO TOTAL	800	113	8	268	250	3	26	11	99	22	0
	396	56	4	101	127	0	14	8	74	12	0



**GRAFIKON – 4**  
**BROJ BRISANIH RADNIKA SA EVIDENCIJE PO MJESECIMA**  
CHART – 4  
THE NUMBER OF ERASED WORKERS FROM THE REGISTER BY MONTHS

**PREGLED BROJA BRISANIH OSOBA S EVIDENCIJE U MJESECU LISTOPADU 2011. GODINE PO RAZLOZIMA PRESTANKA VOĐENJA EVIDENCIJE**

**REVIEW OF A NUMBER OF ERASED PERSONS IN OCTOBER 2011. BY REASONS OF ERASING FROM THE REGISTER**

PODRUŽNICA BRANCH OFFICE	Ukupno Total	Žena Women	PO RAZLOZIMA PRESTANKA REASON OF ERASING																	
			1	2	3	4	5	6	7	8	9	10	11	12	13	14	15	16	17	18
			ČAPLJINA	74	46	45	0	0	0	0	1	0	0	0	0	0	23	0	0	2
ČITLUK	80	41	56	0	0	0	0	0	0	1	0	0	0	17	0	0	0	4	2	0
JABLANICA	29	13	14	0	1	0	0	5	0	2	0	0	0	0	0	0	1	4	2	0
KONJIC	155	78	115	1	1	0	0	6	0	2	0	0	0	26	0	0	2	2	0	0
MOSTAR	399	197	245	0	3	0	0	31	0	2	0	0	0	82	3	1	13	12	4	3
NEUM	7	3	2	0	0	0	0	1	0	0	0	0	0	2	0	0	0	0	2	0
PROZOR –RAMA	13	6	10	0	0	0	0	1	0	0	0	0	0	0	0	0	0	1	1	0
RAVNO	0	0	0	0	0	0	0	0	0	0	0	0	0	0	0	0	0	0	0	0
STOLAC	43	12	19	0	0	0	0	0	0	0	0	0	0	0	20	0	0	2	1	1
<b>UKUPNO TOTAL</b>	<b>800</b>	<b>396</b>	<b>506</b>	<b>1</b>	<b>5</b>	<b>0</b>	<b>0</b>	<b>45</b>	<b>0</b>	<b>7</b>	<b>0</b>	<b>0</b>	<b>0</b>	<b>150</b>	<b>23</b>	<b>1</b>	<b>18</b>	<b>28</b>	<b>12</b>	<b>4</b>

**LEGENDA – LEGEND:**

SIFRA	Naziv
1	ZASNIVANJE RADNOG ODNOSA
2	REGISTRIRA GOSPODARSKO DRUŠTVO ILI DRUGU PRAVNU OSOBU ODNOSNO OSTVARI DIVIDENDU TEMELJEM UDJELA U GOSPODARSKOM DRUŠTVU ILI DRUGOJ PRAVNOJ OSOBI U VISINI ODREĐENO U ČLANKU 3. STAVAK 2. ZAKONA
3	REGISTRIRA OBRT ILI OSTVARI PRIHOD PO BILO KOJEM OSNOVU U VISINI ODREĐENOJ U ČLANKU 3. STAVAK 2. ZAKONA
4	BAVLJENJE POLJOPRIVREDNOM DJELATNOŠĆU - UPIS U REGISTAR POLJOPRIVREDNIH PROIZVOĐAČA
5	ZATEČEN NA RADU BEZ UGOVORA O RADU ILI PISANE IZJAVE POSLODAVCA ODNOSNO RJEŠENJA O ZASNIVANJU RADNOG ODNOSA ILI O POSTAVLJANJU
6	ISPUNJAVANJE UVJETA ZA MIROVINU PREMA PROPISIMA O MIROVINSKO-INVALIDSKOM OSIGURANJU
7	TRAJNA NESPOSOBNOST ZA RAD
8	NAVRŠENIH 65 GODINA ŽIVOTA
9	IZDRŽAVANJE KAZNE ZATVORA, MJERE SIGURNOSTI, ZAŠTITNE ILI ODGOJNE MJERE U TRAJANJU DUŽEM OD ŠEST MJESECI
10	ODBIJENO SE UKLJUČITI U OBRAZOVANJE NA ISTOM STUPNJU STRUČNE SPREME KOJI JE ORGANIZIRALA I SNOSI TROŠKOVE SLUŽBA ZA ZAPOSŁJAVANJE RADI POVEĆANJA MOGUĆNOSTI ZAPOSŁJAVANJA ILI AKO BEZ OPRAVDANOG RAZLOGA PREKINUTO, ODNOSNO NE ZAVRŠENO OBRAZOVANJE
11	ODBIJEN ODGOVARAJUĆI POSAO
12	NE JAVLJANJE SLUŽBI ZA ZAPOSŁJAVANJE U DVA UZASTOPNA ROKA, BEZ OBAVIJEŠTAVANJA SLUŽBE O OPRAVDANIM RAZLOZIMA NEJAVLJANJA
13	NE ISPUNJAVANJE UVJETA O AKTIVNOM TRAŽENJU POSLA
14	PRIMANJE NOVČANE NAKNADE U SKLADU SA ČLANKOM 30. A ZAKONA O IZMJENAMA I DOPUNAMA ZAKONA O POSREDOVANJU U ZAPOSŁJAVANJU I SOCIJALNOJ SIGURNOSTI NEUPOSLENIH OSOBA
15	STJECANJE STATUSA REDOVNOG UČENIKA ILI STUDENTA
16	PRESELJENJE NA PODRUČJE DRUGE OPĆINE / DRŽAVE
17	ODJAVLJIVANJE SA EVIDENCIJE
18	SMRT
19	PRELAZAK KOD DRUGOGA SAVJETODAVCA

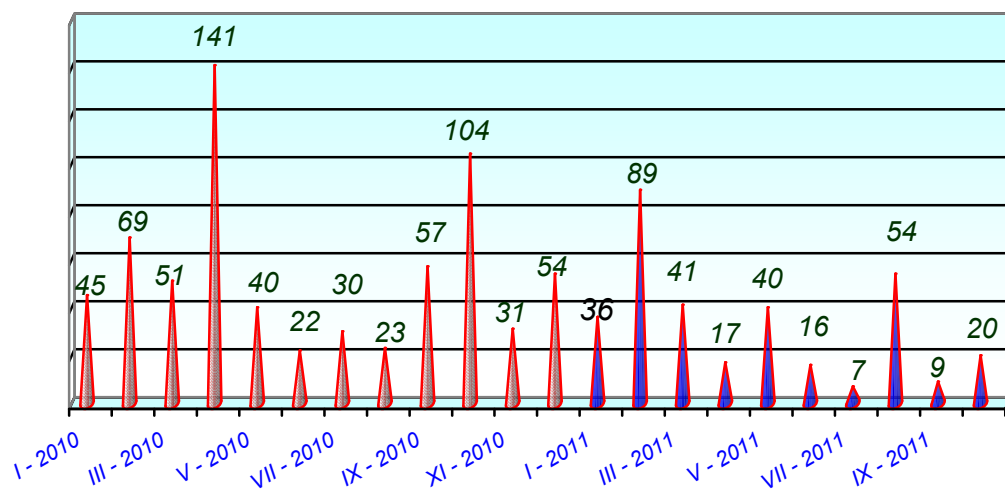




**PREGLED SLOBODNIH RADNIH MJESTA U MJESECU LISTOPADU 2011.  
GODINE PO STUPNJU STRUČNOG OBRAZOVANJA**

REVIEW OF A FREE WORK PLACES IN OCTOBER 2011. BY THE LEVEL OF EDUCATION

PODRUŽNICA BRANCH OFFICE	Ukupno Total	Od toga na : Out of that :		PO STUPNJU STRUČNOG OBRAZOVANJA LEVEL OF EDUCATION										
		Neodređen Undeterm.	Određeno determined	1	2	3	4	5	61	62	71	72	8	
ČAPLJINA	1	1	0	0	0	0	0	0	0	0	0	1	0	0
ČITLUK	0	0	0	0	0	0	0	0	0	0	0	0	0	0
JABLANICA	0	0	0	0	0	0	0	0	0	0	0	0	0	0
KONJIC	0	0	0	0	0	0	0	0	0	0	0	0	0	0
MOSTAR	0	0	0	0	0	0	0	0	0	0	0	0	0	0
NEUM	0	0	0	0	0	0	0	0	0	0	0	0	0	0
PROZOR - RAMA	12	12	0	2	0	8	2	0	0	0	0	0	0	0
RAVNO	0	0	0	0	0	0	0	0	0	0	0	0	0	0
STOLAC	7	3	4	0	3	4	0	0	0	0	0	0	0	0
<b>UKUPNO TOTAL</b>	<b>20</b>	<b>16</b>	<b>4</b>	<b>2</b>	<b>3</b>	<b>12</b>	<b>2</b>	<b>0</b>	<b>0</b>	<b>0</b>	<b>1</b>	<b>0</b>	<b>0</b>	

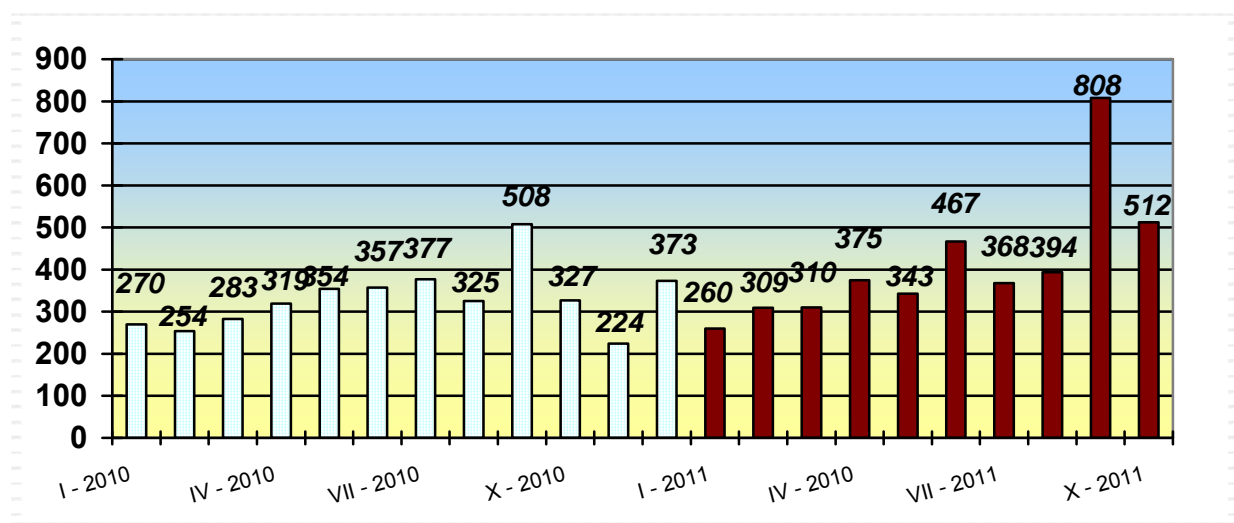


**GRAFIKON – 5**  
**BROJ ISKAZANIH POTREBA ZA RADNICIMA PO MJESECIMA**  
CHART – 5  
THE NUMBER OF REQUIRIES FOR WORKERS BY MONTHS

**PREGLED BROJA OSOBA KOJE SU SE ZAPOSILE SA EVIDENCIJE PO STUPNJU STRUČNOG OBRAZOVANJA I SPOLU U MJESECU LISTOPADU 2011.**

*REVIEW OF A NUMBER OF EMPLOYED PERSONS FROM THE REGISTER IN OCTOBER 2011.*

PODRUŽNICA BRANCH OFFICE	Ukupno Total Žena Women	PO STUPNJU STRUČNOG OBRAZOVANJA LEVEL OF EDUCATION									
		1	2	3	4	5	61	62	71	72	8
		ČAPLJINA	45	9	1	16	9	0	1	1	7
	29	7	1	9	7	0	1	0	4	0	0
ČITLUK	56	1	0	20	14	0	2	0	12	7	0
	30	0	0	10	5	0	1	0	10	4	0
JABLANICA	15	0	0	4	5	0	1	0	5	0	0
	5	0	0	0	2	0	0	0	3	0	0
KONJIC	117	24	0	34	45	0	1	0	11	2	0
	63	15	0	20	18	0	0	0	9	1	0
MOSTAR	248	11	1	69	88	0	11	5	54	9	0
	120	5	0	20	43	0	5	2	40	5	0
NEUM	2	0	0	1	1	0	0	0	0	0	0
	1	0	0	0	1	0	0	0	0	0	0
PROZOR -RAMA	10	0	0	4	1	0	3	0	2	0	0
	5	0	0	0	1	0	2	0	2	0	0
RAVNO	0	0	0	0	0	0	0	0	0	0	0
	0	0	0	0	0	0	0	0	0	0	0
STOLAC	19	0	0	7	5	0	1	0	5	1	0
	9	0	0	1	3	0	1	0	4	0	0
<b>UKUPNO</b>	<b>512</b>	<b>45</b>	<b>2</b>	<b>155</b>	<b>168</b>	<b>0</b>	<b>20</b>	<b>6</b>	<b>96</b>	<b>20</b>	<b>0</b>
<b>TOTAL</b>											
<b>ŽENA</b>	<b>262</b>	<b>27</b>	<b>1</b>	<b>60</b>	<b>80</b>	<b>0</b>	<b>10</b>	<b>2</b>	<b>72</b>	<b>10</b>	<b>0</b>
<b>WOMEN</b>											



**GRAFIKON - 6**  
**BROJ ZAPOSLENIH OSOBA SA EVIDENCIJE PO MJESECIMA**  
**CHART - 6**  
**THE NUMBER OF EMPLOYED PERSONS FROM THE REGISTER BY MONTHS**

**PREGLED BROJA ZAPOSLENIH OSOBA SA EVIDENCIJE PO NAJBROJNIJIM ZANIMANJIMA U MJESECU LISTOPADU 2011.**

**REVIEW OF A NUMBER OF EMPLOYED PERSONS FROM THE REGISTER BY THE MOST NUMEROUS PROFESSIONS IN OCTOBER 2011.**

Str. st. obrazovanja	Šifra	Naziv zanimanja	Svega	Žena
1	999901	RADNIK ZA JEDNOSTAVNE POSLOVE DRUGDJE NERAZVRSTAN / RAD...	44	26
	932003	RADNIK ZA JEDNOSTAVNE POSLOVE NA PROIZVODNOJ LINIJI / R...	1	1
		Ukupno za zanimanje:	45	27
2	411101	DAKTILOGRAF / DAKTILOGRAF	1	1
	611206	POMOĆNI CVJEČAR / POMOĆNI CVJEČAR	1	0
		Ukupno za zanimanje:	2	1
3	522102	PRODAVAČ / PRODAVAČ	28	22
	723106	AUTOMEHANIČAR / AUTOMEHANIČAR	15	0
	512204	KUHAR / KUHAR	11	8
	722211	BRAVAR / BRAVAR	10	1
	512303	KONOBAR / KONOBAR	8	1
	514111	FRIZER ZA ŽENE	7	7
	742203	STOLAR,MAJSTOR / POSTOLAR, MAJSTOR	7	3
	722308	METALOGLODAČ / KOVINOGLODAČ	5	1
	713704	ELEKTRIČAR ODRŽAVANJA / ELEKTRIČAR ODRŽAVANJA	5	1
	514101	FRIZER / FRIZER	4	4
	722307	METALOTOKAR,MAJSTOR / KOVINOTOKAR, MAJSTOR	4	1
	832401	VOZAČ TERETNOG VOZILA / VOZAČ TERETNOG VOZILA	4	0
	724125	ELEKTROMEHANIČAR / ELEKTROMEHANIČAR	4	0
	743202	TKAČ / TKAČ	3	3
	611102	RATAR / RATAR	2	1
	723344	MEHANIČAR MAŠINA ZA PRERADU NEMETALA / MEHANIČAR STROJE...	2	1
	724108	ELEKTROMEHANIČAR ZA ELEKTROENERGETIKU / ELEKTROMEHANIČA...	2	0
	742202	STOLAR / POSTOLAR	2	0
	712202	ZIDAR / ZIDAR	2	0
	724320	MEHANIČAR ELEKTRONIČAR / MEHANIČAR ELEKTRONIČAR	2	0
	713703	ELEKTROINSTALATER,SPECIJALIZOVANI / ELEKTROINSTALATER, ...	2	0
	713702	ELEKTROINSTALATER / ELEKTROINSTALATER	2	0
	821202	RUKOVALAC PILOM ZA KAMEN / RUKOVATELJ PILOM ZA KAMEN	2	0
	813904	KERAMIČAR SIROVE PROIZVODNJE / KERAMIČAR SIROVE PROIZVO...	2	0
	832301	VOZAČ AUTOBUSA / VOZAČ AUTOBUSA	2	0
	743601	ŠIVAČ TEKSTILA / ŠIVAČ TEKSTILA	1	1
	815901	HEMIJSKI LABORANT / KEMIJSKI LABORANT	1	1
	724312	MEHANIČAR TELEKOMUNIKACIJSKE OPREME / MEHANIČAR TELEKOM...	1	1
	827405	RUKOVALAC MAŠINAMA ZA PROIZVODNJU KEKSA/RUKOVATELJ STRO...	1	1
	743505	KROJAČ TRIKOTAŽNE ODJEĆE / KROJAČ TRIKOTAŽNE ODJEĆE	1	1
	827412	KONDITOR / KONDITOR	1	1
	611106	VINOGRADAR / VINOGRADAR	1	0
	724112	AUTOELEKTRIČAR / AUTOELEKTRIČAR	1	0
	714103	SOBOSLIKAR I MOLER / SOBOSLIKAR I MOLER	1	0
	723370	MAŠINOBRAVAR / STROJOBRAVAR	1	0
	714102	MOLER / MOLER	1	0
	724113	AUTOELEKTRIČAR,MAJSTOR / AUTOELEKTRIČAR,MAJSTOR	1	0
	721306	AVIOLIMAR / AVIOLIMAR	1	0
	723306	MONTER OPREME ZA GRIJANJE I HLAĐENJE / MONTER OPREME ZA...	1	0
	723365	MEHANIČAR UREDSKIH MAŠINA / MEHANIČAR UREDSKIH STROJEVA...	1	0
	713601	INSTALATER VODOVODA I KANALIZACIJE	1	0
	833232	RUKOVALAC GRAĐEVINSKIM MAŠINAMA / RUKOVATELJ GRAĐEVINSK...	1	0
	723204	AVIOMEHANIČAR / AVIOMEHANIČAR	1	0
		Ukupno za zanimanje:	155	60
4	412110	EKONOMSKI TEHNIČAR	23	14

Str. st. obrazovanja	Šifra	Naziv zanimanja	Svega	Žena
4	419006	MATURANT GIMNAZIJE	23	13
	311552	MAŠINSKI TEHNIČAR / STROJARSKI TEHNIČAR	18	5
	321212	POLJOPRIVREDNI TEHNIČAR / POLJOPRIVREDNI TEHNIČAR	12	5
	412108	SLUŽBENIK U KNJIGOVODSTVU / SLUŽBENIK U KNJIGOVODSTVU	9	6
	341403	TURISTIČKI ANIMATOR / TURISTIČKI ANIMATOR	6	6
	311304	ELEKTROENERGETSKI TEHNIČAR / ELEKTROENERGETSKI TEHNIČAR...	6	1
	323106	MEDICINSKA SESTRA / MEDICINSKA SESTRA	5	4
	413303	TEHNIČAR DRUMSKOG SAOBRAČAJA / TEHNIČAR CESTOVNOG PROME...	5	0
	413312	SAOBRAČAJNI TEHNIČAR / PROMETNI TEHNIČAR	4	1
	311213	GRAĐEVINSKI TEHNIČAR VISOKOGRADNJE / GRAĐEVINSKI TEHNIČ...	3	1
	311320	ELEKTROTEHNIČAR / ELEKTROTEHNIČAR	3	1
	419001	UPRAVNI SLUŽBENIK / UPRAVNI SLUŽBENIK	2	2
	312106	RAČUNARSKI TEHNIČAR / RAČUNALNI TEHNIČAR	2	1
	414202	REFERENT ZA POŠTU / REFERENT ZA POŠTU	2	1
	413309	MAŠINOVOĐA / STROJOVOĐA	2	0
	311407	TEHNIČAR ELEKTRONIČAR ZA RAČUNARE / TEHNIČAR ELEKTRONIČ...	2	0
	311214	GRAĐEVINSKI TEHNIČAR / GRAĐEVINSKI TEHNIČAR	2	0
	322201	SANITARNI TEHNIČAR / SANITARNI TEHNIČAR	2	0
	311319	TEHNIČAR ZA ELEKTROTEHNIKU / TEHNIČAR ZA ELEKTROTEHNIKU...	2	0
	311922	GRAFIČKI TEHNIČAR / GRAFIČKI TEHNIČAR	2	0
	233101	RAZREDNI UČITELJ / RAZREDNI UČITELJ	1	1
	311915	TEKSTILNI TEHNIČAR / TEKSTILNI TEHNIČAR	1	1
	311706	RUDARSKI TEHNIČAR / RUDARSKI TEHNIČAR	1	1
	311401	TEHNIČAR ZA ELEKTRONSKE PROIZVODE / TEHNIČAR ZA ELEKTRO...	1	1
	311226	GEODETSKI TEHNIČAR / GEODETSKI TEHNIČAR	1	1
	213111	PROGRAMER / PROGRAMER	1	1
	321213	ŠUMARSKI TEHNIČAR / ŠUMARSKI TEHNIČAR	1	1
	322501	STOMATOLOŠKA SESTRA / STOMATOLOŠKA SESTRA	1	1
	311748	TEHNIČAR METALURGIJE / TEHNIČAR METALURGIJE	1	1
	233201	UČITELJ PREDŠKOLSKE DJECE / UČITELJ PREDŠKOLSKE DJECE	1	1
	341501	KOMERCIJALIST / KOMERCIJALIST	1	1
	321201	RATARSKI TEHNIČAR / RATARSKI TEHNIČAR	1	1
	322801	FARMACEUTSKI TEHNIČAR / FARMACEUTSKI TEHNIČAR	1	1
	311315	ELEKTROTEHNIČAR ZA ŽELJEZNICU / ELEKTROTEHNIČAR ZA ŽELJ...	1	0
	311211	GRAĐEVINSKI TEHNIČAR RAZRAĐIVAČ PROJEKTA / GRAĐEVINSKI ...	1	0
	311120	TEHNIČAR MATEMATIČKI / TEHNIČAR MATEMATIČKI	1	0
	311411	TEHNIČAR ZA ŽELJEZNIČKE TELEKOMUNIKACIJE / TEHNIČAR ZA ...	1	0
	322502	ZUBOTEHNIČAR / ZUBOTEHNIČAR	1	0
	322601	FIZIOTERAPEUT / FIZIOTERAPEUT	1	0
	413311	VAZDUHOPLOVNI OTPRAVNIK / ZRAKOPLOVNI OTPRAVNIK	1	0
	311418	TEHNIČAR ELEKTRONIKE / TEHNIČAR ELEKTRONIKE	1	0
	223003	MEDICINSKA SESTRA-TEHNIČAR	1	0
	311408	TEHNIČAR ZA TELEKOMUNIKACIJSKE UREĐAJE I MREŽE / TEHNIČ...	1	0
	512202	GLAVNI KUHAR / GLAVNI KUHAR	1	0
		Ukupno za zanimanje:	159	74
61	242912	PRAVNIK / PRAVNIK	4	0
	233201	UČITELJ PREDŠKOLSKE DJECE / UČITELJ PREDŠKOLSKE DJECE	3	3
	233101	RAZREDNI UČITELJ / RAZREDNI UČITELJ	2	2
	331201	VJEROUČITELJ U OSNOVNOJ ŠKOLI / VJEROUČITELJ U OSNOVNOJ...	2	0
	244101	EKONOMISTA ZA FINANSIJE / EKONOMIST ZA FINACIJE	1	1
	214909	INŽINJER TEKSTILNE TEHNOLOGIJE / INŽENJER TEKSTILNE TEH...	1	1

Str. st. obrazovanja	Šifra	Naziv zanimanja	Svega	Žena
61	244123	EKONOMISTA / EKONOMIST	2	1
	233116	NASTAVNIK RAZREDNE NASTAVE	1	1
	244109	EKONOMISTA KONTROLOR POSLOVANJA / EKONOMIST KONTROLOR P...	1	1
	213121	INŽINJER RAČUNARSTVA / INŽENJER RAČUNALSTVA	1	0
	244102	EKONOMISTA ZA MARKETING / EKONOMIST ZA MARKETING	1	0
	233103	NASTAVNIK MATERNJEG JEZIKA / NASTAVNIK MATERNJEG JEZIKA...	1	0
		Ukupno za zanimanje:	20	10
62	346006	SOCIJALNI RADNIK / SOCIJALNI RADNIK	1	1
	233201	UČITELJ PREDŠKOLSKE DJECE / UČITELJ PREDŠKOLSKE DJECE	1	1
	245102	NOVINAR / NOVINAR	1	0
	232116	PROFESOR FILOZOFIJE / PROFESOR FILOZOFIJE	1	0
	214556	MAŠINSKI INŽINJER / STROJARSKI INŽENJER	1	0
		Ukupno za zanimanje:	6	2
71	242912	PRAVNIK / PRAVNIK	9	8
	233117	PROFESOR RAZREDNE NASTAVE	8	8
	232102	PROFESOR HRVATSKOG JEZIKA / PROFESOR HRVATSKOGA JEZIKA	6	6
	232105	PROFESOR ENGLESKOG JEZIKA / PROFESOR ENGLESKOGA JEZIKA	5	5
	235105	PEDAGOG / PEDAGOG	5	5
	232106	PROFESOR NJEMAČKOG JEZIKA / PROFESOR NJEMAČKOGA JEZIKA	5	4
	232118	PROFESOR HISTORIJE / PROFESOR POVIJESTI	5	2
	244123	EKONOMISTA / EKONOMIST	4	4
	214206	GRAĐEVINSKI INŽINJER / GRAĐEVINSKI INŽENJER	4	2
	232131	PROFESOR FIZIČKE I ZDRAVSTVENE KULTURE/PROFESOR TJELESN...	4	1
	244101	EKONOMISTA ZA FINANSIJE / EKONOMIST ZA FINACIJE	3	3
	232127	PROFESOR MUZIČKIH PREDMETA / PROFESOR GLAZBENIH PREDMET...	3	2
	214317	INŽINJER ELEKTROTEHNIKE / INŽENJER ELEKTROTEHNIKE	3	1
	221315	INŽINJER AGRONOM / INŽENJER AGRONOM	3	0
	244508	PSIHOLOG / PSIHOLOG	2	2
	232101	PROFESOR BOSANSKOG JEZIKA / PROFESOR BOSANSKOGA JEZIKA	2	2
	233101	RAZREDNI UČITELJ / RAZREDNI UČITELJ	2	2
	221319	SAMOSTALNI ISTRAŽIVAČ U POLJOPRIVREDI / SAMOSTALNI ISTR...	2	2
	213121	INŽINJER RAČUNARSTVA / INŽENJER RAČUNALSTVA	2	1
	245102	NOVINAR / NOVINAR	2	1
	232128	PROFESOR LIKOVNIH PREDMETA / PROFESOR LIKOVNIH PREDMETA...	2	1
	244104	EKONOMISTA MENADŽMENTA / EKONOMIST MENADŽMENTA	2	1
	214556	MAŠINSKI INŽINJER / STROJARSKI INŽENJER	2	1
	231158	PREDAVAČ KINEZILOGIJE / PREDAVAČ KINEZILOGIJE	1	1
	235106	DEFEKTOLOG / DEFEKTOLOG	1	1
	232201	PROFESOR MATEMATIKE / PROFESOR MATEMATIKE	1	1
	214105	ARHITEKT DIZAJNER / ARHITEKT DIZAJNER	1	1
	221102	BIOLOG / BIOLOG	1	1
	232119	PROFESOR PEDAGOGIJE / PROFESOR PEDAGOGIJE	1	1
	241912	SAVJETNIK ZA ODNOS SA JAVNOSTI / SAVJETNIK ZA ODNOS S...	1	1
	214113	INŽINJER ARHITEKTURE / INŽENJER ARHITEKTURE	1	1
	214624	INŽINJER HEMIJSKE TEHNOLOGIJE / INŽENJER KEMIJSKE TEHNO...	1	1
	233201	UČITELJ PREDŠKOLSKE DJECE / UČITELJ PREDŠKOLSKE DJECE	1	1
	214409	INŽINJER TELEKOMUNIKACIJA / INŽENJER TELEKOMUNIKACIJA	1	1
	233114	NASTAVNIK HEMIJE / NASTAVNIK KEMIJE	1	1
	244201	SOCIOLOG / SOCIOLOG	1	1

Str. st. obrazovanja	Šifra	Naziv zanimanja	Svega	Žena
71	232111	PROFESOR ARAPSKOG JEZIKA / PROFESOR ARAPSKOGA JEZIKA	1	0
	221304	AGRONOM ZA VINOGRADARSTVO I VINARSTVO / AGRONOM ZA VINO...	1	0
	232121	PROFESOR SOCIOLOGIJE / PROFESOR SOCIOLOGIJE	1	0
	244102	EKONOMISTA ZA MARKETING / EKONOMIST ZA MARKETING	1	0
	222101	DOKTOR MEDICINE / DOKTOR MEDICINE	1	0
	214304	ELEKTROINŽINJER ZA AUTOMATIZACIJU U ELEKTROENERGETICI /...	1	0
	214117	INŽINJER POŠTANSKOG SAOBRAĆAJA / INŽENJER POŠTANSKOG PR...	1	0
		Ukupno za zanimanje:	105	77
72	232131	PROFESOR FIZIČKE I ZDRAVSTVENE KULTURE/PROFESOR TJELESN...	3	0
	232201	PROFESOR MATEMATIKE / PROFESOR MATEMATIKE	2	2
	232105	PROFESOR ENGLESKOG JEZIKA / PROFESOR ENGLESKOGA JEZIKA	2	1
	232118	PROFESOR HISTORIJE / PROFESOR POVIJESTI	2	0
	232128	PROFESOR LIKOVNIH PREDMETA / PROFESOR LIKOVNIH PREDMETA...	1	1
	244116	EKONOMISTA ZA MEĐUNARODNU RAZMJENU / EKONOMIST ZA MEĐUN...	1	1
	232101	PROFESOR BOSANSKOG JEZIKA / PROFESOR BOSANSKOGA JEZIKA	1	1
	244508	PSIHOLOG / PSIHOLOG	1	1
	232102	PROFESOR HRVATSKOG JEZIKA / PROFESOR HRVATSKOGA JEZIKA	1	1
	232119	PROFESOR PEDAGOGIJE / PROFESOR PEDAGOGIJE	1	1
	222101	DOKTOR MEDICINE / DOKTOR MEDICINE	1	1
	232208	PROFESOR BIOLOGIJE / PROFESOR BIOLOGIJE	1	1
	213103	ANALITIČAR SISTEMA SA RAČUNARSKE MREŽE/ANALITIČAR SUSTA...	1	0
	214317	INŽINJER ELEKTROTEHNIKE / INŽENJER ELEKTROTEHNIKE	1	0
	213121	INŽINJER RAČUNARSTVA / INŽENJER RAČUNALSTVA	1	0
		Ukupno za zanimanje:	20	11
		Ukupno:	512	262

**PREGLED BROJA ZAPOSLENIH OSOBA SA EVIDENCIJE PO  
DJELATNOSTIMA U MJESECU LISTOPADU 2011. GODINE**

*REVIEW OF A NUMBER OF EMPLOYED PERSONS FROM THE REGISTER BY ACTIVITIES IN OCTOBER 2011.*

PODRUŽNICA Branch office	Ukupno Žene TOTAL		DJELATNOSTI ACTIVITIES																		
	Women	Neod.	A	B	C	D	E	F	G	H	I	J	K	L	M	N	O	P	Q	00	
ČAPLJINA	45	29	17	9	0	0	1	0	1	4	6	0	0	0	0	7	0	0	0	0	17
ČITLUK	56	30	19	0	0	0	5	1	0	12	8	2	0	3	0	11	4	0	0	0	10
JABLANICA	15	5	7	0	0	0	4	0	1	3	0	0	0	1	0	3	0	0	0	0	3
KONJIC	117	63	7	2	0	0	84	0	1	3	3	1	0	0	0	11	0	0	0	0	12
MOSTAR	248	120	70	5	1	0	27	1	23	43	18	4	6	10	10	40	4	4	0	0	52
NEUM	2	1	0	0	0	0	0	0	0	2	0	0	0	0	0	0	0	0	0	0	0
PROZOR-	10	5	1	0	0	0	0	0	2	1	0	1	0	0	1	4	0	0	0	0	1
RAVNO	0	0	0	0	0	0	0	0	0	0	0	0	0	0	0	0	0	0	0	0	0
STOLAC	19	9	15	0	0	0	5	0	2	4	0	3	0	0	0	4	0	0	0	0	1
<b>UKUPNO TOTAL</b>	<b>512</b>	<b>262</b>	<b>136</b>	<b>16</b>	<b>1</b>	<b>0</b>	<b>126</b>	<b>2</b>	<b>30</b>	<b>72</b>	<b>35</b>	<b>11</b>	<b>6</b>	<b>14</b>	<b>11</b>	<b>80</b>	<b>8</b>	<b>4</b>	<b>0</b>	<b>0</b>	<b>96</b>

**Legenda:**

A - Poljoprivreda, lov i šumarstvo  
 B - Ribarstvo  
 C - Rudarstvo  
 D - Prerađivačka industrija  
 E - Opskrba električnom energijom, plinom i vodom  
 F - Građevinarstvo  
 G - Trgovina  
 H - Ugostiteljstvo  
 I - Prijevoz, skladištenje i veze  
 J - Financijsko posredovanje  
 K - Posredovanje nekretninama, iznajmljivanje i poslovne usluge  
 L - Javna uprava i obrana  
 M - Obrazovanje  
 N - Zdravstvena i socijalna skrb  
 O - Ostale javne javne, društvene, socijalne i osobne uslužne djelatnosti  
 P - Privatna kućanstva sa zaposlenim osobljem  
 Q - Eksteritorijalne organizacije i tijela  
 00 - Neraspoređeno po djelatnostima SKD

**Legend :**

A – Agriculture and forestry  
 B – Fishing  
 C – Mining  
 D – manufacturing industry  
 E – electricity, gas and water supply  
 F – construction  
 G – trade  
 H – catering  
 I – transport, storage and communication  
 J – financial intermediation  
 K – real estate, renting and business service  
 L – public administration and defence  
 M – education  
 N – health and social care  
 O – other public, social services  
 P – privat households with employes  
 Q – exterritorial organisations  
 00 – undisposed by activities





TABELA 18. – TABLE 18.

**PREGLED BROJA PRESTANAKA RADNOG ODNOSA U MJESECU  
LISTOPADU 2011. GODINE - PO STUPNJU STRUČNOG OBRAZOVANJA -**

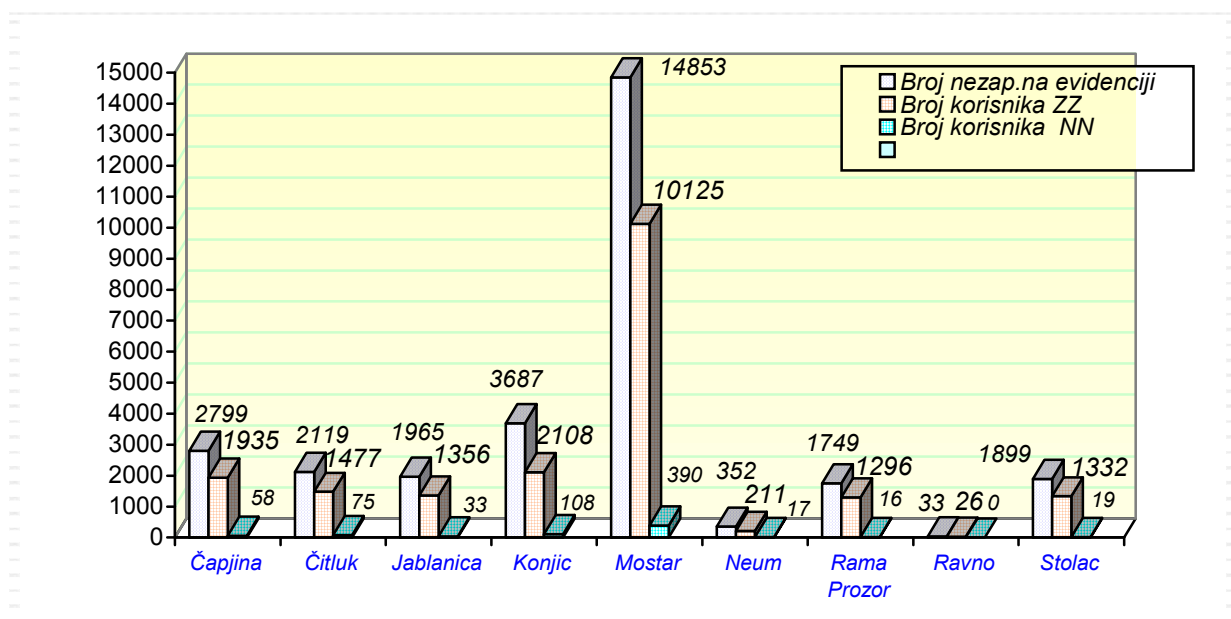
**REVIEW OF A NUMBER OF EMPLOYMENT CESSATION IN OCTOBER 2011.  
- BY THE LEVEL OF EDUCATION**

PODRUŽNICA BRANCH OFFICE	Ukupno Total  Žena Women	PO STUPNJU STRUČNOG OBRAZOVANJA LEVEL OF EDUCATION									
		1	2	3	4	5	61	62	71	72	8
		ČAPLJINA	39	5	0	16	14	1	0	1	1
	18	3	0	6	7	0	0	1	0	0	1
ČITLUK	27	1	0	18	7	0	0	0	1	0	0
	14	0	0	9	4	0	0	0	1	0	0
JABLANICA	12	2	0	9	1	0	0	0	0	0	0
	4	1	0	3	0	0	0	0	0	0	0
KONJIC	78	23	0	33	18	0	1	0	3	0	0
	32	11	0	10	9	0	1	0	1	0	0
MOSTAR	188	16	0	64	78	0	8	0	21	1	0
	91	7	0	24	40	0	8	0	11	1	0
NEUM	11	2	0	5	3	0	0	1	0	0	0
	5	1	0	2	1	0	0	1	0	0	0
PROZOR –RAMA	17	5	0	6	6	0	0	0	0	0	0
	9	3	0	4	2	0	0	0	0	0	0
RAVNO	1	1	0	0	0	0	0	0	0	0	0
	1	1	0	0	0	0	0	0	0	0	0
STOLAC	18	2	0	4	11	0	0	0	1	0	0
	10	1	0	1	7	0	0	0	1	0	0
<b>UKUPNO TOTAL</b>	<b>391</b>	<b>57</b>	<b>0</b>	<b>155</b>	<b>138</b>	<b>1</b>	<b>9</b>	<b>2</b>	<b>27</b>	<b>1</b>	<b>1</b>
<b>ŽENA WOMEN</b>	<b>184</b>	<b>28</b>	<b>0</b>	<b>59</b>	<b>70</b>	<b>0</b>	<b>9</b>	<b>2</b>	<b>14</b>	<b>1</b>	<b>1</b>

**PREGLED BROJA KORISNIKA ZDRAVSTVENE ZAŠTITE I NOVČANE  
NAKNADE NA EVIDENCIJI ZAVODA NA DAN 31.10. 2011. GODINE**

**REVIEW OF A NUMBER OF HEALTH CARE AND PECUNIARY AID USERS IN THE REGISTER ON  
THE 31.10. 2011.**

<b>PODRUŽNICA BRANCH OFFICE</b>	<b>BROJ NEZAPOSLENIH OSOBA NA DAN 31.10.2011. No. of unemployed persons on the 31.10.2011.</b>	<b>BROJ KORISNIKA ZDRAVSTVENE ZAŠTITE NO. OF HEALTH CARE USERS</b>	<b>BROJ KORISNIKA NOVČANE NAKNADE NO. OF PECUNIARY AID USERS</b>
ČAPLJINA	2799	1935	58
ČITLUK	2119	1477	75
JABLANICA	1965	1356	33
KONJIC	3687	2108	108
MOSTAR	14853	10125	390
NEUM	352	211	17
PROZOR-RAMA	1749	1296	16
RAVNO	33	26	0
STOLAC	1899	1332	19
<b>UKUPNO TOTAL</b>	<b>29456</b>	<b>19866</b>	<b>716</b>

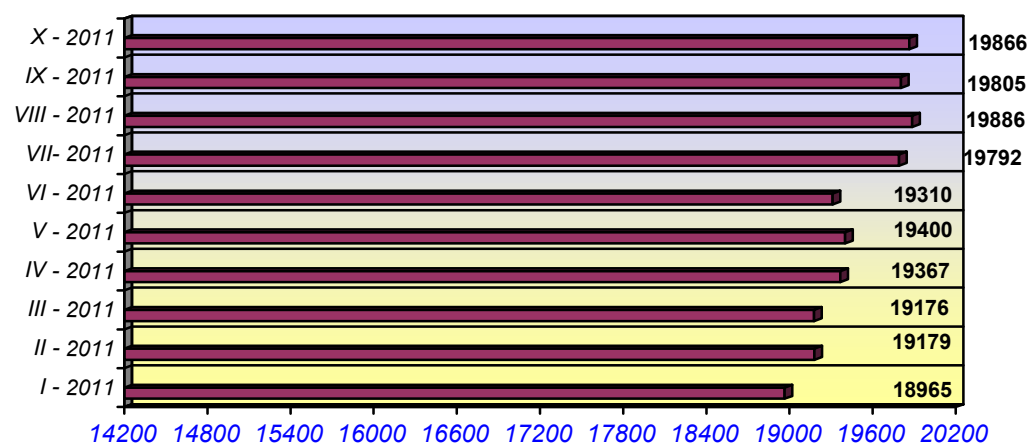


**GRAFIKON - 7**  
**BROJ KORISNIKA ZDRAVSTVENE ZAŠTITE I NOVČANE NAKNADE**  
CHART - 7  
THE NUMBER OF HEALTH CARE AND PECUNIARY AID USERS

**PREGLED BROJA KORISNIKA ZDRAVSTVENE ZAŠTITE NA EVIDENCIJI  
ZAVODA NA DAN 31.10. 2011. GODINE PO STUPNJU STRUČNE SPREME**

**REVIEW OF A NUMBER OF HEALTH CARE USERS IN THE REGISTER ON THE 31.10.2011.**

PODRUŽNICA BRANCH OFFICE	Ukupno Total  Žena Women	PO STUPNJU STRUČNOG OBRAZOVANJA LEVEL OF EDUCATION									
		1	2	3	4	5	61	62	71	72	8
		ČAPLJINA	1935	331	34	830	558	9	68	11	81
	1006	169	17	390	314	1	51	10	43	10	1
ČITLUK	1477	137	12	684	495	0	44	15	72	18	0
	779	75	6	321	267	0	32	10	56	12	0
JABLANICA	1356	267	39	587	338	12	28	7	73	5	0
	594	152	19	179	186	0	14	2	40	2	0
KONJIC	2108	677	19	756	504	5	27	8	110	2	0
	883	208	6	320	266	0	16	4	63	0	0
MOSTAR	10125	1733	201	3735	3089	86	302	61	836	82	0
	4812	857	107	1289	1678	5	201	34	588	53	0
NEUM	211	29	3	94	65	0	3	3	9	5	0
	101	13	2	49	25	0	3	1	4	4	0
PROZOR -RAMA	1296	408	17	528	247	1	27	11	48	9	0
	654	173	5	257	163	0	19	6	26	5	0
RAVNO	26	6	0	9	8	1	0	0	2	0	0
	9	2	0	3	3	0	0	0	1	0	0
STOLAC	1332	331	12	553	330	5	27	5	60	9	0
	638	192	6	193	177	0	24	2	35	9	0
<b>UKUPNO TOTAL</b>	<b>19866</b>	<b>3919</b>	<b>337</b>	<b>7776</b>	<b>5634</b>	<b>119</b>	<b>526</b>	<b>121</b>	<b>1291</b>	<b>142</b>	<b>1</b>
<b>ŽENA WOMEN</b>	<b>9476</b>	<b>1841</b>	<b>168</b>	<b>3001</b>	<b>3079</b>	<b>6</b>	<b>360</b>	<b>69</b>	<b>856</b>	<b>95</b>	<b>1</b>

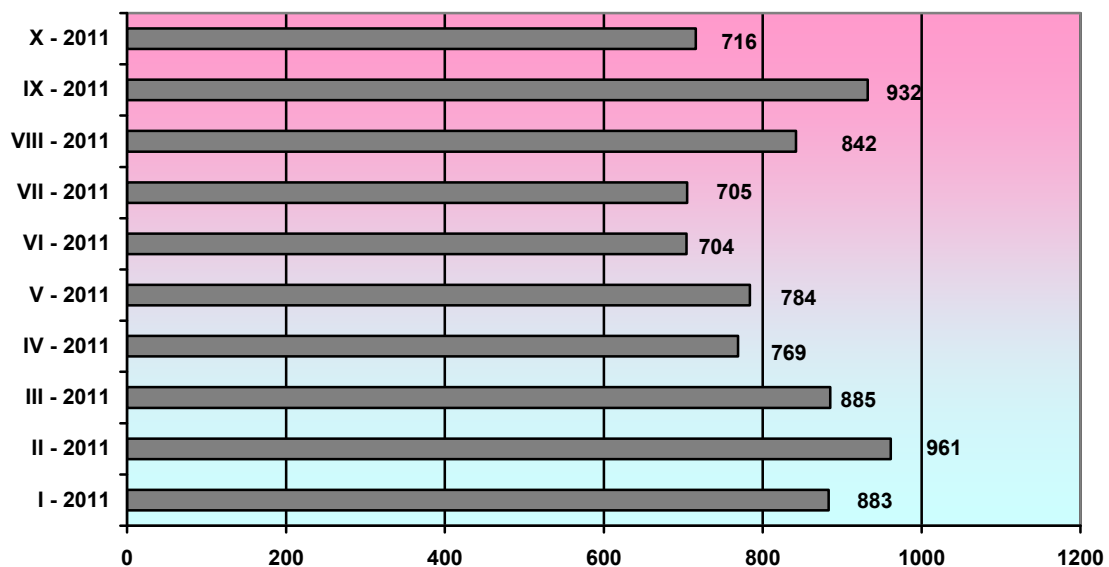


**GRAFIKON - 8**  
**BROJ KORISNIKA ZDRAVSTVENE ZAŠTITE PO MJESECIMA**  
**CHART - 8**  
**THE NUMBER OF HEALTH CARE USERS BY MONTHS**

**PREGLED BROJA KORISNIKA NOVČANE NAKNADE I DRUGIH PRAVA PO  
OPĆINAMA NA DAN 31.10. 2011. GODINE**

**REVIEW OF A NUMBER OF PECUNIARY AID USERS AND OTHER PRIVILEGE BY  
MUNICIPALITIES ON THE 31.10.2011.**

Podružnica Branch office	Ukupno TOTAL Žena Women	KORIŠTENJA PRAVA – USED PRIVILEGES					
		Novčana naknada iz RO	Novčana naknada iz inozemstva	Novčana naknada za razvojacene branitelje	Produljena novčana naknada	MIO	Osiguranje u sluc.nesrece na poslu i profesionalno oboljenje
ČAPLJINA	2799	58	0	0	0	0	0
	1452	27	0	0	0	0	0
ČITLUK	2119	75	0	0	0	0	0
	1139	40	0	0	0	0	0
JABLANICA	1965	33	0	0	0	0	0
	954	17	0	0	0	0	0
KONJIC	3687	108	0	0	0	0	0
	1772	50	0	0	0	0	0
MOSTAR	14853	390	0	0	0	0	0
	7871	192	0	0	0	0	0
NEUM	352	17	0	0	0	0	0
	162	14	0	0	0	0	0
PROZOR- RAMA	1749	16	0	0	0	0	0
	898	8	0	0	0	0	0
RAVNO	33	0	0	0	0	0	0
	13	0	0	0	0	0	0
STOLAC	1899	19	0	0	0	0	0
	956	12	0	0	0	0	0
UKUPNO TOTAL	29456	716	0	0	0	0	0
	15217	360	0	0	0	0	0



**GRAFIKON – 9**  
**BROJ KORISNIKA NOVČANE NAKNADE PO MJESECIMA**  
**CHART – 9**  
**THE NUMBER OF PECUNIARY AID USERS BY MONTHS**

**PREGLED BROJA RAZVOJAČENIH BRANITELJA, ČLANOVA OBITELJI  
POGINULIH I NESTALIH BRANITELJA I DR.  
NA DAN 31.10. 2011. GODINE**

**REVIEW OF A NUMBER OF DEMILITARIZE SOLDIERS, FAMILY MEMBERS OF FALLEN AND  
MISSING SOLDIERS ETC. ON THE 31.10. 2011.**

PODRUŽNICA Branch office	RAZVOJACENI BRANITELJI	CLANOVI OBITELJI MEMBERS OF FAMILY		UKUPNO INVALIDA	Od toga: RATNI VOJNI INVALIDI	OSOBE SA FAKTOROM OTEŽANE ZAPOŠLJIVOSTI  AGGRAVATING EMPLOYMENT PERSONS
	DEMILITARIZE SOLDIERS	Poginulog	Nestalog	TOTAL INVALIDS	OUT OF THAT : MILITARY INVALIDS	
	TOTAL/WOMEN	Fallen	Missing			
ČAPLJINA	548	7	17	31	13	7
	89	3	9	6	0	1
ČITLUK	524	1	0	8	1	2
	223	0	0	2	0	1
JABLANICA	375	39	54	31	6	2
	38	13	25	11	1	0
KONJIC	1052	27	1	54	42	1
	101	18	1	3	0	0
MOSTAR	2596	402	197	511	132	244
	357	242	129	167	7	99
NEUM	60	0	0	5	0	2
	2	0	0	1	0	1
PROZOR- RAMA	381	10	5	36	17	47
	38	4	2	8	0	17
RAVNO	8	0	0	2	0	1
	1	0	0	0	0	0
STOLAC	427	8	18	17	3	9
	36	4	11	5	0	3
<b>UKUPNO TOTAL</b>	<b>5971</b>	<b>494</b>	<b>292</b>	<b>695</b>	<b>214</b>	<b>315</b>
<b>ŽENA WOMEN</b>	<b>885</b>	<b>284</b>	<b>177</b>	<b>203</b>	<b>8</b>	<b>122</b>

## **OBJAŠNJENJE ZNAKOVA I POJMOVA :**

1. **NEZAPOSLENE OSOBE** su osobe bez zaposlenja , sposobna za rad , aktivno traže posao , starosne dobi od 15 do 65 godina evidentirane u službama za zapošljavanje
2. **OSOBE KOJE PRVI PUT TRAŽE ZAPOSLENJE** su nezaposlene osobe evidentirane u službama za zapošljavanje , a koje prije nisu bile u radnom odnosu.
3. **NEZAPOSLENE OSOBE ZBOG PRESTANKA RADA ORGANIZACIJA I POSLODAVACA** su osobe koje su evidentirane u službama za zapošljavanje , a ostale su bez posla zbog prestanka obavljanja djelatnosti poslodavaca.
4. **KORISNICI NOVČANE NAKNADE** su nezaposlene osobe koje su prijavljene na evidenciju nezaposlenih a koje su prema odredbama Zakona ostvarile ovo pravo.
5. **ZAPOSLENI S EVIDENCIJE SLUŽBE ZA ZAPOŠLJAVANJE** su osobe koje su se zaposlile u zemlji i inozemstvu tijekom izvještajnog mjeseca, a bile su u evidenciji nezaposlenih .
6. **BRISANI IZ EVIDENCIJE** su nezaposlene osobe koje se brišu iz evidencije nezaposlenih prema odredbama Zakona
7. **POTREBE ZA RADNICIMA** predstavljaju broj slobodnih radnih mjesta koje poslodavci prijavljuju tijekom izvještajnog mjeseca .

## **ZNAKOVI :**

- 0 Nema pojave
- ... Ne raspolaže se podacima
- \* Napomena ispod teksta
- () Procjena podatka

## **KVALIFIKACIJSKA STRUKTURA :**

<b>STUPANJ STRUČNOG OBRAZOVANJA I</b>	<b>STUPANJ STRUČNOG OBRAZOVANJA II</b>
<b>1</b>	<b>NKV - Nekvalificirani radnik NSS - Niža stručna sprema</b>
<b>2</b>	<b>PKV - Polukvalificirani radnik</b>
<b>3</b>	<b>KV - Kvalificirani radnik</b>
<b>4</b>	<b>SSS - Srednja stručna sprema</b>
<b>5</b>	<b>VKV - Visoko kvalificirani radnik</b>
<b>61 , 62</b>	<b>VŠS - Viša stručna sprema</b>
<b>71 , 72 , 8</b>	<b>VSS - Visoka stručna sprema</b>

## **EXPLANATION OF SYMBOLS AND NOTIONS :**

1. **UNEMPLOYED PERSONS** are persons without employment, capable for work, actively seeking for a job, 15 – 60 years of age, registered in the services for employment ( Labor services).
2. **PERSONS WHO ARE LOOKING FOR A JOB FOR THE FIRST TIME** are persons registered in the services for employment, and they have not been employed previously.
3. **UNEMPLOYED PERSONS BECAUSE OF WORK SUSPENSION OF ORGANIZATIONS OR EMPLOYERS** are persons registered in the services for employment (Labour services), but who stayed without a job because of employers work suspension.
4. **PECUNIARY AID USERS** are unemployed persons registered in the Register of unemployed who has realized this privilege through legislate regulations.
5. **EMPLOYED FROM THE REGISTER OF SERVICE FOR EMPLOYMENT (LABOUR SERVICE)** are persons employed in our country or abroad during the reported month, who have been in the Register of unemployed.
6. **REQUIRIES FOR WORKERS** present the number of free work places which employers registered during reported month.
7. **REALIZED REGISTRATIONS ABOUT REQUIRIES FOR WORKERS** present employers information about employing during reported month and give information about really realized registered requiries for workers .

## **SIGNS – SYMBOLS:**

- 0 without occurrence
- ... unavailable datas
- \* comment below text
- () data evaluation

## **QUALIFICATION STRUCTURE :**

<b>LEVEL OF EDUCATION I</b>	<b>LEVEL OF EDUCATION II</b>
<b>1</b>	<b>NQ - non-qualified worker LSE - lower school education</b>
<b>2</b>	<b>HQ - half-qualified worker</b>
<b>3</b>	<b>QW - qualified worker</b>
<b>4</b>	<b>SSE - secondary school educat.</b>
<b>5</b>	<b>HQW - highly qualified worker</b>
<b>61 , 62</b>	<b>HSE - high school education</b>
<b>71 ,72 , 8</b>	<b>FE - faculty education</b>