

STATISTIČKI BILTEN
Z A S I J E Č A N J 2011.

STATISTICAL BULLETIN
F O R J A N U A R Y 2011.

UVODNE NAPOMENE

- TABELA 1. - Zaposlenost po djelatnostima u Hercegovačko-Neretvanskoj županiji/kantonu.....

- TABELA 2. - Zaposlenost po općinama.....

- TABELA 3. - Pregled stanja i fluktuacije nezaposlenih osoba tijekom mjeseca siječnja 2011. godine
GRAFIKON-1

- TABELA 4. - Pregled broja novoprijavljenih osoba na evidenciji u mjesecu siječnju 2011 . godine - po stupnju stručnog obrazovanja
GRAFIKON-2

- TABELA 5. - Pregled broja nezaposlenih osoba na evidenciji na dan 31.01. 2011. godine - po stupnju stručnog obrazovanja i spolu.....

- TABELA 6. - Nezaposlene osobe na evidenciji na dan 31.01. 2011. godine - po stupnju stručnog obrazovanja
GRAFIKON - 3

- TABELA 7. - Pregled broja nezaposlenih osoba na evidenciji na dan 31.01. 2011. godine - nezaposlene osobe bez radnog iskustva po stupnju stručnog obrazovanja

- TABELA 8. - Pregled broja nezaposlenih osoba na evidenciji po najbrojnim zanimanjima na dan 31.01. 2011. godine

PREFACE NOTE

- Table 1. – Employment by activities (Herzegovina-Neretva Canton)
- Table 2. – Employment by municipalities
- Table 3. – Review of the condition and fluctuation
of unemployed during January 2011.
CHART – 1
- Table 4. – Review of a number of newly-registered persons
in the Register in January 2011. – by the level of education
CHART – 2
- Table 5. – Review of a number of unemployed in the Register
on the 31.01.2011. – by the level of education and gender
- Table 6. – Unemployed persons in the Register on the 31.01.2011.
– by the level of education
CHART – 3
- Table 7. – Review of the unemployed persons in the Register on the
31.01.2011. – unemployed persons without a work
experience by the level of education
- Table 8. – Review of a number of unemployed persons in the
Register by the most numerous professions on the 31.01.2011.

- TABELA 9. - Pregled broja ukupno brisanih osoba sa evidencije u mjesecu siječnju 2011. godine - po stupnju stručnog obrazovanja
GRAFIKON – 4

- TABELA 10. - Pregled broja potreba za radnicima u mjesecu siječnju 2011. godine - po stupnju stručnog obrazovanja
GRAFIKON- 5.....

- TABELA 11. - Pregled broja zaposlenih osoba sa evidencije u mjesecu siječnju 2011. godine - po stupnju stručnog obrazovanja
GRAFIKON- 6.....

- TABELA 12. - Pregled broja prestanaka radnog odnosa u mjesecu siječnju 2011. godine - po stupnju stručnog obrazovanja

- TABELA 13. - Pregled broja korisnika zdravstvene zaštite i novčane naknade na evidenciji na dan 31.01. 2011.godine
GRAFIKON – 7.....

- TABELA 14. - Pregled broja korisnika zdravstvene zaštite na evidenciji na dan 31.01. 2011. godine - po stupnju stručnog obrazovanja
GRAFIKON – 8.....

- TABELA 15. - Pregled broja korisnika novčane naknade na evidenciji na dan 31.01. 2011. godine - po stupnju stručnog obrazovanja
GRAFIKON – 9.....

- TABELA 16. - Pregled broja razvojačenih branitelja ,članova obitelji poginulih ili nestalih branitelja i dr. na dan 31.01. 2011. godine.....

- Table 9. - Review of a total number of erased persons from the Register in January 2011. – by the level of education
CHART – 4

- Table 10. – Review of a number of requiries for workers in January 2011. – by the level of education
CHART – 5

- Table 11. – Review of a number of employed persons from the Register in January 2011. – by the level of education
CHART – 6

- Table 12. – Review of a number of employment cessation in January 2011. – by the level of education

- Table 13. – Review of a number of health care and pecuniary aid users in the Register on the 31.01. 2011.
CHART – 7

- Table 14. – Review of a number of health care users in the Register on the 31.01. 2011. – by the level of education
CHART – 8

- Table 15. – Review of a number of pecuniary aid users in the Register on the 31.01. 2011. – by the level of education
CHART – 9

- Table 16. – Review of a number of demilitarize soldiers, family members of fallen and missing soldiers etc. on the 31.01. 2011.

NEZAPOSLENOST I ZAPOSŁJAVANJE U SIJEČNJU 2011. GODINE

Koncem siječnja 2011. godine na evidenciji Službe za zapošljavanje Hercegovačko-Neretvanske županije/kantona bilo je evidentirano 29.903 nezaposlenih osoba, što je u usporedbi sa prosječnom nezaposlenošću u 2010. godine više za 0,6 % , a u odnosu na prošli mjesec više za 0,3 %.

Gledano po općinama najveći broj registriranih nezaposlenih osoba nalazi se u općini Mostar (14.920 ili 49,9 %), zatim u općini Konjic (3.918 ili 13,1 %), slijedi Čapljina (2.761 ili 9,2 %), Stolac (2.131 ili 7,1 %), Čitluk (2.108 ili 7,0 %), Jablanica (2.009 ili 6,7 %) , Prozor – Rama (1.676 ili 5,6 %), Neum (347 ili 1,2 %) i općina Ravno sa 33 nezaposlenom osobom na evidenciji .

U kvalifikacijskoj strukturi nezaposlenih osoba najveći broj čine **kvalificirani radnici** 11.425 , što predstavlja učešće od 38,2 % , zatim slijedi **srednja stručna sprema** 8.331 osoba ili 27,9 % , **nekvalificirani radnici** 4.499 ili 15,0 % , **PK** 2.931 ili 9,8 % , **VSS** 1.705 ili 5,7 % , **VŠS** 856 ili 2,9 % i **VKV** 156 ili 0,5 % .

Od ukupnog broja osoba koje traže zaposlenje koncem siječnja 2011. godine bilo je 15.316 žena, što čini 51,2 % .

Nezaposlenih osoba koji traže prvo zaposlenje je bilo 12.573 , što od ukupnog broja predstavlja 42 % . Broj žena koje prvi put traže zaposlenje iznosi 6.741 ili 22,5 % od ukupnog broja nezaposlenih osoba .

Najviše nezaposlenih osoba na dan 31.01. 2011. godine po pojedinim stupnjevima stručnog obrazovanja ima u sljedećim zanimanjima :

NK i PK :

• radnici bez zanimanja	4.499
• daktilograf	91
• pomoćni kuhar	39
• pomoćni građevinski radnik	35
• pomoćni bojadisar	18
• pomoćni zidar	16
• pomoćni tesar	15
• frizer za žene	10
• itd.	

KV i VKV :

• prodavač	2.102
• automehaničar	875
• bravar	857
• frizer za žene	636
• konobar	600
• kovinotokar	502
• kuhar	492
• vozač	457
• itd.	

UNEMPLOYMENT AND EMPLOYMENT IN JANUARY 2011.

At the end of January 2011. there were 29.903 unemployed persons in the Register of Service for employment (Labour Service) at H-N Canton. In comparison with the average unemployment in 2010. the number of unemployed has grown for 0,6 % , and in comparison with last month has grown for 0,3%.

Mostar municipality has the biggest number of registered unemployed persons (14.920 or 49,9 %), after that Konjic municipality (3.918 or 13,1 %), followed by Čapljina (2.761 or 9,2 %), Stolac (2.131 or 7,1 %), Čitluk (2.108 or 7 %), Jablanica (2.009 or 6,7 %), Prozor - Rama (1.676 or 5,6 %), Neum (347 or 1,2 %) and municipality Ravno with 33 unemployed persons in the Register.

In the qualification structure of unemployed persons the biggest number makes **qualified workers** 11.425, what presents a portion of 38,2 %, followed by **SSE (secondary school education)** with 8.331 persons or 27,9 %, **unqualified workers** with 4.499 or 15 %, **semi-qualified** with 2.931 or 9,8 %, **FE (faculty education)** with 1.705 or 5,7 %, **HSE (high school education)** with 856 or 2,9 % and **highly-qualified workers** with 156 or 0,5 %.

At the end of January 2011., there were 15.316 women what makes 51,2 % out of total number of persons were looking for a job.

There were 12.573 persons who were looking for a job for a first time, what makes 42 % out of total number. The number of women who were looking for job for the first time, was 6.741 or 22,5 % from the total number of unemployed persons.

The biggest number of the persons without employment, by the single levels of education, on the 31.01.2011. was in next professions :

Unqualified and semi-qualified :

• workers without profession	4.499
• typist	91
• cook assistant	39
• construction worker assistant	35
• dyer assistant	18
• mason assistant	16
• carpenter assistant	15
• ladies hairdresser	10
• etc.	

Qualified and highly-qualified :

• salesman	2.102
• car mechanic	875
• locksmith	857
• ladies hairdresser	636
• waiter	600
• lathe operator	502
• cook	492
• driver	457
• textile-garment worker	407
• etc.	

SSS:

• ekonomski tehničar	1.473
• maturant gimnazije	1.226
• strojarski tehničar	794
• medicinski tehničar	411
• tehničar za cestovni promet	382
• poljoprivredni tehničar	345
• elektrotehničar-energetičar	289
• turistički tehničar	285
• itd.	

VŠS:

• ekonomist	197
• pravnik	88
• nastavnik predškolskog odgoja	86
• nastavnik razredne nastave	83
• nastavnik biologije i kemije	55
• nastavnik povijesti i zemljopisa	24
• matematičar - informatičar	21
• itd.	

VSS:

• diplomirani pravnik	314
• diplomirani ekonomist	229
• diplomirani inženjer poljoprivrede	125
• profesor engleskog jezika	96
• diplomirani pedagog	69
• dipl.ekonomist finan.-račun. smjer	66
• profesor hrvatskog jezika i književnosti	59
• diplomirani novinar	59
• diplomirani inženjer strojarstva	41
• dipl. inženjer za računare	34
• dipl. inženjer voćarstva i vinogradarstva	32
• diplomirani kriminalist	30
• profesor njemačkog jezika	27
• diplomirani povjesničar profesor	25
• profesor hrvatskog jezika	23
• profesor bosanskog jezika	20
• profesor pedagogije i psihologije	17
• profesor likovne kulture	16
• diplomirani politolog	14
• diplomirani sociolog	14
• itd.	

SSE (secondary school education) :

• economy technician	1.473
• gymnasium graduate	1.226
• machine technician	794
• medicine technician	411
• roadtraffic technician	382
• agronomy technician	345
• electro-technician	289
• tourist technician	285
• etc.		

HSE (high school education) :

• economist	197
• lawyer	88
• pre-school teacher	86
• class teacher	83
• teacher of biology and chemistry	55
• teacher of history and geography	24
• mathematician in informatics	21
• etc.		

FE (faculty education) :

• graduated lawyer	314
• graduated economist	229
• graduated agriculture engineer	125
• english language professor	96
• graduated pedagogist	69
• graduated economist (financial)	66
• professor of croatian lang. and literature	59
• graduated journalist	59
• graduated mechanical engineer	41
• graduated computer engineer	34
• graduated horticulture engineer	32
• police inspector	30
• professor of german language	27
• graduated professor of history	25
• professor of croatian language	23
• professor of bosnian language	20
• professor of pedagogy and psychology	17
• art culture professor	16
• graduated politologist	14
• graduated sociologist	14
• etc.		

U promatranom mjesecu evidentirane su 573 novoprijavljene osobe . Istodobno je zbog zaposlenja brisano 260 osoba , a po raznim drugim osnovama (neredovito javljanje , stjecanje uvjeta za mirovinu , preseljenje , uključenje u redovito školovanje , smrt , itd.) brisane su sa evidencije još 232 osobe .

Od ukupnog broja novoprijavljenih osoba njih 166 su se javili na evidenciju zbog prestanka radnog odnosa .

Koncem siječnja zdravstvenu zaštitu putem Službe za zapošljavanje koristilo je 18.965 nezaposlenih osoba ili 63,4 % .To znači da na svakih pet osoba evidentiranih kod Službe za zapošljavanje tri su istodobno i korisnici zdravstvene zaštite .

Promatrano po općinama najveći udio korisnika zdravstvene zaštite u ukupnom broju nezaposlenih ima Čapljina 67,2 % , Prozor – Rama 66,2 % , Stolac 65,9 % , Jablanica 65,4 % , Mostar 65,3 % , Ravno 60,6 % , Čitluk 58,5 % , Neum 57,6 % i Konjic 53,2 % .

Koncem mjeseca siječnja evidentirano je i 883 korisnika novčane naknade što je u odnosu na prošli mjesec povećanje za 2,7 % .Od ukupnog broja 52,5 % korisnika novčane naknade otpada na Mostar, na Konjic 11,4 % , na Jablanicu 7,8 % , na Čapljinu 7,4 % , na Čitluk 7,2 % , itd.

Na evidenciji je bilo ukupno 6.415 razvojačenih branitelja (svaki četvrti na evidenciji) , kao i 466 članova obitelji poginulih i nestalih branitelja. Broj razvojačenih branitelja se smanjio u odnosu na prošli mjesec za 1,2 % .

U ukupnom broju nezaposlenih osoba koncem siječnja nalazi se i 225 ratnih vojnih invalida, 15 invalida-civilnih žrtava rata kao i 138 ostalih invalida .

U ovom mjesecu 2 osobe sa evidencije nezaposlenih stekle su pravo na dokup staža do tri godine za odlazak u mirovinu .

U siječnju su poduzeća putem Službe za zapošljavanje iskazala potrebu za 36 djelatnika. Tijekom ovog mjeseca 260 osoba sa evidencije nezaposlenih je zasnovalo radni odnos .

Uz prethodnu suglasnost Federalnog zavoda za zapošljavanje tijekom izvještajnog mjeseca izdano je 15 radnih dozvola strancima .

Prema podacima Federalnog zavoda za statistiku , dobivenih od organizacija – poslodavaca , u studenom 2010.godine u Hercegovačko – Neretvanskoj županiji / kantonu bilo je zaposleno 42.805 radnika .

U privredi je radilo 24.001 djelatnika ili 56,1 % , a u neprivredi 18.805 ili 43,9 % .

Broj zaposlenih u studenom 2010. u odnosu na prosjek 2009. godine veći je za 787 radnika ili za 1,9 % , a u odnosu na listopad 2010. godine veći je za 160 radnika ili za 0,4 % .

In the observed month there were 573 newly-registered persons evidenced. At the same time because of employment 260 persons were erased, also by other different reasons (irregular advising, gaining a conditions for pension, removal, death, etc.) 232 persons were erased from the Register.

Out of a total number of newly reported 166 persons reported themselves because of work ceasing.

At the end of January through the Service for employment (Labour Service), health care was using 18.965 unemployed persons or 63,4 %. That means, that on five persons registered at the Service, three of them are at the same time users of health care .

Observed by municipality the biggest portion of health care users in a total number of unemployed has Čapljina 67,2 % , followed by Prozor-Rama 66,2 % , Stolac 65,9 % , Jablanica 65,4 % , Mostar 65,3 % , Ravno 60,6 % , Čitluk 58,5 % , Neum 57,6 % and Konjic 53,2 % .

At the end of January 883 users of pecuniary aid were evidenced and in comparison with last month has grown for 2,7 %. Out of a total number 52,5 % of users of pecuniary aid belong to Mostar, 11,4 % to Konjic, 7,8 % to Jabalnica , 7,4 % to Čapljina and 7,2 % to Čitluk .

Total number of the demilitarize soldiers in the Register was 6.415 (every fourth in the Register), as well as 466 family members of fallen and missing soldiers (defenders). The number of demilitarize soldiers is less in comparison with last month for 1,2 % .

In a total number of unemployed persons at the end of January there were 225 disabled war veterans, 15 invalids – civil casualties of war and 138 other invalids .

During this month there was 2 persons from the Register who makes additional payment to the three years of pension contribution .

In January companies (firms) shown need for 36 workers. During this month 260 persons from the Register were employed .

Following agreement with Federal Labour service during reported month 15 work permits were issued to the foreigners .

Following the datas of the Federal Institute for statistics, obtained from organizations–employers, in November 2010., 42.805 workers were employed in H-N canton .

24.001 workers or 56,1 % worked in the economy, and 18.805 or 43,9 % worked in the non-economy .

The number of employed in November 2010. in a comparison with an average in 2009. has grown for the 787 workers or 1,9 %, and in comparison with October 2010. has grown for the 160 workers or 0,4 % .

ZAPOSLENOST
*po djelatnostima u Hercegovачko – Neretvanskom kantonu / županiju **

EMPLOYMENT by activities at the Herzegovina – Neretva Canton

DJE LATNOST – ACTIVITY	BROJ ZAPOSLENIH – NO. OF EMPLOYED				
	Prosje k 2010. Average 2010.	X 2010.	XI 2010.	INDEKS – INDEKS	
				XI 2010. Pros-aver. 2010.	XI 2010. X 2010.
UKUPNO HNŽ/K – TOTAL HN CANTON	42.018	42.645	42.805	101,9	100,4
<i>A – Poljoprivreda , lov i šumarstvo Agriculture and forestry</i>	753	830	779	103,5	93,9
<i>B – Ribarstvo – Fishing</i>	74	92	92	124,3	100,0
<i>C – Rudarstvo – Mining</i>	189	139	136	72,0	97,8
<i>D – Prerađivačka industrija – Manufacturing</i>	6.086	5.786	5.795	95,2	100,2
<i>E – Opskrba električnom energijom, plinom i vodom Electricity , gas and water supply</i>	2.367	2.404	2.389	100,9	99,4
<i>F – Građevinarstvo – Construction</i>	2.185	2.367	2.351	107,6	99,3
<i>G – Trgovina – Trade</i>	7.225	7.202	7.247	100,3	100,6
<i>H – Ugostiteljstvo – Catering</i>	2.045	2.131	2.127	104,0	99,8
<i>I – Prijevoz, skladištenje i komunikacije Transport , storage and communication</i>	3.531	3.089	3.085	87,4	99,9
<i>J – Financijsko posredovanje Financial intermediation</i>	1.405	1.440	1.439	102,4	99,9
<i>K – Poslovanje nekretninama, iznajmljivanje i poslovne usluge - Real estate , renting and business services</i>	1.968	2.208	2.292	116,5	103,8
<i>L – Javna uprava i obrana Public administration and defence</i>	4.521	4.705	4.718	104,4	100,3
<i>M – Obrazovanje – Education</i>	4.008	4.148	4.214	105,1	101,6
<i>N – Zdravstvena i socijalna skrb Health and social care</i>	3.204	3.395	3.432	107,1	101,1
<i>O – Ostale javne, društvene, socijalne i osobne uslužne djelatnosti – Other public, social services</i>	2.403	2.660	2.660	110,7	100,0
<i>P – Privatna domaćinstva sa zaposlenim osobama Privat households with employed persons</i>	4	1	1	-	100,0
<i>Q – eksteritorijalne organizacije i tijela</i>	2	-	-	-	-
<i>00 – Neraspoređeno po djelatnostima SKD</i>	48	48	48	100,0	100,0

TABELA 2. - TABLE 2.

ZAPOSLENOST PO OPĆINAMA ** - EMPLOYMENT BY MUNICIPALITIES

OPĆINA MUNICIPALITY	BROJ ZAPOSLENIH – NO. OF EMPLOYED				
	Prosje k 2010. Average 2010.	X 2010.	XI 2010.	INDEKS – INDEKS	
				XI 2010. Pros.-Aver. 2010.	XI 2010. X 2010.
UKUPNO H-N Ž – TOTAL H-N Canton	42.018	42.645	42.805	101,9	100,4
<i>ČAPLJINA</i>	3.274	3.310	3.300	100,8	99,7
<i>ČITLUK</i>	3.525	3.920	3.934	111,6	100,4
<i>JABLANICA</i>	1.999	1.898	1.896	94,8	99,9
<i>KONJIC</i>	4.078	4.137	4.146	101,7	100,2
<i>MOSTAR</i>	25.910	26.170	26.304	101,5	100,5
<i>NEUM</i>	966	944	936	96,9	99,2
<i>PROZOR-RAMA</i>	1.325	1.367	1.368	103,2	100,1
<i>RAVNO</i>	53	47	47	88,7	100,0
<i>STOLAC</i>	888	852	874	98,4	102,6

* Statistički podaci o privrednim i drugim kretanjima u Federaciji BiH po

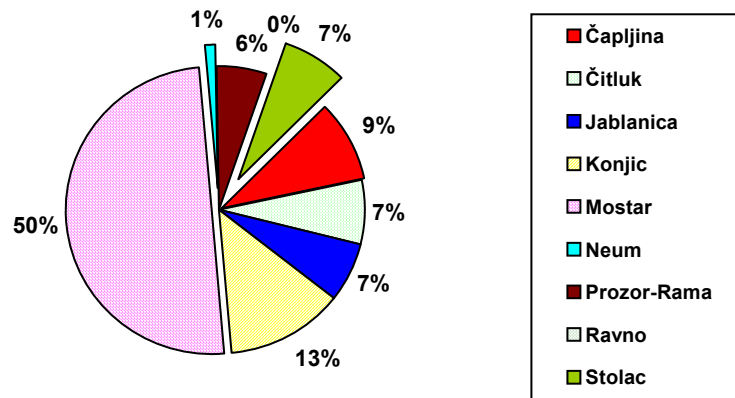
** županijama/kantonima Federalnog Zavoda za statistiku, za siječanj 2011.

(Statistic datas from the Federal Institute for statistics about economy and other movements in F BiH by Cantons, January 2011.)

**PREGLED STANJA I FLUKTUACIJE NEZAPOSLENIH OSOBA TOKOM
MJESECA SIJEČNJA 2011. GODINE**

**REVIEW OF THE STATE AND FLUCTUATION OF UNEMPLOYED PERSONS DURING JANUARY
2011.**

PODRUŽNICA BRANCH OFFICE	Prosječan broj nezaposlenih u 2010. Average number of unemployed in 2010.	SIJEČANJ 2011. GODINE – JANUARY 2011.					INDEKS - INDEX	
		Stanje State on 31.12. 2010.	broj novoprijavljenih no. of newly – reported	brisani zbog Zaposlenja erased because employment	brisani ostali razlozi erased – otehr reasons	Stanje State 31.01. 2011.	7 : 2	7 : 3
1	2	3	4	5	6	7	8	9
ČAPLJINA	2754	2769	67	32	43	2761	100,3	99,7
ČITLUK	2043	2085	38	11	4	2108	103,2	101,1
JABLANICA	1963	1992	43	14	12	2009	102,3	100,9
KONJIC	3932	3953	73	60	48	3918	99,6	99,1
MOSTAR	14726	14813	307	120	80	14920	101,3	100,7
NEUM	335	347	2	2	0	347	103,6	100,0
PROZOR-RAMA	1799	1687	18	12	17	1676	93,2	99,4
RAVNO	32	33	0	0	0	33	103,1	100,0
STOLAC	2136	2143	25	9	28	2131	99,8	99,4
UKUPNO- TOTAL	29720	29822	573	260	232	29903	100,6	100,3



GRAFIKON -1

UČEŠĆE NEZAPOSLENIH OSOBA PO OPĆINAMA NA DAN 31.01. 2011.

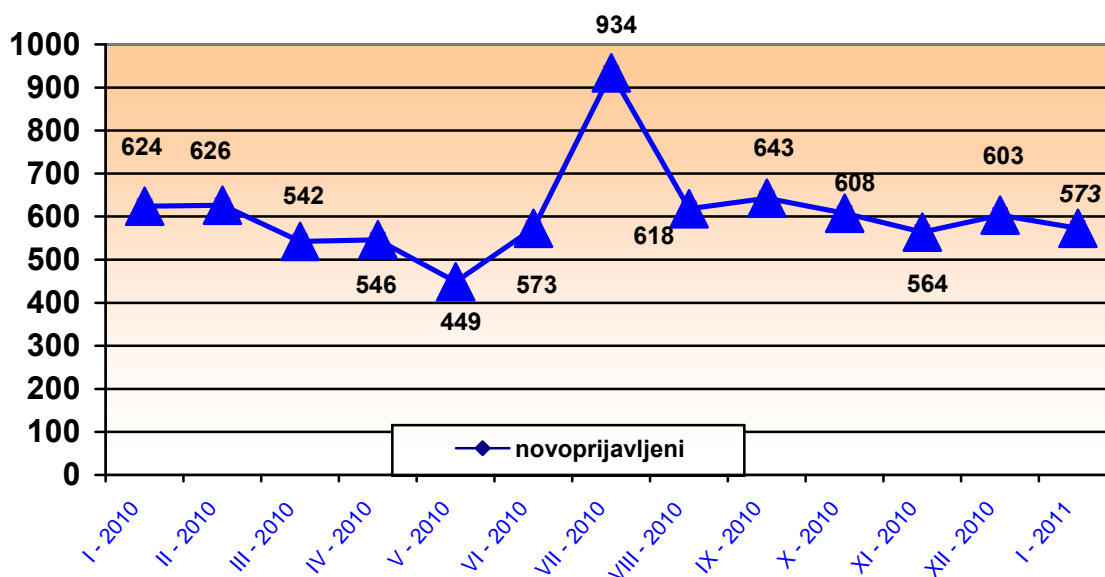
CHART -1

THE PORTION OF UNEMPLOYED PERSONS BY MUNICIPALITIES ON THE 31.01.2011.

PREGLED BROJA NOVOPRIJAVLJENIH OSOBA NA EVIDENCIJI U MJESECU SIJEČNJU 2011. GODINE - PO STEPENU STRUČNOG OBRAZOVANJA -

REVIEW OF A NUMBER OF NEWLY - REPORTED PERSONS IN THE REGISTER IN JANUARY 2011. - BY THE LEVEL OF EDUCATION -

PODRUŽNICA BRANCH OFFICE	Ukupno Total	od toga žena Women	PO STUPNJU STRUČNOG OBRAZOVANJA BY THE LEVEL OF EDUCATION							
			VSS	VŠS	SSS	NSS	VKV	KV	PKV	NKV
ČAPLJINA	67	28	7	8	25	0	1	17	6	3
ČITLUK	38	21	3	2	15	0	0	15	3	0
JABLANICA	43	20	5	0	15	0	0	13	1	9
KONJIC	73	23	7	2	22	0	0	26	2	14
MOSTAR	307	173	55	28	122	0	0	68	16	18
NEUM	2	1	0	0	0	0	0	1	1	0
PROZOR-RAMA	18	8	1	0	6	0	0	8	0	3
RAVNO	0	0	0	0	0	0	0	0	0	0
STOLAC	25	13	5	0	5	0	0	9	6	0
UKUPNO - TOTAL	573	287	83	40	210	0	1	157	35	47



GRAFIKON - 2
BROJ NOVOPRIJAVLJENIH OSOBA NA EVIDENCIJI NEZAPOSLENIH PO MJESECIMA
CHART - 2
THE NUMBER OF NEWLY - REPORTED PERSONS IN THE REGISTER BY MONTHS

TABELA 5. – TABLE 5.

PREGLED BROJA NEZAPOSLENIH OSOBA NA EVIDENCIJI NA DAN 31.01. 2011.GODINE - PO STUPNJU STRUČNOG OBRAZOVANJA I POLU -

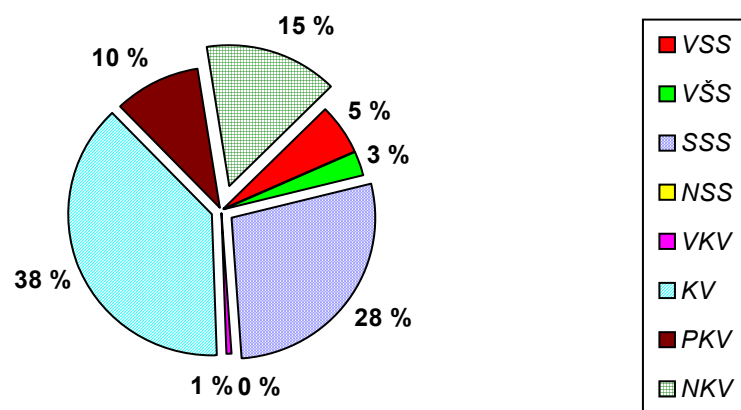
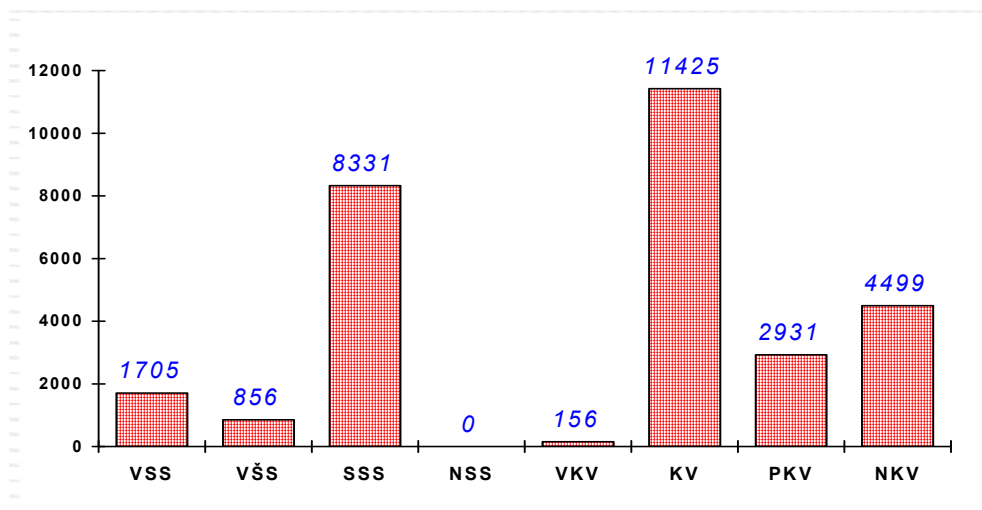
REVIEW OF A NUMBER OF UNEMPLOYED PERSONS IN THE REGISTER ON THE 31.01.2011. – BY THE LEVEL OF EDUCATION AND GENDER –

PODRUŽNICA BRANCH OFFICE	UKUPNO TOTAL		STUPANJ STRUČNOG OBRAZOVANJA LEVEL OF EDUCATION							
			VSS	VŠS	SSS	NSS	VKV	KV	PKV	NKV
	ČAPLJINA	Svega – total	2761	117	92	773	0	14	1126	380
Žena – women		1426	68	71	459	0	2	501	176	149
ČITLUK	Svega – total	2108	98	67	656	0	0	979	305	3
	Žena – women	1120	71	50	369	0	0	450	177	3
JABLANICA	Svega – total	2009	75	37	532	0	10	826	55	474
	Žena – women	995	49	17	326	0	0	301	24	278
KONJIC	Svega – total	3918	114	66	846	0	9	1352	33	1498
	Žena – women	1871	63	39	487	0	0	605	10	667
MOSTAR	Svega – total	14920	1127	514	4576	0	108	5395	1464	1736
	Žena – women	7871	807	359	2662	0	7	2134	837	1065
NEUM	Svega – total	347	19	12	100	0	1	148	65	2
	Žena – women	153	8	9	49	0	0	62	24	1
PROZOR- RAMA	Svega – total	1676	68	34	341	0	0	690	32	511
	Žena – women	854	34	23	246	0	0	322	11	218
RAVNO	Svega – total	33	3	0	10	0	1	11	0	8
	Žena – women	13	2	0	6	0	0	4	0	1
STOLAC	Svega – total	2131	84	34	497	0	13	898	597	8
	Žena – women	1013	57	28	275	0	0	313	335	5
UKUPNO Hercegovačko- neretvanska županija/kanton TOTAL H-N CANTON	Svega Total	29903	1705	856	8331	0	156	11425	2931	4499
	Žena Women	15316	1159	596	4879	0	9	4692	1594	2387

**NEZAPOSLENE OSOBE NA EVIDENCIJI NA DAN 31.01. 2011.
- PO STUPNJU STRUČNOG OBRAZOVANJA -**

**UNEMPLOYED PERSONS IN THE REGISTER ON THE 31.01.2011.
- BY THE LEVEL OF EDUCATION -**

<i>Stupanj stručnog obrazovanja Level of education</i>	<i>Broj radnika No. of workers</i>	<i>Udio % Portion</i>
VSS	1705	5,7
VŠS	856	2,9
SSS	8331	27,9
NSS	0	-
VKV	156	0,5
KV	11425	38,2
PKV	2931	9,8
NKV	4499	15,0
UKUPNO - TOTAL	29903	100,0



GRAFIKON - 3

NEZAPOSLENE OSOBE PO STUPNJU STRUČNOG OBRAZOVANJA NA DAN 31.01.2011.god.

CHART - 3

UNEMPLOYED PERSONS BY THE LEVEL OF EDUCATION ON THE 31.01.2011.

TABELA 7. – TABLE 7.

**PREGLED BROJA NEZAPOSLENIH OSOBA NA EVIDENCIJI
NA DAN 31.01. 2011. GODINE - NEZAPOSLENE OSOBE BEZ RADNOG ISKUSTVA
PO STUPNJU STRUČNOG OBRAZOVANJA -**

**REVIEW OF THE UNEMPLOYED PERSONS IN THE REGISTER ON THE 31.01.2011.
– UNEMPLOYED PERSONS WITHOUT A WORK EXPERIENCE BY THE LEVEL OF EDUCATION -**

PODRUŽNICA BRANCH OFFICE	Ukupno Total	od toga žena Women	PO STUPNJU STRUČNOG OBRAZOVANJA BY THE LEVEL OF EDUCATION							
			VSS	VŠS	SSS	NSS	VKV	KV	PKV	NKV
ČAPLJINA	1072	568	70	37	319	0	0	436	21	189
ČITLUK	783	383	65	34	236	0	0	362	86	0
JABLANICA	972	530	58	13	270	0	1	394	10	226
KONJIC	1818	1039	74	26	449	0	0	569	9	691
MOSTAR	5978	3239	640	190	1819	0	4	2089	577	659
NEUM	99	35	15	4	28	0	0	36	15	1
PROZOR-RAMA	625	354	50	13	136	0	0	289	8	129
RAVNO	2	1	1	0	0	0	0	0	0	1
STOLAC	1224	592	52	20	291	0	3	536	317	5
UKUPNO - TOTAL	12573	6741	1025	337	3548	0	8	4711	1043	1901

TABELA 8. – TABLE 8.

**PREGLED BROJA NEZAPOSLENIH OSOBA NA EVIDENCIJI
- PO NAJBROJNIJIM ZANIMANJIMA NA DAN 31.01. 2011. -**

**REVIEW OF A NUMBER OF UNEMPLOYED PERSONS IN THE REGISTER
- BY THE MOST NUMEROUS PROFESSIONS ON THE 31.01. 2011. -**

ŠIFRA CODE	NAZIV ZANIMANJA	PROFESSION	SVEGA TOTAL	OD TOGA ŽENA WOMEN
	<u>0 ;I;II-STUPANJ OBRAZOVANJA NK- PK- NSS</u>	<u>0;I;II. – LEVEL OF EDUCATION</u>		
10000	<i>Radnici bez zanimanja</i>	<i>workers without experience</i>	4499	2387
16301	<i>Daktilograf</i>	<i>Typist</i>	91	90
15201	<i>Pomoćni kuhar – I i II</i>	<i>assistant of cook I & II</i>	39	14
11842	<i>Pomoćni građevinski radnik</i>	<i>assistant of construction worker</i>	35	0
11901	<i>Pomoćni bojadar</i>	<i>assistant of dyer</i>	18	0
11801	<i>Pomoćni zidar</i>	<i>assistant of mason</i>	16	0
11806	<i>Pomoćni tesar</i>	<i>Assistant of carpenter</i>	15	0
12902	<i>Frizer za žene</i>	<i>Ladies hairdresser</i>	10	10
12561	<i>Konfekcijski krojač</i>	<i>Garment tailor</i>	9	9
12892	<i>Pomoćni radnik u preradi hrane</i>	<i>Assistant worker in food production</i>	7	2
	<u>III. i V. STUPANJ OBRAZOVANJA KV - VKV</u>	<u>III. & V. LEVEL OF EDUCATION</u>		
25101	<i>Prodavač</i>	<i>salesman</i>	2102	1656
21661	<i>Automehaničar</i>	<i>car mechanic</i>	875	3
21401	<i>Bravar</i>	<i>locksmith</i>	857	20
22901	<i>Frizer za žene</i>	<i>ladies hairdresser</i>	636	600
25211	<i>Konobar</i>	<i>Waiter</i>	600	111
21441	<i>Kovinotokar</i>	<i>Lathe operator</i>	502	47
25201	<i>Kuhar</i>	<i>Cook</i>	492	328
24101	<i>Vozač</i>	<i>Driver</i>	447	5
22586	<i>Konfekcionar tekstila</i>	<i>textile garment worker</i>	407	391
22542	<i>Krojač ženske odjeće</i>	<i>ladies wear tailor</i>	339	330
21621	<i>Strojarski mehaničar (strojogradar)</i>	<i>machinist</i>	289	26
21731	<i>Elektromehaničar</i>	<i>electromechanic</i>	271	9
21801	<i>Zidar</i>	<i>Mason</i>	231	14
22014	<i>Keramičar</i>	<i>cheramist</i>	214	3
22201	<i>Stolar</i>	<i>carpenter</i>	213	93
22503	<i>Tkač</i>	<i>weaver</i>	182	168
21442	<i>Kovino-glodač</i>	<i>Lathe operator</i>	151	19
21474	<i>Autolimar</i>	<i>Car-body mechanic</i>	106	1
21799	<i>Elektromehaničar za elektroenergetska postrojenja</i>	<i>electromechanic for electroenergetic machine</i>	104	26
21804	<i>Tesar</i>	<i>carpenter</i>	103	0
21475	<i>Avio-limar</i>	<i>aeroplane tin-smith</i>	102	1
21471	<i>Limar</i>	<i>tin smith</i>	90	0
21701	<i>elektroinstalater</i>	<i>electrician</i>	86	0
22541	<i>Krojač muške odjeće</i>	<i>men wear tailor</i>	81	66
21653	<i>Mehaničar strojeva alatljika</i>	<i>machine mechanic</i>	66	11

20122	<i>Voćar vinogradar vinar</i>	<i>winerer – fruiterer</i>	66	47
22581	<i>Konfeksionar</i>	<i>garment worker</i>	66	64
21501	<i>Instalater centralnog grijanja</i>	<i>Central heating fitter</i>	63	0
21501	<i>Instalater vodovoda i kanalizacije</i>	<i>fitter of waterworks and sewage system</i>	63	0
26312	<i>Knjigovođa na sustavu knjigovodstvene obrade</i>	<i>accountant</i>	62	59
21751	<i>Autoelektričar</i>	<i>car electrician</i>	49	0
22911	<i>Frizer za muškarce</i>	<i>men hairdresser</i>	48	19
21806	<i>Kamenorezac</i>	<i>Stone-carver</i>	47	1
26342	<i>Daktilograf</i>	<i>Typist</i>	45	43
21901	<i>Bojadisar- moler</i>	<i>Dyer</i>	43	2
21331	<i>Kemijski laborant</i>	<i>chemical laboratory technician</i>	43	38
20151	<i>Cvjećar</i>	<i>Florist</i>	36	28
22526	<i>Predioničar</i>	<i>spinnerer</i>	34	28
22501	<i>Prelac</i>	<i>spinnerer</i>	31	25
22852	<i>Proizvođač kandiranih proizvoda</i>	<i>candied products maker</i>	29	21
21421	<i>Zavarivač</i>	<i>Welder</i>	27	0
22811	<i>Mesar</i>	<i>butcher</i>	25	1
24114	<i>Vozač lakih motornih vozila</i>	<i>small vehicle driver</i>	24	1
22847	<i>Slastičar</i>	<i>Pastry-cook</i>	24	22
26301	<i>Administrator</i>	<i>Administrator</i>	21	18
20103	<i>Ratar</i>	<i>agriculturist</i>	20	16
22414	<i>Tiskar</i>	<i>Printer</i>	15	5
21711	<i>Pogonski električar</i>	<i>Machine electrician</i>	13	0
	<u>IV STUPANJ OBRAZOVANJA</u> <u>-SSS</u>	<u>IV LEVEL OF EDUCATION</u>		
36111	<i>Ekonomski tehničar</i>	<i>economy technician</i>	1473	1073
39201	<i>Maturant gimnazije</i>	<i>gymnasium graduated</i>	1226	825
31601	<i>Strojarski tehničar</i>	<i>machine technician</i>	794	261
38101	<i>Medicinski tehničar</i>	<i>medicine technician</i>	411	320
34101	<i>Tehničar za cestovni promet</i>	<i>Road traffic technician</i>	382	76
30105	<i>Poljoprivredni tehničar</i>	<i>agriculture technician</i>	345	212
31714	<i>Elektrotehničar – energetičar</i>	<i>electrotechnician for energetic</i>	289	97
35211	<i>Turistički tehničar</i>	<i>Tourist technician</i>	285	175
31801	<i>Građevinski tehničar za visoku gradnju</i>	<i>civil engineering technician</i>	171	77
36301	<i>Administrativni tehničar</i>	<i>administrative technician</i>	149	127
31701	<i>Elektrotehničar za jaku struju</i>	<i>electrotechnician for power current</i>	148	34
32511	<i>Tekstilni tehničar tkalac</i>	<i>Textile technician</i>	132	114
31803	<i>Građevinski tehničar</i>	<i>civil eng. technician</i>	129	61
36305	<i>Upravno administrativni tehničar</i>	<i>administrative technician</i>	113	99
31718	<i>Elektroničar – tehničar za računsku tehniku</i>	<i>electronic technician for computers</i>	111	14
36113	<i>Komercijalni tehničar</i>	<i>comercial technician</i>	106	69
37111	<i>Učitelj</i>	<i>teacher</i>	90	79
38112	<i>Farmaceutski tehničar</i>	<i>pharmaceutical technician</i>	79	61
31705	<i>Elektro tehničar</i>	<i>electro technician</i>	76	16
35224	<i>Kuharski tehnolog</i>	<i>Cook technologist</i>	70	43
31704	<i>Tehničar elektroničar</i>	<i>electronic technician</i>	68	14
32401	<i>Grafičarski tehničar</i>	<i>Graphic technician</i>	67	19
36101	<i>Financijski tehničar</i>	<i>financial technician</i>	66	57
38151	<i>Fizioterapeutski tehničar</i>	<i>physiotherapist</i>	60	38

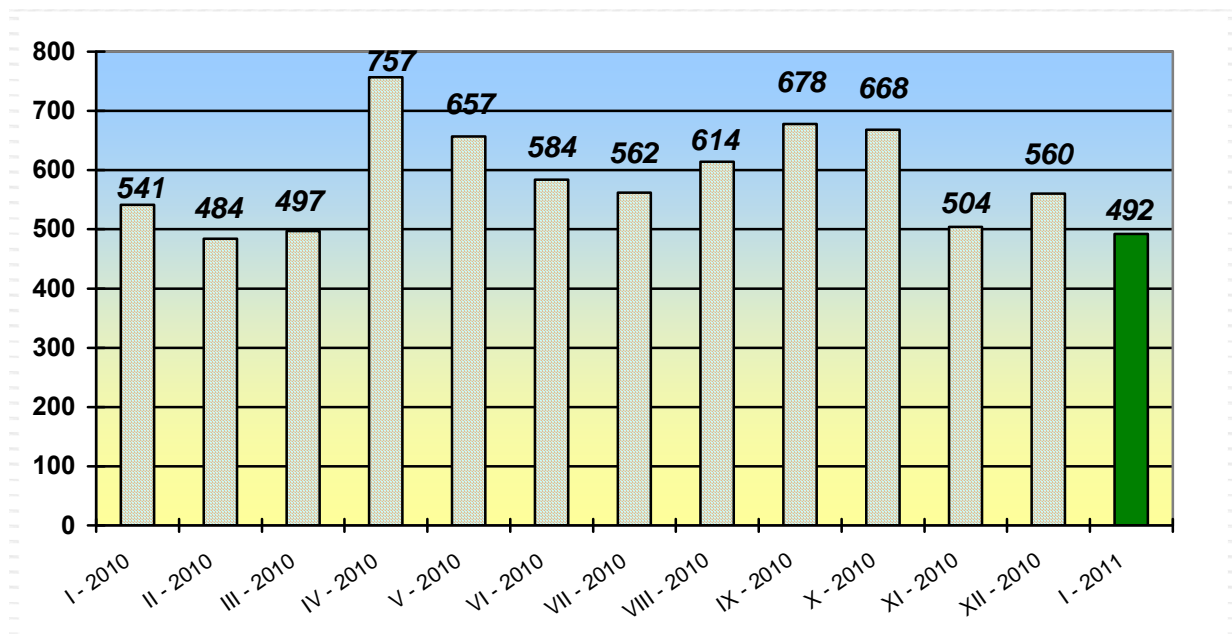
31805	<i>Građevinski tehničar - arhitekt</i>	<i>Civil eng. technician - architect</i>	60	26
38131	<i>Zubo-tehničar</i>	<i>Dental technician</i>	52	35
32501	<i>Tekstilni tehničar predioničar</i>	<i>Textile technician</i>	51	45
30101	<i>Ratarski tehničar</i>	<i>agriculture technician</i>	49	34
31811	<i>Geodetski tehničar - geometar</i>	<i>Geometer</i>	48	15
38121	<i>Medicinski laborant</i>	<i>med. laboratory technician</i>	36	31
35201	<i>Ugostiteljski tehničar</i>	<i>Catering technician</i>	36	21
38111	<i>Sanitarno - ekološki tehničar</i>	<i>sanitary – ecological technician</i>	36	28
31301	<i>Kemijski tehničar</i>	<i>chemical technician</i>	35	29
32904	<i>Frizer za žene</i>	<i>Ladies hairdresser</i>	33	33
31101	<i>Rudarski tehničar</i>	<i>mining technician</i>	23	11
39185	<i>Suradnik prevoditelja za engleski jezik</i>	<i>assistant of interpreter for english language</i>	22	20
31201	<i>Metalurški tehničar</i>	<i>metallurgic technician</i>	21	11
38102	<i>Akušersko ginekološka sestra tehničar</i>	<i>gynecology nurse</i>	19	18
36321	<i>Programer</i>	<i>programer</i>	18	16
35233	<i>Kuhar</i>	<i>Cook</i>	14	8
36511	<i>Policajac</i>	<i>policeman</i>	12	0
	<u>VI. STUPANJ OBRAZOVANJA</u> <u>- V Š S</u>	<u>VI LEVEL OF EDUCATION</u>		
46101	<i>Ekonomist</i>	<i>economist</i>	197	129
46201	<i>Pravnik</i>	<i>Lawyer</i>	88	56
47101	<i>Nastavnik predškolskog odgoja</i>	<i>preschool teacher</i>	86	82
47102	<i>Nastavnik razredne nastave</i>	<i>Class teacher</i>	83	76
47132	<i>Nastavnik biologije i kemije</i>	<i>teacher of biology and chemistry</i>	55	44
47147	<i>Nastavnik povijesti i zemljopisa</i>	<i>history and geography teacher</i>	24	18
47223	<i>Matematičar-informatičar</i>	<i>mathematician</i>	21	10
48151	<i>Socijalni radnik</i>	<i>social worker</i>	21	18
	<i>Nastavnik bosanskog jezika</i>	<i>bosnian language teacher</i>	20	19
48145	<i>Viši radiološki tehničar</i>	<i>Sr. radiological technician</i>	14	8
40101	<i>Inženjer poljoprivrede</i>	<i>agriculture engineer</i>	13	2
48111	<i>Viši fizioterapeut</i>	<i>Senior physical therapist</i>	13	8
46202	<i>Pravnik upravno pravnog smjera</i>	<i>Lawyer</i>	10	5
41801	<i>Građevinski inženjer</i>	<i>Civil engineer</i>	9	4
47134	<i>Nastavnik matematike i fizike</i>	<i>teacher of mathematics and physics</i>	8	5
47181	<i>Nastavnik tjelesnog odgoja</i>	<i>Physilac education teacher</i>	7	2
47138	<i>Nastavnik povijesti</i>	<i>history teacher</i>	6	5
47105	<i>Nastavnik hrvatskog jezika i književnosti</i>	<i>croatian language and literature teacher</i>	6	5
42501	<i>Inženjer tekstilne tehnologije</i>	<i>Textile technology engineer</i>	6	3
46115	<i>Ekonomist turistički</i>	<i>economist for tourism</i>	6	5
44101	<i>Prometni inženjer za cestovni promet</i>	<i>Road traffic engineer</i>	6	1
46111	<i>Ekonomist financist</i>	<i>financial economist</i>	5	4
45101	<i>Ekonomist komercijalist</i>	<i>economist comercialist</i>	5	3
47152	<i>Nastavnik likovnog odgoja</i>	<i>art teacher</i>	5	3
47112	<i>Nastavnik hrvatskog jezika</i>	<i>croatian language teacher</i>	3	3
47137	<i>Nastavnik zemljopisa</i>	<i>Geography teacher</i>	3	3
46116	<i>Ekonomist trgovinski</i>	<i>Trade economist</i>	2	1
47531	<i>Žurnalista</i>	<i>journalist</i>	2	1
42506	<i>Tekstilni inženjer</i>	<i>Textile engineer</i>	2	2

	<u>VII. i VIII. STUPANJ OBRAZOVANJA – V S S</u>	<u>VII.&VIII. LEVEL OF EDUCATION</u>		
56201	Diplomirani pravnik	graduated lawyer	314	209
56101	Diplomirani ekonomist	graduated economist	229	159
50101	Diplomirani inženjer poljoprivrede	graduated agriculture engineer	125	79
57133	Profesor engleskog jezika	english language professor	96	81
57312	Diplomirani pedagog	Graduated pedagogue	69	64
56106	Diplomirani ekonomist finansijsko- računovodstveni	Graduated financial economist	66	56
57104	Profesor hrvatskog jezika i književnosti	croatian language and literature professor	59	53
57381	Diplomirani žurnalista	graduated journalist	59	45
51601	Diplomirani inženjer strojarstva	graduated mechanical engineer	41	13
56421	Dipl. inženjer za računare	Graduated computer eng.	34	11
50141	Diplomirani inženjer voćarstva i vinogradarstva	graduated horticulture engineer	32	15
56511	Diplomirani kriminalist	Police inspector	30	3
57134	Profesor njemačkog jezika	german language professor	27	21
57362	Diplomirani profesor povijesti	Graduated history professor	25	14
57102	Profesor hrvatskog jezika	Croatian language professor	23	22
	Profesor bosanskog jezika	bosnian language professor	20	18
	Profesor pedagogije i psihologije	Pedagogy and psychology professor	17	16
51804	Diplomirani građevinski inženjer	Graduated civil engineer	16	6
57183	Profesor likovne kulture	Professor of art culture	14	9
57371	Diplomirani politolog	Graduated politologist	14	7
57301	Diplomirani sociolog	graduated sociologist	12	9
58191	Diplomirani socijalni radnik	Graduated social worker	12	12
48111	Viši fizioterapeut	Senior physiotherapist	11	7
57141	Profesor kemije	Chemistry professor	11	10
58101	Liječnik	Graduated doctor	9	7
51701	Diplomirani inženjer elektrotehnike	graduated electrical engineer	8	4
58171	Zubni liječnik	Dentist	8	4
51603	Diplomirani strojarski inženjer konstruktor	Graduate mechanical eng. – designer	7	3
48121	Viša medicinska sestra	Senior medicine technician	6	5
50131	Diplomirani veterinar	Graduated veterinarian	3	2
59131	Diplomirani teolog	graduated theologist	3	0
51302	Diplomirani inženjer kemije	graduated engineer of chemistry	3	1
50121	Dipl. inženjer stočarstva	Graduated stock-breeder	3	2
58182	Diplomirani farmaceut	Graduated pharmacist	3	3
57401	Akademski kipar	Graduated sculptor	2	2
56126	Dipl. ekonomist za poduzetništvo	Graduated economist – contracting	2	2
57401	Akademski slikar	Graduated painter	2	1

**PREGLED BROJA UKUPNO BRISANIH OSOBA SA EVIDENCIJE
U MJESECU SIJEČNJU 2011. - PO STUPNJU STRUČNOG OBRAZOVANJA -**

**REVIEW OF A TOTAL NUMBER OF ERASED PERSONS FROM THE REGISTER IN
JANUARY 2011. - BY THE LEVEL OF EDUCATION -**

PODRUŽNICA BRANCH OFFICE	SVEGA TOTAL	od toga zena Women	STUPANJ STRUČNOG OBRAZOVANJA LEVEL OF EDUCATION							
			VSS	VŠS	SSS	NSS	VKV	KV	PKV	NKV
ČAPLJINA	75	29	6	4	14	0	0	36	2	13
ČITLUK	15	8	3	4	2	0	0	2	4	0
JABLANICA	26	7	2	2	5	0	0	13	0	4
KONJIC	108	59	18	3	32	0	0	32	0	23
MOSTAR	200	97	35	7	64	0	1	61	8	24
NEUM	2	1	0	0	2	0	0	0	0	0
PROZOR-RAMA	29	11	3	1	7	0	0	11	0	7
RAVNO	0	0	0	0	0	0	0	0	0	0
STOLAC	37	12	0	1	15	0	0	16	5	0
UKUPNO – TOTAL	492	224	67	22	141	0	1	171	19	71

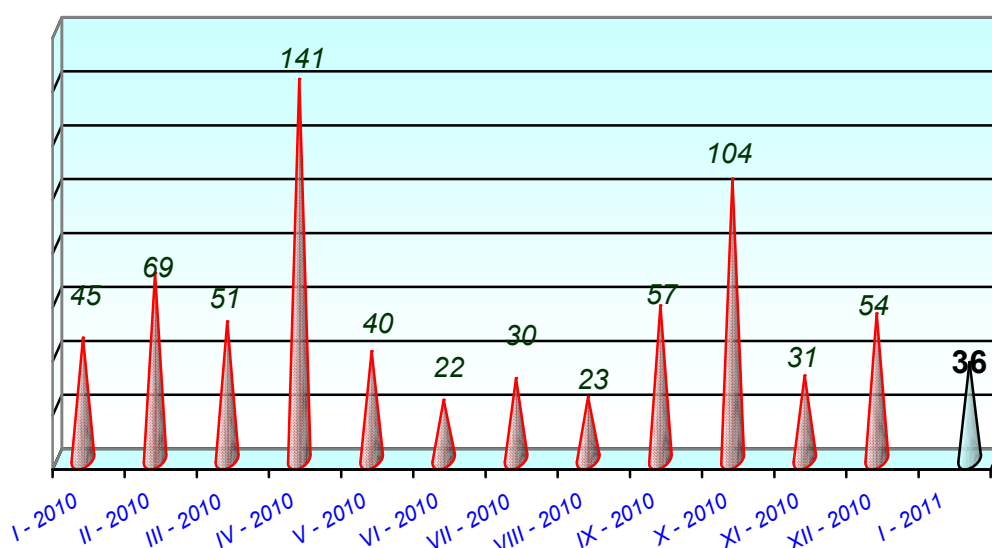


GRAFIKON – 4
BROJ BRISANIH RADNIKA SA EVIDENCIJE PO MJESECIMA
CHART – 4
THE NUMBER OF ERASED WORKERS FROM THE REGISTER BY MONTHS

**PREGLED BROJA POTREBA ZA RADNICIMA U MJESECU SIJEČNJU 2011.
GODINE - PO STUPNJU STRUČNOG OBRAZOVANJA -**

**REVIEW OF A NUMBER OF REQUIRIES FOR WORKERS IN JANUARY 2011.
- BY THE LEVEL OF EDUCATION -**

PODRUŽNICA BRANCH OFFICE	Svega iskazane potrebe Total requiries	od toga na : out of that :		STUPANJ STRUČNOG OBRAZOVANJA LEVEL OF EDUCATION							
		Neodređeno Undeterm.	Određeno determined	VSS	VŠS	SSS	NSS	VKV	KV	PKV	NKV
		ČAPLJINA	0	0	0	0	0	0	0	0	0
ČITLUK	0	0	0	0	0	0	0	0	0	0	0
JABLANICA	6	5	1	2	1	1	0	0	2	0	0
KONJIC	3	1	2	1	0	2	0	0	0	0	0
MOSTAR	27	5	22	26	1	0	0	0	0	0	0
NEUM	0	0	0	0	0	0	0	0	0	0	0
PROZOR-RAMA	0	0	0	0	0	0	0	0	0	0	0
RAVNO	0	0	0	0	0	0	0	0	0	0	0
STOLAC	0	0	0	0	0	0	0	0	0	0	0
UKUPNO - TOTAL	36	11	25	29	2	3	0	0	2	0	0

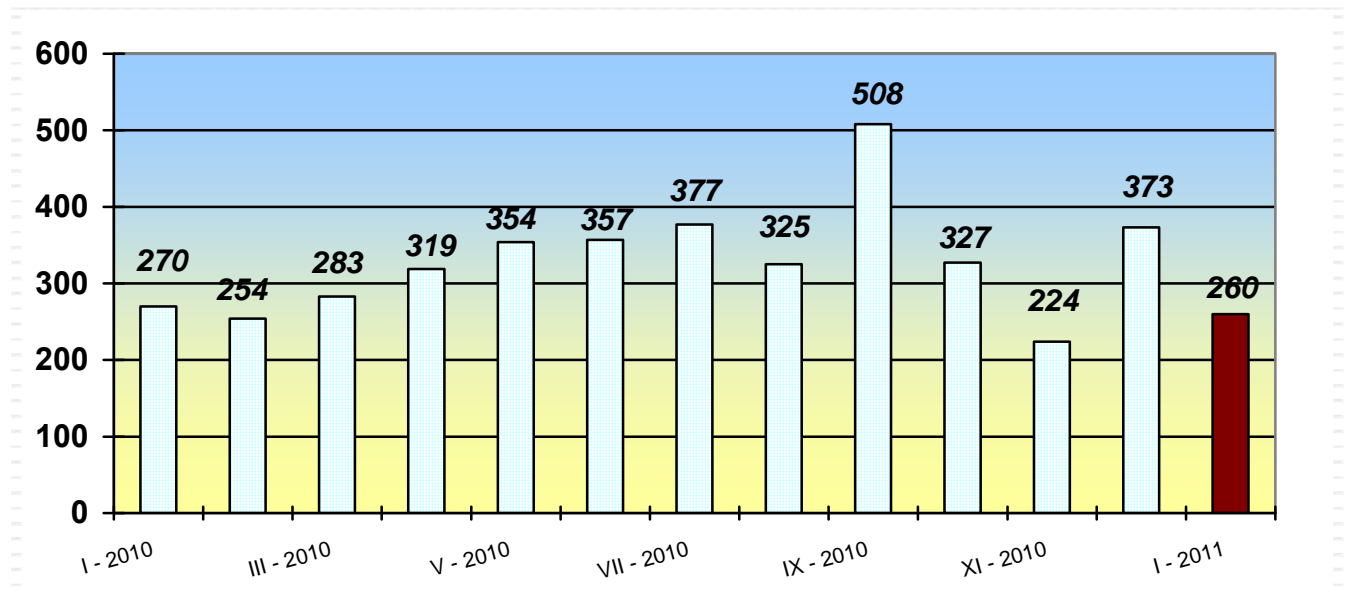


GRAFIKON – 5
BROJ ISKAZANIH POTREBA ZA RADNICIMA PO MJESECIMA
CHART – 5
THE NUMBER OF REQUIRIES FOR WORKERS BY MONTHS

**PREGLED BROJA OSOBA KOJE SU SE ZAPOSILE SA EVIDENCIJE U
MJESECU SIJEČNJU 2011. GODINE - UKUPNO PO STUPNJU STRUČNOG
OBRAZOVANJA -**

**REVIEW OF A NUMBER OF EMPLOYED PERSONS FROM THE REGISTER IN JANUARY 2011.
– TOTAL BY THE LEVEL OF EDUCATION --**

PODRUŽNICA BRANCH OFFICE	Ukupno Total	Od toga žena Women	STUPANJ STRUČNOG OBRAZOVANJA LEVEL OF EDUCATION							
			VSS	VŠS	SSS	NSS	VKV	KV	PKV	NKV
ČAPLJINA	32	11	6	3	10	0	0	11	2	0
ČITLUK	11	6	3	3	3	0	0	2	0	0
JABLANICA	14	1	1	2	3	0	0	8	0	0
KONJIC	60	29	18	3	16	0	0	14	0	9
MOSTAR	120	57	31	7	41	0	1	30	2	8
NEUM	2	1	0	0	2	0	0	0	0	0
PROZOR-RAMA	12	7	2	1	4	0	0	3	0	2
RAVNO	0	0	0	0	0	0	0	0	0	0
STOLAC	9	2	0	1	2	0	0	6	0	0
UKUPNO – TOTAL	260	114	61	20	81	0	1	74	4	19



GRAFIKON - 6
BROJ ZAPOSLENIH OSOBA SA EVIDENCIJE PO MJESECIMA
CHART - 6
THE NUMBER OF EMPLOYED PERSONS FROM THE REGISTER BY MONTHS

TABELA 12. – TABLE 12.

**PREGLED BROJA PRESTANAKA RADNOG ODNOSA U MJESECU
SIJEČNJU 2011. GODINE - PO STUPNJU STRUČNOG OBRAZOVANJA -**

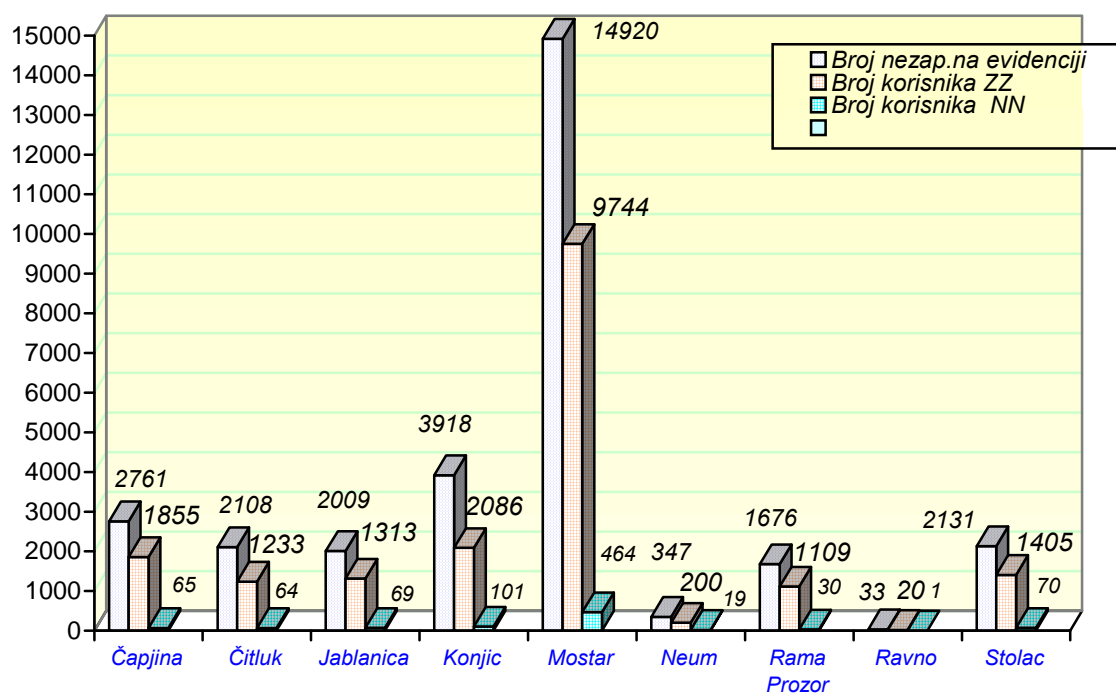
**REVIEW OF A NUMBER OF EMPLOYMENT CESSATION IN JANUARY 2011.
- BY THE LEVEL OF EDUCATION -**

PODRUŽNICA BRANCH OFFICE	Ukupno Total	Od toga žena women	STUPANJ STRUČNOG OBRAZOVANJA LEVEL OF EDUCATION							
			VSS	VŠS	SSS	NSS	VKV	KV	PKV	NKV
ČAPLJINA	3	2	0	0	1	0	0	1	1	0
ČITLUK	1	1	0	0	1	0	0	0	0	0
JABLANICA	23	12	2	0	8	0	0	9	0	4
KONJIC	51	15	3	1	16	0	0	27	0	4
MOSTAR	80	40	7	1	34	0	0	26	10	2
NEUM	0	0	0	0	0	0	0	0	0	0
PROZOR- RAMA	6	3	0	0	2	0	0	3	0	1
RAVNO	0	0	0	0	0	0	0	0	0	0
STOLAC	2	1	0	0	0	0	0	2	0	0
UKUPNO - TOTAL	166	74	12	2	61	1	0	68	11	11

**PREGLED BROJA KORISNIKA ZDRAVSTVENE ZAŠTITE I NOVČANE
NAKNADE NA EVIDENCIJI ZAVODA NA DAN 31.01. 2011. GODINE**

**REVIEW OF A NUMBER OF HEALTH CARE AND PECUNIARY AID USERS IN THE REGISTER ON
THE 31.01. 2011.**

PODRUŽNICA BRANCH OFFICE	BROJ NEZAPOSLENIH OSOBA NA DAN 31.01.2011. No. of unemployed persons on the 31.01.2011.	BROJ KORISNIKA ZDRAVSTVENE ZAŠTITE NO. OF HEALTH CARE USERS	BROJ KORISNIKA NOVČANE NAKNADE NO. OF PECUNIARY AID USERS
ČAPLJINA	2761	1855	65
ČITLUK	2108	1233	64
JABLANICA	2009	1313	69
KONJIC	3918	2086	101
MOSTAR	14920	9744	464
NEUM	347	200	19
PROZOR-RAMA	1676	1109	30
RAVNO	33	20	1
STOLAC	2131	1405	70
UKUPNO - TOTAL	29903	18965	883

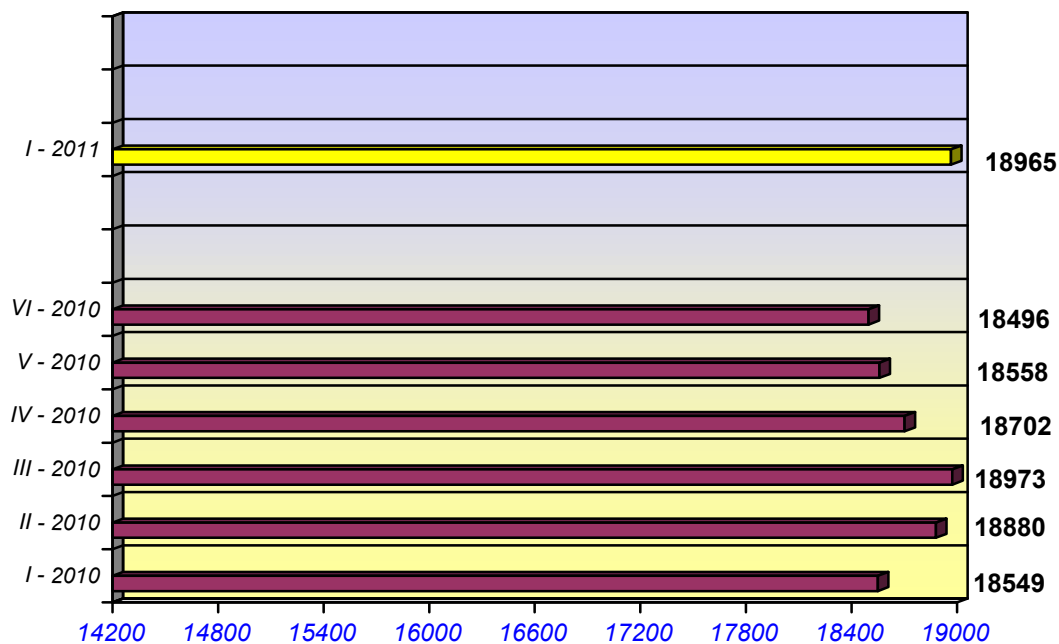


GRAFIKON - 7
BROJ KORISNIKA ZDRAVSTVENE ZAŠTITE I NOVČANE NAKNADE
CHART - 7
THE NUMBER OF HEALTH CARE AND PECUNIARY AID USERS

**PREGLED BROJA KORISNIKA ZDRAVSTVENE ZAŠTITE NA EVIDENCIJI
ZAVODA NA DAN 31.01. 2011. GODINE - PO STUPNJU STRUČNE SPREME -**

**REVIEW OF A NUMBER OF HEALTH CARE USERS IN THE REGISTER ON THE 31.01.2011.
– BY THE LEVEL OF EDUCATION -**

PODRUŽNICA BRANCH OFFICE	Ukupno Total	od toga žena Women	PO STUPNJU STRUČNOG OBRAZOVANJA BY THE LEVEL OF EDUCATION							
			VSS	VŠS	SSS	NSS	VKV	KV	PKV	NKV
ČAPLJINA	1855	980	82	69	526	0	8	818	244	108
ČITLUK	1233	654	68	46	418	0	0	574	125	2
JABLANICA	1313	589	63	28	351	0	7	559	42	263
KONJIC	2086	907	71	39	510	0	5	751	21	689
MOSTAR	9744	4573	796	337	2930	0	91	3688	815	1087
NEUM	200	91	13	8	61	0	0	87	31	0
PROZOR.-RAMA	1109	544	35	24	203	0	0	436	25	386
RAVNO	20	7	3	0	5	0	1	5	0	6
STOLAC	1405	644	62	25	341	0	10	597	363	7
UKUPNO - TOTAL	18965	8989	1193	576	5345	0	122	7515	1666	2548

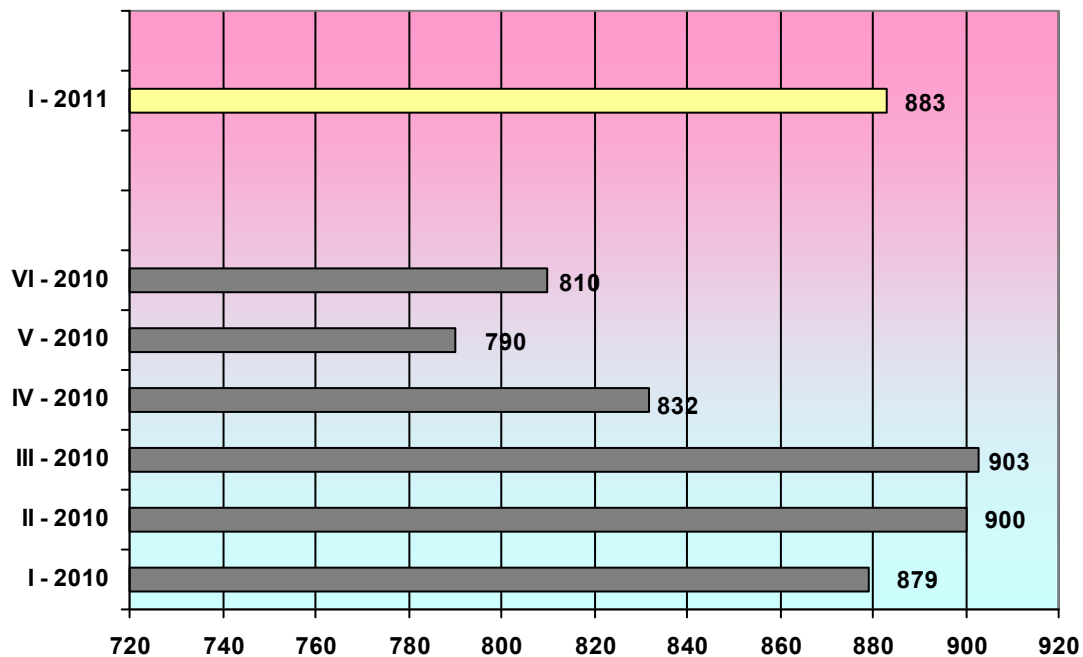


GRAFIKON - 8
BROJ KORISNIKA ZDRAVSTVENE ZAŠTITE PO MJESECIMA
CHART - 8
THE NUMBER OF HEALTH CARE USERS BY MONTHS

**PREGLED BROJA KORISNIKA NOVČANE NAKNADE NA EVIDENCIJI ZAVODA
NA DAN 31.01. 2011. GODINE - PO STUPNJU STRUČNE SPREME -**

**REVIEW OF A NUMBER OF PECUNIARY AID USERS IN THE REGISTER ON THE 31.01.2011.
– BY THE LEVEL OF EDUCATION -**

PODRUŽNICA BRANCH OFFICE	Ukupno Total	od toga žena Women	PO STUPNJU STRUČNOG OBRAZOVANJA BY THE LEVEL OF EDUCATION							
			VSS	VŠS	SSS	NSS	VKV	KV	PKV	NKV
ČAPLJINA	65	28	0	1	24	0	0	30	10	0
ČITLUK	64	35	2	2	24	0	0	30	6	0
JABLANICA	69	25	1	3	16	0	0	39	0	10
KONJIC	101	34	5	6	28	0	0	45	0	17
MOSTAR	464	209	35	24	177	0	3	174	28	23
NEUM	19	6	0	0	4	0	0	12	3	0
PROZOR-RAMA	30	11	0	1	6	0	0	12	1	10
RAVNO	1	1	0	0	0	0	0	1	0	0
STOLAC	70	54	0	0	16	0	0	33	21	0
UKUPNO - TOTAL	883	403	43	37	295	0	3	376	69	60



GRAFIKON – 9
BROJ KORISNIKA NOVČANE NAKNADE PO MJESECIMA
CHART – 9
THE NUMBER OF PECUNIARY AID USERS BY MONTHS

TABELA 16. – TABLE 16.

**PREGLED BROJA RAZVOJAČENIH BRANITELJA, ČLANOVA OBITELJI
POGINULIH I NESTALIH BRANITELJA I DR.
NA DAN 31.01. 2011. GODINE**

**REVIEW OF A NUMBER OF DEMILITARIZE SOLDIERS, FAMILY MEMBERS OF FALLEN AND
MISSING SOLDIERS ETC. ON THE 31.01. 2011.**

PODRUŽNICA BRANCH OFFICE	<i>Razvojačeni branitelji</i> <i>Demilitarize soldiers</i>		ČLAN MEMBER OF OBITELJI FAMILY		<i>Ratni vojni</i> <i>invalidi</i>	<i>Invalidi</i> <i>civilne žrtve</i> <i>rata</i>	<i>Ostali</i> <i>invalidi</i>
	<i>SVEGA</i> <i>Total</i>	<i>Žena</i> <i>Women</i>	<i>Poginulog</i> <i>Fallen</i>	<i>Nestalog</i> <i>Missing</i>	<i>Military</i> <i>invalids</i>	<i>Invalids-civil</i> <i>casualties of</i> <i>war</i>	<i>Other</i> <i>invalids</i>
ČAPLJINA	572	89	4	0	11	0	6
ČITLUK	545	232	1	0	1	2	2
JABLANICA	387	36	45	0	8	0	6
KONJIC	1242	135	55	0	54	0	2
MOSTAR	2680	372	347	0	127	10	107
NEUM	59	2	0	0	0	0	3
PROZOR -RAMA	401	42	7	0	19	1	11
RAVNO	7	1	0	0	0	0	0
STOLAC	522	36	7	0	5	2	1
UKUPNO HNŽ TOTAL HN CANTON	6415	945	466	0	225	15	138

OBJAŠNJENJE ZNAKOVA I POJMOVA :

1. **NEZAPOSLENE OSOBE** su osobe bez zaposlenja , sposobna za rad , aktivno traže posao , starosne dobi od 15 do 65 godina evidentirane u službama za zapošljavanje
2. **OSOBE KOJE PRVI PUT TRAŽE ZAPOSLENJE** su nezaposlene osobe evidentirane u službama za zapošljavanje , a koje prije nisu bile u radnom odnosu.
3. **NEZAPOSLENE OSOBE ZBOG PRESTANKA RADA ORGANIZACIJA I POSLODAVACA** su osobe koje su evidentirane u službama za zapošljavanje , a ostale su bez posla zbog prestanka obavljanja djelatnosti poslodavaca.
4. **KORISNICI NOVČANE NAKNADE** su nezaposlene osobe koje su prijavljene na evidenciju nezaposlenih a koje su prema odredbama Zakona ostvarile ovo pravo.
5. **ZAPOSLENI S EVIDENCIJE SLUŽBE ZA ZAPOŠLJAVANJE** su osobe koje su se zaposlile u zemlji i inozemstvu tokom izvještajnog mjeseca, a bile su u evidenciji nezaposlenih .
6. **BRISANI IZ EVIDENCIJE** su nezaposlene osobe koje se brišu iz evidencije nezaposlenih prema odredbama Zakona
7. **POTREBE ZA RADNICIMA** predstavljaju broj slobodnih radnih mjesta koje poslodavci prijavljuju tijekom izvještajnog mjeseca .

ZNAKOVI :

- 0 Nema pojave
- ... Ne raspolaže se podacima
- * Napomena ispod teksta
- () Procjena podatka

KRATICE :

- NKV Nekvalificirani radnik
- PKV Polukvalificirani radnik
- NSS Niža stručna sprema
- KV Kvalificirani radnik
- VKV Visoko kvalificirani radnik
- SSS Srednja stručna sprema
- VŠS Viša stručna sprema
- VSS Visoka stručna sprema

EXPLANATION OF SYMBOLS AND NOTIONS :

1. **UNEMPLOYED PERSONS** are persons without employment, capable for work, actively seeking for a job, 15 – 60 years of age, registered in the services for employment (Labor services).
2. **PERSONS WHO ARE LOOKING FOR A JOB FOR THE FIRST TIME** are persons registered in the services for employment, and they have not been employed previously.
3. **UNEMPLOYED PERSONS BECAUSE OF WORK SUSPENSION OF ORGANIZATIONS OR EMPLOYERS** are persons registered in the services for employment (Labour services), but who stayed without a job because of employers work suspension.
4. **PECUNIARY AID USERS** are unemployed persons registered in the Register of unemployed who has realized this privilege through legislate regulations.
5. **EMPLOYED FROM THE REGISTER OF SERVICE FOR EMPLOYMENT (LABOUR SERVICE)** are persons employed in our country or abroad during the reported month, who have been in the Register of unemployed.
6. **REQUIRIES FOR WORKERS** present the number of free work places which employers registered during reported month.
7. **REALIZED REGISTRATIONS ABOUT REQUIRIES FOR WORKERS** present employers information about employing during reported month and give information about really realized registered requiries for workers .

SIGNS – SYMBOLS:

0	without occurrence
...	unavailable datas
*	comment below text
()	data evaluation

ABBREVIATIONS:

<i>NQ</i>	<i>non-qualified worker</i>
<i>HQ</i>	<i>half-qualified worker</i>
<i>SSE</i>	<i>secondary school education (III years)</i>
<i>QW</i>	<i>qualified worker</i>
<i>HQW</i>	<i>highly qualified worker</i>
<i>SSE</i>	<i>Secondary school education</i>
<i>HSE</i>	<i>High school education</i>
<i>FE</i>	<i>Faculty education</i>