



Bosna i Hercegovina
Federacije Bosne i Hercegovine
Hercegovačko-neretvanska županija/kanton
Služba za zapošljavanje HNŽ/HNK
MOSTAR

BIROI:

Čapljina

Čitluk

Jablanica

Konjic

Mostar

Neum

Prozor - Rama

Ravno

Stolac

STATISTIČKI BILTEN

ZA MART 2026.

STATISTIČKI BILTEN

Službe za zapošljavanje HNŽ/HNK
MOSTAR

Broj: 03

Godina: XX.

April, 2026. godine

IZDAVAČ:
SLUŽBA ZA ZAPOŠLJAVANJE HNŽ/HNK
Mostar

Ul. Kralja Tvrtka 19
88000 Mostar
Tel./fax: +387 36/334-800; 334-810

E-mail: info@szzhnz-k.ba
www.szzhnz-k.ba

Priprema i obrada:

Sektor za analizu, plan i informatiku: Ivana Zubac, statističar
Igor Glibo, statističar
Alen Začinović, operator
Vjekoslav Novak, administrator

Urednik:

Anita Perić, prof.psihologije
E-mail: anita.peric@szzhnz-k.ba

Za izdavača:

Vlado Čuljak, ravnatelj

STATISTIČKI BILTEN
Z A M A R T 2026.

STATISTICAL BULLETIN
F O R M A R C H 2026.

UVODNE NAPOMENE.....6

- TABELA 1. Pregled stanja i fluktuacije nezaposlenih lica tijekom mjeseca marta 2026. godine
GRAFIKON – 111
- TABELA 2. Pregled broja novoprijavljenih lica u evidenciji u mjesecu martu 2026. godine - prema stepenu stručnog obrazovanja
GRAFIKON - 212
- TABELA 3. Pregled broja nezaposlenih lica u evidenciji na dan 31.03.2026. godine – prema stepenu stručnog obrazovanja i spolu13
- TABELA 4. Pregled broja nezaposlenih lica u evidenciji na dan 31.03.2026. godine - po stepenu stručnog obrazovanja
GRAFIKON – 314
- TABELA 5. Pregled broja nezaposlenih lica po dužini čekanja na zaposlenje, prema stepenu stručnog obrazovanja i spolu na dan 31.03.2026. godine15
- TABELA 6. Pregled broja nezaposlenih lica po godinama starosti, prema stepenu stručnog obrazovanja i spolu na dan 31.03.2026. godine16
- TABELA 7. Pregled broja nezaposlenih lica po godinama starosti, dužini čekanja na zaposlenje i spolu na dan 31.03.2026. godine17
- TABELA 8. Pregled broja nezaposlenih lica u evidenciji na dan 31.03.2026. godine – nezaposlena lica bez radnog iskustva prema stepenu stručnog obrazovanja18
- TABELA 9. Pregled broja nezaposlenih lica u evidenciji po najbrojnijim zanimanjima na dan 31.03.2026. godine19
- TABELA 10. Pregled broja ukupno brisanih lica iz evidencije po stepenu stručnog obrazovanja i spolu u mjesecu martu 2026. godine
GRAFIKON – 422

PREFACE NOTE6

▪ Table 1.	Review of the condition and fluctuation of unemployed during March 2026. CHART – 1	11
▪ Table 2.	Review of a number of newly-registered persons in the Register in March 2026. – by the level of education CHART – 2	12
▪ Table 3.	Review of a number of unemployed in the Register on the 31.03.2026. – by the level of education and gender	13
▪ Table 4.	Unemployed persons in the Register on the 31.03.2026. – by the level of education CHART – 3	14
▪ Table 5.	Review of the unemployed persons by time span for job - by the level of education on the 31.03.2026.	15
▪ Table 6.	Review of the unemployed persons by age and the level of education on the 31.03.2026.	16
▪ Table 7.	Review of the unemployed persons by age, time span for job and gender on the 31.03.2026.	17
▪ Table 8.	Review of the unemployed persons in the Register on the 31.03.2026. – unemployed persons without a work experience by the level of education	18
▪ Table 9.	Review of a number of unemployed persons in the Register by the most numerous professions on the 31.03.2026.	19
▪ Table 10.	Review of a total number of erased persons by the level of education and gender in March 2026. CHART – 4	22

- TABELA 11. Pregled broja ukupno brisanih iz evidencije u mjesecu martu 2026. godine – po razlozima prestanka vođenja evidencije23
- TABELA 12. Pregled slobodnih radnih mjesta u mjesecu martu 2026. godine - po sjedištu poslodavca i stepenu stručnog obrazovanja GRAFIKON - 524
- TABELA 13. Pregled broja lica koja su se zaposlila iz evidencije u mjesecu martu 2026. godine - prema stepenu stručnog obrazovanja i spolu GRAFIKON – 625
- TABELA 14. Pregled broja zaposlenih lica iz evidencije po najbrojnijim zanimanjima u mjesecu martu 2026. godine26
- TABELA 15. Pregled broja zaposlenih lica iz evidencije prema djelatnostima u mjesecu martu 2026. godine31
- TABELA 16. Pregled broja prestanaka radnog odnosa u mjesecu martu 2026. godine – prema stepenu stručnog obrazovanja32
- TABELA 17. Pregled broja korisnika zdravstvene zaštite i novčane naknade u evidenciji na dan 31.03.2026. godine GRAFIKON – 733
- TABELA 18. Pregled broja korisnika zdravstvene zaštite u evidenciji na dan 31.03.2026. godine - prema stepenu stručnog obrazovanja i spolu GRAFIKON – 834
- TABELA 19. Pregled broja korisnika novčane naknade i drugih prava, po općinama na dan 31.03.2026. godine GRAFIKON – 935
- TABELA 20. Pregled broja demobilisanih boraca, članova porodica poginulih i nestalih boraca Domovinskog rata i dr. na dan 31.03.2026. godine36

▪ Table 11.	Review of a number of erased persons in March 2026. by reasons of erasing from the Register	23
▪ Table 12.	Review of a free work place in March 2026. by the employer residence and level of education CHART – 5	24
▪ Table 13.	Review of a number of employed persons from the Register in March 2026. – by the level of education and gender CHART – 6	25
▪ Table 14.	Review of a number of employed persons from the Register by the most numerous professions in March 2026.	26
▪ Table 15.	Review of a number of employed persons from the Register by activities in March 2026.	31
▪ Table 16.	Review of a number of employment cessation in March 2026. by the level of education	32
▪ Table 17.	Review of a number of health care and pecuniary aid users in the Register on the 31.03.2026. CHART – 7	33
▪ Table 18.	Review of a number of health care users in the Register on the 31.03.2026. by the level of education and gender CHART – 8	34
▪ Table 19.	Review of a number of pecuniary aid users and other privilege by municipalities in the Register on the 31.03.2026. CHART – 9	35
▪ Table 20.	Review of a number of demilitarize soldiers, family members of fallen and missing soldiers etc. on the 31.03.2026.	36

NEZAPOSLENOST I ZAPOŠLJAVANJE U MARTU 2026. GODINE

Krajem marta 2026. godine u evidenciji Službe za zapošljavanje Hercegovačko-neretvanske županije/kantona bilo je evidentirano 23.824 nezaposlenih lica što je u usporedbi sa prosječnom nezaposlenošću u 2025. godini manje za 1,5 %, a u odnosu na prošli mjesec manje za 1,0 %.

Gledano prema općinama najveći broj registriranih nezaposlenih lica nalazi se u općinama: Mostar (11.478 ili 48,2 %), Konjic (2.892 ili 12,1 %), Čapljina (2.453 ili 10,3 %), Čitluk (2.120 ili 8,9 %), Prozor-Rama (1.684 ili 7,1 %), Jablanica (1.522 ili 6,4 %), Stolac (1.327 ili 5,6 %), Neum (311 ili 1,3 %) i općina Ravno sa 37 nezaposlenih lica u evidenciji.

U kvalifikacionoj strukturi nezaposlenih lica najveći broj čine osobe u trećem stepenu obrazovanja 7.693 što predstavlja udio od 32,3 %, zatim slijedi četvrti stepen sa 7.678 lica ili 32,2 %, prvi stepen 4.630 ili 19,4 %, stepen 6₂ sa 1.305 ili 5,5 %, stepen 7₂ sa 1.247 lica ili 5,2 %, stepen 7₁ sa 716 lica ili 3,0 %, stepen 6₁ sa 269 ili 1,1 %, drugi stepen 249 ili 1,0 %, peti stepen 22 ili 0,1 % i osmi stepen 15 lica.

Od ukupnog broja lica koje traže zaposlenje koncem marta 2026. godine bilo je 13.106 žena što čini 55,0 %.

U ukupnom broju na posao čeka do godinu dana 6.140 lica ili 25,8 %, a preko 9 godina čeka njih 6.778 ili 28,5 %. U evidenciji nezaposlenih, lica do 30 godina starosti čine 22,0 % (5.231 lice), a svako treće lice u evidenciji je staro preko 50 godina (8.938 ili 37,5 %).

Nezaposlenih lica koje traže prvo zaposlenje je bilo 6.367, što od ukupnog broja predstavlja 26,7 %.

Broj žena koje prvi put traže zaposlenje iznosi 3.681 ili 15,5 % od ukupnog broja nezaposlenih lica.

Najviše nezaposlenih lica na dan 31.03.2026. godine po pojedinim stupnjevima stručnog obrazovanja ima u sljedećim zanimanjima:

1,2 STEPEN STRUČNOG OBRAZOVANJA:

- Radnici za jednostavne poslove.....4.645
- Kuhinjski pomoćnik.....48
- Daktilograf.....22
- Radnik u tekstilnoj proizvodnji.....19
- Pomoćni cvječar.....17
- Krojač.....16
- Moler.....8
- Šivač.....4
- Itd...

UNEMPLOYMENT AND EMPLOYMENT IN MARCH 2026.

At the end of March 2026. there were 23.824 unemployed persons in the Register of Service for employment (Labour Service) at H-N Canton. In comparison with the average unemployment in 2025. the number of unemployed is less for 1,5 %, and in comparison with last month is less for 1,0 %.

Mostar municipality has the biggest number of registered unemployed persons (11.478 or 48,2 %) after that Konjic (2.892 or 12,1 %), Čapljina (2.453 or 10,3 %), Čitluk (2.120 or 8,9 %), Prozor-Rama (1.684 or 7,1 %), Jablanica (1.522 or 6,4 %), Stolac (1.327 or 5,6 %), Neum (311 or 1,3 %) and municipality Ravno with 37 unemployed persons in the Register.

In the qualification structure of unemployed persons, the biggest number makes 3. level of education 7.693, what presents a portion of 32,3 %, followed by 4. level of education with 7.678 persons or 32,2 %, 1. level of education with 4.630 or 19,4 %, 6₂. level of education with 1.305 or 5,5 %, 7₂. level of education with 1.247 or 5,2 %, 7₁. level of education with 716 or 3,0 %, 6₁. level of education with 269 or 1,1 %, 2. level of education with 249 or 1,0 %, 5. level of education with 22 or 0,1 % and 8. level of education with 15 persons.

At the end of March 2026. there were 13.106 women what makes 55,0 % out of total number of persons which were looking for a job.

In a total number of unemployed on job waits: till one year 6.140 or 25,8 % and over nine years 6.778 or 28,5 % persons. In the register young people till 30 years of age make 22,0 % (5.231 persons), and every third person in the register is older than 50 years of age (8.938 or 37,5 %).

There were 6.367 persons who were looking for a job for a first time, what makes 26,7 % out of total number.

The number of women who were looking for job for the first time, was 3.681 or 15,5 % from the total number of unemployed persons.

The biggest number of the persons without employment, by the single levels of education, on the 31.03.2026. was in next professions:

1.& 2. LEVEL OF EDUCATION

- Worker for simple jobs.....4.645
- Assistant of cook.....48
- Typist.....22
- Worker in textile production.....19
- Assistant of florist.....17
- Tailor.....16
- Assistant of dyer.....8
- Sewer.....4
- Etc.

3, 5 STEPEN STRUČNOG OBRAZOVANJA

▪ Prodavač.....	1.325
▪ Kuhar.....	672
▪ Frizer.....	554
▪ Bravar.....	551
▪ Automehaničar.....	516
▪ Konobar.....	431
▪ Kovinotokar.....	312
▪ Frizer za žene.....	233
▪ Elektromehaničar.....	170
▪ Vozač teretnog vozila.....	165
▪ Itd...	

4 STEPEN STRUČNOG OBRAZOVANJA

▪ Ekonomski tehničar.....	1.307
▪ Maturant gimnazije.....	1.199
▪ Mašinski tehničar.....	541
▪ Turistički animator.....	487
▪ Elektrotehničar.....	462
▪ Medicinska sestra.....	376
▪ Poljoprivredni tehničar.....	301
▪ Tehničar drumskog prometa.....	236
▪ Itd...	

61, 62 STEPEN STRUČNOG OBRAZOVANJA

▪ Ekonomist.....	177
▪ Pravnik.....	120
▪ Informatičar.....	94
▪ Fizioterapeut.....	61
▪ Kriminalist.....	54
▪ Građevinski inženjer.....	48
▪ Inženjer računarstva.....	41
▪ Učitelj predškolske djece.....	31
▪ Inženjer medicinske radiologije.....	24
▪ Novinar.....	20
▪ Inženjer cestovnog prometa.....	16
▪ Razredni učitelj.....	15
▪ Socijalni radnik.....	14
▪ Itd...	

71, 72, 8 STEPEN STRUČNOG OBRAZOVANJA

▪ Pravnik	205
▪ Ekonomist	162
▪ Profesor engleskog jezika	86
▪ Inženjer agronom	80
▪ Kriminalist	65
▪ Psiholog	63
▪ Mašinski inženjer	60
▪ Pedagog	51
▪ Socijalni radnik	49
▪ Građevinski inženjer	44
▪ Inženjer prehrambene tehnologije	44
▪ Doktor stomatologije.....	42
▪ Inženjer računarstva.....	40
▪ Itd...	

3. & 5. LEVEL OF EDUCATION

▪ Salesman.....	1.325
▪ Cook.....	672
▪ Hairdresser.....	554
▪ Locksmith.....	551
▪ Car mechanic.....	516
▪ Waiter.....	431
▪ Lathe operator.....	312
▪ Ladies hairdresser.....	233
▪ Electromechanic.....	170
▪ Truck driver.....	165
▪ Etc.	

4. LEVEL OF EDUCATION

▪ Economy technician.....	1.307
▪ Gymnasium graduated.....	1.199
▪ Machine technician.....	541
▪ Tourist animator.....	487
▪ Electrotechnician.....	462
▪ Nurse.....	376
▪ Agriculture technician.....	301
▪ Road traffic technician.....	236
▪ Etc.	

61. & 62. LEVEL OF EDUCATION

▪ Economist.....	177
▪ Lawyer.....	120
▪ Informatician.....	94
▪ Physical therapist.....	61
▪ Criminologist.....	54
▪ Civil engineer.....	48
▪ Computer engineer.....	41
▪ Preschool teacher.....	31
▪ Radiology engineer.....	24
▪ Journalist.....	20
▪ Traffic engineer.....	16
▪ Class teacher.....	15
▪ Social worker.....	14
▪ Etc.	

71, 72. & 8 LEVEL OF EDUCATION

▪ Lawyer	205
▪ Economist	162
▪ English language professor	86
▪ Agronomy engineer	80
▪ Police inspector	65
▪ Psychologist	63
▪ Mechanical engineer	60
▪ Pedagogue	51
▪ Social worker	49
▪ Civil engineer.....	44
▪ Food technology engineer	44
▪ Doctor of dentistry.....	42
▪ Computer engineer	40
▪ Etc.	

U ovom mjesecu evidentirano je 620 novoprijavljenih lica. Istodobno je zbog zaposlenja brisano 608 lica, 15 lica brisano je prema osnovu registriranja obrta ili ostvarivanja prihoda po bilo kojem osnovu u visini određenoj u članku 3. stavak 2. Zakona, po raznim ostalim osnovama (promjena stupnja stručnog obrazovanja, neredovito javljanje, stjecanje uvjeta za penziju, preseljenje, uključanja u redovno školovanje, smrt, ostvarivanje prihoda iznad četvrtine prosječne mjesečne plaće u F BiH iz prethodne godine, itd.) brisano je iz evidencije još 227 lica.

Od ukupnog broja novoprijavljenih lica 492 ih se prijavilo u evidenciju zbog prestanka radnog odnosa.

Krajem marta zdravstvenu zaštitu putem Službe za zapošljavanje koristilo je 19.646 nezaposlenih lica ili 82,5 %. To znači da na svakih pet lica evidentiranih u Službi za zapošljavanje četiri su istodobno i korisnici zdravstvene zaštite.

Promatrano prema općinama najveći udio korisnika zdravstvene zaštite u ukupnom broju nezaposlenih ima Čitluk 88,3 %, Jablanica 87,5 %, Mostar 84,5 %, Stolac 83,7 %, Neum 83,3 %, Čapljina 80,9 %, Konjic 74,8 %, Prozor-Rama 71,2 %, Ravno 62,2 %.

Krajem mjeseca evidentiran je 1.091 korisnik novčane naknade što je u odnosu na prošli mjesec manje za 16,9 %. Od ukupnog broja 50,6 % korisnika novčane naknade otpada na Mostar, na Čitluk 12,6 %, na Čapljinu 11,0 %, na Konjic 9,6 %, na Jablanicu 6,0 %, na Prozor-Ramu 4,5 %, itd.

U ovom mjesecu 18 lica iz evidencije nezaposlenih steklo je pravo na dokup staža do tri godine za odlazak u penziju.

U evidenciji se nalaze ukupno 2.743 demobilisana borca (svaki osmi u evidenciji), kao i 601 član porodice poginulih i nestalih boraca. Broj boraca je za 0,4 % manji nego prošlog mjeseca.

U ukupnom broju nezaposlenih lica krajem marta nalazi se i 222 ratna vojna invalida, 151 lice sa faktorom otežane zapošljivosti kao i 353 ostalih invalida.

U martu su preduzeća putem Službe za zapošljavanje iskazala potrebu za 228 radnika.

Tokom ovog mjeseca 608 lica iz evidencije nezaposlenih je zasnovalo radni odnos.

Najbrojnija zanimanja u kojima su se osobe zaposlile su: radnik za jednostavne poslove 47, prodavač 43, ekonomski tehničar 39, maturant gimnazije 38, kuhar 30, automehaničar 21, turistički animator 21, frizer 16, medicinska sestra – tehničar 15, elektrotehničar 12, tehničar drumskog saobraćaja 10, ekonomist (62) 10, elektromehaničar 7, vozač teretnog vozila 7, mašinski tehničar 7, građevinski tehničar 7, računarski tehničar 6, poljoprivredni tehničar 6, šivač tekstila 5, zidar 5, informatičar (62) 5, logoped (72) 5, bravar 4, komunikolog (62) 4, inženjer elektrotehnike (72) 4, građevinski inženjer (72) 4, pravnik (72) 4, kovinotokar 3, automehatroničar 3, kovinoglođač 3, krojač 3, električar održavanja 3, vozač ličnog automobila 3, glavni kuhar 3, zubotehničar 3, geodetski tehničar 3, medicinska sestra (62) 3, ekonomist menadžmenta (62) 3, pravnik (71) 3, profesor hrvatskog jezika (71) 3, profesor engleskog jezika (71) 3, psiholog (72) 3, profesor engleskog jezika (72) 3, pedagog (72) 3, i dr.

Najviše se zaposlilo u ugostiteljstvu, trgovini, prerađivačkoj industriji, posredovanju nekretnina, iznajmljivanju i poslovnim uslugama, obrazovanju, ostalim javnim društvenim, socijalnim i ličnim uslužnim djelatnostima, prijevozu, skladištenju i vezama, zdravstvenoj i socijalnoj pomoći, građevinarstvu, i dr.

Uz prethodnu suglasnost Federalnog zavoda za zapošljavanje tijekom izvještajnog mjeseca izdato je 76 radnih dozvola strancima.

In the observed month there were 620 newly-registered people. At the same time because of employment 456 people were erased, 15 people were erased by business registration or by any achieve in business participation mentioned in Article 3. paragraph 2. of Statute, other different reasons (changing the level of education, irregular advising, gaining a condition for pension, removal, death, income over a quarter of monthly salary in FBiH, etc.) 227 people were erased from the Register.

Out of a total number of newly reported, 492 people reported themselves because of work ceasing.

At the end of March through the Service for employment (Labour Service), health care was using 19.646 unemployed people or 82,5 %. That means, that on every fifth person registered at the Service, four of them are at the same time users of health care.

Observed by municipality the biggest portion of health care users in a total number of unemployed has Čitluk 88,3 %, followed by Jablanica 87,5 %, Mostar 84,5 %, Stolac 83,7 %, Neum 83,3 %, Čapljina 80,9 %, Konjic 74,8 %, Prozor-Rama 71,2 % and Ravno 62,2%.

At the end of March 1.091 users of pecuniary aid were evidenced and in comparison with last month is less for 16,9 %. Out of a total number 50,6 % of users of pecuniary aid belong to Mostar, 12,6 % to Čitluk, to Čapljina 11,0 %, to Konjic 9,6 %, to Jablanica 6,0 %, to Prozor-Rama 4,5 %, etc.

During this month 18 people from the Register did make additional payment to the three years of pension contribution.

Total number of the demilitarize soldiers in the Register was 2.743 (every eight in the Register), as well as 601 family members of fallen and missing soldiers (defenders). The number of demilitarize soldiers is less for 0,4 % in comparison with last month.

In a total number of unemployed people at the end of March there were 222 disabled war veterans, 151 people with aggravating employment factor and 353 other invalids.

In March companies (firms) shown need for 228 workers.

During this month 608 people from the Register were employed.

During this month the most numerous employed professions were: worker for simple jobs 47, salesman 43, economy technician 39, gymnasium graduate 38, cook 30, car mechanic 21, tourist animator 21, hairdresser 16, medical nurse – technician 15, electrotechnician 12, road traffic technician 10, economist (62) 10, electromechanics 7, cargo driver 7, machine technician 7, ciivl engineering technician 7, computer technician 6, agricultural technician 6, textile sewer 5, mason 5, informatician (62) 5, speech therapist (72) 5, locksmith 4, communicologist (62) 4, electrical engineer (72) 4, civil engineer (72) 4, lawyer (72) 4, lathe operator 3, automotive mechatronics technician 3, milling machine operator 3, sewer 3, maintenance electrician 3, professional driver 3, head chef 3, dental technician 3, land surveying technician 3, nurse (62) 3, management specialist (62) 3, lawyer (71) 3, Croatian language professor (71) 3, English language professor (71) 3, psychologist (72) 3, English language professor (72) 3, pedagogue (72) 3, etc.

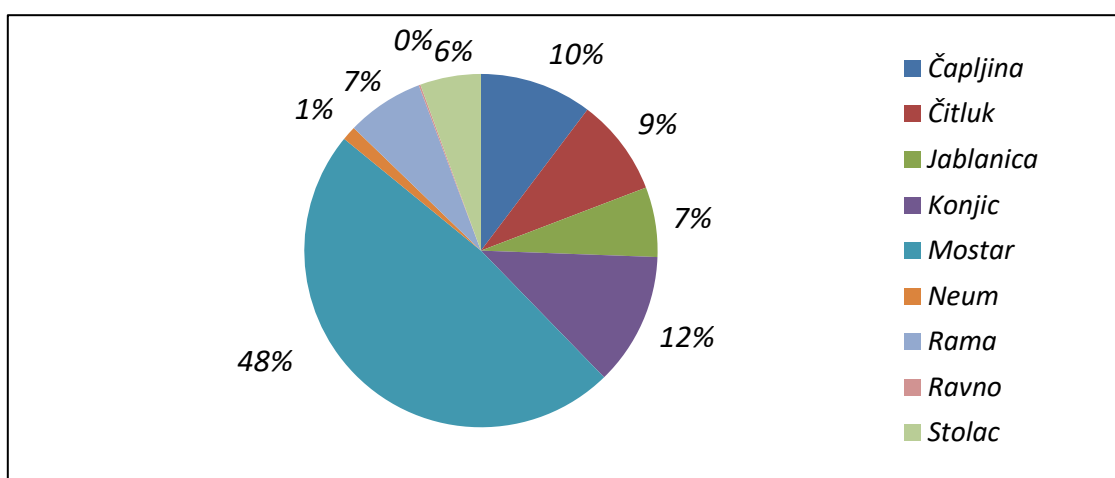
The biggest number was employed in catering, commerce, manufacturing industry, real estate, renting and business service, education, other public, social and personal obliging activities, transportation, warehouse and communication, health and social care, construction, etc.

Following agreement with Federal Labour service during reported month 76 work permits were issued to the foreigners.

**PREGLED STANJA I FLUKTUACIJE NEZAPOSLENIH LICA
TIJEKOM MJESECA MARTA 2026. GODINE**

REVIEW OF THE STATE AND FLUCTUATION OF UNEMPLOYED PERSONS DURING MARCH 2026.

BIRO	Prosječan broj nezaposlenih u 2025.	MART 2026. – MARCH 2026.					INDEKS - INDEX	
		Stanje State on 28.02. 2026.	broj novoprijavljenih no. of newly reported	brisani zbog zaposlenja erased because employment	brisani ostali razlozi erased – other reasons	Stanje State on 31.03. 2026.	7 : 2	7 : 3
1	2	3	4	5	6	7	8	9
ČAPLJINA	2.505	2.488	69	81	23	2.453	97,9	98,6
ČITLUK	2.096	2.150	74	88	16	2.120	101,2	98,6
JABLANICA	1.558	1.537	29	33	11	1.522	97,7	99,0
KONJIC	3.011	2.913	71	68	24	2.892	96,1	99,3
MOSTAR	11.564	11.565	327	281	133	11.478	99,3	99,3
NEUM	299	321	3	8	5	311	104,0	96,9
PROZOR-RAMA	1.733	1.699	18	15	18	1.684	97,2	99,1
RAVNO	35	37	1	0	1	37	105,7	100,0
STOLAC	1.389	1.344	28	34	11	1.327	95,5	98,7
UKUPNO TOTAL	24.190	24.054	620	608	242	23.824	98,5	99,0



GRAFIKON - 1

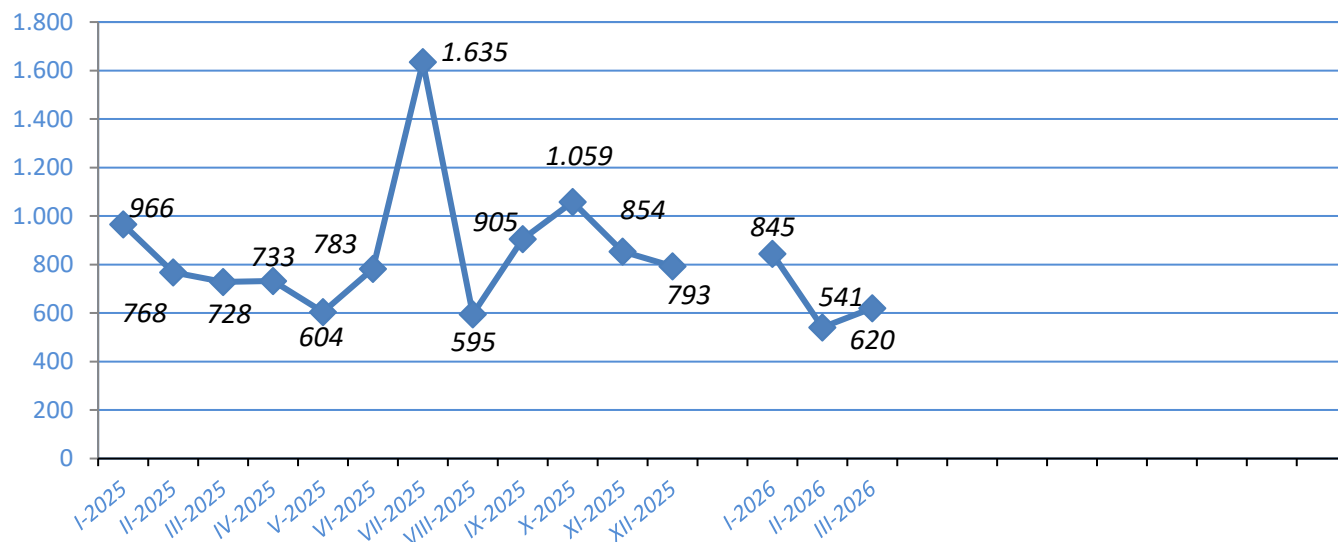
SUDJELOVANJE NEZAPOSLENIH LICA PREMA OPĆINAMA NA DAN 31.03.2026.

CHART - 1

THE PORTION OF UNEMPLOYED PERSONS BY MUNICIPALITIES ON THE 31.03.2026.

TABELA 2. - TABLE 2.**PREGLED BROJA NOVOPRIJAVLJENIH LICA U EVIDENCIJI U MJESECU MARTU 2026. GODINE PREMA STEPENU STRUČNOG OBRAZOVANJA****REVIEW OF A NUMBER OF NEWLY – REPORTED PERSONS IN THE REGISTER IN MARCH 2026. BY THE LEVEL OF EDUCATION**

BIRO BRANCH OFFICE	UKUPNO TOTAL	od toga žena Women	PREMA STEPENU STRUČNOG OBRAZOVANJA LEVEL OF EDUCATION									
			1	2	3	4	5	6 ₁	6 ₂	7 ₁	7 ₂	8
ČAPLJINA	69	30	8	0	28	20	0	1	3	3	6	0
ČITLUK	74	36	2	0	22	25	0	0	11	1	13	0
JABLANICA	29	15	5	0	10	11	0	0	0	3	0	0
KONJIC	71	37	17	0	22	23	1	1	5	0	2	0
MOSTAR	327	148	31	1	82	133	0	2	33	18	27	0
NEUM	3	1	0	0	2	1	0	0	0	0	0	0
PROZOR-RAMA	18	8	6	0	8	3	0	0	0	0	1	0
RAVNO	1	1	0	0	1	0	0	0	0	0	0	0
STOLAC	28	10	0	0	9	11	1	0	1	0	6	0
UKUPNO TOTAL	620	286	69	1	184	227	2	4	53	25	55	0

**GRAFIKON – 2**

BROJ NOVOPRIJAVLJENIH LICA U EVIDENCIJI NEZAPOSLENIH PO MJESECIMA

CHART – 2

THE NUMBER OF NEWLY – REPORTED PERSONS IN THE REGISTER BY MONTHS

TABELA 3. – TABLE 3.

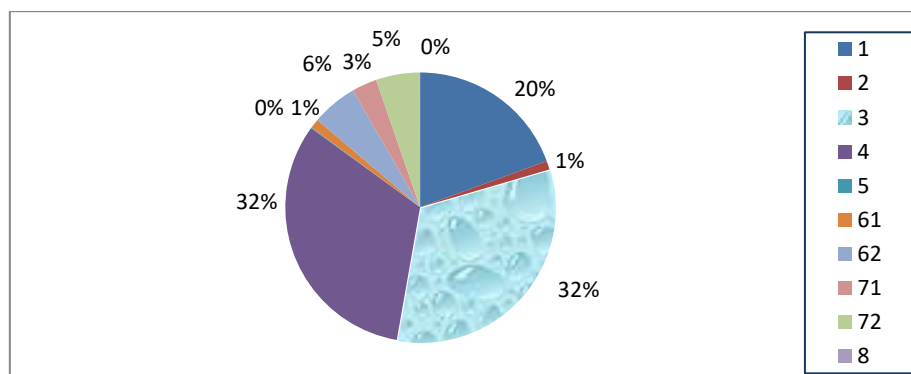
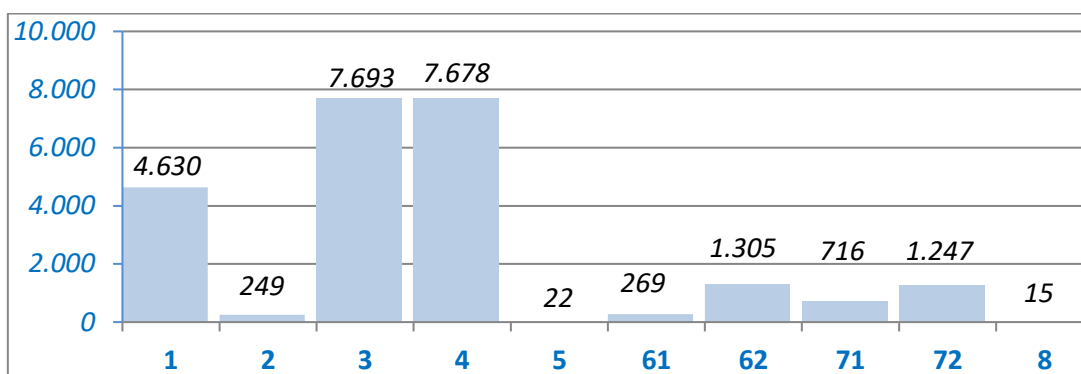
**PREGLED BROJA NEZAPOSLENIH LICA U EVIDENCIJI NA DAN 31.03.2026. GODINE
PREMA STEPENU STRUČNOG OBRAZOVANJA I SPOLU**

**REVIEW OF A NUMBER OF UNEMPLOYED PERSONS IN THE REGISTER ON THE 31.03.2026.
BY THE LEVEL OF EDUCATION AND GENDER**

BIRO BRANCH OFFICCE	UKUPNO TOTAL		STEPEN STRUČNOG OBRAZOVANJA									
			LEVEL OF EDUCATION									
			1	2	3	4	5	6 ₁	6 ₂	7 ₁	7 ₂	8
ČAPLJINA	Svega Total	2.453	401	32	900	780	4	36	94	57	146	3
	Žena Women	1.355	194	19	460	448	3	29	52	42	107	1
ČITLUK	Svega Total	2.120	132	0	801	784	2	21	113	40	227	0
	Žena Women	1.189	60	0	386	450	2	14	70	32	175	0
JABLANICA	Svega Total	1.522	335	24	524	486	0	20	60	52	21	0
	Žena Women	937	232	12	266	318	0	13	41	37	18	0
KONJIC	Svega Total	2.892	991	9	887	729	2	19	161	37	56	1
	Žena Women	1.697	559	2	457	471	1	12	127	25	42	1
MOSTAR	Svega Total	11.478	2.048	167	3.242	3.942	7	147	775	475	667	8
	Žena Women	6.236	1.138	85	1.373	2.184	2	104	508	352	487	3
NEUM	Svega Total	311	30	1	127	111	2	2	14	2	22	0
	Žena Women	151	10	1	62	54	0	2	5	1	16	0
PROZOR- RAMA	Svega Total	1.684	468	8	671	425	1	10	39	12	50	0
	Žena Women	821	207	4	323	224	1	5	21	6	30	0
RAVNO	Svega Total	37	4	0	15	12	0	1	1	2	2	0
	Žena Women	14	1	0	5	6	0	0	0	0	2	0
STOLAC	Svega Total	1.327	221	8	526	409	4	13	48	39	56	3
	Žena Women	706	130	4	235	220	2	9	38	27	40	1
UKUPNO TOTAL	Svega Total	23.824	4.630	249	7.693	7.678	22	269	1.305	716	1.247	15
	Žena Women	13.106	2.531	127	3.567	4.375	11	188	862	522	917	6

TABELA 4. – TABLE 4.**NEZAPOSLENA LICA U EVIDENCIJI NA DAN 31.03.2026. GODINE
PREMA STEPENU STRUČNOG OBRAZOVANJA****UNEMPLOYED PERSONS IN THE REGISTER ON THE 31.03.2026.
BY THE LEVEL OF EDUCATION**

STEPEN STRUČNOG OBRAZOVANJA LEVEL OF EDUCATION	BROJ RADNIKA NO. OF WORKERS	% UDIO PORTION
8	15	0,1
72	1.247	5,2
71	716	3,0
62	1.305	5,5
61	269	1,1
5	22	0,1
4	7.678	32,2
3	7.693	32,3
2	249	1,1
1	4.630	19,4
UKUPNO TOTAL	23.824	100 %

**GRAFIKON - 3**

NEZAPOSLENE OSOBE PREMA STEPENU STRUČNOG OBRAZOVANJA NA DAN 31.03.2026.

CHART - 3

UNEMPLOYED PERSONS BY THE LEVEL OF EDUCATION ON THE 31.03.2026.

TABELA 5. – TABLE 5.

**PREGLED BROJA NEZAPOSLENIH LICA PO DUŽINI ČEKANJA NA ZAPOSLENJE
PREMA STEPENU STRUČNOG OBRAZOVANJA NA DAN 31.03.2026. GODINE**

**REVIEW OF THE UNEMPLOYED PERSONS BY TIME SPAN FOR JOB
BY THE LEVEL OF EDUCATION ON THE 31.03.2026.**

DUŽINA ČEKANJA TIME SPAN	UKUPNO TOTAL		STEPEN STRUČNOG OBRAZOVANJA LEVEL OF EDUCATION									
			1	2	3	4	5	6 ₁	6 ₂	7 ₁	7 ₂	8
			<i>Svega Total</i>									
<i>Žena Women</i>												
Do 6 mjeseci till 6 months	<i>Svega Total</i>	3.688	374	14	979	1.326	5	42	416	116	414	2
	<i>Žena Women</i>	1.880	178	6	401	618	3	28	265	85	295	1
6 - 9 mjeseci 6 - 9 months	<i>Svega Total</i>	1.390	133	11	413	545	0	18	107	38	122	3
	<i>Žena Women</i>	666	60	3	143	254	0	12	74	31	89	0
9 -12 mjeseci 9 -12 months	<i>Svega Total</i>	1.062	141	12	289	368	1	17	97	42	95	0
	<i>Žena Women</i>	564	69	5	115	199	1	10	60	29	76	0
12 - 18 mjes. 12-18 mont.	<i>Svega Total</i>	1.787	245	12	545	609	1	24	159	63	128	1
	<i>Žena Women</i>	983	125	4	257	335	0	16	112	44	89	1
18 - 24 mjes. 18 - 24 mont.	<i>Svega Total</i>	1.273	173	13	390	436	2	11	110	39	97	2
	<i>Žena Women</i>	646	70	4	164	222	0	7	73	32	74	0
2 - 3 godine 2 - 3 years	<i>Svega Total</i>	1.881	332	13	554	644	2	15	129	72	117	3
	<i>Žena Women</i>	993	149	5	241	353	2	10	87	57	88	1
3 - 5 godina 3 - 5 years	<i>Svega Total</i>	2.501	542	17	815	789	4	23	124	74	111	2
	<i>Žena Women</i>	1.356	300	9	339	473	2	16	85	50	81	1
5 - 7 godina 5 - 7 years	<i>Svega Total</i>	1.992	399	27	667	653	1	21	86	56	80	2
	<i>Žena Women</i>	1.067	206	18	303	368	1	13	60	34	62	2
7 - 9 godina 7 - 9 years	<i>Svega Total</i>	1.472	368	15	492	459	2	12	41	40	43	0
	<i>Žena Women</i>	844	229	9	232	275	1	9	25	32	32	0
Preko 9 god. Over 9 years	<i>Svega Total</i>	6.778	1.923	115	2.549	1.849	4	86	36	176	40	0
	<i>Žena Women</i>	4.107	1.145	64	1.372	1.278	1	67	21	128	31	0
UKUPNO TOTAL	<i>Svega Total</i>	23.824	4.630	249	7.693	7.678	22	269	1.305	716	1.247	15
	<i>Žena Women</i>	13.106	2.531	127	3.567	4.375	11	188	862	522	917	6

TABELA 6. – TABLE 6.

**PREGLED BROJA NEZAPOSLENIH LICA PO GODINAMA STAROSTI I STEPENU STRUČNOG OBRAZOVANJA
NA DAN 31.03.2026. GODINE**

**REVIEW OF THE UNEMPLOYED PERSONS BY AGE AND THE LEVEL OF EDUCATION
ON THE 31.03.2026.**

STAROSNA DOB AGE GROUP	UKUPNO TOTAL		STEPEN STRUČNOG OBRAZOVANJA LEVEL OF EDUCATION									
			1	2	3	4	5	6 ₁	6 ₂	7 ₁	7 ₂	8
15-19 godina 15-19 years	Svega Total	420	63	3	196	158	0	0	0	0	0	0
	Žena Women	168	34	1	64	69	0	0	0	0	0	0
20-24 godina 20-24 years	Svega Total	1.974	131	19	527	1.032	1	5	181	4	74	0
	Žena Women	889	47	7	223	422	0	3	132	2	53	0
25-29 godina 25-29 years	Svega Total	2.837	169	30	559	1.046	1	4	501	19	508	0
	Žena Women	1.612	84	16	277	528	0	2	316	17	372	0
30-34 godina 30-34 years	Svega Total	2.468	208	23	550	928	2	2	372	42	340	1
	Žena Women	1.453	101	6	294	492	1	1	257	37	263	1
35-39 godina 35-39 years	Svega Total	2.400	263	26	699	839	1	21	152	160	237	2
	Žena Women	1.441	141	10	366	505	0	17	104	127	169	2
40-44 godina 40-44 years	Svega Total	2.344	407	15	911	677	1	50	50	196	35	2
	Žena Women	1.325	205	5	445	426	0	40	28	148	28	0
45-49 godina 45-49 years	Svega Total	2.443	617	24	944	610	1	63	23	131	26	4
	Žena Women	1.319	360	13	429	345	1	45	14	94	16	2
50-54 godina 50-54 years	Svega Total	2.714	922	22	1.059	598	4	38	11	41	16	3
	Žena Women	1.444	491	15	503	371	3	20	6	26	8	1
55-59 godina 55-59 years	Svega Total	3.265	985	41	1.317	819	6	33	10	44	9	1
	Žena Women	1.748	526	24	564	568	4	23	5	27	7	0
>60 godina 60 years	Svega Total	2.959	865	46	931	971	5	53	5	79	2	2
	Žena Women	1.707	542	30	402	649	2	37	0	44	1	0
UKUPNO TOTAL	Svega Total	23.824	4.630	249	7.693	7.678	22	269	1.305	716	1.247	15
	Žena Women	13.106	2.531	127	3.567	4.375	11	188	862	522	917	6

TABELA 7. – TABLE 7.

PREGLED BROJA NEZAPOSLENIH LICA PO GODINAMA STAROSTI, DUŽINI ČEKANJA NA ZAPOSLENJE I SPOLU NA DAN 31.03.2026. GODINE

REVIEW OF THE UNEMPLOYED PERSONS BY AGE, TIME SPAN FOR JOB AND GENDER ON THE 31.03.2026.

STAROSNA DOB AGE GROUP	UKUPNO TOTAL ŽENA WOMEN	DUŽINA ČEKANJA TIME SPAN									
		Do 6 mj.	6-9 mj.	9-12 mj.	12-18 mj.	18-24 mj.	2-3 g	3-5 g	5-7 g	7-9 g	Preko 9 g
		15-19 godina 15-19 years	420	128	159	68	13	40	7	5	0
	168	51	66	22	7	17	2	3	0	0	0
20-24 godina 20-24 years	1.974	716	237	127	204	187	207	221	66	8	1
	889	344	99	53	89	71	94	104	30	4	1
25-29 godina 25-29 years	2.837	803	243	192	338	241	276	281	202	150	111
	1.612	427	136	114	211	151	159	165	112	80	57
30-34 godina 30-34 years	2.468	465	152	148	238	161	254	322	260	165	303
	1.453	236	85	93	133	88	163	212	163	102	178
35-39 godina 35-39 years	2.400	376	155	108	169	119	204	314	255	153	547
	1.441	197	80	69	88	69	130	182	151	107	368
40-44 godina 40-44 years	2.344	306	120	87	192	110	180	264	217	182	686
	1.325	162	53	53	111	53	95	146	111	114	427
45-49 godina 45-49 years	2.443	291	82	91	189	104	170	249	197	181	889
	1.319	152	44	43	103	48	81	129	102	104	513
50-54 godina 50-54 years	2.714	242	95	91	158	114	190	238	218	189	1.179
	1.444	121	37	45	86	48	83	130	107	90	697
55-59 godina 55-59 years	3.265	221	65	84	163	110	227	350	282	220	1.543
	1.748	113	26	36	93	53	99	159	145	115	909
>60 godina >60 years	2.959	140	82	66	123	87	166	257	295	224	1.519
	1.707	77	40	36	62	48	87	126	146	128	957
UKUPNO TOTAL	23.824	3.688	1.390	1.062	1.787	1.273	1.881	2.501	1.992	1.472	6.778
ŽENA WOMEN	13.106	1.880	666	564	983	646	993	1.356	1.067	844	4.107

TABELA 8. – TABLE 8.

**PREGLED BROJA NEZAPOSLENIH LICA U EVIDENCIJI NA DAN 31.03.2026. GODINE
-NEZAPOSLENA LICA BEZ RADNOG ISKUSTVA PO STEPENU STRUČNOG OBRAZOVANJA-**

**REVIEW OF THE UNEMPLOYED PERSONS IN THE REGISTER ON THE 31.03.2026.
-UNEMPLOYED PERSONS WITHOUT A WORK EXPERIENCE BY THE LEVEL OF EDUCATION-**

BIRO BRANCH OFFICE	Ukupno Total	od toga žena Women	PO STEPENU STRUČNOG OBRAZOVANJA LEVEL OF EDUCATION									
			1	2	3	4	5	6₁	6₂	7₁	7₂	8
			ČAPLJINA	525	306	93	11	179	170	0	6	23
ČITLUK	368	181	40	0	117	135	0	1	24	1	50	0
JABLANICA	420	287	106	5	134	132	0	6	25	9	3	0
KONJIC	971	667	431	5	269	212	0	0	43	5	6	0
MOSTAR	3.077	1.734	798	83	753	939	1	25	233	68	176	1
NEUM	26	4	5	0	9	10	0	0	2	0	0	0
PROZOR-RAMA	530	247	142	3	198	144	0	1	18	2	22	0
RAVNO	13	6	1	0	5	3	0	1	1	1	1	0
STOLAC	437	249	94	3	165	129	1	3	18	5	19	0
UKUPNO TOTAL	6.367	3.681	1.710	110	1.829	1.874	2	43	387	98	313	1

TABELA 9. – TABLE 9.

**PREGLED BROJA NEZAPOSLENIH LICA U EVIDENCIJI
- PO NAJBROJNIJIM ZANIMANJIMA NA DAN 31.03.2026. -**

**REVIEW OF A NUMBER OF UNEMPLOYED PERSONS IN THE REGISTER
- BY THE MOST NUMEROUS PROFESSIONS ON THE 31.03.2026. -**

Šifra Code	NAZIV ZANIMANJA	PROFESSION	S V E G A T O T A L	OD TOGA ŽENA WOMEN
	<u>1 i 2 STEPEN OBRAZOVANJA</u>	1. & 2. – LEVEL OF EDUCATION		
999901	<i>Radnici za jednostavne poslove,dn</i>	<i>Worker for simple jobs</i>	4.645	2.537
913205	<i>Kuhinjski pomoćnik</i>	<i>Assistant of cook</i>	48	16
411101	<i>Daktilograf</i>	<i>Typist</i>	22	22
932025	<i>Radnik u tekstilnoj proizvodnji</i>	<i>Worker in textile production</i>	19	17
611206	<i>Pomoćni cvječar</i>	<i>Assistant of flowerist</i>	17	9
743301	<i>Krojač</i>	<i>Tailor</i>	16	11
714102	<i>Moler</i>	<i>Assistant of dyer</i>	8	0
743603	<i>Šivač</i>	<i>Sewer</i>	4	4
921113	<i>Poljoprivredni radnik</i>	<i>Agronomy worker</i>	3	1
712201	<i>Pomoćni zidar</i>	<i>Assistant of mason</i>	3	0
611207	<i>Cvječar</i>	<i>Flowerist</i>	2	0
611202	<i>Vrtljar</i>	<i>Gardener</i>	2	0
	<u>3 i 5 STEPEN OBRAZOVANJA</u>	3. & 5. LEVEL OF EDUCATION		
522102	<i>Prodavač</i>	<i>Salesman</i>	1.325	1.103
512204	<i>Kuhar</i>	<i>Cook</i>	672	416
514101	<i>Frizer</i>	<i>Hairdresser</i>	554	496
722211	<i>Bravar</i>	<i>Locksmith</i>	551	9
723106	<i>Automehaničar</i>	<i>Car mechanic</i>	516	3
512303	<i>Konobar</i>	<i>Waiter</i>	431	98
722306	<i>Kovinotokar</i>	<i>Lathe operator</i>	312	20
514111	<i>Frizer za žene</i>	<i>Ladies hairdresser</i>	233	232
724125	<i>Elektromehaničar</i>	<i>Electromechanic</i>	170	7
832401	<i>Vozač teretnog vozila</i>	<i>Truck driver</i>	165	3
743202	<i>Tkač/tkalac</i>	<i>Weaver</i>	145	135
732106	<i>Keramičar</i>	<i>Cheramist</i>	124	1
743301	<i>Krojač</i>	<i>Tailor</i>	122	113
743303	<i>Krojač ženske odjeće</i>	<i>Ladies wear tailor</i>	120	120
742202	<i>Stolar/stolar</i>	<i>Carpenter</i>	105	43
723370	<i>Strojbravar</i>	<i>Fitter</i>	103	5
712202	<i>Zidar</i>	<i>Mason</i>	98	9
722308	<i>Kovinoglođač</i>	<i>Lathe operator</i>	77	8
721306	<i>Aviolimar</i>	<i>Aeroplane tin-smith</i>	56	0
721304	<i>Autolimar</i>	<i>Car-body mechanic</i>	50	0
713702	<i>Elektroinstalater</i>	<i>Electrician</i>	45	0
713606	<i>Instalater grijanja i klimatizacije</i>	<i>Fitter for heating and air conditioning</i>	45	0
815901	<i>Kemijski laborant</i>	<i>Laboratory technician</i>	43	37
721301	<i>Limar</i>	<i>Tin smith</i>	43	0
712401	<i>Tesar</i>	<i>Carpenter</i>	38	0
713601	<i>Instalater vodovoda i kanalizacije</i>	<i>Fitter of waterworks and sewage system</i>	29	0
724112	<i>Autoelektričar</i>	<i>Car electrician</i>	25	0
741205	<i>Slastičar/poslastičar</i>	<i>Pastry cook</i>	21	19
724320	<i>Mehaničar elektroničar</i>	<i>Elektronician mechanist</i>	18	1
611102	<i>Ratar</i>	<i>Agriculturist</i>	16	12
721203	<i>Zavarivač</i>	<i>Welder</i>	15	0
714204	<i>Autolakirer</i>	<i>Varnisher</i>	15	0
741102	<i>Mesar</i>	<i>Butcher</i>	12	0

	<u>4 STEPEN OBRAZOVANJA</u>	4. LEVEL OF EDUCATION		
412110	<i>Ekonomski tehničar</i>	<i>Economy technician</i>	1.307	922
419006	<i>Maturant gimnazije</i>	<i>Gymnasium graduated</i>	1.199	799
311552	<i>Strojarski tehničar</i>	<i>Machine technician</i>	541	179
341403	<i>Turistički animator</i>	<i>Tourist animator</i>	487	320
311320	<i>Elektrotehničar</i>	<i>Electrotechnician</i>	462	85
323106	<i>Medicinska sestra</i>	<i>Nurse</i>	376	270
321212	<i>Poljoprivredni tehničar</i>	<i>Agriculture technician</i>	301	204
413303	<i>Tehničar cestovnog prometa</i>	<i>Road traffic technician</i>	236	62
311214	<i>Građevinski tehničar</i>	<i>Civil engineering technician</i>	222	84
311915	<i>Tekstilni tehničar</i>	<i>Textile technician</i>	179	155
312106	<i>Računalni tehničar</i>	<i>IT technician</i>	154	20
341501	<i>Komercijalist</i>	<i>Comercialist</i>	109	70
311213	<i>Građevinski tehničar visokogradnje</i>	<i>Civil engineering technician</i>	108	47
419001	<i>Upravni službenik</i>	<i>Managerial officer</i>	94	83
413312	<i>Prometni tehničar</i>	<i>Traffic technician</i>	88	31
322801	<i>Farmaceutski tehničar</i>	<i>Pharmaceutical technician</i>	86	74
311226	<i>Geodetski tehničar</i>	<i>Geodetic technician</i>	57	15
419005	<i>Administrativni službenik</i>	<i>Administrative officer</i>	53	44
311115	<i>Kemijski tehničar</i>	<i>Chemistry technician</i>	44	37
322502	<i>Zubni tehničar</i>	<i>Dental technician</i>	37	21
311922	<i>Grafičarski tehničar</i>	<i>Graphic technician</i>	36	19
311407	<i>Tehničar elektroničar za računare</i>	<i>Electronic technician for computers</i>	35	9
322501	<i>Stomatološka sestra</i>	<i>Stomatology nurse</i>	29	24
321213	<i>Šumarski tehničar</i>	<i>Forestry technician</i>	25	8
311418	<i>Tehničar elektronike</i>	<i>Electronical technician</i>	17	1
311706	<i>Rudarski tehničar</i>	<i>Minery technician</i>	17	9
311120	<i>Tehničar matematički</i>	<i>Technician of mathematics</i>	14	10
311748	<i>Tehničar metalurgije</i>	<i>Metallurgic technician</i>	13	5
322201	<i>Sanitarni tehničar</i>	<i>Sanitary technician</i>	12	10
321201	<i>Ratarski tehničar</i>	<i>Agricultural technician</i>	10	6
321206	<i>Vinogradarski tehničar</i>	<i>Wine-grower technician</i>	9	2
311920	<i>Tehničar za drvo</i>	<i>wood technician</i>	7	6
322701	<i>Veterinarski tehničar</i>	<i>Veterinarian technician</i>	5	3
	<u>61 i 62 STEPEN OBRAZOVANJA</u>	61. & 62. LEVEL OF EDUCATION		
244123	<i>Ekonomist</i>	<i>Economist</i>	177	128
242912	<i>Pravnik</i>	<i>Lawyer</i>	120	83
213122	<i>Informatičar</i>	<i>Informatician</i>	94	39
223004	<i>Fizioterapeut</i>	<i>Physical therapist</i>	61	45
244220	<i>Kriminalist</i>	<i>Criminologist</i>	54	27
214206	<i>Građevinski inženjer</i>	<i>Civil engineer</i>	48	26
213121	<i>Inženjer računarstva</i>	<i>Computer engineer</i>	41	14
233201	<i>Učitelj predškolske djece</i>	<i>Preschool teacher</i>	31	31
222908	<i>Inženjer medicinske radiologije</i>	<i>Radiology engineer</i>	24	18
245102	<i>Novinar</i>	<i>Journalist</i>	20	14
214115	<i>Inženjer cestovnog prometa</i>	<i>Traffic engineer</i>	16	3
233101	<i>Razredni učitelj</i>	<i>Class teacher</i>	15	14
346006	<i>Socijalni radnik</i>	<i>Social worker</i>	14	11
33105	<i>Nastavnik povijesti</i>	<i>History teacher</i>	10	5
214806	<i>Inženjer geodezije</i>	<i>Engineer of geodesy</i>	10	6
233103	<i>Nastavnik maternjeg jezika</i>	<i>Native tongue teacher</i>	8	8
233114	<i>Nastavnik kemije</i>	<i>Chemistry teacher</i>	8	8
233115	<i>Nastavnik biologije</i>	<i>Biology teacher</i>	6	6
233108	<i>Nastavnik tjelesne i zdrav. kulture</i>	<i>Teacher of physical and health culture</i>	4	0
233108	<i>Nastavnik likovne kulture</i>	<i>Art teacher</i>	2	2
233113	<i>Nastavnik fizike</i>	<i>Teacher of physics</i>	1	0
	<u>71, 72 i 8 STEPEN OBRAZOVANJA</u>	71.,72. & 8. LEVEL OF EDUCATION		

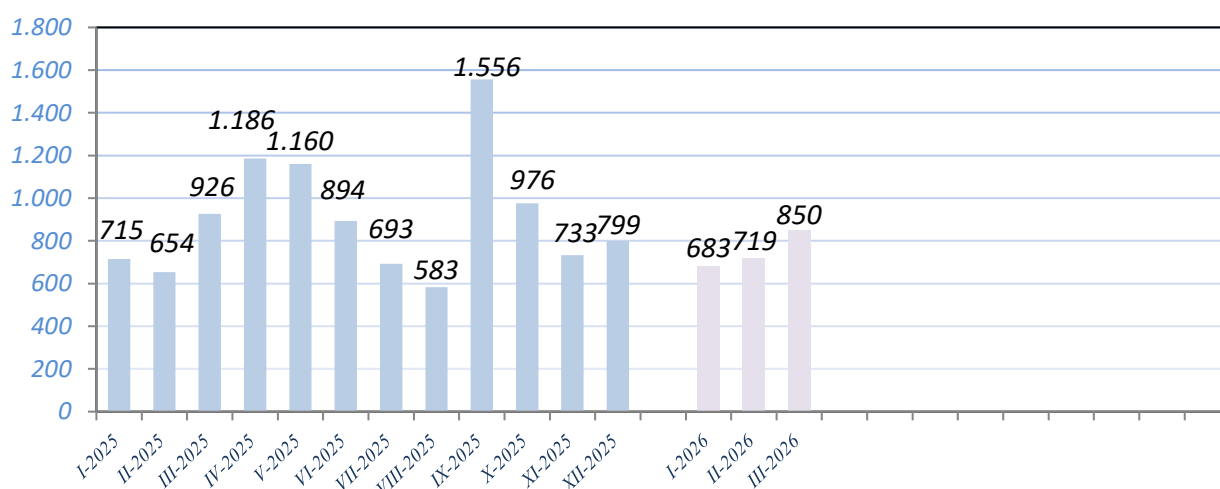
242912	Pravnik	Lawyer	205	157
244123	Ekonomist	Economist	162	119
232105	Profesor engleskog jezika	English language professor	86	70
221315	Inženjer agronom	Agronomy engineer	80	54
244220	Kriminalist	Police inspector	65	44
244508	Psiholog	Psychologist	63	58
214556	Strojarski inženjer	Mechanical engineer	60	30
235105	Pedagog	Pedagogue	51	49
346006	Socijalni radnik	Social worker	49	45
214206	Građevinski inženjer	Civil engineer	44	25
214642	Inženjer prehrambene tehnologije	Food technology engineer	44	37
222210	Doktor stomatologije	Doctor of dentistry	42	31
213121	Inženjer računarstva	Computer engineer	40	16
245102	Novinar	Journalist	38	30
232131	Profesor tjelesne i zdravstvene kulture	Professor of physical and health culture	35	10
244304	Politolog	Politologist	34	17
232102	Profesor hrvatskog jezika	Croatian language professor	34	32
244101	Ekonomist za financije	Financial economist	31	21
233117	Profesor razredne nastave	Class professor	30	29
232128	Profesor likovnih predmeta	Art professor	29	20
232210	Profesor zemljopisa	Professor of geography	26	13
244102	Ekonomista marketinga	Economist of marketing	25	20
214317	Inženjer elektrotehnike	Electrotechnic engineer	23	10
232118	Profesor povijesti	History professor	22	7
232208	Profesor biologije	Professor of biology	20	18
232106	Profesor njemačkog jezika	German language professor	18	17
222907	Sanitarni inženjer	Sanitary engineer	17	14
244216	Komunikolog	Communicologist	17	13
214115	Inženjer cestovnog prometa	Traffic engineer	16	5
232101	Profesor bosanskog jezika	Bosnian language professor	14	13
222401	Doktor farmacije	Doctor of pharmacy	13	11
214113	Inženjer arhitekture	Architect	11	8
232119	Profesor pedagogije	Pedagogy professor	11	11
232207	Profesor kemije	Professor of chemistry	11	11
246015	Teolog	Teologist	10	3
222313	Veterinar	Veterinarian	9	4
245204	Profesor talijanskog jezika	Professor of italian language	8	8
244201	Sociolog	Sociologist	8	8
222101	Doktor medicine	Doctor of medicine	8	3
232121	Profesor sociologije	Professor of sociology	7	6
221103	Ekolog	Ecologist	7	5
232601	Profesor vjeronauka	Professor of theology	6	4
232201	Profesor matematike	Professor of mathematics	5	5
244207	Arheolog	Archeologist	5	2
232116	Profesor filozofije	Professor of philosophy	5	4

TABELA 10. – TABLE 10.

**PREGLED BROJA UKUPNO BRISANIH LICA IZ EVIDENCIJE
U MJESECU MARTU 2026. PO STEPENU STRUČNOG OBRAZOVANJA**

**REVIEW OF A TOTAL NUMBER OF ERASED PERSONS FROM THE REGISTER IN
MARCH 2026. BY THE LEVEL OF EDUCATION**

BIRO BRANCH OFFICE	UKUPNO TOTAL ŽENA WOMEN	STEPEN STRUČNOG OBRAZOVANJA LEVEL OF EDUCATION									
		1	2	3	4	5	6 ₁	6 ₂	7 ₁	7 ₂	8
		ČAPLJINA	104	10	1	39	37	0	1	7	3
	51	2	0	16	23	0	0	4	2	4	0
ČITLUK	104	2	0	46	33	0	1	4	2	16	0
	72	2	0	31	21	0	1	3	1	13	0
JABLANICA	44	9	0	13	18	0	0	1	2	1	0
	20	8	0	1	7	0	0	1	2	1	0
KONJIC	92	23	0	32	23	0	0	9	2	3	0
	37	8	0	10	8	0	0	7	2	2	0
MOSTAR	414	54	4	108	152	0	3	43	18	32	0
	218	34	2	42	77	0	2	22	14	25	0
NEUM	13	4	0	6	2	0	0	1	0	0	0
	6	3	0	2	1	0	0	0	0	0	0
PROZOR - RAMA	33	5	1	14	6	0	1	1	0	5	0
	16	2	0	7	2	0	1	0	0	4	0
RAVNO	1	0	0	1	0	0	0	0	0	0	0
	0	0	0	0	0	0	0	0	0	0	0
STOLAC	45	4	0	20	15	0	0	3	1	2	0
	27	3	0	10	11	0	0	2	0	1	0
UKUPNO TOTAL	850	111	6	279	286	0	6	69	28	65	0
ŽENA WOMEN	447	62	2	119	150	0	4	39	21	50	0



GRAFIKON – 4
BROJ BRISANIH RADNIKA U EVIDENCIJI PO MJESECIMA
CHART – 4
THE NUMBER OF ERASED WORKERS FROM THE REGISTER BY MONTHS

TABELA 11. – TABLE 11.

**PREGLED BROJA BRISANIH LICA IZ EVIDENCIJE
U MJESECU MARTU 2026. GODINE PO RAZLOZIMA PRESTANKA VOĐENJA EVIDENCIJE**

**REVIEW OF A NUMBER OF ERASED PERSONS IN MARCH 2026.
BY REASONS OF ERASING FROM THE REGISTER**

BIRO BRANCH OFFICE	Ukupno Total	Žena Women	PO RAZLOZIMA PRESTANKA VOĐENJA EVIDENCIJE REASON OF ERASING																			
			1	2	3	4	5	6	7	8	9	10	11	12	13	14	15	16	17	18	19	20
ČAPLJINA	104	51	81	0	1	0	0	2	0	5	0	0	0	12	0	0	0	2	0	0	1	0
ČITLUK	104	72	88	0	1	0	0	7	0	5	0	0	0	0	0	0	0	2	0	0	1	0
JABLANICA	44	20	33	0	0	0	0	4	0	1	0	0	0	2	0	0	0	2	2	0	0	0
KONJIC	92	37	68	0	1	0	0	6	1	0	0	0	0	7	0	0	0	6	0	3	0	0
MOSTAR	414	218	281	0	11	0	0	17	0	23	0	0	0	45	0	0	0	32	1	0	4	0
NEUM	13	6	8	0	1	0	0	0	0	0	0	0	0	2	0	0	0	1	1	0	0	0
PROZOR- RAMA	33	16	15	0	0	0	0	1	0	6	0	0	0	7	0	0	0	2	0	2	0	0
RAVNO	1	0	0	0	0	0	0	0	0	1	0	0	0	0	0	0	0	0	0	0	0	0
STOLAC	45	27	34	0	0	0	0	7	0	0	0	0	0	1	0	0	0	2	1	0	0	0
UKUPNO TOTAL	850	447	608	0	15	0	0	44	1	41	0	0	0	76	0	0	0	49	5	5	6	0

LEGENDA – LEGEND:

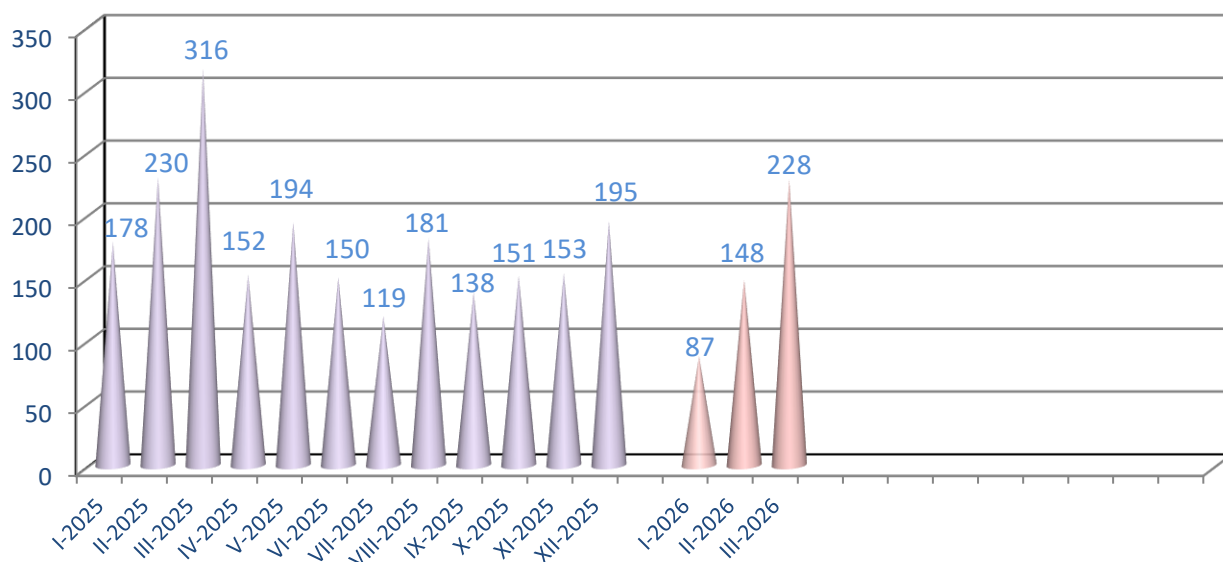
Šifra	Naziv
1	Zasnivanje radnog odnosa
2	Registrira privredno društvo ili drugu pravnu osobu odnosno ostvari dividendu na osnovu udjela u privrednom društvu ili drugoj pravnoj osobi u visini određenoj u članku 3. stavak 2. zakona
3	Registrira obrt ili ostvari prihod po bilo kojem osnovu u visini određenoj u članku 3. stavak 2. zakona
4	Bavljenje poljoprivrednom djelatnošću - upis u registar poljoprivrednih proizvođača
5	Zatečen na radu bez ugovora o radu ili pisane izjave poslodavca odnosno rješenja o zasnivanju radnog odnosa ili o postavljanju
6	Ispunjavanje uvjeta za mirovinu prema propisima o mirovinsko-invalidskom osiguranju
7	Trajna nesposobnost za rad
8	Navršениh 65 godina života
9	Izdržavanje kazne zatvora, mjere sigurnosti, zaštitne ili odgojne mjere u trajanju dužem od šest mjeseci
10	Odbijeno se uključiti u obrazovanje na istom stepenu stručne spreme koji je organizirala i snosi troškove služba za zapošljavanje radi povećanja mogućnosti zapošljavanja ili ako bez opravdanog razloga prekinuto, odnosno ne završeno obrazovanje
11	Odbijen odgovarajući posao
12	Ne javljanje službi za zapošljavanje u dva uzastopna roka, bez obavještanja službe o opravdanim razlozima nejavljanja
13	Ne ispunjavanje uvjeta o aktivnom traženju posla
14	Primanje novčane naknade u skladu sa člankom 31 a zakona o izmjenama i dopunama zakona o posredovanju u zapošljavanju i socijalnoj sigurnosti nezaposlenih lica
15	Stjecanje statusa redovnog učenika ili studenta
16	Preseljenje na područje druge općine / države
17	Odjavljivanje s evidencije
18	Smrt
19	Prelazak kod drugoga savjetodavca
20	Ostvaruje ukupne mjesečne prihode veće od 25% prosječne mjesečne plaće u prethodnoj godini u FBiH, po bilo kojem temelju, uključujući i dividende

TABELA 12. – TABLE 12.

**PREGLED SLOBODNIH RADNIH MJESTA U MJESECU MARTU 2026. GODINE
PREMA SJEDIŠTU POSLODAVCA I STEPENU STRUČNOG OBRAZOVANJA**

REVIEW OF A FREE WORK PLACES IN MARCH 2026. BY THE LEVEL OF EDUCATION

SJEDIŠTE POSLODAVCA EMPLOYER RESIDENCE	Ukupno Total	Od toga na : Out of that:		PO STEPENU STRUČNOG OBRAZOVANJA LEVEL OF EDUCATION										
		Neodređen Undeterm.	Određeno Determin.	1	2	3	4	5	6 ₁	6 ₂	7 ₁	7 ₂	8	
ČAPLJINA	9	5	4	3	0	3	0	0	0	0	0	3	0	0
ČITLUK	16	11	5	0	0	8	6	0	0	0	0	0	2	0
JABLANICA	5	3	2	0	0	4	1	0	0	0	0	0	0	0
KONJIC	20	4	16	0	16	0	4	0	0	0	0	0	0	0
MOSTAR	165	78	87	10	6	42	67	0	10	5	11	10	4	
NEUM	10	8	2	0	0	4	3	0	0	0	1	2	0	
PROZOR-RAMA	0	0	0	0	0	0	0	0	0	0	0	0	0	
RAVNO	1	0	1	0	0	0	1	0	0	0	0	0	0	
STOLAC	2	0	2	2	0	0	0	0	0	0	0	0	0	
UKUPNO TOTAL	228	109	119	15	22	61	82	0	10	5	15	14	4	



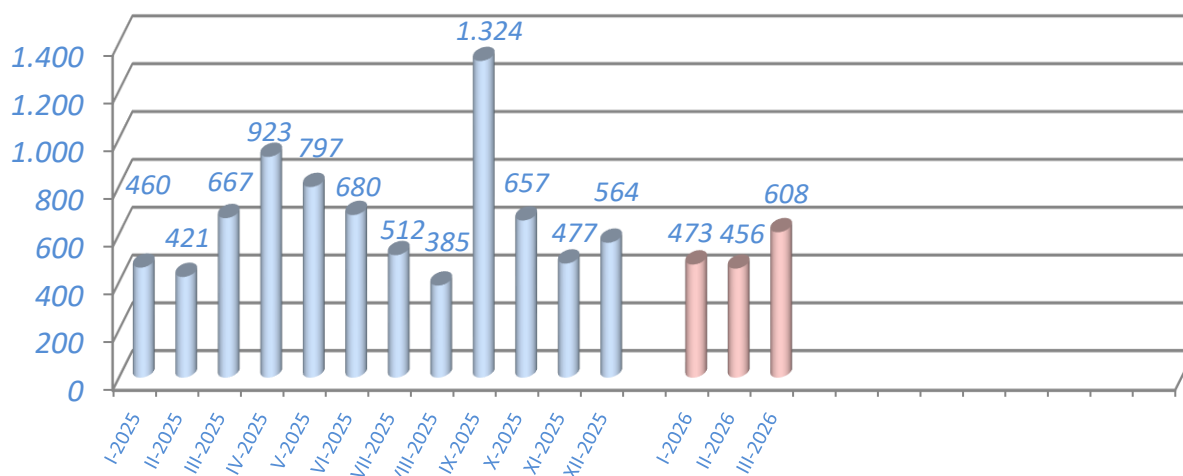
GRAFIKON – 5
BROJ ISKAZANIH POTREBA ZA RADNICIMA PO MJESECIMA
CHART – 5
THE NUMBER OF REQUIRIES FOR WORKERS BY MONTH

TABELA 13. – TABLE 13.

**PREGLED BROJA LICA KOJA SU SE ZAPOSILILA IZ EVIDENCIJE PREMA STEPENU STRUČNOG
OBRAZOVANJA I SPOLU U MJESECU MARTU 2026.**

REVIEW OF A NUMBER OF EMPLOYED PERSONS FROM THE REGISTER IN MARCH 2026.

BIRO BRANCH OFFICE	Ukupno Total Žena Women	PO STEPENU STRUČNOG OBRAZOVANJA LEVEL OF EDUCATION									
		1	2	3	4	5	6 ₁	6 ₂	7 ₁	7 ₂	8
		ČAPLJINA	81	3	1	30	31	0	1	7	3
	46	1	0	14	22	0	0	4	2	3	0
ČITLUK	88	0	0	37	30	0	1	2	2	16	0
	64	0	0	27	20	0	1	2	1	13	0
JABLANICA	33	5	0	11	14	0	0	1	2	0	0
	15	5	0	1	6	0	0	1	2	0	0
KONJIC	68	13	0	22	20	0	0	8	2	3	0
	28	5	0	7	6	0	0	6	2	2	0
MOSTAR	281	22	1	78	103	0	2	34	14	27	0
	151	15	0	31	54	0	1	18	10	22	0
NEUM	8	1	0	4	2	0	0	1	0	0	0
	3	1	0	1	1	0	0	0	0	0	0
PROZOR-RAMA	15	2	1	3	2	0	1	1	0	5	0
	8	1	0	1	1	0	1	0	0	4	0
RAVNO	0	0	0	0	0	0	0	0	0	0	0
	0	0	0	0	0	0	0	0	0	0	0
STOLAC	34	1	0	13	14	0	0	3	1	2	0
	22	1	0	8	10	0	0	2	0	1	0
UKUPNO TOTAL	608	47	3	198	216	0	5	57	24	58	0
ŽENA WOMEN	337	29	0	90	120	0	3	33	17	45	0



GRAFIKON - 6

BROJ ZAPOSLENIH LICA S EVIDENCIJE PO MJESECIMA

CHART - 6

THE NUMBER OF EMPLOYED PERSONS FROM THE REGISTER BY MONTHS

TABELA 14. – TABLE 14.

**PREGLED BROJA ZAPOSLENIH LICA SA EVIDENCIJE
PO NAJBROJNIJIM ZANIMANJIMA U MJESECU MARTU 2026.**

**REVIEW OF A NUMBER OF EMPLOYED PERSONS FROM THE REGISTER
BY THE MOST NUMEROUS PROFESSIONS IN MARCH 2026.**

Šifra	Naziv zanimanja	Žena	Ukupno
Stepen stručnog obrazovanja: 1			
999901	Radnik za jednostavne poslove drugdje nerazvrstan / radnik za jednostava	29	47
Ukupno za stepen stručnog obrazovanja 1		29	47
Šifra	Naziv zanimanja	Žena	Ukupno
Stepen stručnog obrazovanja: 2			
611206	Pomoćni cvječar / pomoćni cvječar	0	1
833401	Vozač teretnog viljuškara / vozač teretnog viljuškara	0	1
913205	Kuhinjski pomoćnik / kuhinjski pomoćnik	0	1
Ukupno za stepen stručnog obrazovanja 2		0	3
Šifra	Naziv zanimanja	Žena	Ukupno
Stepen stručnog obrazovanja: 3			
522102	Prodavač / prodavač	32	43
512204	Kuhar / kuhar	19	30
723106	Automehaničar / automehaničar	0	21
514101	Frizer / frizer	16	16
724125	Elektromehaničar / elektromehaničar	0	7
512303	Konobar / konobar	0	7
832401	Vozač teretnog vozila / vozač teretnog vozila	0	7
743601	Šivač tekstila / šivač tekstila	5	5
712202	Zidar / zidar	1	5
722211	Bravar / bravar	0	4
722306	Metalotokar / kovinotokar	0	3
723115	Automehatroničar	0	3
722308	Metaloglođač / kovinoglođač	1	3
743301	Krojač / krojač	2	3
713704	Električar održavanja / električar održavanja	0	3
832201	Vozač putničkog automobila / vozač osobnog automobila	0	3
514111	Frizer za žene	2	2
743202	Tkač / tkač	2	2
744201	Obučar / obučar	2	2
827412	Konditor / konditor	2	2
831107	Vozač motornih pružnih vozila / vozač motornih pružnih vozila	0	2
411301	Operator za unos podataka / operater za unos podataka	0	2
411101	Daktilograf / daktilograf	2	2
721203	Zavarivač / zavarivač	0	2
713702	Elektroinstalater / elektroinstalater	0	1
721304	Autolimar / autolimar	0	1
723344	Mehaničar mašina za preradu nemetala / mehaničar strojeva za preradu n	0	1
723370	Mašinobrar / strojobrar	0	1
724103	Elektromonter energetskih mašina i uređaja,specijalizovani / elektromo	0	1
724108	Elektromehaničar za elektroenergetiku / elektromehaničar za elektroene	0	1
724124	Elektromonter / elektromonter	0	1
724320	Mehaničar elektroničar / mehaničar elektroničar	0	1
732106	Keramičar / keramičar	0	1

742202	Stolar / postolar	0	1
742203	Stolar,majstor / postolar, majstor	0	1
743303	Krojač ženske odjeće,majstor / krojač ženske odjeće, majstor	1	1
743505	Krojač trikotažne odjeće / krojač trikotažne odjeće	1	1
743507	Krojač tekstila / krojač tekstila	0	1
743603	Šivač / šivač	1	1
832301	Vozač autobusa / vozač autobusa	0	1
832412	Vozač kamiona / vozač kamiona	0	1
613004	Ratar i stočar / ratar i stočar	1	1
713604	Vodoinstalater i plinoinstalater	0	1
Ukupno za stepen stručnog obrazovanja 3		90	198
Šifra	Naziv zanimanja	Žena	Ukupno
Stepen stručnog obrazovanja: 4			
412110	Ekonomski tehničar	26	39
419006	Maturant gimnazije	24	38
341403	Turistički animator / turistički animator	13	21
223003	Medicinska sestra-tehničar	12	15
311320	Elektrotehničar / elektrotehničar	3	12
413303	Tehničar drumskog saobraćaja / tehničar cestovnog prometa	3	10
311552	Mašinski tehničar / strojarski tehničar	0	7
311214	Građevinski tehničar / građevinski tehničar	4	7
312106	Računarski tehničar / računalni tehničar	1	6
321212	Poljoprivredni tehničar / poljoprivredni tehničar	2	6
512202	Glavni kuhar / glavni kuhar	3	3
322502	Zubotehničar / zubotehničar	2	3
311226	Geodetski tehničar / geodetski tehničar	1	3
347113	Dizajner interijera / dizajner interijera	2	3
323106	Medicinska sestra / medicinska sestra	1	2
322801	Farmaceutski tehničar / farmaceutski tehničar	1	2
311213	Građevinski tehničar visokogradnje / građevinski tehničar visokogradnj	1	2
421205	Poštanski službenik na šalteru / poštanski službenik na šalteru	2	2
413312	Saobraćajni tehničar / prometni tehničar	2	2
414202	Referent za poštu / referent za poštu	1	2
419001	Upravni službenik / upravni službenik	2	2
311413	Tehničar za telekomunikacije / tehničar za telekomunikacije	0	2
314211	Pomorski nautičar / pomorski nautičar	0	1
223004	Fizioterapeut	1	1
233101	Razredni učitelj / razredni učitelj	1	1
244123	Ekonomista / ekonomist	1	1
311103	Tehničar analize namirnica / tehničar analize namirnica	0	1
311212	Građevinski tehničar niskogradnje / građevinski tehničar niskogradnje	0	1
311303	Elektrotehničar za distribuciju električne energije / elektrotehničar	0	1
311304	Elektroenergetski tehničar / elektroenergetski tehničar	0	1
311411	Tehničar za željezničke telekomunikacije / tehničar za željezničke tel	0	1
311418	Tehničar elektronike / tehničar elektronike	1	1
311607	Tehničar kozmetičkih proizvoda / tehničar kozmetičkih proizvoda	1	1
311637	Prehrambeni tehničar / prehrambeni tehničar	0	1
311807	Tehnički crtač za geodeziju / tehnički crtač za geodeziju	0	1
312302	Tehničar robota / tehničar robota	0	1
314109	Brodostrojar / brodstrojar	0	1

322601	Fizioterapeut / fizioterapeut	1	1
322701	Veterinarski tehničar / veterinarski tehničar	1	1
323201	Medicinska sestra babica / medicinska sestra babica	1	1
341501	Komercijalist / komercijalist	0	1
342206	Špediter / špediter	1	1
344102	Carinski službenik / carinski službenik	0	1
348001	Mualim / mualim	0	1
411501	Sekretarica / tajnica	1	1
419005	Administrativni službenik / administrativni službenik	1	1
512204	Kuhar / kuhar	1	1
514104	Kozmetičar / kozmetičar	1	1
514111	Frizer za žene	1	1
Ukupno za stepen stručnog obrazovanja 4		120	216
Šifra	Naziv zanimanja	Žena	Ukupno
Stepen stručnog obrazovanja: 61			
242912	Pravnik / pravnik	2	2
244123	Ekonomista / ekonomist	0	1
233117	Profesor razredne nastave	1	1
412109	Ekonomski službenik / ekonomski službenik	0	1
Ukupno za stepen stručnog obrazovanja 61		3	5
Šifra	Naziv zanimanja	Žena	Ukupno
Stepen stručnog obrazovanja: 62			
244123	Ekonomista / ekonomist	6	10
213122	Informatičar / informatičar	2	5
244216	Komunikolog / komunikolog	3	4
223003	Medicinska sestra-tehničar	3	3
244104	Ekonomista menadžmenta / ekonomist menadžmenta	3	3
244219	Kriminolog / kriminolog	1	2
244220	Kriminalist / kriminalist	0	2
214317	Inženjer elektrotehnike / inženjer elektrotehnike	0	2
232105	Profesor engleskog jezika / profesor engleskoga jezika	1	1
232109	Profesor latinskog jezika / profesor latinskoga jezika	0	1
232116	Profesor filozofije / profesor filozofije	0	1
232120	Profesor psihologije / profesor psihologije	0	1
232210	Profesor geografije / profesor zemljopisa	0	1
232415	Profesor ugostiteljstva i turizma / profesor ugostiteljstva i turizma	1	1
233101	Razredni učitelj / razredni učitelj	1	1
234009	Edukator - rehabilitator	1	1
235105	Pedagog / pedagog	1	1
242912	Pravnik / pravnik	1	1
243205	Informacijski stručnjak / informacijski stručnjak	0	1
244207	Arheolog / arheolog	0	1
233201	Učitelj predškolske djece / učitelj predškolske djece	1	1
214115	Inženjer drumskog saobraćaja / inženjer cestovnog prometa	1	1
214119	Inženjer aeronautike / inženjer aeronautike	0	1
214206	Građevinski inženjer / građevinski inženjer	1	1
214556	Mašinski inženjer / strojarski inženjer	0	1
214642	Inženjer prehrambene tehnologije / inženjer prehrambene tehnologije	0	1
215003	Inženjer za sigurnost na radu / inženjer za sigurnost na radu	0	1
221103	Ekolog / ekolog	1	1
222906	Ekološko-sanitarni inženjer	1	1

222908	Inženjer medicinske radiologije	1	1
232101	Profesor bosanskog jezika / profesor bosanskoga jezika	1	1
232102	Profesor hrvatskog jezika / profesor hrvatskoga jezika	1	1
247007	Policijski inspektor / policijski inspektor	0	1
213121	Inženjer računarstva / inženjer računalstva	1	1
Ukupno za stepen stručnog obrazovanja 62		33	57
Šifra	Naziv zanimanja	Žena	Ukupno
Stepen stručnog obrazovanja: 71			
242912	Pravnik / pravnik	2	3
232102	Profesor hrvatskog jezika / profesor hrvatskoga jezika	2	3
232105	Profesor engleskog jezika / profesor engleskoga jezika	3	3
232131	Profesor fizičke i zdravstvene kulture/profesor tjelesne i zdravstvene	0	2
232106	Profesor njemačkog jezika / profesor njemačkoga jezika	1	1
213122	Informatičar / informatičar	1	1
214113	Inženjer arhitekture / inženjer arhitekture	1	1
214206	Građevinski inženjer / građevinski inženjer	0	1
214642	Inženjer prehrambene tehnologije / inženjer prehrambene tehnologije	1	1
232121	Profesor sociologije / profesor sociologije	1	1
232208	Profesor biologije / profesor biologije	0	1
233117	Profesor razredne nastave	1	1
235105	Pedagog / pedagog	1	1
244123	Ekonomista / ekonomist	1	1
244304	Politolog / politolog	1	1
244508	Psiholog / psiholog	0	1
343202	Upravni pravnik / upravni pravnik	1	1
Ukupno za stepen stručnog obrazovanja 71		17	24
Šifra	Naziv zanimanja	Žena	Ukupno
Stepen stručnog obrazovanja: 72			
234008	Logoped i surdoaudiolog	5	5
214317	Inženjer elektrotehnike / inženjer elektrotehnike	4	4
214206	Građevinski inženjer / građevinski inženjer	3	4
242912	Pravnik / pravnik	3	4
244508	Psiholog / psiholog	3	3
232105	Profesor engleskog jezika / profesor engleskoga jezika	3	3
235105	Pedagog / pedagog	3	3
213122	Informatičar / informatičar	1	2
244123	Ekonomista / ekonomist	1	2
214556	Mašinski inženjer / strojarski inženjer	2	2
233117	Profesor razredne nastave	2	2
221102	Biolog / biolog	2	2
232128	Profesor likovnih predmeta / profesor likovnih predmeta	1	1
232208	Profesor biologije / profesor biologije	1	1
233201	Učitelj predškolske djece / učitelj predškolske djece	1	1
234009	Eduikator - rehabilitator	1	1
244101	Ekonomista za finansije / ekonomist za financije	1	1
244104	Ekonomista menadžmenta / ekonomist menadžmenta	1	1
244213	Geograf / geograf	0	1
244220	Kriminalist / kriminalist	1	1
245102	Novinar / novinar	0	1
246015	Teolog / teolog	1	1
311903	Tehnički saradnik za zaštitu okoline / tehnički suradnik za zaštitu ok	1	1

214113	Inženjer arhitekture / inženjer arhitekture	1	1
214115	Inženjer drumskog saobraćaja / inženjer cestovnog prometa	0	1
221103	Ekolog / ekolog	0	1
221301	Agronom za ratarstvo / agronom za ratarstvo	0	1
221304	Agronom za vinogradarstvo i vinarstvo / agronom za vinogradarstvo i vi	0	1
221316	Inženjer šumarstva / inženjer šumarstva	0	1
222401	Doktor farmacije / doktor farmacije	1	1
222907	Sanitarni inženjer	1	1
231160	Univerzitetski profesor kineziologije / sveučilišni profesor kineziolo	0	1
232102	Profesor hrvatskog jezika / profesor hrvatskoga jezika	0	1
232106	Profesor njemačkog jezika / profesor njemačkoga jezika	1	1
Ukupno za stepen stručnog obrazovanja 72		45	58
UKUPNO:		337	608

TABELA 15 . – TABLE 15.

**PREGLED BROJA ZAPOSLENIH LICA IZ EVIDENCIJE
PREMA DJELATNOSTIMA U MJESECU MARTU 2026. GODINE**

**REVIEW OF A NUMBER OF EMPLOYED PERSONS FROM THE REGISTER
BY ACTIVITIES IN MARCH 2026.**

BIRO Branch office	Ukupno TOTAL	Žene Women	Neodređeno Undetermined	DJELATNOSTI - ACTIVITIES																	
				A	B	C	D	E	F	G	H	I	J	K	L	M	N	O	P	Q	0
ČAPLJINA	81	46	28	5	0	1	9	1	0	26	14	2	0	8	0	4	3	4	0	0	4
ČITLUK	88	64	47	1	0	0	8	0	0	21	29	4	0	6	0	11	3	4	1	0	0
JABLANICA	33	15	2	2	0	1	8	0	2	3	12	0	0	3	0	0	1	1	0	0	0
KONJIC	68	28	1	0	0	0	28	2	6	6	5	7	1	5	0	1	1	3	0	0	3
MOSTAR	281	151	65	0	2	0	19	0	11	58	73	14	2	35	3	22	12	20	0	0	10
NEUM	8	3	7	0	0	0	0	0	0	3	5	0	0	0	0	0	0	0	0	0	0
PROZOR-RAMA	15	8	2	0	1	0	1	0	1	2	2	0	1	0	3	1	2	1	0	0	0
RAVNO	0	0	0	0	0	0	0	0	0	0	0	0	0	0	0	0	0	0	0	0	0
STOLAC	34	22	13	4	0	0	3	0	0	7	11	2	0	2	0	0	4	0	0	0	1
UKUPNO TOTAL	608	337	165	12	3	2	76	3	20	126	151	29	4	59	6	39	26	33	1	0	18

Legenda:

A - Poljoprivreda, lov i šumarstvo
 B - Ribarstvo
 C - Rudarstvo
 D - Prerađivačka industrija
 E - Opskrba električnom energijom, plinom i vodom
 F - Građevinarstvo
 G - Trgovina
 H - Ugostiteljstvo
 I - Prijevoz, skladištenje i veze
 J - Finansijsko posredovanje
 K - Posredovanje nekretninama, iznajmljivanje i poslovne usluge
 L - Javna uprava i obrana
 M - Obrazovanje
 N - Zdravstvena i socijalna skrb
 O - Ostale javne, društvene, socijalne i lične uslužne djelatnosti
 P - Privatna kućanstva sa zaposlenim osobljem
 Q - Eksteritorijalne organizacije i tijela
 00 - Neraspoređeno po djelatnostima SKD

Legend:

A - Agriculture and forestry
 B - Fishing
 C - Mining
 D - Manufacturing industry
 E - Electricity, gas and water supply
 F - Construction
 G - Trade
 H - Catering
 I - Transport, storage and communication
 J - Financial intermediation
 K - Real estate, renting and business service
 L - Public administration and defense
 M - Education
 N - Health and social care
 O - Other public, social services
 P - Private households with employes
 Q - Exterritorial organizations
 00 - Undisposed by activities

TABELA 16 . – TABLE 16.

**PREGLED BROJA PRESTANAKA RADNOG ODNOSA U MJESECU MARTU 2026.
- PREMA STEPENU STRUČNOG OBRAZOVANJA -**

**REVIEW OF A NUMBER OF EMPLOYMENT CESSATION IN MARCH 2026.
- BY THE LEVEL OF EDUCATION -**

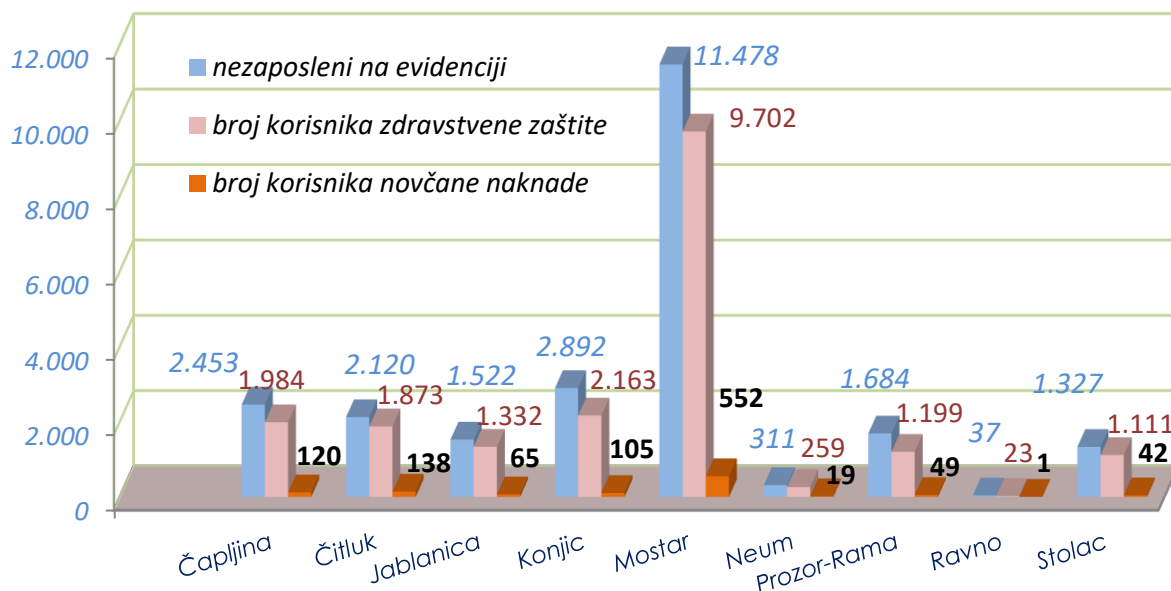
BIRO BRANCH OFFICE	Ukupno Total Žena Women	PO STEPENU STRUČNOG OBRAZOVANJA LEVEL OF EDUCATION									
		1	2	3	4	5	6₁	6₂	7₁	7₂	8
ČAPLJINA	53	5	0	20	15	0	1	3	3	6	0
	23	1	0	12	3	0	1	2	1	3	0
ČITLUK	66	2	0	20	22	0	0	9	1	12	0
	35	2	0	8	8	0	0	7	1	9	0
JABLANICA	25	5	0	7	11	0	0	0	2	0	0
	14	2	0	4	6	0	0	0	2	0	0
KONJIC	60	14	0	18	20	1	1	4	0	2	0
	33	6	0	8	13	1	0	4	0	1	0
MOSTAR	250	19	1	73	95	0	2	25	16	19	0
	111	8	1	20	38	0	2	14	11	17	0
NEUM	3	0	0	2	1	0	0	0	0	0	0
	1	0	0	0	1	0	0	0	0	0	0
PROZOR-RAMA	15	5	0	6	3	0	0	0	0	1	0
	8	3	0	1	3	0	0	0	0	1	0
RAVNO	1	0	0	1	0	0	0	0	0	0	0
	1	0	0	1	0	0	0	0	0	0	0
STOLAC	19	0	0	7	6	1	0	1	0	4	0
	6	0	0	0	2	1	0	1	0	2	0
UKUPNO TOTAL ŽENA WOMEN	492	50	1	154	173	2	4	42	22	44	0
	232	22	1	54	74	2	3	28	15	33	0

TABELA 17. – TABLE 17.

PREGLED BROJA KORISNIKA ZDRAVSTVENE ZAŠTITE I NOVČANE NAKNADE U EVIDENCIJI SLUŽBE NA DAN 31.03.2026. GODINE

REVIEW OF A NUMBER OF HEALTH CARE AND PECUNIARY AID USERS IN THE REGISTER ON THE 31.03.2026.

BIRO BRANCH OFFICE	BROJ NEZAPOSLENIH LICA NA DAN 31.03.2026. No. of unemployed persons on the 31.03.2026.	BROJ KORISNIKA ZDRAVSTVENE ZAŠTITE NO. OF HEALTH CARE USERS	BROJ KORISNIKA NOVČANE NAKNADE NO. OF PECUNIARY AID USERS
ČAPLJINA	2.453	1.984	120
ČITLUK	2.120	1.873	138
JABLANICA	1.522	1.332	65
KONJIC	2.892	2.163	105
MOSTAR	11.478	9.702	552
NEUM	311	259	19
PROZOR-RAMA	1.684	1.199	49
RAVNO	37	23	1
STOLAC	1.327	1.111	42
UKUPNO TOTAL	23.824	19.646	1.091



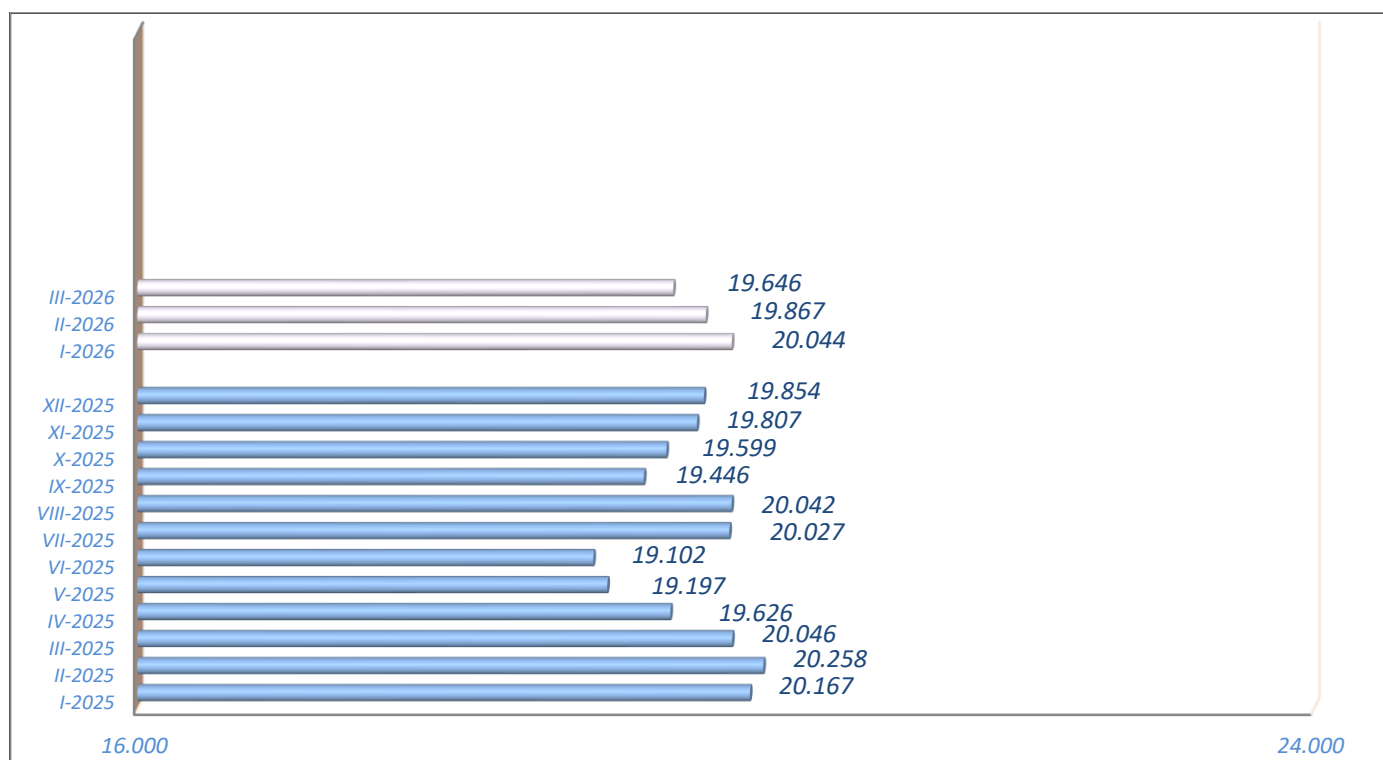
GRAFIKON - 7
BROJ KORISNIKA ZDRAVSTVENE ZAŠTITE I NOVČANE NAKNADE
CHART - 7
THE NUMBER OF HEALTH CARE AND PECUNIARY AID USERS

TABELA 18. – TABLE 18.

**PREGLED BROJA KORISNIKA ZDRAVSTVENE ZAŠTITE U EVIDENCIJI SLUŽBE NA DAN
31.03.2026. GODINE PREMA STEPENU STRUČNOG OBRAZOVANJA**

REVIEW OF A NUMBER OF HEALTH CARE USERS IN THE REGISTER ON THE 31.03.2026.

BIRO BRANCH OFFICE	Ukupno Total Žena Women	PO STEPENU STRUČNOG OBRAZOVANJA LEVEL OF EDUCATION									
		1	2	3	4	5	6 ₁	6 ₂	7 ₁	7 ₂	8
		ČAPLJINA	1.984	274	27	719	655	3	29	83	52
	1.127	133	16	381	382	2	24	45	40	103	1
ČITLUK	1.873	89	0	684	708	2	20	108	39	223	0
	1.086	47	0	348	406	2	14	66	31	172	0
JABLANICA	1.332	273	19	461	436	0	16	56	51	20	0
	813	190	10	230	279	0	11	39	37	17	0
KONJIC	2.163	591	6	702	601	2	16	153	35	56	1
	1.210	269	0	362	380	1	10	120	25	42	1
MOSTAR	9.702	1.448	135	2.741	3.437	4	129	722	438	640	8
	5.097	736	66	1.112	1.841	2	86	466	321	464	3
NEUM	259	21	1	104	94	1	1	13	2	22	0
	133	10	1	54	46	0	1	4	1	16	0
PROZOR- RAMA	1.199	293	7	481	322	1	4	36	9	46	0
	650	150	4	265	175	1	3	19	5	28	0
RAVNO	23	2	0	10	8	0	0	0	1	2	0
	9	1	0	3	3	0	0	0	0	2	0
STOLAC	1.111	171	6	434	346	3	13	45	35	55	3
	584	98	2	194	179	2	9	35	25	39	1
UKUPNO TOTAL	19.646	3.162	201	6.336	6.607	16	228	1.216	662	1.204	14
ŽENA WOMEN	10.709	1.634	99	2.949	3.691	10	158	794	485	883	6

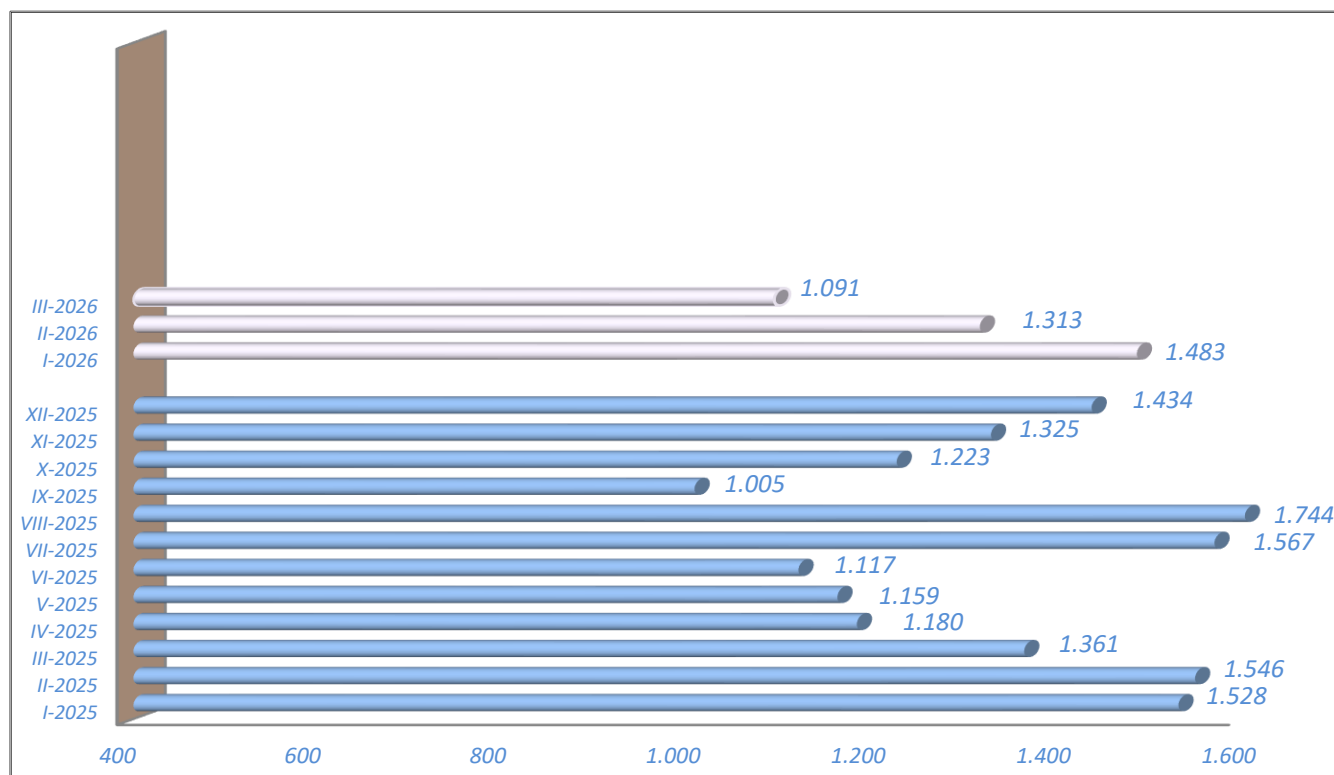


GRAFIKON - 8
BROJ KORISNIKA ZDRAVSTVENE ZAŠTITE PO MJESECIMA
CHART - 8
THE NUMBER OF HEALTH CARE USERS BY MONTHS

TABELA 19. – TABLE 19.

**PREGLED BROJA KORISNIKA NOVČANE NAKNADE I DRUGIH PRAVA
PO OPĆINAMA NA DAN 31.03.2026. GODINE**
**REVIEW OF A NUMBER OF PECUNIARY AID USERS AND OTHER PRIVILEGE
BY MUNICIPALITIES ON THE 31.03.2026.**

BIRO Branch office	Ukupno TOTAL Žena Women	KORIŠTENA PRAVA – USED PRIVILEGES					
		Novčana naknada iz RO	Novčana naknada iz inozemstva	Novčana naknada za razvojačene branitelje	Produljena novčana naknada	PIO	Osiguranje u slučaju nesreće na poslu i profesionalno oboljenje
ČAPLJINA	2.453	120	0	0	0	2	0
	1.355	67	0	0	0	1	0
ČITLUK	2.120	138	0	0	0	2	0
	1.189	69	0	0	0	0	0
JABLANICA	1.522	65	0	0	0	0	0
	937	24	0	0	0	0	0
KONJIC	2.892	105	0	0	0	4	0
	1.697	43	0	0	0	0	0
MOSTAR	11.478	552	0	0	0	8	0
	6.236	277	0	0	0	2	0
NEUM	311	19	0	0	0	0	0
	151	13	0	0	0	0	0
PROZOR- RAMA	1.684	49	0	0	0	0	0
	821	17	0	0	0	0	0
RAVNO	37	1	0	0	0	0	0
	14	0	0	0	0	0	0
STOLAC	1.327	42	0	0	0	2	0
	706	21	0	0	0	0	0
UKUPNO TOTAL ŽENA WOMEN	23.824	1.091	0	0	0	18	0
	13.106	531	0	0	0	3	0



GRAFIKON – 9
BROJ KORISNIKA NOVČANE NAKNADE PO MJESECIMA
CHART – 9
THE NUMBER OF PECUNIARY AID USERS BY MONTHS

TABELA 20 . – TABLE 20.

PREGLED BROJA DEMOBILISANIH BORACA, ČLANOVA PORODICA POGINULIH I NESTALIH BORACA I DR. NA DAN 31.03.2026. GODINE

REVIEW OF A NUMBER OF DEMILITARIZE SOLDIERS, FAMILY MEMBERS OF FALLEN AND MISSING SOLDIERS ETC. ON THE 31.03.2026.

BIRO Branch office	DEMOBILISANI BORCI	ČLANOVI PORODICA MEMBERS OF FAMILY		UKUPNO INVALIDA DISABLED PERSONS TOTAL	Od toga: RATNI VOJNI INVALIDI	OSOBE SA FAKTOROM OTEŽANE ZAPOŠLJIVOSTI AGGRAVATING EMPLOYMENT PERSONS
	DEMILITARIZE SOLDIERS TOTAL/WOMEN	Poginulog Fallen	Nestalog Missing		OUT OF THAT : MILITARY INVALIDS	
ČAPLJINA	249	3	22	50	29	6
	39	3	12	6	2	1
ČITLUK	207	0	1	19	0	4
	68	0	1	10	0	3
JABLANICA	170	9	0	24	6	11
	19	3	0	10	1	6
KONJIC	421	18	113	44	36	0
	47	9	39	4	0	0
MOSTAR	1.152	202	190	350	110	107
	168	118	97	101	4	38
NEUM	16	0	0	2	0	1
	2	0	0	0	0	0
PROZOR- RAMA	345	2	4	68	37	19
	31	2	3	12	1	7
RAVNO	5	0	0	0	0	0
	0	0	0	0	0	0
STOLAC	178	2	35	18	4	3
	14	2	15	9	0	2
UKUPNO TOTAL ŽENA WOMEN	2.743	236	365	575	222	151
	388	137	167	152	8	57

OBJAŠNJENJE ZNAKOVA I POJMOVA:

- 1. NEZAPOSLENA LICA** su lica bez zaposlenja, sposobna za rad, aktivno traže posao, starosne dobi od 15 do 65 godina evidentirane u službama za zapošljavanje.
- 2. LICA KOJA PRVI PUT TRAŽE ZAPOSLENJE** su nezaposlena lica evidentirana u službama za zapošljavanje, a koje prije nisu bile u radnom odnosu.
- 3. NEZAPOSLENA LICA ZBOG PRESTANKA RADA ORGANIZACIJA I POSLODAVACA** su lica koja su evidentirana u službama za zapošljavanje, a ostala su bez posla zbog prestanka obavljanja djelatnosti poslodavaca.
- 4. KORISNICI NOVČANE NAKNADE** su nezaposlena lica koja su prijavljena na evidenciju nezaposlenih a koja su prema odredbama Zakona ostvarile ovo pravo.
- 5. ZAPOSLENI S EVIDENCIJE SLUŽBE ZA ZAPOSŁJAVANJE** su lica koja su se zaposlila u zemlji i inozemstvu tijekom izvještajnog mjeseca, a bila su u evidenciji nezaposlenih.
- 6. BRISANI IZ EVIDENCIJE** su nezaposlena lica koja se brišu iz evidencije nezaposlenih prema odredbama Zakona.
- 7. POTREBE ZA RADNICIMA** predstavljaju broj slobodnih radnih mjesta koje poslodavci prijavljuju tijekom izvještajnog mjeseca.

KVALIFIKACIJSKA STRUKTURA:

STEPEN STRUČNOG OBRAZOVANJA I	STEPEN STRUČNOG OBRAZOVANJA II
1	NKV - Nekvalifikovani radnik NSS - Niža stručna sprema
2	PKV - Polukvalifikovani radnik
3	KV - Kvalifikovani radnik
4	SSS - Srednja stručna sprema
5	VKV - Visoko kvalifikovan radnik
6 ₁ , 6 ₂	VŠS - Viša stručna sprema
7 ₁ , 7 ₂ , 8	VSS - Visoka stručna sprema

ZNAKOVI:

- 0 Nema pojave
 ... Ne raspolaže se podacima
 * Napomena ispod teksta
 () Procjena podatka

EXPLANATION OF SYMBOLS AND NOTIONS:

- 1. UNEMPLOYED PERSONS** are persons without employment, capable for work, actively seeking for a job, 15 – 65 years of age, registered in the services for employment (Labor services).
- 2. PERSONS WHO ARE LOOKING FOR A JOB FOR THE FIRST TIME** are persons registered in the services for employment, and they have not been employed previously.
- 3. UNEMPLOYED PERSONS BECAUSE OF WORK SUSPENSION OF ORGANIZATIONS OR EMPLOYERS** are persons registered in the services for employment (Labour services), but who stayed without a job because of employer's work suspension.
- 4. PECUNIARY AID USERS** are unemployed persons registered in the Register of unemployed who has realized this privilege through legislative regulations.
- 5. EMPLOYED FROM THE REGISTER OF SERVICE FOR EMPLOYMENT (LABOUR SERVICE)** are persons employed in our country or abroad during the reported month, who have been in the Register of unemployed.
- 6. REQUIRIES FOR WORKERS** present the number of free work places which employers registered during reported month.
- 7. REALIZED REGISTRATIONS ABOUT REQUIRIES FOR WORKERS** present employers information about employing during reported month and give information about really realized registered requires for workers.

QUALIFICATION STRUCTURE:

LEVEL OF EDUCATION I	LEVEL OF EDUCATION II
1	NQ - non-qualified worker LSE - lower school education
2	HQ - half-qualified worker
3	QW - qualified worker
4	SSE - secondary school education
5	HQW - highly qualified worker
6 ₁ , 6 ₂	HSE - high school education
7 ₁ , 7 ₂ , 8	FE - faculty education

SIGNS – SYMBOLS:

- 0 without occurrence
 ... unavailable data
 * comment below text
 () data evaluation

HERCEGOVAČKO-NERETVANSKI KANTON/ŽUPANIJA

SLUŽBA ZA ZAPOŠLJAVANJE HERCEGOVAČKO -NERETVANSKOG KANTONA/ŽUPANIJE	Vlado Čuljak ravnatelj	ADRESA: K. Tvrtka 19 88000 Mostar	Tel./fax: +387 36 334-800; 334 810	E-mail: vlado.culjak@szzhnz-k.ba
--	----------------------------------	--	--	--

BIRO	KONTAKT LICE				
Čapljina	Nikolina Rajič	A. Starčevića 4	036/808-135	nikolina.rajic@szzhnz-k.ba	
Čitluk	Josip Ostojić	K. Tomislava b.b.	036/642-630	josip.ostojic@szzhnz-k.ba	
Jablanica		Trg oslobođenja b.b	036/752-818		
Konjic	Amela Nezirević	IV Muslimanske brigade br. 8	036/726-253	amela.nezirevic@szzhnz-k.ba	
Mostar	<i>Odjeljenje 1</i>	Nikola Božić	K. Tvrtka 19	036/334-809	nikola.bozic@szzhnz-k.ba
	<i>Odjeljenje 2</i>	Emir Mušić	Telčeva 3	036/551-331	emir.music@szzhnz-k.ba
Neum	Ana Prkačin	Zagrebačka b.b.	036/880-219	ana.prkacin@szzhnz-k.ba	
Prozor-Rama	Ivan Babić	Splitska b.b.	036/770-102	ivan.babic@szzhnz-k.ba	
Ravno	Antica Vukić	Ravno b.b.	036/891-030	antica.vukic@szzhnz-k.ba	
Stolac	Katica Raič	Banovinska 4	036/853-330	katica.raic@szzhnz-k.ba	