



Bosna i Hercegovina  
Federacije Bosne i Hercegovine  
Hercegovačko-neretvanska županija/kanton  
Služba za zapošljavanje HNŽ/HNK  
MOSTAR

**BIROI:**

Čapljina

Čitluk

Jablanica

Konjic

Mostar

Neum

Prozor - Rama

Ravno

Stolac

# STATISTIČKI BILTEN

ZA JANUAR 2026.

# STATISTIČKI BILTEN

Službe za zapošljavanje HNŽ/HNK  
MOSTAR

Broj: 01

Godina: XX.

Februar, 2026. godine

**IZDAVAČ:**  
**SLUŽBA ZA ZAPOŠLJAVANJE HNŽ/HNK**  
**Mostar**

Ul. Kralja Tvrtka 19  
88000 Mostar  
Tel./fax: +387 36/334-800; 334-810

E-mail: [info@szzhnz-k.ba](mailto:info@szzhnz-k.ba)  
[www.szzhnz-k.ba](http://www.szzhnz-k.ba)

*Priprema i obrada:*

Sektor za analizu, plan i informatiku: Ivana Zubac, statističar  
Igor Glibo, statističar  
Alen Začinović, operator  
Vjekoslav Novak, administrator

*Urednik:*

Anita Perić, prof.psihologije  
E-mail: [anita.peric@szzhnz-k.ba](mailto:anita.peric@szzhnz-k.ba)

**Za izdavača:**

Vlado Čuljak, ravnatelj

**STATISTIČKI BILTEN**  
**ZA JANUAR 2026.**

**STATISTICAL BULLETIN**  
**FOR JANUARY 2026.**

**UVODNE NAPOMENE.....6**

- TABELA 1. Pregled stanja i fluktuacije nezaposlenih lica tokom mjeseca januara 2026. godine  
GRAFIKON – 1 .....11
- TABELA 2. Pregled broja novoprijavljenih lica u evidenciji u mjesecu januaru 2026. godine - prema stepenu stručnog obrazovanja  
GRAFIKON - 2 .....12
- TABELA 3. Pregled broja nezaposlenih lica u evidenciji na dan 31.01.2026. godine – prema stepenu stručnog obrazovanja i spolu .....13
- TABELA 4. Pregled broja nezaposlenih lica u evidenciji na dan 31.01.2026. godine - po stepenu stručnog obrazovanja  
GRAFIKON – 3 .....14
- TABELA 5. Pregled broja nezaposlenih lica po dužini čekanja na zaposlenje, prema stepenu stručnog obrazovanja i spolu na dan 31.01.2026. godine .....15
- TABELA 6. Pregled broja nezaposlenih lica po godinama starosti, prema stepenu stručnog obrazovanja i spolu na dan 31.01.2026. godine .....16
- TABELA 7. Pregled broja nezaposlenih lica po godinama starosti, dužini čekanja na zaposlenje i spolu na dan 31.01.2026. godine .....17
- TABELA 8. Pregled broja nezaposlenih lica u evidenciji na dan 31.01.2026. godine – nezaposlene lica bez radnog iskustva prema stepenu stručnog obrazovanja .....18
- TABELA 9. Pregled broja nezaposlenih lica u evidenciji po najbrojnijim zanimanjima na dan 31.01.2026. godine .....19
- TABELA 10. Pregled broja ukupno brisanih lica iz evidencije po stepenu stručnog obrazovanja i spolu u mjesecu januaru 2026. godine  
GRAFIKON – 4 .....22

**PREFACE NOTE .....6**

- Table 1. Review of the condition and fluctuation of unemployed during January 2026.  
CHART – 1 .....11
- Table 2. Review of a number of newly-registered persons in the Register in January 2026. – by the level of education  
CHART – 2 .....12
- Table 3. Review of a number of unemployed in the Register on the 31.01.2026. – by the level of education and gender .....13
- Table 4. Unemployed persons in the Register on the 31.01.2026. – by the level of education  
CHART – 3 .....14
- Table 5. Review of the unemployed persons by time span for job - by the level of education on the 31.01.2026. ....15
- Table 6. Review of the unemployed persons by age and the level of education on the 31.01.2026. ....16
- Table 7. Review of the unemployed persons by age, time span for job and gender on the 31.01.2026. ....17
- Table 8. Review of the unemployed persons in the Register on the 31.01.2026. – unemployed persons without a work experience by the level of education .....18
- Table 9. Review of a number of unemployed persons in the Register by the most numerous professions on the 31.01.2026. ....19
- Table 10. Review of a total number of erased persons by the level of education and gender in January 2026.  
CHART – 4 .....22

- TABELA 11. Pregled broja ukupno brisanih iz evidencije u mjesecu januaru 2026. godine – po razlozima prestanka vođenja evidencije .....23
- TABELA 12. Pregled slobodnih radnih mjesta u mjesecu januaru 2026. godine- po sjedištu poslodavca i stepenu stručnog obrazovanja GRAFIKON - 5 .....24
- TABELA 13. Pregled broja lica koja su se zaposlila iz evidencije u mjesecu januaru 2026. godine - prema stepenu stručnog obrazovanja i spolu GRAFIKON – 6 .....25
- TABELA 14. Pregled broja zaposlenih lica iz evidencije po najbrojnim zanimanjima u mjesecu januaru 2026. godine .....26
- TABELA 15. Pregled broja zaposlenih lica iz evidencije prema djelatnostima u mjesecu januaru 2026. godine .....31
- TABELA 16. Pregled broja prestanaka radnog odnosa u mjesecu januaru 2026. godine– prema stepenu stručnog obrazovanja .....32
- TABELA 17. Pregled broja korisnika zdravstvene zaštite i novčane naknade u evidenciji na dan 31.01.2026. godine GRAFIKON – 7 .....33
- TABELA 18. Pregled broja korisnika zdravstvene zaštite u evidenciji na dan 31.01.2026. godine - prema stepenu stručnog obrazovanja i spolu GRAFIKON – 8 .....34
- TABELA 19. Pregled broja korisnika novčane naknade i drugih prava, po općinama na dan 31.01.2026. godine GRAFIKON – 9 .....35
- TABELA 20. Pregled broja demobilisanih boraca, članova porodica poginulih i nestalih boraca proteklog rata i dr. na dan 31.01.2026. godine .....36

▪ Table 11.	Review of a number of erased persons in January 2026. by reasons of erasing from the Register .....	23
▪ Table 12.	Review of a free work places in January 2026. by the employer residence and level of education CHART – 5 .....	24
▪ Table 13.	Review of a number of employed persons from the Register in January 2026. – by the level of education and gender CHART – 6 .....	25
▪ Table 14.	Review of a number of employed persons from the Register by the most numerous professions in January 2026. ....	26
▪ Table 15.	Review of a number of employed persons from the Register by activities in January 2026. ....	31
▪ Table 16.	Review of a number of employment cessation in January 2026. by the level of education .....	32
▪ Table 17.	Review of a number of health care and pecuniary aid users in the Register on the 31.01.2026. CHART – 7 .....	33
▪ Table 18.	Review of a number of health care users in the Register on the 31.01.2026. by the level of education and gender CHART – 8 .....	34
▪ Table 19.	Review of a number of pecuniary aid users and other privilege by municipalities in the Register on the 31.01.2026. CHART – 9 .....	35
▪ Table 20.	Review of a number of demilitarize soldiers, family members of fallen and missing soldiers etc. on the 31.01.2026. ....	36

## NEZAPOSLENOST I ZAPOŠLJAVANJE U JANUARU 2026. GODINE

Krajem januara 2026. godine u evidenciji Službe za zapošljavanje Hercegovačko-neretvanske županije/kantona bilo je evidentirano 24.228 nezaposlenih lica što je u poređenju sa prosječnom nezaposlenošću u 2025. godini više za 0,2 %, a u odnosu na prošli mjesec više za 0,7 %.

Gledano prema općinama najveći broj registrovanih nezaposlenih lica nalazi se u općinama: Mostar (11.630 ili 48,0 %), Konjic (2.940 ili 12,1 %), Čapljina (2.490 ili 10,2 %), Čitluk (2.140 ili 8,8 %), Prozor-Rama (1.757 ili 7,3 %), Jablanica (1.542 ili 6,4 %), Stolac (1.365 ili 5,6 %), Neum (326 ili 1,3 %) i općina Ravno sa 38 nezaposlenih lica u evidenciji.

U kvalifikacijskoj strukturi nezaposlenih lica najveći broj čine lica u trećem stepenu obrazovanja 7.870 što predstavlja udio od 32,5 %, zatim slijedi četvrti stepen sa 7.795 lica ili 32,2 %, prvi stepen 4.676 ili 19,3 %, stepen 6<sub>2</sub> sa 1.328 ili 5,5 %, stepen 7<sub>2</sub> sa 1.268 lica ili 5,2 %, stepen 7<sub>1</sub> sa 726 lica ili 3,0 %, stepen 6<sub>1</sub> sa 277 ili 1,1 %, drugi stepen 254 ili 1,0 %, peti stepen 21 ili 0,1 % i osmi stepen 13 lica.

Od ukupnog broja lica koje traže zaposlenje krajem januara 2026. godine bilo je 13.343 žena što čini 55,1 %.

U ukupnom broju na posao čeka do godinu dana 6.538 lica ili 27,0 %, a preko 9 godina čeka njih 6.804 ili 28,1 %. U evidenciji nezaposlenih, lica do 30 godina starosti čine 22,4 % (5.423 lica), a svako treće lice u evidenciji je staro preko 50 godina (9.053 ili 37,4 %).

Nezaposlenih lica koje traže prvo zaposlenje je bilo 6.497, što od ukupnog broja predstavlja 26,8 %.

Broj žena koje prvi put traže zaposlenje iznosi 3.728 ili 15,4 % od ukupnog broja nezaposlenih lica.

Najviše nezaposlenih lica na dan 31.01.2026. godine po pojedinim stepenima stručnog obrazovanja ima u sljedećim zanimanjima:

### 1,2 STEPEN STRUČNOG OBRAZOVANJA:

- Radnici za jednostavne poslove.....4.694
- Kuhinjski pomoćnik.....49
- Daktilograf.....23
- Radnik u tekstilnoj proizvodnji.....21
- Pomoćni cvječar.....18
- Krojač.....16
- Moler.....8
- Šivač.....4
- Itd...

## UNEMPLOYMENT AND EMPLOYMENT IN JANUARY 2026.

At the end of January 2026. there were 24.228 unemployed persons in the Register of Service for employment (Labour Service) at H-N Canton. In comparison with the average unemployment in 2025. the number of unemployed has grown for 0,2 %, and in comparison with last month has grown for 0,7 %.

Mostar municipality has the biggest number of registered unemployed persons (11.630 ili 48,0 %) after that Konjic municipality (2.940 or 12,1 %), Čapljina (2.490 or 10,2 %), Čitluk (2.140 or 8,8 %), Prozor-Rama (1.757 or 7,3 %), Jablanica (1.542 or 6,4 %), Stolac (1.365 or 5,6 %), Neum (326 or 1,3 %) and municipality Ravno with 38 unemployed persons in the Register.

In the qualification structure of unemployed persons the biggest number makes 3. level of education 7.870, what presents a portion of 32,5 %, followed by 4. level of education with 7.795 persons or 32,2 %, 1. level of education with 4.676 or 19,3 %, 6<sub>2</sub>. level of education with 1.328 or 5,5 %, 7<sub>2</sub>. level of education with 1.268 or 5,2 %, 7<sub>1</sub>. level of education with 726 or 3,0 %, 6<sub>1</sub>. level of education with 277 or 1,1 %, 2. level of education with 254 or 1,0 %, 5. level of education with 21 or 0,1 % and 8. level of education with 13 persons.

At the end of January 2026. there were 13.343 women what makes 55,1 % out of total number of persons which were looking for a job.

In a total number of unemployed on job waits: till one year 6.538 or 27,0 % and over nine years 6.804 or 28,1 % persons. In the register young persons till 30 years of age make 22,4 % (5.423 persons), and every third person in the register is older than 50 years of age (9.053 or 37,4 %).

There were 6.497 persons who were looking for a job for a first time, what makes 26,8 % out of total number.

The number of women who were looking for job for the first time, was 3.728 or 15,4 % from the total number of unemployed persons.

The biggest number of the persons without employment, by the single levels of education, on the 31.01.2026. was in next professions:

### 1.& 2. LEVEL OF EDUCATION

- Worker for simple jobs.....4.694
- Assistant of cook.....49
- Typist.....23
- Worker in textile production.....21
- Assistant of flowerist.....18
- Tailor.....16
- Assistant of dyer.....8
- Sewer.....4
- Etc.

**3, 5 STEPEN STRUČNOG OBRAZOVANJA**

▪ Prodavač.....	1.374
▪ Kuhar.....	684
▪ Frizer.....	571
▪ Bravar.....	566
▪ Automehaničar.....	525
▪ Konobar.....	428
▪ Metalostrugar.....	322
▪ Fizer za žene.....	236
▪ Vozač teretnog vozila.....	172
▪ Elektromehaničar.....	170
▪ Itd...	

**4 STEPEN STRUČNOG OBRAZOVANJA**

▪ Ekonomski tehničar.....	1.315
▪ Maturant gimnazije.....	1.230
▪ Strojarski tehničar.....	552
▪ Turistički animator.....	495
▪ Elektrotehničar.....	475
▪ Medicinska sestra.....	389
▪ Poljoprivredni tehničar.....	304
▪ Tehničar drumskog saobračaja.....	240
▪ Itd...	

**61, 62 STEPEN STRUČNOG OBRAZOVANJA**

▪ Ekonomist.....	183
▪ Pravnik.....	124
▪ Informatičar.....	93
▪ Fizioterapeut.....	57
▪ Kriminalist.....	54
▪ Građevinski inženjer.....	48
▪ Inženjer računarstva.....	42
▪ Učitelj predškolske djece.....	28
▪ Inženjer medicinske radiologije.....	26
▪ Novinar.....	20
▪ Razredni učitelj.....	19
▪ Socijalni radnik.....	15
▪ Inženjer drumskog saobračaja.....	14
▪ Itd...	

**71, 72, 8 STEPEN STRUČNOG OBRAZOVANJA**

▪ Pravnik .....	203
▪ Ekonomist .....	165
▪ Profesor engleskog jezika .....	93
▪ Inženjer agronom .....	81
▪ Psiholog .....	67
▪ Kriminalist .....	67
▪ Pedagog .....	55
▪ Mašinski inženjer .....	53
▪ Socijalni radnik .....	49
▪ Inženjer prehrambene tehnologije .....	45
▪ Doktor stomatologije.....	40
▪ Novinar .....	39
▪ Itd...	

**3. & 5. LEVEL OF EDUCATION**

▪ Salesman.....	1.374
▪ Cook.....	684
▪ Hairdresser.....	571
▪ Locksmith.....	566
▪ Car mechanic.....	525
▪ Waiter.....	428
▪ Lathe operator.....	322
▪ Ladies hairdresser.....	236
▪ Truck driver.....	172
▪ Electromechanic.....	170
▪ Etc.	

**4. LEVEL OF EDUCATION**

▪ Economy technician.....	1.315
▪ Gymnasium graduated.....	1.230
▪ Machine technician.....	552
▪ Tourist animator.....	495
▪ Electrotechnician.....	475
▪ Nurse.....	389
▪ Agriculture technician.....	304
▪ Road traffic technician.....	240
▪ Etc.	

**61. & 62. LEVEL OF EDUCATION**

▪ Economist.....	183
▪ Lawyer.....	124
▪ Informatician.....	93
▪ Physical therapist.....	57
▪ Criminologist.....	54
▪ Civil engineer.....	48
▪ Computer engineer.....	42
▪ Preschool teacher.....	28
▪ Radiology engineer.....	26
▪ Journalist.....	20
▪ Class teacher.....	19
▪ Social worker.....	15
▪ Traffic engineer.....	14
▪ Etc.	

**71., 72. & 8 LEVEL OF EDUCATION**

▪ Lawyer .....	203
▪ Economist .....	165
▪ English language professor .....	93
▪ Agronomy engineer .....	81
▪ Psychologist .....	67
▪ Police inspector .....	67
▪ Pedagogue .....	55
▪ Mechanical engineer .....	53
▪ Social worker .....	49
▪ Food technology engineer .....	45
▪ Doctor of dentistry.....	40
▪ Journalist .....	39
▪ Etc.	

U ovom mjesecu evidentirano je 845 novoprijavljenih lica. Istovremeno su zbog zaposlenja brisana 473 lica, 10 lica brisano je prema osnovu registrovanja obrta ili ostvarivanja prihoda po bilo kojem osnovu u visini određenoj u članu 3. stav 2. Zakona, po raznim ostalim osnovama (promjena stepena stručnog obrazovanja, neredovito javljanje, sticanje uslova za penziju, preseljenje, uključenja u redovno školovanje, smrt, ostvarivanje prihoda iznad četvrtine prosječne mjesečne plaće u F BiH iz prethodne godine, itd...) brisano je iz evidencije još 200 lica.

Od ukupnog broja novoprijavljenih lica 669 ih se prijavilo u evidenciju zbog prestanka radnog odnosa.

Krajem januara zdravstvenu zaštitu putem Službe za zapošljavanje koristilo je 20.044 nezaposlenih lica ili 82,7 %. To znači da na svakih pet lica evidentiranih u Službi za zapošljavanje četiri su istovremeno i korisnici zdravstvene zaštite.

Posmatrano prema općinama najveći udio korisnika zdravstvene zaštite u ukupnom broju nezaposlenih ima Čitluk 88,7 %, Jablanica 87,3 %, Mostar 84,6 %, Stolac 83,9 %, Neum 82,8 %, Čapljina 81,6 %, Konjic 75,3 %, Prozor-Rama 72,1 %, Ravno 63,2 %.

Krajem mjeseca evidentirana su 1.483 korisnika novčane naknade što je u odnosu na prošli mjesec više za 3,4 %. Od ukupnog broja 49,1 % korisnika novčane naknade otpada na Mostar, na Čitluk 15,0 %, na Konjic 10,1 %, na Čapljinu 10,0 %, na Jablanicu 5,3 %, na Stolac 4,5 %,... itd.

U ovom mjesecu 22 lica iz evidencije nezaposlenih steklo je pravo na dokup staža do tri godine za odlazak u penziju.

U evidenciji se nalazi ukupno 2.796 demobilisanih boraca (svaki osmi u evidenciji), kao i 624 članova porodica poginulih i nestalih boraca. Broj boraca je za 0,9 % manji nego prošlog mjeseca.

U ukupnom broju nezaposlenih lica krajem januara nalaze se i 234 ratna vojna invalida, 154 lica sa faktorom otežane zapošljivosti kao i 356 ostalih invalida.

U januaru su preduzeća putem Službe za zapošljavanje iskazala potrebu za 87 radnika.

Tokom ovog mjeseca 473 lica iz evidencije nezaposlenih su zasnovale radni odnos.

Najbrojnija zanimanja u kojima su se lica zaposlile su: radnik za jednostavne poslove 39, ekonomski tehničar 25, maturant gimnazije 20, prodavač 16, kuhar 16, frizer 15, automehaničar 12, elektrotehničar 9, turistički animator 9, poljoprivredni tehničar 8, vozač teretnog vozila 7, tehničar drumskog saobraćaja 7, bravar 6, konobar 6, referent za poštu 6, medicinski tehničar 6, mašinski tehničar 6, građevinski tehničar 6, ekonomist (62) 6, fizioterapeut (62) 6, pravnik (72) 6, elektromehaničar 5, frizer za žene 5, farmaceutski tehničar 5, računarski tehničar 5, politolog (72) 5, doktor farmacije (72) keramičar 4, komercijalist 4, pravnik (62) 4, informatičar (62) 4, inženjer elektrotehnike (72) 4, ekonomist (72) 4, električar održavanja 3, medicinska sestra 3, profesor engleskog jezika (71) 3, profesor engleskog jezika (72) 3, doktor stomatologije (72) 3, inženjer medicinske radiologije (72) 3, biolog (72) 3 i dr.

Najviše se zaposlilo u trgovini, prerađivačkoj industriji, ugostiteljstvu, obrazovanju, posredovanju nekretnina, iznamljivanju i poslovnim uslugama, ostalim javnim, društvenim, socijalnim i ličnim uslužnim djelatnostima, javnoj upravi i odbrani, zdravstvenoj i socijalnoj pomoći, građevinarstvu, prevozu, skladištenju i vezama i dr.

Uz prethodnu saglasnost Federalnog zavoda za zapošljavanje tokom izvještajnog mjeseca izdate su 39 radne dozvola strancima.

In the observed month there were 845 newly-registered persons evidenced. At the same time because of employment 473 persons were erased, 10 persons were erased by bussines registration or by any achieve in bussines participation mentioned in Article 3. paragraph 2. of Statute, one person was erased because of agronomy activity, other different reasons (changing the level of education, irregullar advising, gaining a conditions for pension, removal, death, income over a quarter of monthly salary in FBiH,etc.) 200 persons were erased from the Register.

Out of a total number of newly reported, 669 persons reported themselves because of work ceasing.

At the end of January through the Service for employment (Labour Service), health care was using 20.044 unemployed persons or 82,7 %. That means, that on every fifth person registered at the Service, four of them are at the same time users of health care.

Observed by municipality the biggest portion of health care users in a total number of unemployed has Čitluk 88,7 %, followed by Jablanica 87,3 %, Mostar 84,6 %, Stolac 83,9 %, Neum 82,8 %, Čapljina 81,6 %, Konjic 75,3 %, Prozor-Rama 72,1 % and Ravno 63,2%.

At the end of January 1.483 users of pecuniary aid were evidenced and in comparison with last month is higher for 3,4 %. Out of a total number 49,1 % of users of pecuniary aid belong to Mostar, 15,0 % to Čitluk, to Konjic 10,1 %, to Čapljina 10,0 %, to Stolac 5,3 %, to Jablanica 4,5 % , etc.

During this month 22 persons from the Register did make additional payment to the three years of pension contribution.

Total number of the demilitarize soldiers in the Register was 2.796 (every eight in the Register), as well as 624 family members of fallen and missing soldiers (defenders). The number of demilitarize soldiers is less for 0,9 % in comparison with last month.

In a total number of unemployed persons at the end of January there were 234 disabled war veterans, 154 persons with aggravating employment factor and 356 other invalids.

In January companies (firms) shown need for 87 workers.

During this month 473 persons from the Register were employed.

During this month the most numerous employed professions were: worker for simple jobs 39, economy technician 25, gymnasium graduate 20, salesman 16, cook 16, hairdresser 15, car mechanic 12, electrotechnician 9, tourist animator 9, agriculture technician 8, cargo driver 7, road trafific technician 7, locksmith 6, waiter 6, post office clerk 6, medical technician 6, machine technician 6, civil engineering technician 6, economist (62) 6, physiotherapeut (62) 6, lawyer (72) 6, electromechanic 5, ladies hairdresser 5, pharmaceutical technician 5, IT technician 5, polytologist (72) 5, doctor of pharmacy (72) 4, cheramist 4, commercialist 4, lawyer (62) 4, informatician (62) 4, electrical engineer (72) 4, economist (72) 4, maintenance electrician 3, nurse 3, English language professor (71) 3, English language professor (72) 3, doctor of dentistry (72) 3, radiology engineer (72) 3, biologist (72) 3 etc.

The biggest number was employed in commerce, manufacturing industry, catering, education, real estate, renting nad business service, other public, social and personal obliging activities, public administration and defence, health and social care, construction, transportation, warehouse and communitacion, etc.

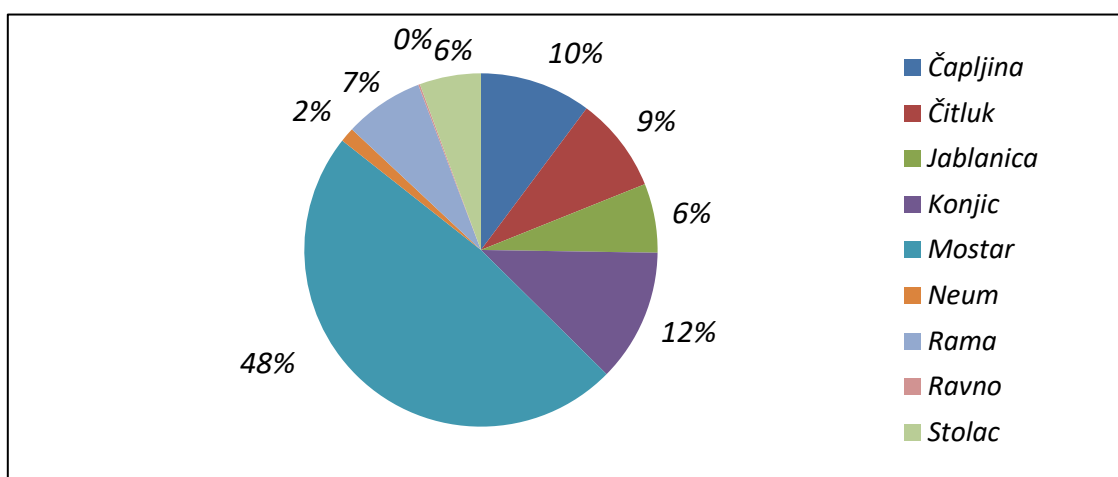
Following agreement with Federal Labour service during reported month 39 work permits were issued to the foreigners.

TABELA 1. – TABLE 1.

**PREGLED STANJA I FLUKTUACIJE NEZAPOSLENIH LICA  
TOKOM MJESECA JANUARA 2026. GODINE**

**REVIEW OF THE STATE AND FLUCTUATION OF UNEMPLOYED PERSONS DURING JANUARY 2026.**

B I R O	Prosječan broj nezaposlenih u 2025.	JANUAR 2026. – JANUARY 2026.					INDEKS - INDEX	
		Stanje State on 31.12. 2025.	broj novoprijavljenih no. of newly - reported	brisani zbog zaposlenja erased because employ.	brisani ostali razlozi erased - other reasons	Stanje State on 31.01. 2026.	7 : 2	7 : 3
1	2	3	4	5	6	7	8	9
ČAPLJINA	2.505	2.457	86	32	21	2.490	99,4	101,3
ČITLUK	2.096	2.099	86	29	16	2.140	102,1	102,0
JABLANICA	1.558	1.523	51	23	9	1.542	99,0	102,3
KONJIC	3.011	2.925	111	70	26	2.940	97,4	100,5
MOSTAR	11.564	11.603	408	274	108	11.630	101,0	100,2
NEUM	299	322	15	6	5	326	109,0	101,2
PROZOR-RAMA	1.733	1.748	36	13	13	1.757	101,4	100,6
RAVNO	35	37	2	0	1	38	108,6	102,7
STOLAC	1.389	1.352	50	26	11	1.365	98,3	101,0
<b>UKUPNO TOTAL</b>	<b>24.190</b>	<b>24.066</b>	<b>845</b>	<b>473</b>	<b>210</b>	<b>24.228</b>	<b>100,2</b>	<b>100,7</b>



GRAFIKON -1

UDIO NEZAPOSLENIH LICA PREMA OPĆINAMA NA DAN 31.01.2026.

CHART - 1

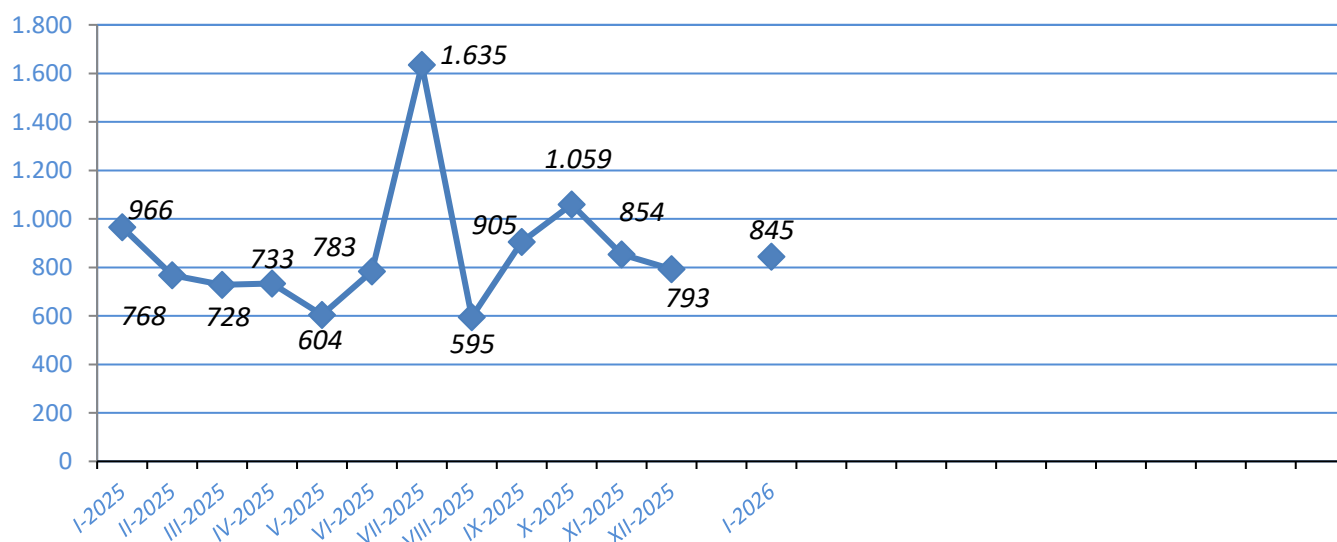
THE PORTION OF UNEMPLOYED PERSONS BY MUNICIPALITIES ON THE 31.01.2026.

TABELA 2. - TABLE 2.

**PREGLED BROJA NOVOPRIJAVLJENIH LICA U EVIDENCIJI U MJESECU JANUARU 2026. GODINE PREMA STEPENU STRUČNOG OBRAZOVANJA**

**REVIEW OF A NUMBER OF NEWLY – REPORTED PERSONS IN THE REGISTER IN JANUARY 2026. BY THE LEVEL OF EDUCATION**

B I R O BRANCH OFFICE	UKUPNO TOTAL	od toga žena Women	PREMA STEPENU STRUČNOG OBRAZOVANJA LEVEL OF EDUCATION									
			1	2	3	4	5	6 <sub>1</sub>	6 <sub>2</sub>	7 <sub>1</sub>	7 <sub>2</sub>	8
ČAPLJINA	86	40	13	0	20	24	0	2	16	0	10	1
ČITLUK	86	52	7	0	21	29	0	0	8	2	19	0
JABLANICA	51	21	8	0	15	19	0	1	5	1	2	0
KONJIC	111	70	17	0	45	32	0	1	12	1	3	0
MOSTAR	408	205	43	2	94	145	1	5	60	14	44	0
NEUM	15	9	0	0	8	3	0	0	1	0	3	0
PROZOR-RAMA	36	13	6	0	13	8	0	0	3	0	6	0
RAVNO	2	0	0	0	1	1	0	0	0	0	0	0
STOLAC	50	27	2	0	8	28	0	0	3	3	6	0
<b>UKUPNO TOTAL</b>	<b>845</b>	<b>437</b>	<b>96</b>	<b>2</b>	<b>225</b>	<b>289</b>	<b>1</b>	<b>9</b>	<b>108</b>	<b>21</b>	<b>93</b>	<b>1</b>



GRAFIKON – 2

BROJ NOVOPRIJAVLJENIH LICA U EVIDENCIJI NEZAPOSLENIH PO MJESECIMA

CHART – 2

THE NUMBER OF NEWLY – REPORTED PERSONS IN THE REGISTER BY MONTHS

TABELA 3. – TABLE 3.

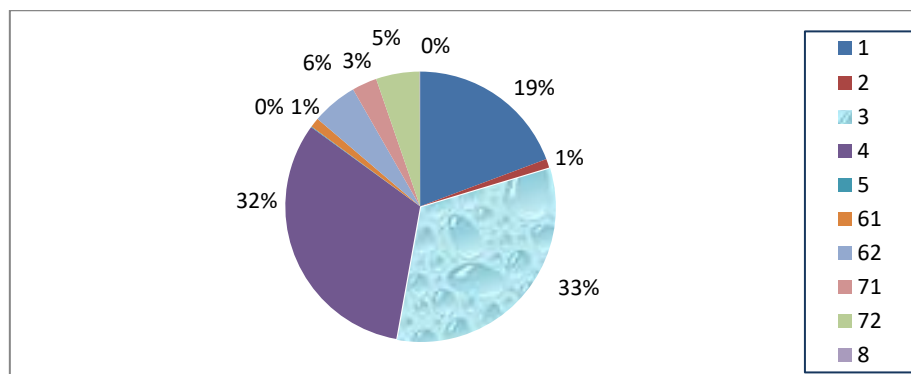
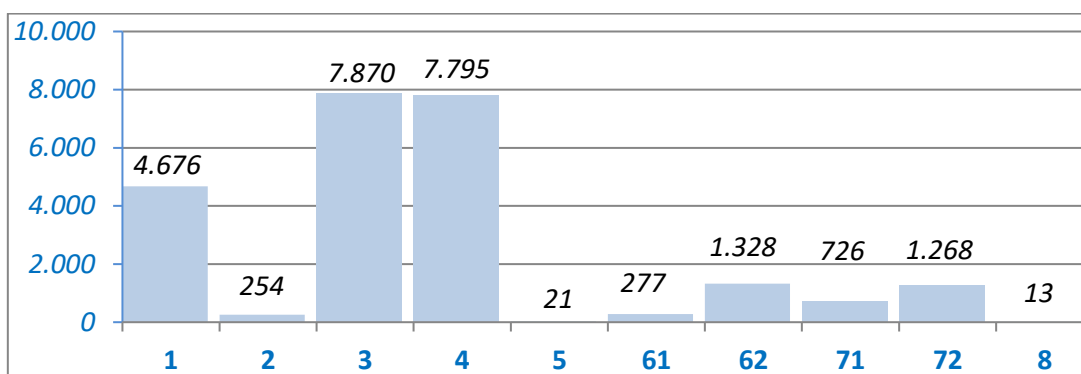
**PREGLED BROJA NEZAPOSLENIH LICA U EVIDENCIJI NA DAN 31.01.2026. GODINE  
PREMA STEPENU STRUČNOG OBRAZOVANJA I SPOLU**

**REVIEW OF A NUMBER OF UNEMPLOYED PERSONS IN THE REGISTER ON THE 31.01.2026.  
BY THE LEVEL OF EDUCATION AND GENDER**

BIRO BRANCH OFFICCE	UKUPNO TOTAL		STEPEN STRUČNOG OBRAZOVANJA LEVEL OF EDUCATION									
			1	2	3	4	5	6 <sub>1</sub>	6 <sub>2</sub>	7 <sub>1</sub>	7 <sub>2</sub>	8
ČAPLJINA	Svega Total	2.490	397	32	915	798	4	38	98	58	148	2
	Žena Women	1.377	190	18	462	467	3	29	56	44	107	1
ČITLUK	Svega Total	2.140	133	0	823	786	2	22	100	41	233	0
	Žena Women	1.221	59	0	411	456	2	15	66	32	180	0
JABLANICA	Svega Total	1.542	340	24	529	494	0	18	66	49	22	0
	Žena Women	944	241	12	263	319	0	12	45	34	18	0
KONJIC	Svega Total	2.940	999	9	903	741	1	18	172	40	56	1
	Žena Women	1.703	560	2	461	464	0	12	133	28	42	1
MOSTAR	Svega Total	11.630	2.067	171	3.306	3.984	8	154	781	482	670	7
	Žena Women	6.346	1.160	87	1.407	2.213	1	110	504	363	499	2
NEUM	Svega Total	326	34	1	132	114	2	2	16	2	23	0
	Žena Women	157	13	1	64	54	0	2	6	1	16	0
PROZOR- RAMA	Svega Total	1.757	478	9	701	442	1	11	45	10	60	0
	Žena Women	857	208	4	339	233	1	6	23	5	38	0
RAVNO	Svega Total	38	4	0	15	13	0	1	1	2	2	0
	Žena Women	14	1	0	4	7	0	0	0	0	2	0
STOLAC	Svega Total	1.365	224	8	546	423	3	13	49	42	54	3
	Žena Women	724	134	4	245	231	1	9	35	27	37	1
UKUPNO TOTAL	Svega Total	24.228	4.676	254	7.870	7.795	21	277	1.328	726	1.268	13
	Žena Women	13.343	2.566	128	3.656	4.444	8	195	868	534	939	5

**TABELA 4. – TABLE 4.****NEZAPOSLENA LICA U EVIDENCIJI NA DAN 31.01.2026. GODINE  
PREMA STEPENU STRUČNOG OBRAZOVANJA****UNEMPLOYED PERSONS IN THE REGISTER ON THE 31.01.2026.  
BY THE LEVEL OF EDUCATION**

<b>STEPEN STRUČNOG OBRAZOVANJA LEVEL OF EDUCATION</b>	<b>BROJ RADNIKA NO. OF WORKERS</b>	<b>% UDIO PORTION</b>
<b>8</b>	13	0,1
<b>7<sub>2</sub></b>	1.268	5,2
<b>7<sub>1</sub></b>	726	3,0
<b>6<sub>2</sub></b>	1.328	5,5
<b>6<sub>1</sub></b>	277	1,1
<b>5</b>	21	0,1
<b>4</b>	7.795	32,2
<b>3</b>	7.870	32,4
<b>2</b>	254	1,1
<b>1</b>	4.676	19,3
<b>UKUPNO TOTAL</b>	<b>24.228</b>	<b>100 %</b>

**GRAFIKON - 3**

NEZAPOSLENA LICA PREMA STEPENU STRUČNOG OBRAZOVANJA NA DAN 31.01.2026.

**CHART - 3**

UNEMPLOYED PERSONS BY THE LEVEL OF EDUCATION ON THE 31.01.2026.

TABELA 5. – TABLE 5.

**PREGLED BROJA NEZAPOSLENIH LICA PO DUŽINI ČEKANJA NA ZAPOSLENJE  
PREMA STEPENU STRUČNOG OBRAZOVANJA NA DAN 31.01.2026. GODINE**

**REVIEW OF THE UNEMPLOYED PERSONS BY TIME SPAN FOR JOB  
BY THE LEVEL OF EDUCATION ON THE 31.01.2026.**

DUŽINA ČEKANJA  TIME SPAN	UKUPNO  TOTAL		STEPEN STRUČNOG OBRAZOVANJA  LEVEL OF EDUCATION									
			1	2	3	4	5	6 <sub>1</sub>	6 <sub>2</sub>	7 <sub>1</sub>	7 <sub>2</sub>	8
			<i>Do 6 mjeseci till 6 months</i>	<i>Svega Total</i>	4.155	394	24	1.137	1.524	2	50	461
	<i>Žena Women</i>	2.134	192	7	473	727	0	33	288	99	314	1
<i>6 - 9 mjeseci 6 - 9 months</i>	<i>Svega Total</i>	1.358	136	13	395	503	1	18	99	47	145	1
	<i>Žena Women</i>	708	72	5	148	248	1	14	69	38	113	0
<i>9 -12 mjeseci 9 -12 months</i>	<i>Svega Total</i>	1.025	151	8	302	357	1	21	92	40	53	0
	<i>Žena Women</i>	522	64	3	132	197	0	12	54	25	35	0
<i>12 - 18 mjes. 12-18 mont.</i>	<i>Svega Total</i>	1.795	237	9	547	607	0	17	162	52	163	1
	<i>Žena Women</i>	964	119	4	251	305	0	11	115	38	121	0
<i>18 - 24 mjes. 18 - 24 mont.</i>	<i>Svega Total</i>	1.208	180	15	359	410	3	9	103	42	86	1
	<i>Žena Women</i>	622	72	4	150	223	1	6	69	34	63	0
<i>2 - 3 godine 2 - 3 years</i>	<i>Svega Total</i>	1.845	329	12	556	617	2	18	119	74	115	3
	<i>Žena Women</i>	957	152	5	233	333	1	12	77	56	87	1
<i>3 - 5 godina 3 - 5 years</i>	<i>Svega Total</i>	2.519	530	18	814	796	4	22	135	76	121	3
	<i>Žena Women</i>	1.373	292	9	343	473	2	15	94	53	90	2
<i>5 - 7 godina 5 - 7 years</i>	<i>Svega Total</i>	2.031	415	24	693	669	1	24	80	52	72	1
	<i>Žena Women</i>	1.097	223	17	313	384	1	16	55	32	55	1
<i>7 - 9 godina 7 - 9 years</i>	<i>Svega Total</i>	1.488	373	15	506	451	2	12	44	42	43	0
	<i>Žena Women</i>	850	229	9	243	268	1	9	28	31	32	0
<i>Preko 9 god. Over 9 years</i>	<i>Svega Total</i>	6.804	1931	116	2.561	1.861	5	86	33	173	38	0
	<i>Žena Women</i>	4.116	1151	65	1.370	1.286	1	67	19	128	29	0
<b>UKUPNO</b>	<b>Svega Total</b>	<b>24.228</b>	<b>4.676</b>	<b>254</b>	<b>7.870</b>	<b>7.795</b>	<b>21</b>	<b>277</b>	<b>1.328</b>	<b>726</b>	<b>1.268</b>	<b>13</b>
<b>TOTAL</b>	<b>Žena Women</b>	<b>13.343</b>	<b>2.566</b>	<b>128</b>	<b>3.656</b>	<b>4.444</b>	<b>8</b>	<b>195</b>	<b>868</b>	<b>534</b>	<b>939</b>	<b>5</b>

TABELA 6. – TABLE 6.

**PREGLED BROJA NEZAPOSLENIH LICA PO GODINAMA STAROSTI I STEPENU STRUČNOG OBRAZOVANJA  
NA DAN 31.01.2026. GODINE**

**REVIEW OF THE UNEMPLOYED PERSONS BY AGE AND THE LEVEL OF EDUCATION  
ON THE 31.01.2026.**

STAROSNA DOB AGE GROUP	UKUPNO TOTAL		STEPEN STRUČNOG OBRAZOVANJA LEVEL OF EDUCATION									
			1	2	3	4	5	6 <sub>1</sub>	6 <sub>2</sub>	7 <sub>1</sub>	7 <sub>2</sub>	8
15-19 godina 15-19 years	Svega Total	499	67	3	231	198	0	0	0	0	0	0
	Žena Women	191	35	1	69	86	0	0	0	0	0	0
20-24 godina 20-24 years	Svega Total	2.033	126	19	544	1.052	1	4	195	4	88	0
	Žena Women	920	47	7	232	428	0	3	136	2	65	0
25-29 godina 25-29 years	Svega Total	2.891	164	32	581	1.047	1	4	511	18	533	0
	Žena Women	1.643	82	16	295	522	0	2	317	16	393	0
30-34 godina 30-34 years	Svega Total	2.466	204	24	556	936	2	2	373	41	327	1
	Žena Women	1.461	99	6	297	507	1	1	259	35	255	1
35-39 godina 35-39 years	Svega Total	2.427	268	25	714	831	1	21	156	172	238	1
	Žena Women	1.471	146	10	379	502	0	17	107	138	171	1
40-44 godina 40-44 years	Svega Total	2.390	409	17	944	688	1	52	44	199	33	3
	Žena Women	1.344	204	4	463	433	0	41	23	151	24	1
45-49 godina 45-49 years	Svega Total	2.469	640	23	939	625	1	63	23	129	23	3
	Žena Women	1.344	378	14	422	358	1	45	15	95	15	1
50-54 godina 50-54 years	Svega Total	2.774	929	25	1.093	611	3	42	11	42	15	3
	Žena Women	1.482	499	16	515	385	2	23	6	27	8	1
55-59 godina 55-59 years	Svega Total	3.288	986	39	1.323	837	4	37	11	41	9	1
	Žena Women	1.757	523	23	578	569	2	26	5	24	7	0
>60 godina 60 years	Svega Total	2.991	883	47	945	970	7	52	4	80	2	1
	Žena Women	1.730	553	31	406	654	2	37	0	46	1	0
UKUPNO TOTAL	Svega Total	24.228	4.676	254	7.870	7.795	21	277	1.328	726	1.268	13
	Žena women	13.343	2.566	128	3.656	4.444	8	195	868	534	939	5

TABELA 7. – TABLE 7.

**PREGLED BROJA NEZAPOSLENIH LICA PO GODINAMA STAROSTI, DUŽINI ČEKANJA NA ZAPOSLENJE I SPOLU NA DAN 31.01.2026. GODINE**

**REVIEW OF THE UNEMPLOYED PERSONS BY AGE, TIME SPAN FOR JOB AND GENDER ON THE 31.01.2026.**

STAROSNA DOB AGE GROUP	UKUPNO TOTAL ŽENA WOMEN	DUŽINA ČEKANJA TIME SPAN									
		Do 6 mj.	6-9 mj.	9-12 mj.	12-18 mj.	18-24 mj.	2-3 g	3-5 g	5-7 g	7-9 g	Preko 9 g
		15-19 godina 15-19 years	499	238	170	5	45	29	6	6	0
	191	90	66	0	21	9	2	3	0	0	0
20-24 godina 20-24 years	2.033	794	182	128	245	163	218	219	76	7	1
	920	378	74	57	107	70	90	105	34	4	1
25-29 godina 25-29 years	2.891	874	229	165	359	229	251	296	213	154	121
	1.643	471	141	84	223	138	148	178	122	77	61
30-34 godina 30-34 years	2.466	478	173	133	229	160	247	330	255	162	299
	1.461	239	114	75	126	91	157	220	163	99	177
35-39 godina 35-39 years	2.427	430	137	98	164	119	194	311	260	163	551
	1.471	231	83	52	93	70	122	179	157	112	372
40-44 godina 40-44 years	2.390	345	123	106	182	109	179	260	206	180	700
	1.344	190	63	56	103	57	92	136	101	113	433
45-49 godina 45-49 years	2.469	323	93	116	155	91	175	253	211	169	883
	1.344	181	46	60	82	42	84	131	108	97	513
50-54 godina 50-54 years	2.774	290	99	110	137	104	190	240	210	197	1.197
	1.482	149	47	56	71	43	81	137	111	89	698
55-59 godina 55-59 years	3.288	211	82	94	156	115	231	345	293	226	1.535
	1.757	111	34	47	75	55	100	157	152	122	904
>60 godina >60 years	2.991	172	70	70	123	89	154	259	307	230	1.517
	1.730	94	40	35	63	47	81	127	149	137	957
<b>UKUPNO TOTAL</b>	<b>24.228</b>	<b>4.155</b>	<b>1.358</b>	<b>1.025</b>	<b>1.795</b>	<b>1.208</b>	<b>1.845</b>	<b>2.519</b>	<b>2.031</b>	<b>1.488</b>	<b>6.804</b>
<b>ŽENA WOMEN</b>	<b>13.343</b>	<b>2.134</b>	<b>708</b>	<b>522</b>	<b>964</b>	<b>622</b>	<b>957</b>	<b>1.373</b>	<b>1.097</b>	<b>850</b>	<b>4.116</b>

**TABELA 8. – TABLE 8.**

**PREGLED BROJA NEZAPOSLENIH LICA U EVIDENCIJI NA DAN 31.01.2026. GODINE  
- NEZAPOSLENA LICA BEZ RADNOG ISKUSTVA PO STEPENU STRUČNOG OBRAZOVANJA-**

**REVIEW OF THE UNEMPLOYED PERSONS IN THE REGISTER ON THE 31.01.2026.  
-UNEMPLOYED PERSONS WITHOUT A WORK EXPERIENCE BY THE LEVEL OF EDUCATION-**

<b>BIRO BRANCH OFFICE</b>	<b>Ukupno Total</b>	<b>od toga žena Women</b>	<b>PO STEPENU STRUČNOG OBRAZOVANJA LEVEL OF EDUCATION</b>									
			<b>1</b>	<b>2</b>	<b>3</b>	<b>4</b>	<b>5</b>	<b>6<sub>1</sub></b>	<b>6<sub>2</sub></b>	<b>7<sub>1</sub></b>	<b>7<sub>2</sub></b>	<b>8</b>
			<b>ČAPLJINA</b>	538	309	94	10	186	174	0	6	22
<b>ČITLUK</b>	370	182	41	0	118	136	0	2	22	1	50	0
<b>JABLANICA</b>	429	292	106	5	139	134	0	5	28	8	4	0
<b>KONJIC</b>	991	668	431	5	277	221	0	0	44	5	8	0
<b>MOSTAR</b>	3.119	1.751	802	85	773	952	1	26	229	67	183	1
<b>NEUM</b>	30	5	7	0	11	10	0	0	2	0	0	0
<b>PROZOR-RAMA</b>	571	270	146	3	213	154	0	1	21	2	31	0
<b>RAVNO</b>	13	6	1	0	5	3	0	1	1	1	1	0
<b>STOLAC</b>	436	245	95	3	165	129	1	3	17	5	18	0
<b>UKUPNO TOTAL</b>	<b>6.497</b>	<b>3.728</b>	<b>1.723</b>	<b>111</b>	<b>1.887</b>	<b>1.913</b>	<b>2</b>	<b>44</b>	<b>386</b>	<b>96</b>	<b>334</b>	<b>1</b>

TABELA 9. – TABLE 9.

**PREGLED BROJA NEZAPOSLENIH LICA U EVIDENCIJI  
- PO NAJBROJNIJIM ZANIMANJIMA NA DAN 31.01.2026. -**

**REVIEW OF A NUMBER OF UNEMPLOYED PERSONS IN THE REGISTER  
- BY THE MOST NUMEROUS PROFESSIONS ON THE 31.01.2026. -**

<b>Šifra Code</b>	<b>NAZIV ZANIMANJA</b>	<b>PROFESSION</b>	<b>S V E G A T O T A L</b>	<b>OD TOGA ŽENA WOMEN</b>
	<b><u>1 i 2 STEPEN OBRAZOVANJA</u></b>	<b>1. &amp; 2. – LEVEL OF EDUCATION</b>		
999901	<i>Radnici za jednostavne poslove,dn</i>	<i>Worker for simple jobs</i>	4.694	2.574
913205	<i>Kuhinjski pomoćnik</i>	<i>Assistant of cook</i>	49	16
411101	<i>Daktilograf</i>	<i>Typist</i>	23	23
932025	<i>Radnik u tekstilnoj proizvodnji</i>	<i>Worker in textile production</i>	21	19
611206	<i>Pomoćni cvječar</i>	<i>Assistant of flowerist</i>	18	9
743301	<i>Krojač</i>	<i>Tailor</i>	16	11
714102	<i>Moler</i>	<i>Assistant of dyer</i>	8	0
743603	<i>Šivač</i>	<i>Sewer</i>	4	4
921113	<i>Poljoprivredni radnik</i>	<i>Agronomy worker</i>	4	1
712201	<i>Pomoćni zidar</i>	<i>Assistant of mason</i>	3	0
611207	<i>Cvječar</i>	<i>Flowerist</i>	2	0
611202	<i>Vrtljar</i>	<i>Gardener</i>	2	0
	<b><u>3 i 5 STEPEN OBRAZOVANJA</u></b>	<b>3. &amp; 5. LEVEL OF EDUCATION</b>		
522102	<i>Prodavač</i>	<i>Salesman</i>	1.374	1.139
512204	<i>Kuhar</i>	<i>Cook</i>	684	424
514101	<i>Frizer</i>	<i>Hairdresser</i>	571	513
722211	<i>Bravar</i>	<i>Locksmith</i>	566	9
723106	<i>Automehaničar</i>	<i>Car mechanic</i>	525	0
512303	<i>Konobar</i>	<i>Waiter</i>	428	96
722306	<i>Metalostrugar</i>	<i>Lathe operator</i>	322	20
514111	<i>Frizer za žene</i>	<i>Ladies hairdresser</i>	236	234
832401	<i>Vozač teretnog vozila</i>	<i>Truck driver</i>	172	3
724125	<i>Elektromehaničar</i>	<i>Electromechanic</i>	170	7
743202	<i>Tkač/tkalac</i>	<i>Weaver</i>	150	139
732106	<i>Keramičar</i>	<i>Cheramist</i>	125	1
743301	<i>Krojač</i>	<i>Tailor</i>	123	113
743303	<i>Krojač ženske odjeće</i>	<i>Ladies wear tailor</i>	119	119
742202	<i>Stolar/stolar</i>	<i>Carpenter</i>	109	45
723370	<i>Mašinobravar</i>	<i>Fitter</i>	105	5
712202	<i>Zidar</i>	<i>Mason</i>	102	10
722308	<i>Metaloglođač</i>	<i>Lathe operator</i>	78	9
721306	<i>Aviolimar</i>	<i>Aeroplane tin-smith</i>	56	0
721304	<i>Autolimar</i>	<i>Car-body mechanic</i>	50	0
713702	<i>Elektroinstalater</i>	<i>Electrician</i>	44	0
815901	<i>Hemijski laborant</i>	<i>Laboratory technician</i>	42	35
713606	<i>Instalater grijanja i klimatizacije</i>	<i>Fitter for heating and air conditioning</i>	41	0
721301	<i>Limar</i>	<i>Tin smith</i>	40	0
712401	<i>Tesar</i>	<i>Carpenter</i>	38	0
713601	<i>Instalater vodovoda i kanalizacije</i>	<i>Fitter of waterworks and sewage system</i>	27	0
724112	<i>Autoelektričar</i>	<i>Car electrician</i>	24	0
724320	<i>Mehaničar elektroničar</i>	<i>Elektronician mechanist</i>	22	1
741205	<i>Slastičar/poslastičar</i>	<i>Pastry cook</i>	21	19
721203	<i>Zavarivač</i>	<i>Welder</i>	18	0
714204	<i>Autolakirer</i>	<i>Varnisher</i>	16	0
611102	<i>Ratar</i>	<i>Agriculturist</i>	16	12
741102	<i>Mesar</i>	<i>Butcher</i>	14	0

	<b>4 STEPEN OBRAZOVANJA</b>	<b>4. LEVEL OF EDUCATION</b>		
412110	<i>Ekonomski tehničar</i>	<i>Economy technician</i>	1.315	938
419006	<i>Maturant gimnazije</i>	<i>Gymnasium graduated</i>	1.230	812
311552	<i>Mašinski tehničar</i>	<i>Machine technician</i>	552	181
341403	<i>Turistički animator</i>	<i>Tourist animator</i>	495	322
311320	<i>Elektrotehničar</i>	<i>Electrotechnician</i>	475	87
323106	<i>Medicinska sestra</i>	<i>Nurse</i>	389	281
321212	<i>Poljoprivredni tehničar</i>	<i>Agriculture technician</i>	304	201
413303	<i>Tehničar drumskog saobračaja</i>	<i>Road traffic technician</i>	240	63
311214	<i>Građevinski tehničar</i>	<i>Civil engineering technician</i>	221	87
311915	<i>Tekstilni tehničar</i>	<i>Textile technician</i>	182	157
312106	<i>Računarski tehničar</i>	<i>IT technician</i>	160	21
341501	<i>Komercijalist</i>	<i>Comercialist</i>	107	68
311213	<i>Građevinski tehničar visokogradnje</i>	<i>Civil engineering technician</i>	106	49
419001	<i>Upravni službenik</i>	<i>Managerial officer</i>	103	90
322801	<i>Farmaceutski tehničar</i>	<i>Pharmaceutical technician</i>	86	74
413312	<i>Saobračajni tehničar</i>	<i>Traffic technician</i>	85	31
419005	<i>Administrativni službenik</i>	<i>Administrative officer</i>	58	48
311226	<i>Geodetski tehničar</i>	<i>Geodetic technician</i>	57	15
311115	<i>Hemijski tehničar</i>	<i>Chemistry technician</i>	42	35
311407	<i>Tehničar elektroničar za računare</i>	<i>Electronic technician for computers</i>	37	9
322502	<i>Zubni tehničar</i>	<i>Dental technician</i>	36	21
322501	<i>Stomatološka sestra</i>	<i>Stomatology nurse</i>	31	25
311922	<i>Grafički tehničar</i>	<i>Graphic technician</i>	30	16
321213	<i>Šumarski tehničar</i>	<i>Forestry technician</i>	24	7
311418	<i>Tehničar elektronike</i>	<i>Electronical technician</i>	20	2
311706	<i>Rudarski tehničar</i>	<i>Minery technician</i>	18	10
311748	<i>Tehničar metalurgije</i>	<i>Metallurgic technician</i>	13	5
311120	<i>Tehničar matematički</i>	<i>Technician of mathematics</i>	13	9
322201	<i>Sanitarni tehničar</i>	<i>Sanitary technician</i>	11	9
321201	<i>Ratarski tehničar</i>	<i>Agricultural technician</i>	10	6
321206	<i>Vinogradarski tehničar</i>	<i>Wine-grower technician</i>	9	2
311920	<i>Tehničar za drvo</i>	<i>wood technician</i>	7	6
322701	<i>Veterinarski tehničar</i>	<i>Veterinarian technician</i>	6	4
	<b>61 i 62 STEPEN OBRAZOVANJA</b>	<b>61. &amp; 62. LEVEL OF EDUCATION</b>		
244123	<i>Ekonomist</i>	<i>Economist</i>	183	129
242912	<i>Pravnik</i>	<i>Lawyer</i>	124	87
213122	<i>Informatičar</i>	<i>Informatician</i>	93	39
223004	<i>Fizioterapeut</i>	<i>Physical therapist</i>	57	41
244220	<i>Kriminalist</i>	<i>Criminologist</i>	54	27
214206	<i>Građevinski inženjer</i>	<i>Civil engineer</i>	48	26
213121	<i>Inženjer računarstva</i>	<i>Computer engineer</i>	42	13
233201	<i>Učitelj predškolske djece</i>	<i>Preschool teacher</i>	28	28
222908	<i>Inženjer medicinske radiologije</i>	<i>Radiology engineer</i>	26	20
245102	<i>Novinar</i>	<i>Journalist</i>	20	14
233101	<i>Razredni učitelj</i>	<i>Class teacher</i>	19	18
346006	<i>Socijalni radnik</i>	<i>Social worker</i>	15	12
214115	<i>Inženjer drumskog saobračaja</i>	<i>Traffic engineer</i>	14	2
33105	<i>Nastavnik historije</i>	<i>History teacher</i>	11	6
214806	<i>Inženjer geodezije</i>	<i>Engineer of geodesy</i>	10	6
233103	<i>Nastavnik maternjeg jezika</i>	<i>Native tongue teacher</i>	9	9
233114	<i>Nastavnik hemije</i>	<i>Chemistry teacher</i>	8	8
233115	<i>Nastavnik biologije</i>	<i>Biology teacher</i>	7	7
233108	<i>Nastavnik tjelesne i zdrav. kulture</i>	<i>Teacher of physical and health culture</i>	4	0
233108	<i>Nastavnik likovne kulture</i>	<i>Art teacher</i>	2	2
233113	<i>Nastavnik fizike</i>	<i>Teacher of physics</i>	1	0
	<b>71, 72 i 8 STEPEN OBRAZOVANJA</b>	<b>71., 72. &amp; 8. LEVEL OF EDUCATION</b>		

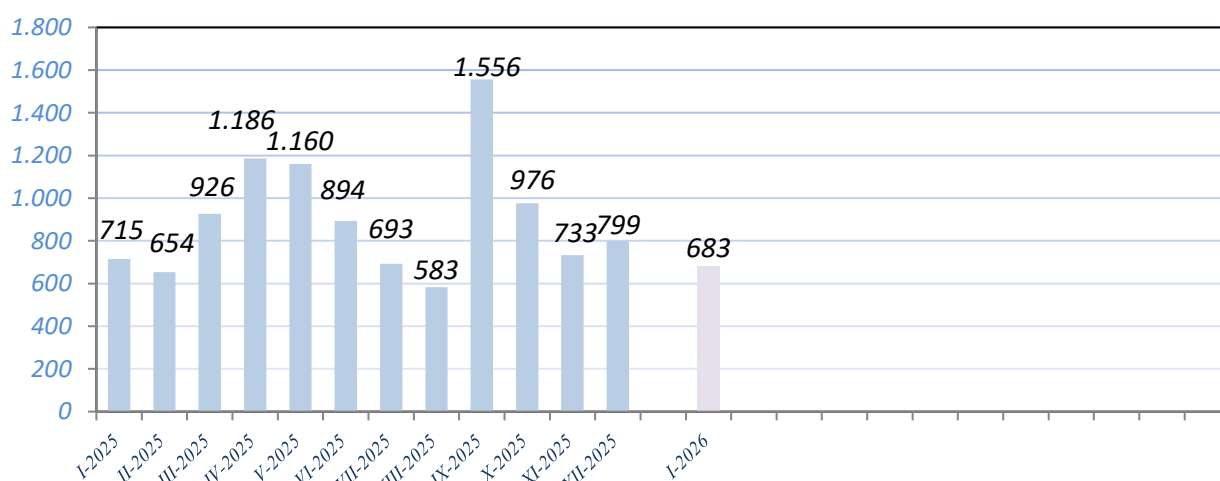
242912	Pravnik	Lawyer	203	154
244123	Ekonomist	Economist	165	121
232105	Profesor engleskog jezika	English language professor	93	77
221315	Inženjer agronom	Agronomy engineer	81	56
244508	Psiholog	Psychologist	67	63
244220	Kriminalist	Police inspector	67	46
235105	Pedagog	Pedagogue	55	53
214556	Mašinski inženjer	Mechanical engineer	53	26
346006	Socijalni radnik	Social worker	49	44
214642	Inženjer prehrambene tehnologije	Food technology engineer	45	38
213121	Inženjer računarstva	Computer engineer	41	17
214206	Građevinski inženjer	Civil engineer	41	23
222210	Doktor stomatologije	Doctor of dentistry	40	31
245102	Novinar	Journalist	39	30
232131	Profesor tjelesne i zdravstvene kulture	Professor of physical and health culture	36	10
244304	Politolog	Politologist	35	18
232102	Profesor hrvatskog jezika	Croatian language professor	35	32
233117	Profesor razredne nastave	Class professor	31	30
244101	Ekonomist za finansije	Financial economist	30	21
232128	Profesor likovnih predmeta	Art professor	30	20
214317	Inženjer elektrotehnike	Electrotechnic engineer	27	14
244102	Ekonomista marketinga	Economist of marketing	26	21
232210	Profesor geografije	Professor of geography	25	12
232208	Profesor biologije	Professor of biology	22	19
232118	Profesor historije	History professor	21	7
232106	Profesor njemačkog jezika	German language professor	21	20
222907	Sanitarni inženjer	Sanitary engineer	18	16
214113	Inženjer arhitekture	Architect	15	12
244216	Komunikolog	Communicologist	15	12
222401	Doktor farmacije	Doctor of pharmacy	14	13
232101	Profesor bosanskog jezika	Bosnian language professor	14	13
214115	Inženjer drumskog saobraćaja	Traffic engineer	14	4
232119	Profesor pedagogije	Pedagogy professor	11	11
246015	Teolog	Teologist	11	4
232207	Profesor hemije	Professor of chemistry	11	11
245204	Profesor talijanskog jezika	Professor of italian language	9	9
232121	Profesor sociologije	Professor of sociology	9	8
244201	Sociolog	Sociologist	8	8
222101	Doktor medicine	Doctor of medicine	7	2
232201	Profesor matematike	Professor of mathematics	6	6
221103	Ekolog	Ecologist	6	4
222313	Veterinar	Veterinarian	5	2
232601	Profesor vjeronauka	Professor of teology	5	4
244207	Arheolog	Archeologist	5	2
232116	Profesor filozofije	Professor of philosophy	4	3

TABELA 10. – TABLE 10.

**PREGLED BROJA UKUPNO BRISANIH LICA IZ EVIDENCIJE  
U MJESECU JANUARU 2026. PO STEPENU STRUČNOG OBRAZOVANJA**

**REVIEW OF A TOTAL NUMBER OF ERASED PERSONS FROM THE REGISTER IN  
JANUARY 2026. BY THE LEVEL OF EDUCATION**

BIRO BRANCH OFFICE	UKUPNO TOTAL ŽENA WOMEN	STEPEN STRUČNOG OBRAZOVANJA LEVEL OF EDUCATION									
		1	2	3	4	5	6 <sub>1</sub>	6 <sub>2</sub>	7 <sub>1</sub>	7 <sub>2</sub>	8
		ČAPLJINA	53	4	0	20	19	0	0	3	1
	24	1	0	5	13	0	0	0	1	4	0
ČITLUK	45	0	0	13	14	0	1	4	0	13	0
	23	0	0	6	8	0	0	1	0	8	0
JABLANICA	32	3	1	14	7	0	0	2	3	2	0
	13	2	0	4	2	0	0	1	3	1	0
KONJIC	96	23	0	34	27	0	0	9	0	3	0
	58	17	0	11	21	0	0	7	0	2	0
MOSTAR	382	42	2	88	149	1	1	33	17	49	0
	192	23	0	35	66	1	0	23	12	32	0
NEUM	11	0	0	5	3	0	1	0	0	2	0
	5	0	0	2	1	0	1	0	0	1	0
PROZOR - RAMA	26	4	0	11	4	0	2	4	1	0	0
	6	1	0	3	1	0	1	0	0	0	0
RAVNO	1	1	0	0	0	0	0	0	0	0	0
	0	0	0	0	0	0	0	0	0	0	0
STOLAC	37	2	0	14	10	0	0	2	2	7	0
	21	0	0	6	6	0	0	2	2	5	0
<b>UKUPNO TOTAL</b>	<b>683</b>	<b>79</b>	<b>3</b>	<b>199</b>	<b>233</b>	<b>1</b>	<b>5</b>	<b>57</b>	<b>24</b>	<b>82</b>	<b>0</b>
<b>ŽENA WOMEN</b>	<b>342</b>	<b>44</b>	<b>0</b>	<b>72</b>	<b>118</b>	<b>1</b>	<b>2</b>	<b>34</b>	<b>18</b>	<b>53</b>	<b>0</b>



**GRAFIKON – 4**  
BROJ BRISANIH RADNIKA U EVIDENCIJI PO MJESECIMA  
**CHART – 4**  
THE NUMBER OF ERASED WORKERS FROM THE REGISTER BY MONTHS

TABELA 11. – TABLE 11.

**PREGLED BROJA BRISANIH LICA IZ EVIDENCIJE  
U MJESECU JANUARU 2026. GODINE PO RAZLOZIMA PRESTANKA VOĐENJA EVIDENCIJE**

**REVIEW OF A NUMBER OF ERASED PERSONS IN JANUARY 2026.  
BY REASONS OF ERASING FROM THE REGISTER**

B I R O BRANCH OFFICE	Ukupno Total	Žena Women	PO RAZLOZIMA PRESTANKA VOĐENJA EVIDENCIJE REASON OF ERASING																			
			1	2	3	4	5	6	7	8	9	10	11	12	13	14	15	16	17	18	19	20
ČAPLJINA	53	24	32	0	0	0	0	5	0	3	0	0	0	7	0	0	0	2	1	2	1	0
ČITLUK	45	23	29	0	1	0	0	4	0	4	0	0	0	0	0	0	0	6	0	0	1	0
JABLANICA	32	13	23	0	0	0	0	2	0	1	0	0	0	1	0	0	0	5	0	0	0	0
KONJIC	96	58	70	0	0	0	0	6	0	7	0	0	0	7	0	0	0	3	1	1	0	1
MOSTAR	382	192	274	0	8	0	0	14	0	27	0	0	0	33	0	0	0	18	1	2	5	0
NEUM	11	5	6	0	1	0	0	1	0	0	0	0	0	3	0	0	0	0	0	0	0	0
PROZOR- RAMA	26	6	13	0	0	0	0	2	0	8	0	0	0	0	0	0	0	1	2	0	0	0
RAVNO	1	0	0	0	0	0	0	0	0	0	0	0	0	1	0	0	0	0	0	0	0	0
STOLAC	37	21	26	0	0	0	0	3	0	2	0	0	0	1	0	0	1	3	0	1	0	0
<b>UKUPNO TOTAL</b>	<b>683</b>	<b>342</b>	<b>473</b>	<b>0</b>	<b>10</b>	<b>0</b>	<b>0</b>	<b>37</b>	<b>0</b>	<b>52</b>	<b>0</b>	<b>0</b>	<b>0</b>	<b>53</b>	<b>0</b>	<b>0</b>	<b>1</b>	<b>38</b>	<b>5</b>	<b>6</b>	<b>7</b>	<b>1</b>

**LEGENDA – LEGEND:**

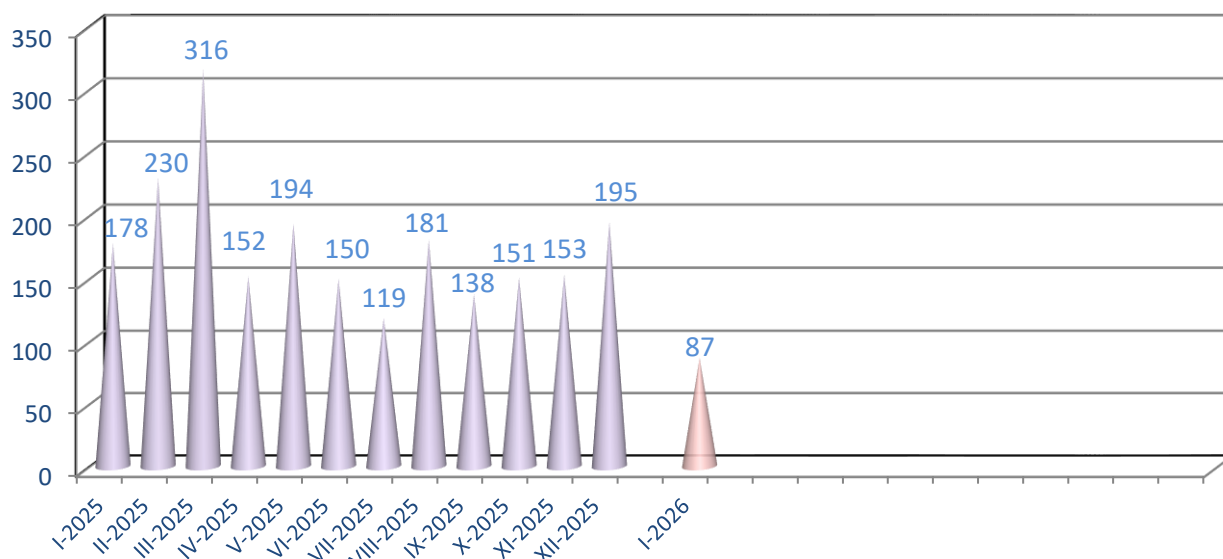
Šifra	Naziv
1	Zasnivanje radnog odnosa
2	Registruje privredno društvo ili drugo pravno lice odnosno ostvari dividendu na osnovu udjela u privrednom društvu ili drugom pravnom licu u visini određenoj u članu 3. stav 2. zakona
3	Registruje obrt ili ostvari prihod po bilo kojem osnovu u visini određenoj u članu 3. stav 2. zakona
4	Bavljenje poljoprivrednom djelatnošću - upis u registar poljoprivrednih proizvođača
5	Zatečen na radu bez ugovora o radu ili pisane izjave poslodavca odnosno rješenja o zasnivanju radnog odnosa ili o postavljanju
6	Ispunjavanje uslova za penziju prema propisima o mirovinsko-invalidskom osiguranju
7	Trajna nesposobnost za rad
8	Navršениh 65 godina života
9	Izdržavanje kazne zatvora, mjere sigurnosti, zaštitne ili vaspitne mjere u trajanju dužem od šest mjeseci
10	Odbijeno se uključiti u obrazovanje na istom stepenu stručne spreme koji je organizirala i snosi troškove služba za zapošljavanje radi povećanja mogućnosti zapošljavanja ili ako bez opravdanog razloga prekinuto, odnosno ne završeno obrazovanje
11	Odbijen odgovarajući posao
12	Ne javljanje službi za zapošljavanje u dva uzastopna roka, bez obavještanja službe o opravdanim razlozima nejavljanja
13	Ne ispunjavanje uslova o aktivnom traženju posla
14	Primanje novčane naknade u skladu sa članom 31 a zakona o izmjenama i dopunama zakona o posredovanju u zapošljavanju i socijalnoj sigurnosti nezaposlenih lica
15	Sticanje statusa redovnog učenika ili studenta
16	Preseljenje na područje druge općine / države
17	Odjavljivanje s evidencije
18	Smrt
19	Prelazak kod drugoga savjetodavca
20	Ostvaruje ukupne mjesečne prihode veće od 25% prosječne mjesečne plaće u prethodnoj godini u FBiH, po bilo kojem temelju, uključujući i dividende

TABELA 12. – TABLE 12.

**PREGLED SLOBODNIH RADNIH MJESTA U MJESECU JANUARU 2026. GODINE  
PREMA SJEDIŠTU POSLODAVCA I STEPENU STRUČNOG OBRAZOVANJA**

**REVIEW OF A FREE WORK PLACES IN JANUARY 2026. BY THE LEVEL OF EDUCATION**

SJEDIŠTE POSLODAVCA  EMPLOYER RESIDENCE	Ukupno  Total	Od toga na : Out of that :		PO STEPENU STRUČNOG OBRAZOVANJA LEVEL OF EDUCATION									
		Neodređen Undeterm.	Određeno Determin.	1	2	3	4	5	6 <sub>1</sub>	6 <sub>2</sub>	7 <sub>1</sub>	7 <sub>2</sub>	8
ČAPLJINA	7	7	0	0	0	6	1	0	0	0	0	0	0
ČITLUK	14	13	1	0	0	8	6	0	0	0	0	0	0
JABLANICA	0	0	0	0	0	0	0	0	0	0	0	0	0
KONJIC	4	3	1	1	0	0	2	0	0	0	0	1	0
MOSTAR	38	17	21	1	0	6	20	0	1	2	8	0	0
NEUM	1	1	0	0	0	0	1	0	0	0	0	0	0
PROZOR-RAMA	0	0	0	0	0	0	0	0	0	0	0	0	0
RAVNO	18	0	18	0	0	0	2	0	0	16	0	0	0
STOLAC	5	4	1	0	0	1	2	0	0	0	0	2	0
<b>UKUPNO TOTAL</b>	<b>87</b>	<b>45</b>	<b>42</b>	<b>2</b>	<b>0</b>	<b>21</b>	<b>34</b>	<b>0</b>	<b>1</b>	<b>18</b>	<b>8</b>	<b>3</b>	<b>0</b>



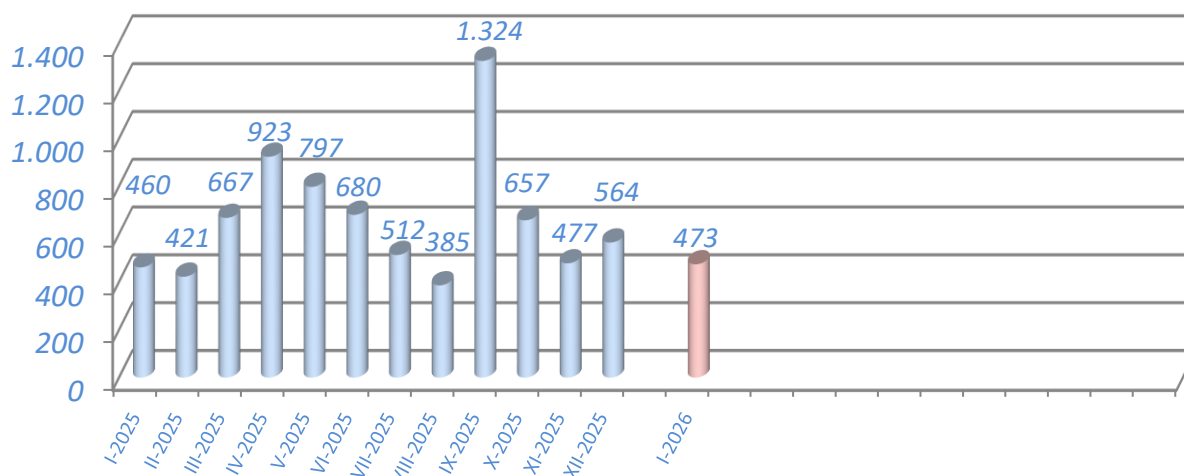
**GRAFIKON – 5**  
BROJ ISKAZANIH POTREBA ZA RADNICIMA PO MJESECIMA  
**CHART – 5**  
THE NUMBER OF REQUIRIES FOR WORKERS BY MONTH

TABELA 13. – TABLE 13.

**PREGLED BROJA LICA KOJA SU SE ZAPOSILILA IZ EVIDENCIJE PREMA STEPENU STRUČNOG  
OBRAZOVANJA I SPOLU U MJESECU JANUARU 2026.**

**REVIEW OF A NUMBER OF EMPLOYED PERSONS FROM THE REGISTER IN JANUARY 2026.**

BIRO BRANCH OFFICE	Ukupno Total  Žena Women	PO STEPENU STRUČNOG OBRAZOVANJA LEVEL OF EDUCATION									
		1	2	3	4	5	6 <sub>1</sub>	6 <sub>2</sub>	7 <sub>1</sub>	7 <sub>2</sub>	8
		ČAPLJINA	32	1	0	9	12	0	0	3	1
	14	0	0	2	7	0	0	0	1	4	0
ČITLUK	29	0	0	6	9	0	0	2	0	12	0
	17	0	0	2	6	0	0	1	0	8	0
JABLANICA	23	2	1	10	4	0	0	2	3	1	0
	9	2	0	2	1	0	0	1	3	0	0
KONJIC	70	14	0	24	22	0	0	7	0	3	0
	41	9	0	7	18	0	0	5	0	2	0
MOSTAR	274	20	1	61	104	1	1	27	14	45	0
	145	9	0	27	49	1	0	19	9	31	0
NEUM	6	0	0	3	1	0	1	0	0	1	0
	4	0	0	2	0	0	1	0	0	1	0
PROZOR-RAMA	13	1	0	6	1	0	1	3	1	0	0
	3	1	0	1	0	0	1	0	0	0	0
RAVNO	0	0	0	0	0	0	0	0	0	0	0
	0	0	0	0	0	0	0	0	0	0	0
STOLAC	26	1	0	8	7	0	0	1	2	7	0
	15	0	0	2	5	0	0	1	2	5	0
<b>UKUPNO TOTAL</b>	<b>473</b>	<b>39</b>	<b>2</b>	<b>127</b>	<b>160</b>	<b>1</b>	<b>3</b>	<b>45</b>	<b>21</b>	<b>75</b>	<b>0</b>
<b>ŽENA WOMEN</b>	<b>248</b>	<b>21</b>	<b>0</b>	<b>45</b>	<b>86</b>	<b>1</b>	<b>2</b>	<b>27</b>	<b>15</b>	<b>51</b>	<b>0</b>



GRAFIKON - 6

BROJ ZAPOSLENIH LICA S EVIDENCIJE PO MJESECIMA

CHART - 6

THE NUMBER OF EMPLOYED PERSONS FROM THE REGISTER BY MONTHS

TABELA 14. – TABLE 14.

**PREGLED BROJA ZAPOSLENIH LICA SA EVIDENCIJE  
PO NAJBROJNIJIM ZANIMANJIMA U MJESECU JANUARU 2026.**

**REVIEW OF A NUMBER OF EMPLOYED PERSONS FROM THE REGISTER  
BY THE MOST NUMEROUS PROFESSIONS IN JANUARY 2026.**

Šifra	Naziv zanimanja	Žena	Ukupno
<b>Stepen stručnog obrazovanja: 1</b>			
999901	Radnik za jednostavne poslove drugdje nerazvrstan / radnik za jednosta	21	39
<b>Ukupno za stepen stručnog obrazovanja 1</b>		<b>21</b>	<b>39</b>
Šifra	Naziv zanimanja	Žena	Ukupno
<b>Stepen stručnog obrazovanja: 2</b>			
826601	Poslužitelj mašine za gradiranje obučarskih šablona / poslužitelj stro	0	1
713204	Polagač keramičkih pločica / polagač keramičkih pločica	0	1
<b>Ukupno za stepen stručnog obrazovanja 2</b>		<b>0</b>	<b>2</b>
Šifra	Naziv zanimanja	Žena	Ukupno
<b>Stepen stručnog obrazovanja: 3</b>			
522102	Prodavač / prodavač	13	16
512204	Kuhar / kuhar	5	16
514101	Frizer / frizer	14	15
723106	Automehaničar / automehaničar	0	12
832401	Vozač teretnog vozila / vozač teretnog vozila	1	7
722211	Bravar / bravar	0	6
512303	Konobar / konobar	1	6
724125	Elektromehaničar / elektromehaničar	0	5
514111	Frizer za žene	5	5
732106	Keramičar / keramičar	0	4
713704	Električar održavanja / električar održavanja	0	3
722307	Metalotokar, majstor / kovinotokar, majstor	0	2
713702	Elektroinstalater / elektroinstalater	0	2
722309	Metaloglođač, specijalizovani / kovinoglođač, specijalizirani	0	2
723115	Automehatroničar	0	2
713606	Instalater grijanja i klimatizacije	0	2
743301	Krojač / krojač	2	2
831107	Vozač motornih pružnih vozila / vozač motornih pružnih vozila	0	2
724108	Elektromehaničar za elektroenergetiku / elektromehaničar za elektroene	0	1
721301	Limar / limar	0	1
723344	Mehaničar mašina za preradu nemetala / mehaničar strojeva za preradu n	0	1
611106	Vinogradar / vinogradar	1	1
724404	Mehaničar telekomunikacijskih uređaja / mehaničar telekomunikacijskih	0	1
723331	Mehaničar za rashladne i klimatizacijske uređaje / mehaničar za rashla	0	1
721304	Autolimar / autolimar	0	1
734506	Knjigovezac / knjigovezac	1	1
743202	Tkač / tkač	1	1
722308	Metaloglođač / kovinoglođač	0	1
743303	Krojač ženske odjeće, majstor / krojač ženske odjeće, majstor	1	1
743505	Krojač trikotažne odjeće / krojač trikotažne odjeće	0	1
743601	Šivač tekstila / šivač tekstila	0	1
813904	Keramičar sirove proizvodnje / keramičar sirove proizvodnje	0	1
821202	Rukovalac pilom za kamen / rukovatelj pilom za kamen	0	1
722306	Metalotokar / kovinotokar	0	1

832201	Vozač putničkog automobila / vozač osobnog automobila	0	1
723370	Mašinobravlar / strojobravlar	0	1
<b>Ukupno za stepen stručnog obrazovanja 3</b>		<b>45</b>	<b>127</b>
Šifra	Naziv zanimanja	Žena	Ukupno
<b>Stepen stručnog obrazovanja: 4</b>			
412110	Ekonomski tehničar	18	25
419006	Maturant gimnazije	15	20
311320	Elektrotehničar / elektrotehničar	0	9
341403	Turistički animator / turistički animator	4	9
321212	Poljoprivredni tehničar / poljoprivredni tehničar	7	8
413303	Tehničar drumskog saobraćaja / tehničar cestovnog prometa	4	7
414202	Referent za poštu / referent za poštu	2	6
223003	Medicinska sestra-tehničar	4	6
311552	Mašinski tehničar / strojarski tehničar	1	6
311214	Građevinski tehničar / građevinski tehničar	1	6
322801	Farmaceutski tehničar / farmaceutski tehničar	2	5
312106	Računarski tehničar / računalni tehničar	0	5
341501	Komercijalist / komercijalist	2	4
323106	Medicinska sestra / medicinska sestra	2	3
411501	Sekretarica / tajnica	2	2
311304	Elektroenergetski tehničar / elektroenergetski tehničar	0	2
233201	Učitelj predškolske djece / učitelj predškolske djece	2	2
311213	Građevinski tehničar visokogradnje / građevinski tehničar visokogradnj	1	2
321110	Medicinski laboratorijski tehničar / medicinski laboratorijski tehničar	1	2
322502	Zubotehničar / zubotehničar	1	1
213111	Programer / programer	1	1
214105	Arhitekt dizajner / arhitekt dizajner	1	1
244103	Ekonomista hoteljerstva / ekonomist hoteljerstva	0	1
311115	Hemijski tehničar / kemijski tehničar	1	1
311212	Građevinski tehničar niskogradnje / građevinski tehničar niskogradnje	0	1
311303	Elektrotehničar za distribuciju električne energije / elektrotehničar	0	1
311319	Tehničar za elektrotehniku / tehničar za elektrotehniku	0	1
311411	Tehničar za željezničke telekomunikacije / tehničar za željezničke tel	1	1
311413	Tehničar za telekomunikacije / tehničar za telekomunikacije	0	1
311637	Prehrambeni tehničar / prehrambeni tehničar	1	1
311748	Tehničar metalurgije / tehničar metalurgije	1	1
311805	Tehnički crtač za arhitekturu / tehnički crtač za arhitekturu	0	1
311915	Tekstilni tehničar / tekstilni tehničar	0	1
311922	Grafički tehničar / grafički tehničar	0	1
312205	Računarski operator / računalni operator	1	1
321105	Ekološki tehničar / ekološki tehničar	1	1
323201	Medicinska sestra babica / medicinska sestra babica	1	1
342206	Špediter / špediter	0	1
347114	Grafički dizajner / grafički dizajner	0	1
347114	Dizajner / dizajner	1	1
348001	Mualim / mualim	1	1
411101	Daktilograf / daktilograf	1	1
411301	Operator za unos podataka / operater za unos podataka	0	1
412102	Finansijski knjigovođa / finansijski knjigovođa	1	1
412108	Službenik u knjigovodstvu / službenik u knjigovodstvu	0	1

413308	Željeznički otpravnik / željeznički otpravnik	1	1
413312	Saobraćajni tehničar / prometni tehničar	0	1
419005	Administrativni službenik / administrativni službenik	1	1
514111	Frizer za žene	1	1
723341	Mehaničar alatnih mašina, majstor / mehaničar alatnih strojeva, majstor	1	1
<b>Ukupno za stepen stručnog obrazovanja 4</b>		<b>86</b>	<b>160</b>
Šifra	Naziv zanimanja	Žena	Ukupno
<b>Stepen stručnog obrazovanja: 5</b>			
512204	Kuhar / kuhar	1	1
<b>Ukupno za stepen stručnog obrazovanja 5</b>		<b>1</b>	<b>1</b>
Šifra	Naziv zanimanja	Žena	Ukupno
<b>Stepen stručnog obrazovanja: 61</b>			
244123	Ekonomista / ekonomist	1	1
213121	Inženjer računarstva / inženjer računalstva	0	1
233114	Nastavnik hemije / nastavnik kemije	1	1
<b>Ukupno za stepen stručnog obrazovanja 61</b>		<b>2</b>	<b>3</b>
Šifra	Naziv zanimanja	Žena	Ukupno
<b>Stepen stručnog obrazovanja: 62</b>			
244123	Ekonomista / ekonomist	5	6
223004	Fizioterapeut	3	6
242912	Pravnik / pravnik	3	4
213122	Informatičar / informatičar	1	4
244104	Ekonomista menadžmenta / ekonomist menadžmenta	2	2
222908	Inženjer medicinske radiologije	0	2
232105	Profesor engleskog jezika / profesor engleskoga jezika	1	2
223003	Medicinska sestra-tehničar	1	2
222907	Sanitarni inženjer	2	2
241912	Savjetnik za odnose sa javnosti / savjetnik za odnose sa javnošću	2	2
214301	Inženjer elektroenergetike / inženjer elektroenergetike	0	1
231158	Predavač kineziologije / predavač kineziologije	0	1
231507	Predavač ugostiteljstva i turizma / predavač ugostiteljstva i turizma	0	1
232106	Profesor njemačkog jezika / profesor njemačkoga jezika	0	1
232119	Profesor pedagogije / profesor pedagogije	1	1
232131	Profesor fizičke i zdravstvene kulture/profesor tjelesne i zdravstvene	0	1
233117	Profesor razredne nastave	1	1
235105	Pedagog / pedagog	0	1
244101	Ekonomista za finansije / ekonomist za financije	1	1
323106	Medicinska sestra / medicinska sestra	1	1
214556	Mašinski inženjer / strojarski inženjer	1	1
244202	Istraživač sociolog / istraživač sociolog	1	1
245116	Savjetnik za kulturno-umjetničke programe / savjetnik za kulturno-umje	1	1
<b>Ukupno za stepen stručnog obrazovanja 62</b>		<b>27</b>	<b>45</b>
Šifra	Naziv zanimanja	Žena	Ukupno
<b>Stepen stručnog obrazovanja: 71</b>			
232105	Profesor engleskog jezika / profesor engleskoga jezika	3	3
232131	Profesor fizičke i zdravstvene kulture/profesor tjelesne i zdravstvene	0	2
244216	Komunikolog / komunikolog	1	1
214206	Građevinski inženjer / građevinski inženjer	0	1
221315	Inženjer agronom / inženjer agronom	1	1
232101	Profesor bosanskog jezika / profesor bosanskoga jezika	1	1
232102	Profesor hrvatskog jezika / profesor hrvatskoga jezika	1	1

232108	Profesor talijanskog jezika / profesor talijanskoga jezika	1	1
232118	Profesor historije / profesor povijesti	1	1
232119	Profesor pedagogije / profesor pedagogije	1	1
233117	Profesor razredne nastave	1	1
235105	Pedagog / pedagog	1	1
244104	Ekonomista menadžmenta / ekonomist menadžmenta	0	1
244123	Ekonomista / ekonomist	0	1
244201	Sociolog / sociolog	1	1
244220	Kriminalist / kriminalist	0	1
244304	Politolog / politolog	1	1
245102	Novinar / novinar	1	1
<b>Ukupno za stepen stručnog obrazovanja 71</b>		<b>15</b>	<b>21</b>
Šifra	Naziv zanimanja	Žena	Ukupno
<b>Stepen stručnog obrazovanja: 72</b>			
242912	Pravnik / pravnik	4	6
244304	Politolog / politolog	4	5
222401	Doktor farmacije / doktor farmacije	4	5
214317	Inženjer elektrotehnike / inženjer elektrotehnike	4	4
244123	Ekonomista / ekonomist	2	4
232105	Profesor engleskog jezika / profesor engleskoga jezika	2	3
222210	Doktor stomatologije / doktor stomatologije	1	3
222908	Inženjer medicinske radiologije	2	3
221102	Biolog / biolog	2	3
232131	Profesor fizičke i zdravstvene kulture/profesor tjelesne i zdravstvene	1	2
211307	Hemičar / kemičar	2	2
232201	Profesor matematike / profesor matematike	2	2
221315	Inženjer agronom / inženjer agronom	1	2
233117	Profesor razredne nastave	2	2
214113	Inženjer arhitekture / inženjer arhitekture	2	2
244101	Ekonomista za finansije / ekonomist za financije	2	2
244508	Psiholog / psiholog	2	2
232106	Profesor njemačkog jezika / profesor njemačkoga jezika	1	2
322601	Fizioterapeut / fizioterapeut	1	2
322801	Farmaceutski tehničar / farmaceutski tehničar	1	1
213121	Inženjer računarstva / inženjer računalstva	0	1
214206	Građevinski inženjer / građevinski inženjer	0	1
214556	Mašinski inženjer / strojarski inženjer	0	1
221103	Ekolog / ekolog	0	1
221316	Inženjer šumarstva / inženjer šumarstva	1	1
222907	Sanitarni inženjer	1	1
232102	Profesor hrvatskog jezika / profesor hrvatskoga jezika	1	1
232118	Profesor historije / profesor povijesti	0	1
232208	Profesor biologije / profesor biologije	0	1
232602	Profesor religijske kulture / profesor religijske kulture	1	1
233101	Razredni učitelj / razredni učitelj	1	1
233107	Nastavnik muzičke kulture / nastavnik glazbene kulture	1	1
234009	Edukator - rehabilitator	1	1
235105	Pedagog / pedagog	1	1
235112	Pedagog-psiholog	0	1
245315	Solo pjevač / solo pjevač	0	1

322301	Tehničar savjetodavac za zdravu hranu / tehničar savjetodavac za zdrav	0	1
211301	Hemičar analitičar / kemičar analitičar	1	1
<b>Ukupno za stepen stručnog obrazovanja 72</b>		<b>51</b>	<b>75</b>
<b>UKUPNO:</b>		<b>248</b>	<b>473</b>

**TABELA 15 . – TABLE 15.**

**PREGLED BROJA ZAPOSLENIH LICA IZ EVIDENCIJE  
PREMA DJELATNOSTIMA U MJESECU JANUARU 2026. GODINE**

**REVIEW OF A NUMBER OF EMPLOYED PERSONS FROM THE REGISTER  
BY ACTIVITIES IN JANUARY 2026.**

B I R O Branch office	Ukupno TOTAL	Žene Women	Neodređeno Underterm	D J E L A T N O S T I – A C T I V I T I E S																	
				A	B	C	D	E	F	G	H	I	J	K	L	M	N	O	P	Q	0
<b>ČAPLJINA</b>	32	14	6	2	0	0	1	1	0	5	3	2	1	5	4	3	3	2	0	0	0
<b>ČITLUK</b>	29	17	13	1	0	0	3	0	1	5	3	1	1	1	0	8	2	1	0	0	2
<b>JABLANICA</b>	23	9	0	0	0	0	4	0	3	3	5	3	0	0	1	3	0	1	0	0	0
<b>KONJIC</b>	70	41	0	0	0	0	40	0	4	7	4	1	0	4	0	2	1	5	0	0	2
<b>MOSTAR</b>	274	145	53	4	1	0	19	0	16	55	44	10	2	35	13	30	17	22	0	0	6
<b>NEUM</b>	6	4	2	0	0	0	0	0	0	3	1	0	0	0	2	0	0	0	0	0	0
<b>PROZOR-RAMA</b>	13	3	1	0	0	0	3	0	1	0	2	0	0	1	2	4	0	0	0	0	0
<b>RAVNO</b>	0	0	0	0	0	0	0	0	0	0	0	0	0	0	0	0	0	0	0	0	0
<b>STOLAC</b>	26	15	2	0	0	0	1	0	0	7	1	1	0	4	4	6	2	0	0	0	0
<b>UKUPNO TOTAL</b>	<b>473</b>	<b>248</b>	<b>77</b>	<b>7</b>	<b>1</b>	<b>0</b>	<b>71</b>	<b>1</b>	<b>25</b>	<b>85</b>	<b>63</b>	<b>18</b>	<b>4</b>	<b>50</b>	<b>26</b>	<b>56</b>	<b>25</b>	<b>31</b>	<b>0</b>	<b>0</b>	<b>10</b>

**Legenda:**

A - Poljoprivreda, lov i šumarstvo  
 B - Ribarstvo  
 C - Rudarstvo  
 D - Prerađivačka industrija  
 E - Snadbjevanje električnom energijom, plinom i vodom  
 F - Građevinarstvo  
 G - Trgovina  
 H - Ugostiteljstvo  
 I - Prevoz, skladištenje i veze  
 J - Finansijsko posredovanje  
 K - Posredovanje nekretninama, iznajmljivanje i poslovne usluge  
 L - Javna uprava i odbrana  
 M - Obrazovanje  
 N - Zdravstvena i socijalna pomoć  
 O - Ostale javne, društvene, socijalne i lične uslužne djelatnosti  
 P - Privatna kućanstva sa zaposlenim osobljem  
 Q - Eksteritorijalne organizacije i tijela  
 00 - Neraspoređeno po djelatnostima SKD

**Legend :**

A - Agriculture and forestry  
 B - Fishing  
 C - Mining  
 D - Manufacturing industry  
 E - Electricity, gas and water supply  
 F - Construction  
 G - Trade  
 H - Catering  
 I - Transport, storage and communication  
 J - Financial intermediation  
 K - Real estate, renting and business service  
 L - Public administration and defence  
 M - Education  
 N - Health and social care  
 O - Other public, social services  
 P - Privat households with employees  
 Q - Exterritorial organisations  
 00 - Undisposed by activities

TABELA 16. – TABLE 16.

**PREGLED BROJA PRESTANAKA RADNOG ODNOSA U MJESECU JANUARU 2026.  
- PREMA STEPENU STRUČNOG OBRAZOVANJA -**

**REVIEW OF A NUMBER OF EMPLOYMENT CESSATION IN JANUARY 2026.  
- BY THE LEVEL OF EDUCATION -**

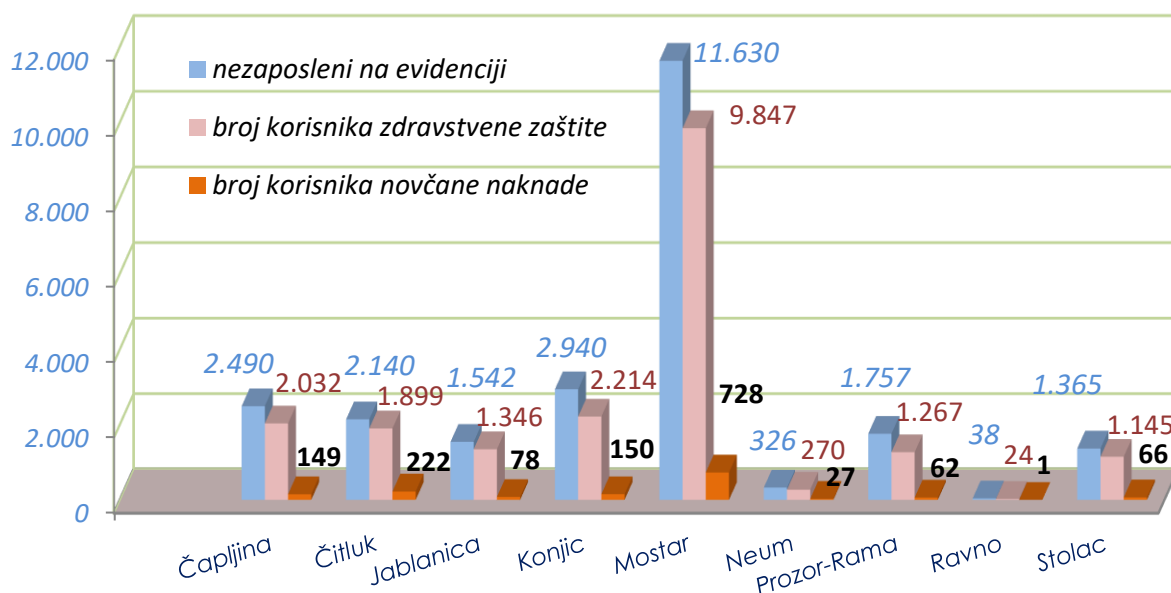
B I R O BRANCH OFFICE	Ukupno Total Žena Women	PO STEPENU STRUČNOG OBRAZOVANJA LEVEL OF EDUCATION									
		1	2	3	4	5	6 <sub>1</sub>	6 <sub>2</sub>	7 <sub>1</sub>	7 <sub>2</sub>	8
ČAPLJINA	66	10	0	16	20	0	1	11	0	7	1
	33	3	0	8	9	0	1	8	0	3	1
ČITLUK	72	6	0	20	25	0	0	6	2	13	0
	48	5	0	9	15	0	0	6	1	12	0
JABLANICA	44	7	0	13	17	0	1	3	1	2	0
	21	5	0	5	7	0	0	2	1	1	0
KONJIC	93	14	0	41	27	0	1	6	1	3	0
	58	8	0	26	18	0	1	3	0	2	0
MOSTAR	313	34	2	81	118	0	5	32	13	28	0
	159	19	1	35	48	0	2	19	11	24	0
NEUM	15	0	0	8	3	0	0	1	0	3	0
	9	0	0	6	2	0	0	0	0	1	0
PROZOR –RAMA	28	4	0	11	7	0	0	2	0	4	0
	8	1	0	4	1	0	0	1	0	1	0
RAVNO	1	0	0	0	1	0	0	0	0	0	0
	0	0	0	0	0	0	0	0	0	0	0
STOLAC	37	2	0	7	24	0	0	1	2	1	0
	21	2	0	4	12	0	0	1	2	0	0
UKUPNO TOTAL ŽENA WOMEN	669	77	2	197	242	0	8	62	19	61	1
	357	43	1	97	112	0	4	40	15	44	1

TABELA 17. – TABLE 17.

**PREGLED BROJA KORISNIKA ZDRAVSTVENE ZAŠTITE I NOVČANE NAKNADE U EVIDENCIJI SLUŽBE NA DAN 31.01.2026. GODINE**

**REVIEW OF A NUMBER OF HEALTH CARE AND PECUNIARY AID USERS IN THE REGISTER ON THE 31.01.2026.**

<b>BIRO BRANCH OFFICE</b>	<b>BROJ NEZAPOSLENIH LICA NA DAN 31.01.2026. No. of unemployed persons on the 31.01.2026.</b>	<b>BROJ KORISNIKA ZDRAVSTVENE ZAŠTITE NO. OF HEALTH CARE USERS</b>	<b>BROJ KORISNIKA NOVČANE NAKNADE NO. OF PECUNIARY AID USERS</b>
<b>ČAPLJINA</b>	2.490	2.032	149
<b>ČITLUK</b>	2.140	1.899	222
<b>JABLANICA</b>	1.542	1.346	78
<b>KONJIC</b>	2.940	2.214	150
<b>MOSTAR</b>	11.630	9.847	728
<b>NEUM</b>	326	270	27
<b>PROZOR-RAMA</b>	1.757	1.267	62
<b>RAVNO</b>	38	24	1
<b>STOLAC</b>	1.365	1.145	66
<b>UKUPNO TOTAL</b>	<b>24.228</b>	<b>20.044</b>	<b>1.483</b>



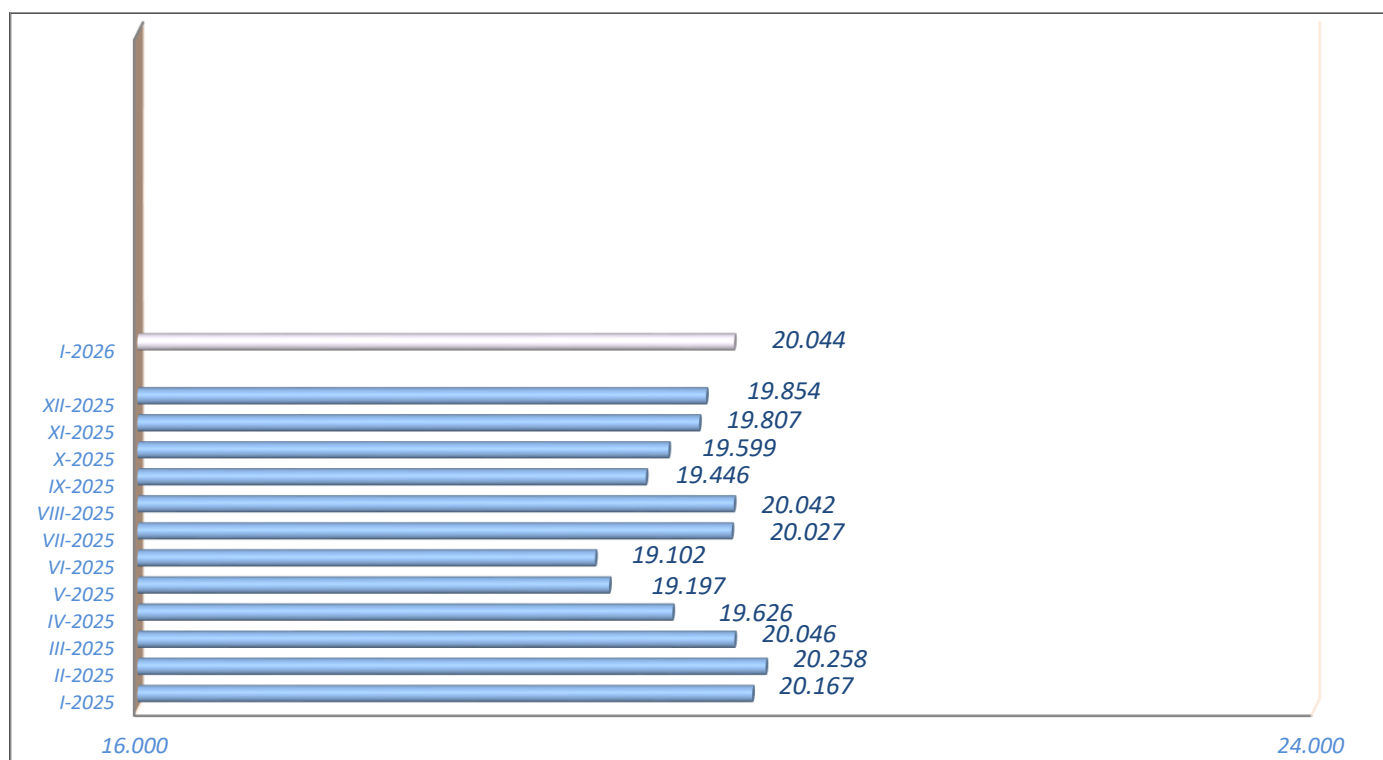
**GRAFIKON - 7**  
**BROJ KORISNIKA ZDRAVSTVENE ZAŠTITE I NOVČANE NAKNADE**  
**CHART - 7**  
**THE NUMBER OF HEALTH CARE AND PECUNIARY AID USERS**

TABELA 18. – TABLE 18.

**PREGLED BROJA KORISNIKA ZDRAVSTVENE ZAŠTITE U EVIDENCIJI SLUŽBE NA DAN  
31.01.2026. GODINE PREMA STEPENU STRUČNOG OBRAZOVANJA**

**REVIEW OF A NUMBER OF HEALTH CARE USERS IN THE REGISTER ON THE 31.01.2026.**

BIRO BRANCH OFFICE	Ukupno Total Žena Women	PO STEPENU STRUČNOG OBRAZOVANJA LEVEL OF EDUCATION									
		1	2	3	4	5	6 <sub>1</sub>	6 <sub>2</sub>	7 <sub>1</sub>	7 <sub>2</sub>	8
		ČAPLJINA	2.032	269	28	746	671	3	31	87	53
	1.159	131	16	387	403	2	24	49	42	104	1
ČITLUK	1.899	92	0	705	713	2	20	96	40	231	0
	1.120	48	0	371	413	2	14	62	31	179	0
JABLANICA	1.346	279	19	466	440	0	13	60	48	21	0
	817	199	10	227	279	0	9	42	34	17	0
KONJIC	2.214	602	6	716	615	1	16	164	37	56	1
	1.221	271	0	368	375	0	10	127	27	42	1
MOSTAR	9.847	1.461	137	2.804	3.483	4	134	728	444	645	7
	5.184	750	67	1.137	1.862	1	90	468	331	476	2
NEUM	270	24	1	107	97	1	1	14	2	23	0
	136	12	1	55	46	0	1	4	1	16	0
PROZOR- RAMA	1.267	299	8	508	340	1	5	40	9	57	0
	684	150	4	279	184	1	4	21	5	36	0
RAVNO	24	2	0	10	9	0	0	0	1	2	0
	9	1	0	2	4	0	0	0	0	2	0
STOLAC	1.145	172	6	451	361	2	13	45	38	54	3
	599	100	2	203	190	1	9	31	25	37	1
<b>UKUPNO TOTAL</b>	<b>20.044</b>	<b>3.200</b>	<b>205</b>	<b>6.513</b>	<b>6.729</b>	<b>14</b>	<b>233</b>	<b>1.234</b>	<b>672</b>	<b>1.232</b>	<b>12</b>
<b>ŽENA WOMEN</b>	<b>10.929</b>	<b>1.662</b>	<b>100</b>	<b>3.029</b>	<b>3.756</b>	<b>7</b>	<b>161</b>	<b>804</b>	<b>496</b>	<b>909</b>	<b>5</b>

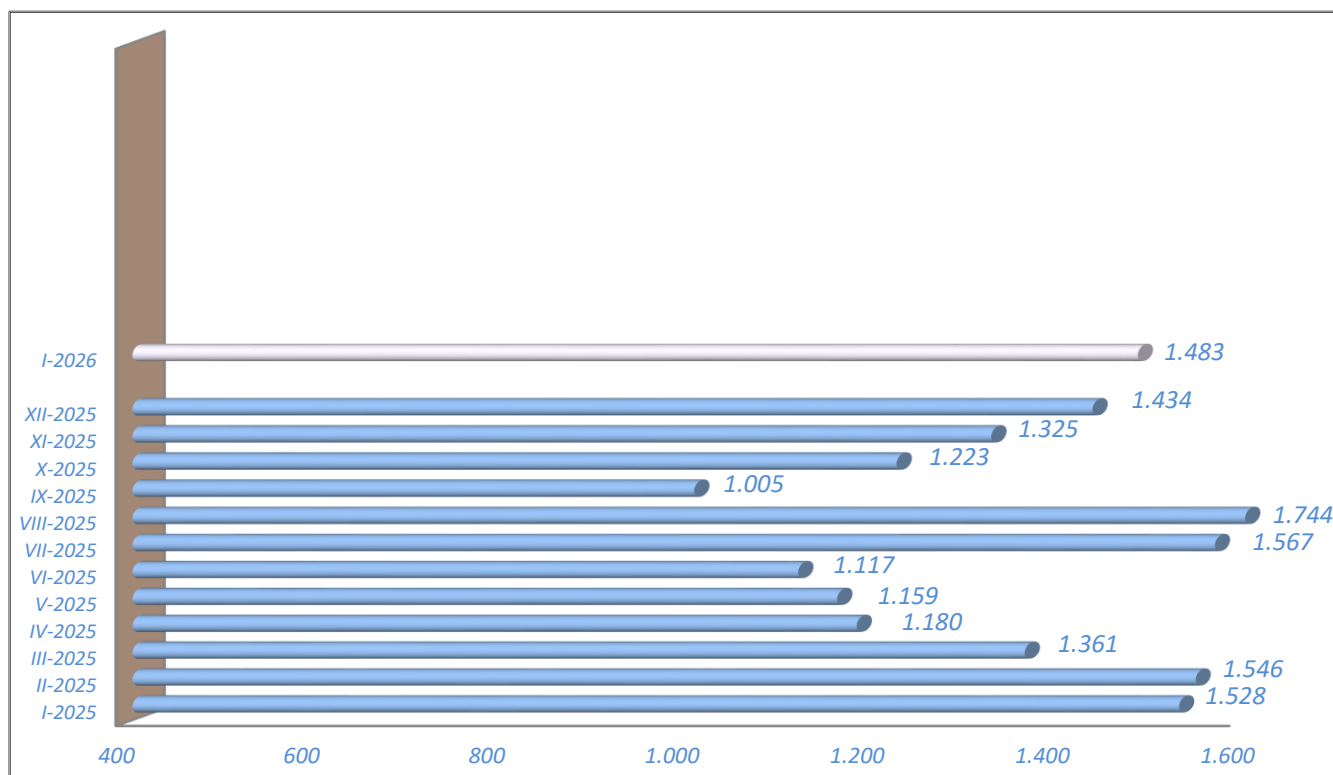


**GRAFIKON - 8**  
BROJ KORISNIKA ZDRAVSTVENE ZAŠTITE PO MJESECIMA  
**CHART - 8**  
THE NUMBER OF HEALTH CARE USERS BY MONTHS

**TABELA 19. – TABLE 19.**

**PREGLED BROJA KORISNIKA NOVČANE NAKNADE I DRUGIH PRAVA  
PO OPĆINAMA NA DAN 31.01.2026. GODINE**  
**REVIEW OF A NUMBER OF PECUNIARY AID USERS AND OTHER PRIVILEGE  
BY MUNICIPALITIES ON THE 31.01.2026.**

BIRO Branch office	Ukupno TOTAL Žena Women	KORIŠTENA PRAVA – USED PRIVILEGES					
		Novčana naknada iz RO	Novčana naknada iz inozemstva	Novčana naknada za razvojačene branitelje	Produljena novčana naknada	MIO	Osiguranje u sluc. nesreće na poslu i profesionalno oboljenje
ČAPLJINA	2.490	149	0	0	0	3	0
	1.377	85	0	0	0	1	0
ČITLUK	2.140	222	0	0	0	2	0
	1.221	143	0	0	0	1	0
JABLANICA	1.542	78	0	0	0	2	0
	944	35	0	0	0	0	0
KONJIC	2.940	150	0	0	0	2	0
	1.703	70	0	0	0	0	0
MOSTAR	11.630	728	0	0	0	9	0
	6.346	355	0	0	0	5	0
NEUM	326	27	0	0	0	0	0
	157	16	0	0	0	0	0
PROZOR- RAMA	1.757	62	0	0	0	2	0
	857	20	0	0	0	1	0
RAVNO	38	1	0	0	0	0	0
	14	0	0	0	0	0	0
STOLAC	1.365	66	0	0	0	2	0
	724	35	0	0	0	1	0
UKUPNO TOTAL ŽENA WOMEN	24.228	1.483	0	0	0	22	0
	13.343	759	0	0	0	9	0



**GRAFIKON – 9**  
**BROJ KORISNIKA NOVČANE NAKNADE PO MJESECIMA**  
**CHART – 9**  
**THE NUMBER OF PECUNIARY AID USERS BY MONTHS**

TABELA 20 . – TABLE 20.

**PREGLED BROJA DEMOBILISANIH BORACA, ČLANOVA PORODICA POGINULIH I NESTALIH BORACA I DR. NA DAN 31.01.2026. GODINE**

**REVIEW OF A NUMBER OF DEMILITARIZE SOLDIERS, FAMILY MEMBERS OF FALLEN AND MISSING SOLDIERS ETC. ON THE 31.01.2026.**

<b>B I R O</b> <i>Branch office</i>	<b>DEMOBILISANI BORCI</b>	<b>ČLANOVI PORODICA MEMBERS OF FAMILY</b>		<b>UKUPNO INVALIDA</b>	<b>Od toga: RATNI VOJNI INVALIDI</b>	<b>LICA SA FAKTOROM OTEŽANE ZAPOŠLJIVOSTI</b>
	<b>DEMILITARIZE SOLDIERS</b>	<b>Poginulog</b>	<b>Nestalog</b>	<b>DISABLED PERSONS TOTAL</b>	<b>OUT OF THAT : MILITARY INVALIDS</b>	<b>AGGRAVATING EMPLOYMENT PERSONS</b>
	<b>TOTAL/WOMEN</b>	<b>Fallen</b>	<b>Missing</b>			
<b>ČAPLJINA</b>	253	3	24	55	32	6
	39	3	12	6	2	1
<b>ČITLUK</b>	209	0	1	17	0	4
	69	0	1	9	0	3
<b>JABLANICA</b>	175	9	0	23	6	11
	21	3	0	10	1	6
<b>KONJIC</b>	427	19	114	46	36	0
	47	10	41	5	0	0
<b>MOSTAR</b>	1.174	207	199	359	117	110
	172	121	100	103	6	40
<b>NEUM</b>	16	0	0	2	0	1
	2	0	0	0	0	0
<b>PROZOR-RAMA</b>	357	3	4	70	39	19
	31	2	3	12	1	7
<b>RAVNO</b>	5	0	0	0	0	0
	0	0	0	0	0	0
<b>STOLAC</b>	180	2	39	18	4	3
	17	2	19	9	0	2
<b>UKUPNO TOTAL ŽENA WOMEN</b>	<b>2.796</b>	<b>243</b>	<b>381</b>	<b>590</b>	<b>234</b>	<b>154</b>
	<b>398</b>	<b>141</b>	<b>176</b>	<b>154</b>	<b>10</b>	<b>59</b>

**OBJAŠNJENJE ZNAKOVA I POJMOVA:**

- 1. NEZAPOSLENA LICA** su lica bez zaposlenja, sposobna za rad, aktivno traže posao, starosne dobi od 15 do 65 godina evidentirana u službama za zapošljavanje.
- 2. LICA KOJA PRVI PUT TRAŽE ZAPOSLENJE** su nezaposlena lica evidentirana u službama za zapošljavanje, a koja prije nisu bila u radnom odnosu.
- 3. NEZAPOSLENA LICA ZBOG PRESTANKA RADA ORGANIZACIJA I POSLODAVACA** su lica koje su evidentirana u službama za zapošljavanje, a ostala su bez posla zbog prestanka obavljanja djelatnosti poslodavaca.
- 4. KORISNICI NOVČANE NAKNADE** su nezaposlena lica koje su prijavljena na evidenciju nezaposlenih, a koja su prema odredbama Zakona ostvarile ovo pravo.
- 5. ZAPOSLENI S EVIDENCIJE SLUŽBE ZA ZAPOSŁJAVANJE** su lica koja su se zaposlila u zemlji i inostanstvu tokom izvještajnog mjeseca, a bile su u evidenciji nezaposlenih.
- 6. BRISANI IZ EVIDENCIJE** su nezaposlena lica koja se brišu iz evidencije nezaposlenih prema odredbama Zakona.
- 7. POTREBE ZA RADNICIMA** predstavljaju broj slobodnih radnih mjesta koje poslodavci prijavljuju tokom izvještajnog mjeseca.

**KVALIFIKACIJSKA STRUKTURA:**

STEPEN STRUČNOG OBRAZOVANJA I	STEPEN STRUČNOG OBRAZOVANJA II
1	NKV - Nekvalifikovani radnik NSS - Niža stručna sprema
2	PKV - Polukvalifikovani radnik
3	KV - Kvalifikovani radnik
4	SSS - Srednja stručna sprema
5	VKV - Visoko kvalifikovani radnik
6 <sub>1</sub> , 6 <sub>2</sub>	VŠS - Viša stručna sprema
7 <sub>1</sub> , 7 <sub>2</sub> , 8	VSS - Visoka stručna sprema

**ZNAKOVI:**

- 0 Nema pojave  
 ... Ne raspolaže se podacima  
 \* Napomena ispod teksta  
 ( ) Procjena podatka

**EXPLANATION OF SYMBOLS AND NOTIONS:**

- 1. UNEMPLOYED PERSONS** are persons without employment, capable for work, actively seeking for a job, 15 – 65 years of age, registered in the services for employment ( Labor services).
- 2. PERSONS WHO ARE LOOKING FOR A JOB FOR THE FIRST TIME** are persons registered in the services for employment, and they have not been employed previously.
- 3. UNEMPLOYED PERSONS BECAUSE OF WORK SUSPENSION OF ORGANIZATIONS OR EMPLOYERS** are persons registered in the services for employment (Labour services), but who stayed without a job because of employers work suspension.
- 4. PECUNIARY AID USERS** are unemployed persons registered in the Register of unemployed who has realized this privilege through legislate regulations.
- 5. EMPLOYED FROM THE REGISTER OF SERVICE FOR EMPLOYMENT (LABOUR SERVICE)** are persons employed in our country or abroad during the reported month, who have been in the Register of unemployed.
- 6. REQUIRIES FOR WORKERS** present the number of free work places which employers registered during reported month.
- 7. REALIZED REGISTRATIONS ABOUT REQUIRIES FOR WORKERS** present employers information about employing during reported month and give information about really realized registered requiries for workers .

**QUALIFICATION STRUCTURE:**

LEVEL OF EDUCATION I	LEVEL OF EDUCATION II
1	NQ - non-qualified worker LSE - lower school education
2	HQ - half-qualified worker
3	QW - qualified worker
4	SSE - secondary school education
5	HQW - highly qualified worker
6 <sub>1</sub> , 6 <sub>2</sub>	HSE - high school education
7 <sub>1</sub> , 7 <sub>2</sub> , 8	FE - faculty education

**SIGNS – SYMBOLS:**

- 0 without occurrence  
 ... unavailable datas  
 \* comment below text  
 ( ) data evaluation

## HERCEGOVAČKO-NERETVANSKI KANTON/ŽUPANIJA

<b>SLUŽBA ZA ZAPOŠLJAVANJE HERCEGOVAČKO -NERETVANSKOG KANTONA/ŽUPANIJE</b>	<b>Vlado Čuljak</b> ravnatelj	<b>ADRESA:</b> K. Tvrtka 19 88000 Mostar	<b>Tel./fax:</b> +387 36 334-800; 334 810	<b>E-mail:</b> vlado.culjak@szzhnz-k.ba
--	----------------------------------	--	--	--

<b>BIRO</b>	<b>KONTAKT LICE</b>				
<b>Čapljina</b>	Nikolina Rajič	A. Starčevića 4	036/808-135	nikolina.rajic@szzhnz-k.ba	
<b>Čitluk</b>	Josip Ostojić	K. Tomislava b.b.	036/642-630	josip.ostojic@szzhnz-k.ba	
<b>Jablanica</b>		Trg oslobođenja b.b	036/752-818		
<b>Konjic</b>	Amela Nezirević	IV Muslimanske brigade br. 8	036/726-253	amela.nezirevic@szzhnz-k.ba	
<b>Mostar</b>	<i>Odjeljenje 1</i>	Nikola Božić	K. Tvrtka 19	036/334-809	nikola.bozic@szzhnz-k.ba
	<i>Odjeljenje 2</i>	Emir Mušić	Telčeva 3	036/551-331	emir.music@szzhnz-k.ba
<b>Neum</b>	Ana Prkačin	Zagrebačka b.b.	036/880-219	ana.prkacin@szzhnz-k.ba	
<b>Prozor-Rama</b>	Ivan Babić	Splitska b.b.	036/770-102	ivan.babic@szzhnz-k.ba	
<b>Ravno</b>	Antica Vukić	Ravno b.b.	036/891-030	antica.vukic@szzhnz-k.ba	
<b>Stolac</b>	Katica Raič	Banovinska 4	036/853-330	katica.raic@szzhnz-k.ba	