



Bosna i Hercegovina
Federacije Bosne i Hercegovine
Hercegovačko-neretvanska županija/kanton
Služba za zapošljavanje HNŽ/HNK
MOSTAR

BIROI:

Čapljina

Čitluk

Jablanica

Konjic

Mostar

Neum

Prozor - Rama

Ravno

Stolac

STATISTIČKI BILTEN

ZA FEBRUAR 2026.

STATISTIČKI BILTEN

Službe za zapošljavanje HNŽ/HNK
MOSTAR

Broj: 02

Godina: XX.

Mart, 2026. godine

IZDAVAČ:
SLUŽBA ZA ZAPOŠLJAVANJE HNŽ/HNK
Mostar

Ul. Kralja Tvrtka 19
88000 Mostar
Tel./fax: +387 36/334-800; 334-810

E-mail: info@szzhnz-k.ba
www.szzhnz-k.ba

Priprema i obrada:

Sektor za analizu, plan i informatiku: Ivana Zubac, statističar
Igor Glibo, statističar
Alen Začinović, operator
Vjekoslav Novak, administrator

Urednik:

Anita Perić, prof.psihologije
E-mail: anita.peric@szzhnz-k.ba

Za izdavača:

Vlado Čuljak, ravnatelj

STATISTIČKI BILTEN
Z A F E B R U A R 2026.

STATISTICAL BULLETIN
F O R F E B R U A R Y 2026.

UVODNE NAPOMENE.....6

- TABELA 1. Pregled stanja i fluktuacije nezaposlenih lica tokom mjeseca februara 2026. godine
GRAFIKON – 111
- TABELA 2. Pregled broja novoprijavljenih lica u evidenciji u mjesecu februaru 2026. godine - prema stepenu stručnog obrazovanja
GRAFIKON - 212
- TABELA 3. Pregled broja nezaposlenih lica u evidenciji na dan 28.02.2026. godine – prema stepenu stručnog obrazovanja i spolu13
- TABELA 4. Pregled broja nezaposlenih lica u evidenciji na dan 28.02.2026. godine - po stepenu stručnog obrazovanja
GRAFIKON – 314
- TABELA 5. Pregled broja nezaposlenih lica po dužini čekanja na zaposlenje, prema stepenu stručnog obrazovanja i spolu na dan 28.02.2026. godine15
- TABELA 6. Pregled broja nezaposlenih lica po godinama starosti, prema stepenu stručnog obrazovanja i spolu na dan 28.02.2026. godine16
- TABELA 7. Pregled broja nezaposlenih lica po godinama starosti, dužini čekanja na zaposlenje i spolu na dan 28.02.2026. godine17
- TABELA 8. Pregled broja nezaposlenih lica u evidenciji na dan 28.02.2026. godine – nezaposlena lica bez radnog iskustva prema stepenu stručnog obrazovanja18
- TABELA 9. Pregled broja nezaposlenih lica u evidenciji po najbrojnijim zanimanjima na dan 28.02.2026. godine19
- TABELA 10. Pregled broja ukupno brisanih lica iz evidencije po stepenu stručnog obrazovanja i spolu u mjesecu februaru 2026. godine
GRAFIKON – 422

PREFACE NOTE6

- Table 1. Review of the condition and fluctuation of unemployed during February 2026.
CHART – 111
- Table 2. Review of a number of newly-registered persons in the Register in February 2026. – by the level of education
CHART – 212
- Table 3. Review of a number of unemployed in the Register on the 28.02.2026. – by the level of education and gender13
- Table 4. Unemployed persons in the Register on the 28.02.2026. – by the level of education
CHART – 314
- Table 5. Review of the unemployed persons by time span for job - by the level of education on the 28.02.2026.15
- Table 6. Review of the unemployed persons by age and the level of education on the 28.02.2026.16
- Table 7. Review of the unemployed persons by age, time span for job and gender on the 28.02.2026.17
- Table 8. Review of the unemployed persons in the Register on the 28.02.2026. – unemployed persons without a work experience by the level of education18
- Table 9. Review of a number of unemployed persons in the Register by the most numerous professions on the 28.02.2026.19
- Table 10. Review of a total number of erased persons by the level of education and gender in February 2026.
CHART – 422

- TABELA 11. Pregled broja ukupno brisanih iz evidencije u mjesecu februaru 2026. godine – po razlozima prestanka vođenja evidencije23
- TABELA 12. Pregled slobodnih radnih mjesta u mjesecu februaru 2026. godine - po sjedištu poslodavca i stepenu stručnog obrazovanja GRAFIKON - 524
- TABELA 13. Pregled broja lica koja su se zaposlila iz evidencije u mjesecu februaru 2026. godine - prema stepenu stručnog obrazovanja i spolu GRAFIKON – 625
- TABELA 14. Pregled broja zaposlenih lica iz evidencije po najbrojnijim zanimanjima u mjesecu februaru 2026. godine26
- TABELA 15. Pregled broja zaposlenih lica iz evidencije prema djelatnostima u mjesecu februaru 2026. godine30
- TABELA 16. Pregled broja prestanaka radnog odnosa u mjesecu februaru 2026. godine – prema stepenu stručnog obrazovanja31
- TABELA 17. Pregled broja korisnika zdravstvene zaštite i novčane naknade u evidenciji na dan 28.02.2026. godine GRAFIKON – 732
- TABELA 18. Pregled broja korisnika zdravstvene zaštite u evidenciji na dan 28.02.2026. godine - prema stepenu stručnog obrazovanja i spolu GRAFIKON – 833
- TABELA 19. Pregled broja korisnika novčane naknade i drugih prava, po općinama na dan 28.02.2026. godine GRAFIKON – 934
- TABELA 20. Pregled broja razvojačenih boraca, članova porodica poginulih i nestalih boraca Domovinskog rata i dr. na dan 28.02.2026. godine35

▪ Table 11.	Review of a number of erased persons in February 2026. by reasons of erasing from the Register	23
▪ Table 12.	Review of a free work place in February 2026. by the employer residence and level of education CHART – 5	24
▪ Table 13.	Review of a number of employed persons from the Register in February 2026. – by the level of education and gender CHART – 6	25
▪ Table 14.	Review of a number of employed persons from the Register by the most numerous professions in February 2026.	26
▪ Table 15.	Review of a number of employed persons from the Register by activities in February 2026.	30
▪ Table 16.	Review of a number of employment cessation in February 2026. by the level of education	31
▪ Table 17.	Review of a number of health care and pecuniary aid users in the Register on the 28.02.2026. CHART – 7	32
▪ Table 18.	Review of a number of health care users in the Register on the 28.02.2026. by the level of education and gender CHART – 8	33
▪ Table 19.	Review of a number of pecuniary aid users and other privilege by municipalities in the Register on the 28.02.2026. CHART – 9	34
▪ Table 20.	Review of a number of demilitarize soldiers, family members of fallen and missing soldiers etc. on the 28.02.2026.	35

NEZAPOSLENOST I ZAPOŠLJAVANJE U FEBRUARU 2026. GODINE

Krajem februara 2026. godine u evidenciji Službe za zapošljavanje Hercegovačko-neretvanske županije/kantona bilo je evidentirano 24.046 nezaposlenih lica što je u poređenju sa prosječnom nezaposlenošću u 2025. godini manje za 0,6 %, a u odnosu na prošli mjesec manje za 0,7 %.

Gledano prema općinama najveći broj registrovanih nezaposlenih lica nalazi se u općinama: Mostar (11.558 ili 48,1 %), Konjic (2.914 ili 12,1 %), Čapljina (2.486 ili 10,3 %), Čitluk (2.150 ili 8,9 %), Prozor-Rama (1.699 ili 7,1 %), Jablanica (1.537 ili 6,4 %), Stolac (1.344 ili 5,6 %), Neum (321 ili 1,3 %) i općina Ravno sa 37 nezaposlenih lica u evidenciji.

U kvalifikacijskoj strukturi nezaposlenih lica najveći broj čine lica u trećem stepenu obrazovanja 7.790 što predstavlja udio od 32,4 %, zatim slijedi četvrti stepen sa 7.730 lica ili 32,1 %, prvi stepen 4.674 ili 19,4 %, stepen 6₂ sa 1.321 ili 5,5 %, stepen 7₂ sa 1.251 osobom ili 5,2 %, stepen 7₁ sa 719 lica ili 3,0 %, stepen 6₁ sa 272 ili 1,1 %, drugi stepen 254 ili 1,1 %, peti stepen 20 ili 0,1 % i osmi stepen 15 lica.

Od ukupnog broja lica koje traže zaposlenje krajem februara 2026. godine bilo je 13.254 žena što čini 55,1 %.

U ukupnom broju na posao čeka do godinu dana 6.333 lica ili 26,3 %, a preko 9 godina čeka njih 6.785 ili 28,2 %. U evidenciji nezaposlenih, lica do 30 godina starosti čine 22,1 % (5.310 lica), a svako treće lice u evidenciji je staro preko 50 godina (8.997 ili 37,4 %).

Nezaposlenih lica koje traže prvo zaposlenje je bilo 6.422, što od ukupnog broja predstavlja 26,7 %.

Broj žena koje prvi put traže zaposlenje iznosi 3.699 ili 15,4 % od ukupnog broja nezaposlenih lica.

Najviše nezaposlenih lica na dan 28.02.2026. godine po pojedinim stepenima stručnog obrazovanja ima u sljedećim zanimanjima:

1,2 STEPEN STRUČNOG OBRAZOVANJA:

- Radnici za jednostavne poslove.....4.689
- Kuhinjski pomoćnik.....49
- Daktilograf.....22
- Radnik u tekstilnoj proizvodnji.....21
- Pomoćni cvjećar.....18
- Krojač.....16
- Moler.....8
- Šivač.....4
- Itd...

UNEMPLOYMENT AND EMPLOYMENT IN FEBRUARY 2026.

At the end of February 2026. there were 24.046 unemployed persons in the Register of Service for employment (Labour Service) at H-N Canton. In comparison with the average unemployment in 2025. the number of unemployed is less for 0,6 %, and in comparison with last month is less for 0,7 %.

Mostar municipality has the biggest number of registered unemployed persons (11.558 or 48,1 %) after that Konjic municipality (2.914 or 12,1 %), Čapljina (2.486 or 10,3 %), Čitluk (2.150 or 8,9 %), Prozor-Rama (1.699 or 7,1 %), Jablanica (1.537 or 6,4 %), Stolac (1.344 or 5,6 %), Neum (321 or 1,3 %) and municipality Ravno with 37 unemployed persons in the Register.

In the qualification structure of unemployed persons, the biggest number makes 3. level of education 7.790, what presents a portion of 32,4 %, followed by 4. level of education with 7.730 persons or 32,1 %, 1. level of education with 4.674 or 19,4 %, 6₂. level of education with 1.321 or 5,5 %, 7₂. level of education with 1.251 or 5,2 %, 7₁. level of education with 719 or 3,0 %, 6₁. level of education with 272 or 1,1 %, 2. level of education with 254 or 1,0 %, 5. level of education with 20 or 0,1 % and 8. level of education with 15 persons.

At the end of February 2026. there were 13.254 women what makes 55,1 % out of total number of persons which were looking for a job.

In a total number of unemployed on job waits: till one year 6.333 or 26,3 % and over nine years 6.785 or 28,2 % persons. In the register young people till 30 years of age make 22,1 % (5.310 persons), and every third person in the register is older than 50 years of age (8.997 or 37,4 %).

There were 6.422 persons who were looking for a job for a first time, what makes 26,7 % out of total number.

The number of women who were looking for job for the first time, was 3.699 or 15,4 % from the total number of unemployed persons.

The biggest number of the persons without employment, by the single levels of education, on the 28.02.2026. was in next professions:

1.& 2. LEVEL OF EDUCATION

- Worker for simple jobs.....4.689
- Assistant of cook.....49
- Typist.....22
- Worker in textile production.....21
- Assistant of florist.....18
- Tailor.....16
- Assistant of dyer.....8
- Sewer.....4
- Etc.

3, 5 STEPEN STRUČNOG OBRAZOVANJA

▪ Prodavač.....	1.357
▪ Kuhar.....	676
▪ Frizer.....	564
▪ Bravar.....	551
▪ Automehaničar.....	528
▪ Konobar.....	419
▪ Metalostrugar.....	316
▪ Frizer za žene.....	235
▪ Elektromehaničar.....	171
▪ Vozač teretnog vozila.....	170
▪ Itd...	

4 STEPEN STRUČNOG OBRAZOVANJA

▪ Ekonomski tehničar.....	1.313
▪ Maturant gimnazije.....	1.215
▪ Mašinski tehničar.....	540
▪ Turistički animator.....	493
▪ Elektrotehničar.....	469
▪ Medicinska sestra.....	384
▪ Poljoprivredni tehničar.....	302
▪ Tehničar drumskog saobraćaja.....	237
▪ Itd...	

61, 62 STEPEN STRUČNOG OBRAZOVANJA

▪ Ekonomist.....	185
▪ Pravnik.....	121
▪ Informatičar.....	98
▪ Fizioterapeut.....	57
▪ Kriminalist.....	55
▪ Građevinski inženjer.....	47
▪ Inženjer računarstva.....	40
▪ Učitelj predškolske djece.....	29
▪ Inženjer medicinske radiologije.....	26
▪ Novinar.....	20
▪ Razredni učitelj.....	16
▪ Socijalni radnik.....	14
▪ Inženjer drumskog saobraćaja.....	14
▪ Itd...	

71, 72, 8 STEPEN STRUČNOG OBRAZOVANJA

▪ Pravnik	204
▪ Ekonomist	162
▪ Profesor engleskog jezika	90
▪ Inženjer agronom	80
▪ Psiholog	66
▪ Kriminalist	66
▪ Mašinski inženjer	56
▪ Pedagog	54
▪ Socijalni radnik	49
▪ Građevinski inženjer	44
▪ Inženjer prehrambene tehnologije	43
▪ Doktor stomatologije.....	41
▪ Itd...	

3. & 5. LEVEL OF EDUCATION

▪ Salesman.....	1.357
▪ Cook.....	676
▪ Hairdresser.....	564
▪ Locksmith.....	551
▪ Car mechanic.....	528
▪ Waiter.....	419
▪ Lathe operator.....	316
▪ Ladies hairdresser.....	235
▪ Electromechanic.....	171
▪ Truck driver.....	170
▪ Etc.	

4. LEVEL OF EDUCATION

▪ Economy technician.....	1.313
▪ Gymnasium graduated.....	1.215
▪ Machine technician.....	540
▪ Tourist animator.....	493
▪ Electrotechnician.....	469
▪ Nurse.....	384
▪ Agriculture technician.....	302
▪ Road traffic technician.....	237
▪ Etc.	

61. & 62. LEVEL OF EDUCATION

▪ Economist.....	185
▪ Lawyer.....	121
▪ Informatician.....	98
▪ Physical therapist.....	57
▪ Criminologist.....	55
▪ Civil engineer.....	47
▪ Computer engineer.....	40
▪ Preschool teacher.....	29
▪ Radiology engineer.....	26
▪ Journalist.....	20
▪ Class teacher.....	16
▪ Social worker.....	14
▪ Traffic engineer.....	14
▪ Etc.	

71, 72. & 8 LEVEL OF EDUCATION

▪ Lawyer	204
▪ Economist	162
▪ English language professor	90
▪ Agronomy engineer	80
▪ Psychologist	66
▪ Police inspector	66
▪ Mechanical engineer	56
▪ Pedagogue	54
▪ Social worker	49
▪ Civil engineer.....	44
▪ Food technology engineer	43
▪ Doctor of dentistry.....	41
▪ Etc.	

U ovom mjesecu evidentirana su 541 novoprijavljena lica. Istovremeno je zbog zaposlenja brisano 456 lica, 12 lica brisano je prema osnovu registrovanja obrta ili ostvarivanja prihoda po bilo kojem osnovu u visini određenoj u članu 3. stav 2. Zakona, po raznim ostalim osnovama (promjena stepena stručnog obrazovanja, neredovno javljanje, sticanje uslova za penziju, preseljenje, uključenja u redovno školovanje, smrt, ostvarivanje prihoda iznad četvrtine prosječne mjesečne plaće u F BiH iz prethodne godine, itd.) brisano je iz evidencije još 251 lice.

Od ukupnog broja novoprijavljenih lica 414 ih se prijavilo u evidenciju zbog prestanka radnog odnosa.

Krajem februara zdravstvenu zaštitu putem Službe za zapošljavanje koristilo je 19.867 nezaposlenih lica ili 82,6 %. To znači da na svakih pet lica evidentiranih u Službi za zapošljavanje četiri su istovremeno i korisnici zdravstvene zaštite.

Posmatrano prema općinama najveći udio korisnika zdravstvene zaštite u ukupnom broju nezaposlenih ima Čitluk 88,7 %, Jablanica 87,5 %, Mostar 84,6 %, Stolac 83,6 %, Neum 83,5 %, Čapljina 81,4 %, Konjic 75,0 %, Prozor-Rama 71,3 %, Ravno 62,2 %.

Krajem mjeseca evidentirano je 1.313 korisnika novčane naknade što je u odnosu na prošli mjesec manje za 11,5 %. Od ukupnog broja 49,2 % korisnika novčane naknade otpada na Mostar, na Čitluk 13,6 %, na Čapljinu 10,7 %, na Konjic 10,3 %, na Jablanicu 5,8 %, na Stolac 4,3 %,... itd.

U ovom mjesecu 20 lica iz evidencije nezaposlenih steklo je pravo na dokup staža do tri godine za odlazak u penziju.

U evidenciji se nalaze ukupno 2.754 demobilisana boraca (svaki osmi u evidenciji), kao i 615 članova porodica poginulih i nestalih boraca. Broj boraca je za 1,5 % manji nego prošlog mjeseca.

U ukupnom broju nezaposlenih lica krajem februara nalazi se i 225 ratnih vojnih invalida, 150 lica sa faktorom otežane zapošljivosti kao i 352 ostalih invalida.

U februaru su preduzeća putem Službe za zapošljavanje iskazala potrebu za 148 radnika.

Tokom ovog mjeseca 456 lica iz evidencije nezaposlenih je zasnovalo radni odnos.

Najbrojnija zanimanja u kojima su se lica zaposlile su: prodavač 30, radnik za jednostavne poslove 27, maturant gimnazije 27, ekonomski tehničar 22, frizer 15, elektrotehničar 15, kuhar 12, mašinski tehničar 12, automehaničar 11, konobar 10, tehničar drumskog saobraćaja 10, računarski tehničar 9, medicinska sestra – tehničar 9, bravar 7, operater za unos podataka 6, turistički animator 6, građevinski tehničar 6, profesor engleskog jezika (72) 6, vozač motornih pružnih vozila 5, mašinobravar 4, frizer za žene 4, poljoprivredni tehničar 4, tekstilni tehničar 4, farmaceutske tehničar 4, mašinski inženjer (62) 4, mehaničar elektroničar 3, tehnički crtač za arhitekturu 3, građevinski tehničar visokogradnje 3, upravni službenik 3, inženjer računarstva (62) 3, profesor engleskoga jezika (62) 3, pravnik (62) 3, pravnik (71) 3, ekonomist (72) 3, profesor hrvatskog jezika (72) 3, socijalni radnik (72) 3, mašinski inženjer (72) 3, logoped i surdoaudiolog (72) 3, i dr.

Najviše se zaposlilo u trgovini, ugostiteljstvu, prerađivačkoj industriji, obrazovanju, posredovanju nekretninama, iznajmljivanju i poslovnim uslugama, građevinarstvu, ostalim javnim društvenim, socijalnim i ličnim uslužnim djelatnostima, zdravstvenoj i socijalnoj pomoći, prevozu, skladištenju i vezama, javnoj upravi i odbrani, i dr.

Uz prethodnu saglasnost Federalnog zavoda za zapošljavanje tokom izvještajnog mjeseca izdato je 20 radnih dozvola strancima.

In the observed month there were 541 newly-registered people. At the same time because of employment 456 people were erased, 12 people were erased by business registration or by any achieve in business participation mentioned in Article 3. paragraph 2. of Statute, other different reasons (changing the level of education, irregular advising, gaining a condition for pension, removal, death, income over a quarter of monthly salary in FBiH, etc.) 251 people were erased from the Register.

Out of a total number of newly reported, 414 people reported themselves because of work ceasing.

At the end of February through the Service for employment (Labour Service), health care was using 19.867 unemployed people or 82,6 %. That means, that on every fifth person registered at the Service, four of them are at the same time users of health care.

Observed by municipality the biggest portion of health care users in a total number of unemployed has Čitluk 88,7 %, followed by Jablanica 87,5 %, Mostar 84,6 %, Stolac 83,6 %, Neum 83,5 %, Čapljina 81,4 %, Konjic 75,0 %, Prozor-Rama 71,3 % and Ravno 62,2%.

At the end of February 1.313 users of pecuniary aid were evidenced and in comparison with last month is less for 11,5 %. Out of a total number 49,2 % of users of pecuniary aid belong to Mostar, 13,6 % to Čitluk, to Čapljina 10,7 %, to Konjic 10,3 %, to Jablanica 5,8 %, to Stolac 4,3 %, etc.

During this month 20 people from the Register did make additional payment to the three years of pension contribution.

Total number of the demilitarize soldiers in the Register was 2.754 (every eight in the Register), as well as 615 family members of fallen and missing soldiers (defenders). The number of demilitarize soldiers is less for 1,5 % in comparison with last month.

In a total number of unemployed people at the end of February there were 225 disabled war veterans, 150 people with aggravating employment factor and 352 other invalids.

In February companies (firms) shown need for 148 workers.

During this month 456 people from the Register were employed.

During this month the most numerous employed professions were: salesman 30, worker for simple jobs 27, gymnasium graduate 27, economic technician 22, hairdresser 15, electro technician 15, cook 12, machine technician 12, car mechanic 11, waiter 10, road traffic technician 10, IT technician 9, nurse – technician 9, locksmith 7, data entry operator 6, tourist animator 6, civil engineering technician 6, English language professor (72) 6, rail vehicle operator 5, mechanical fitter 4, ladies hairdresser 4, agriculture technician 4, textile technician 4, pharmaceutical technician 4, mechanical engineer (62) 4, mechatronics technician 3, architectural drafter 3, administrative officer 3, computer engineer (62) 3, English language professor (62) 3, lawyer (62) 3, lawyer (71) 3, economist (72) 3, Croatian language professor (72) 3, social worker (72) 3, mechanical engineer (72) 3, speech therapist (72) 3, etc.

The biggest number was employed in commerce, catering, manufacturing industry, education, real estate, renting and business service, construction, other public, social and personal obliging activities, health and social care, transportation, warehouse and communication, public administration and defense etc.

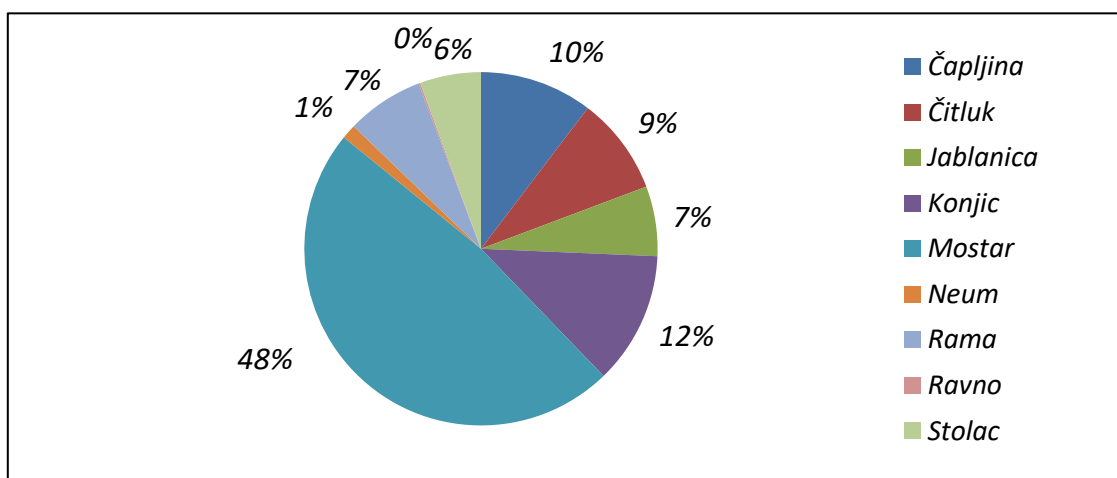
Following agreement with Federal Labour service during reported month 20 work permits were issued to the foreigners.

TABELA 1. – TABLE 1.

**PREGLED STANJA I FLUKTUACIJE NEZAPOSLENIH LICA
TOKOM MJESECA FEBRUARA 2026. GODINE**

REVIEW OF THE STATE AND FLUCTUATION OF UNEMPLOYED PERSONS DURING FEBRUARY 2026.

B I R O	Prosječan broj nezaposlenih u 2025.	FEBRUAR 2026. – FEBRUARY 2026.					INDEKS - INDEX	
		Stanje State on 31.01. 2026.	broj novoprijavljenih no. of newly reported	brisani zbog zaposlenja erased because employment	brisani ostali razlozi erased – other reasons	Stanje State on 28.02. 2026.	7 : 2	7 : 3
1	2	3	4	5	6	7	8	9
ČAPLJINA	2.505	2.493	53	43	17	2.486	99,2	99,2
ČITLUK	2.096	2.140	57	36	11	2.150	102,6	100,5
JABLANICA	1.558	1.541	30	23	11	1.537	98,7	99,7
KONJIC	3.011	2.941	45	60	12	2.914	96,8	99,1
MOSTAR	11.564	11.622	305	240	130	11.558	99,9	99,4
NEUM	299	326	4	4	5	321	107,4	98,5
PROZOR-RAMA	1.733	1.758	28	18	68	1.699	98,1	96,7
RAVNO	35	38	0	1	0	37	105,7	97,4
STOLAC	1.389	1.365	19	31	9	1.344	96,8	98,5
UKUPNO TOTAL	24.190	24.224	541	456	263	24.046	99,4	99,3



GRAFIKON -1

UČEŠĆE NEZAPOSLENIH LICA PREMA OPĆINAMA NA DAN 28.02.2026.

CHART - 1

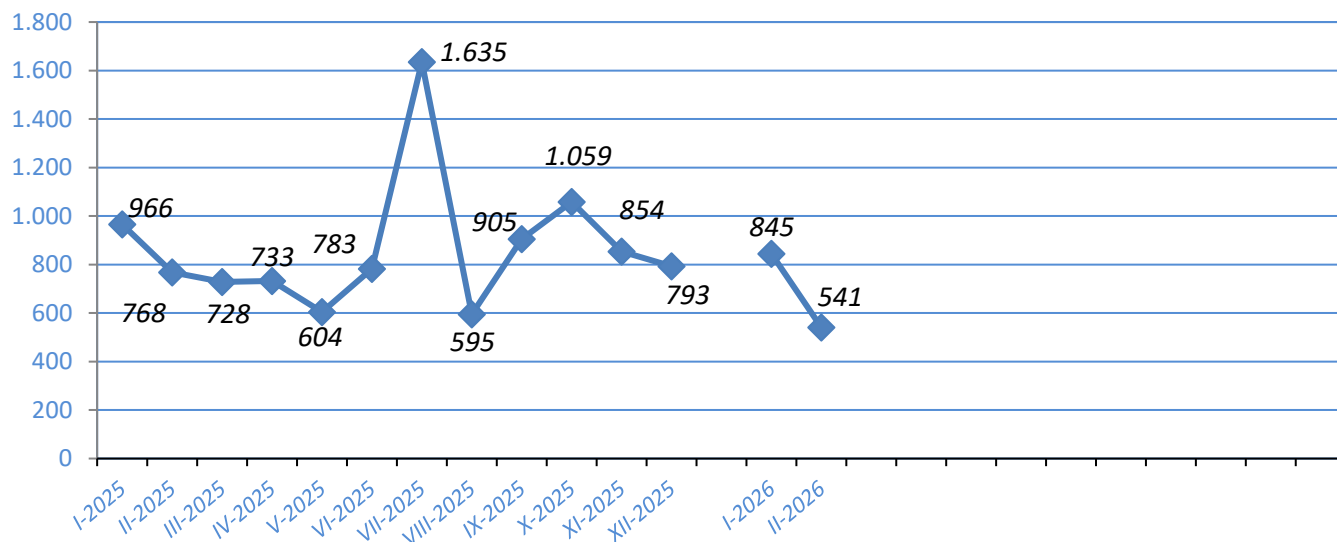
THE PORTION OF UNEMPLOYED PERSONS BY MUNICIPALITIES ON THE 28.02.2026.

TABELA 2. – TABLE 2.

PREGLED BROJA NOVOPRIJAVLJENIH LICA U EVIDENCIJI U MJESECU FEBRUARU 2026. GODINE PREMA STEPENU STRUČNOG OBRAZOVANJA

REVIEW OF A NUMBER OF NEWLY – REPORTED PERSONS IN THE REGISTER IN FEBRUARY 2026. BY THE LEVEL OF EDUCATION

B I R O BRANCH OFFICE	UKUPNO TOTAL	od toga žena Women	PREMA STEPENU STRUČNOG OBRAZOVANJA LEVEL OF EDUCATION									
			1	2	3	4	5	6 ₁	6 ₂	7 ₁	7 ₂	8
ČAPLJINA	53	24	9	1	18	15	0	0	3	2	5	0
ČITLUK	57	28	2	0	14	22	0	1	7	0	11	0
JABLANICA	30	16	4	0	9	12	0	1	0	3	1	0
KONJIC	45	19	7	0	19	12	0	0	3	0	4	0
MOSTAR	305	145	29	1	68	122	1	4	35	9	36	0
NEUM	4	2	1	0	1	1	0	0	0	0	1	0
PROZOR-RAMA	28	10	7	0	9	9	0	0	0	2	1	0
RAVNO	0	0	0	0	0	0	0	0	0	0	0	0
STOLAC	19	13	2	0	8	2	1	0	4	0	2	0
UKUPNO TOTAL	541	257	61	2	146	195	2	6	52	16	61	0



GRAFIKON – 2

BROJ NOVOPRIJAVLJENIH LICA U EVIDENCIJI NEZAPOSLENIH PO MJESECIMA

CHART – 2

THE NUMBER OF NEWLY – REPORTED PERSONS IN THE REGISTER BY MONTHS

TABELA 3. – TABLE 3.

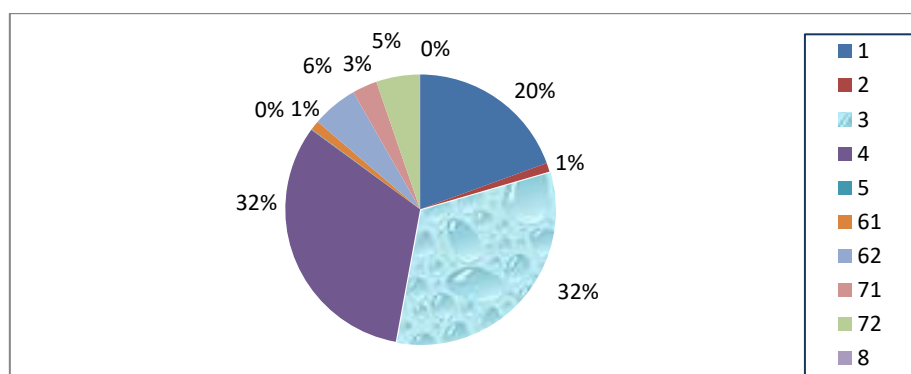
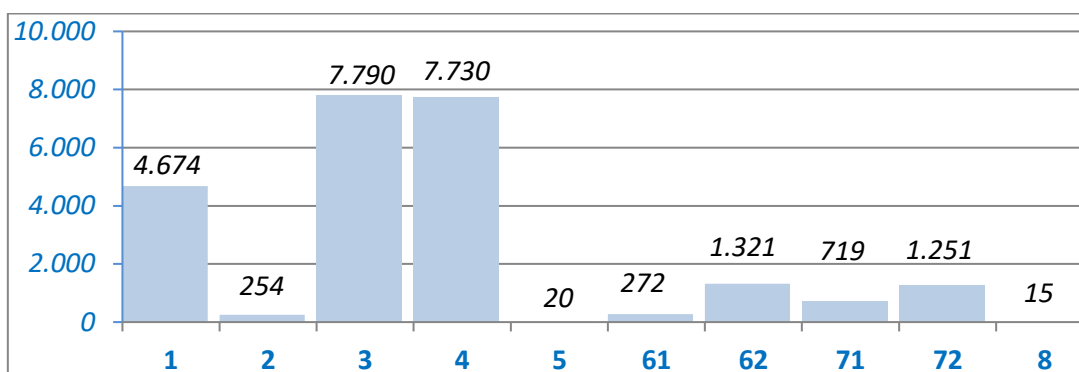
**PREGLED BROJA NEZAPOSLENIH LICA U EVIDENCIJI NA DAN 28.02.2026. GODINE
PREMA STEPENU STRUČNOG OBRAZOVANJA I SPOLU**

**REVIEW OF A NUMBER OF UNEMPLOYED PERSONS IN THE REGISTER ON THE 28.02.2026.
BY THE LEVEL OF EDUCATION AND GENDER**

BIRO BRANCH OFFICCE	UKUPNO TOTAL		STEPEN STRUČNOG OBRAZOVANJA LEVEL OF EDUCATION									
			1	2	3	4	5	6 ₁	6 ₂	7 ₁	7 ₂	8
ČAPLJINA	Svega Total	2.486	404	33	910	796	4	36	98	57	145	3
	Žena Women	1.375	193	19	462	465	3	28	54	43	107	1
ČITLUK	Svega Total	2.150	132	0	825	793	2	22	105	41	230	0
	Žena Women	1.225	60	0	409	463	2	15	66	32	178	0
JABLANICA	Svega Total	1.537	339	24	527	493	0	20	61	51	22	0
	Žena Women	942	238	12	263	319	0	13	42	36	19	0
KONJIC	Svega Total	2.914	998	9	897	729	1	18	166	39	56	1
	Žena Women	1.690	560	2	455	460	0	12	130	27	43	1
MOSTAR	Svega Total	11.558	2.070	170	3.270	3.956	7	149	784	475	669	8
	Žena Women	6.302	1.159	86	1.393	2.202	2	105	509	354	489	3
NEUM	Svega Total	321	34	1	131	112	2	2	15	2	22	0
	Žena Women	156	13	1	64	54	0	2	5	1	16	0
PROZOR- RAMA	Svega Total	1.699	468	9	678	426	1	11	41	12	53	0
	Žena Women	829	206	4	330	222	1	6	21	6	33	0
RAVNO	Svega Total	37	4	0	15	12	0	1	1	2	2	0
	Žena Women	13	1	0	4	6	0	0	0	0	2	0
STOLAC	Svega Total	1.344	225	8	537	413	3	13	50	40	52	3
	Žena Women	722	133	4	244	226	1	9	39	27	38	1
UKUPNO TOTAL	Svega Total	24.046	4.674	254	7.790	7.730	20	272	1.321	719	1.251	15
	Žena Women	13.254	2.563	128	3.624	4.417	9	190	866	526	925	6

TABELA 4. – TABLE 4.**NEZAPOSLENA LICA U EVIDENCIJI NA DAN 28.02.2026. GODINE
PREMA STEPENU STRUČNOG OBRAZOVANJA****UNEMPLOYED PERSONS IN THE REGISTER ON THE 28.02.2026.
BY THE LEVEL OF EDUCATION**

STEPEN STRUČNOG OBRAZOVANJA LEVEL OF EDUCATION	BROJ RADNIKA NO. OF WORKERS	% UDIO PORTION
8	15	0,1
72	1.251	5,2
71	719	3,0
62	1.321	5,5
61	272	1,1
5	20	0,1
4	7.730	32,1
3	7.790	32,4
2	254	1,1
1	4.674	19,4
UKUPNO TOTAL	24.046	100 %

**GRAFIKON - 3**

NEZAPOSLENA LICA PREMA STEPENU STRUČNOG OBRAZOVANJA NA DAN 28.02.2026.

CHART - 3

UNEMPLOYED PERSONS BY THE LEVEL OF EDUCATION ON THE 28.02.2026.

TABELA 5. – TABLE 5.

**PREGLED BROJA NEZAPOSLENIH LICA PO DUŽINI ČEKANJA NA ZAPOSLENJE
PREMA STEPENU STRUČNOG OBRAZOVANJA NA DAN 28.02.2026. GODINE**

**REVIEW OF THE UNEMPLOYED PERSONS BY TIME SPAN FOR JOB
BY THE LEVEL OF EDUCATION ON THE 28.02.2026.**

DUŽINA ČEKANJA TIME SPAN	UKUPNO TOTAL		STEPEN STRUČNOG OBRAZOVANJA LEVEL OF EDUCATION									
			1	2	3	4	5	6 ₁	6 ₂	7 ₁	7 ₂	8
			<i>Do 6 mjeseci till 6 months</i>	<i>Svega Total</i>	4.057	400	19	1.087	1.474	3	51	451
	<i>Žena Women</i>	2.097	187	5	459	707	1	35	285	96	321	1
<i>6 - 9 mjeseci 6 - 9 months</i>	<i>Svega Total</i>	1.347	123	15	405	521	1	15	95	40	131	1
	<i>Žena Women</i>	668	63	7	147	243	1	10	63	33	101	0
<i>9 -12 mjeseci 9 -12 months</i>	<i>Svega Total</i>	929	138	8	255	311	1	19	97	38	61	1
	<i>Žena Women</i>	457	62	1	89	170	0	9	56	25	44	1
<i>12 - 18 mjes. 12-18 mont.</i>	<i>Svega Total</i>	1.865	264	11	570	626	0	20	169	59	146	0
	<i>Žena Women</i>	1.042	138	5	283	334	0	13	124	43	102	0
<i>18 - 24 mjes. 18 - 24 mont.</i>	<i>Svega Total</i>	1.206	162	15	373	414	3	10	99	40	88	2
	<i>Žena Women</i>	600	60	4	149	216	1	7	66	31	66	0
<i>2 - 3 godine 2 - 3 years</i>	<i>Svega Total</i>	1.862	341	12	551	627	1	16	122	74	115	3
	<i>Žena Women</i>	985	155	6	237	348	1	11	81	58	87	1
<i>3 - 5 godina 3 - 5 years</i>	<i>Svega Total</i>	2.511	533	17	815	795	4	21	131	76	116	3
	<i>Žena Women</i>	1.368	296	8	342	476	2	15	91	51	85	2
<i>5 - 7 godina 5 - 7 years</i>	<i>Svega Total</i>	2.007	414	26	681	661	1	22	80	49	72	1
	<i>Žena Women</i>	1.081	222	18	309	375	1	14	54	30	57	1
<i>7 - 9 godina 7 - 9 years</i>	<i>Svega Total</i>	1.477	365	15	496	458	2	11	43	43	44	0
	<i>Žena Women</i>	843	224	9	235	275	1	8	26	32	33	0
<i>Preko 9 god. Over 9 years</i>	<i>Svega Total</i>	6.785	1.934	116	2.557	1.843	4	87	34	172	38	0
	<i>Žena Women</i>	4.113	1.156	65	1.374	1.273	1	68	20	127	29	0
UKUPNO	Svega Total	24.046	4.674	254	7.790	7.730	20	272	1.321	719	1.251	15
TOTAL	Žena Women	13.254	2.563	128	3.624	4.417	9	190	866	526	925	6

TABELA 6. – TABLE 6.

**PREGLED BROJA NEZAPOSLENIH LICA PO GODINAMA STAROSTI I STEPENU STRUČNOG OBRAZOVANJA
NA DAN 28.02.2026. GODINE**

**REVIEW OF THE UNEMPLOYED PERSONS BY AGE AND THE LEVEL OF EDUCATION
ON THE 28.02.2026.**

STAROSNA DOB AGE GROUP	UKUPNO TOTAL		STUPANJ STRUČNOG OBRAZOVANJA LEVEL OF EDUCATION									
			1	2	3	4	5	6 ₁	6 ₂	7 ₁	7 ₂	8
15-19 godina 15-19 years	Svega Total	466	67	3	220	176	0	0	0	0	0	0
	Žena Women	178	36	1	66	75	0	0	0	0	0	0
20-24 godina 20-24 years	Svega Total	1.977	131	19	523	1.029	1	5	186	4	79	0
	Žena Women	890	45	7	221	420	0	3	134	2	58	0
25-29 godina 25-29 years	Svega Total	2.867	166	32	566	1.049	1	4	505	18	526	0
	Žena Women	1.646	84	16	289	535	0	2	317	16	387	0
30-34 godina 30-34 years	Svega Total	2.479	208	24	551	944	2	2	375	42	330	1
	Žena Women	1.463	100	6	296	506	1	1	257	37	258	1
35-39 godina 35-39 years	Svega Total	2.407	262	25	705	833	1	22	157	168	232	2
	Žena Women	1.451	143	10	370	500	0	18	108	134	166	2
40-44 godina 40-44 years	Svega Total	2.378	415	16	944	679	1	48	48	194	31	2
	Žena Women	1.335	207	4	464	428	0	38	24	147	23	0
45-49 godina 45-49 years	Svega Total	2.475	634	24	943	624	1	63	24	132	26	4
	Žena Women	1.345	371	14	427	358	1	45	15	95	17	2
50-54 godina 50-54 years	Svega Total	2.737	924	25	1.070	604	3	40	11	41	16	3
	Žena Women	1.461	498	17	505	377	2	21	6	26	8	1
55-59 godina 55-59 years	Svega Total	3.274	988	40	1.322	820	5	36	11	42	9	1
	Žena Women	1.755	524	23	577	566	3	25	5	25	7	0
>60 godina 60 years	Svega Total	2.986	879	46	946	972	5	52	4	78	2	2
	Žena Women	1.730	555	30	409	652	2	37	0	44	1	0
UKUPNO TOTAL	Svega Total	24.046	4.674	254	7.790	7.730	20	272	1.321	719	1.251	15
	Žena Women	13.254	2.563	128	3.624	4.417	9	190	866	526	925	6

TABELA 7. – TABLE 7.

PREGLED BROJA NEZAPOSLENIH LICA PO GODINAMA STAROSTI, DUŽINI ČEKANJA NA ZAPOSLENJE I SPOLU NA DAN 28.02.2026. GODINE

REVIEW OF THE UNEMPLOYED PERSONS BY AGE, TIME SPAN FOR JOB AND GENDER ON THE 28.02.2026.

STAROSNA DOB AGE GROUP	UKUPNO TOTAL ŽENA WOMEN	DUŽINA ČEKANJA TIME SPAN									
		Do 6 mj.	6-9 mj.	9-12 mj.	12-18 mj.	18-24 mj.	2-3 g	3-5 g	5-7 g	7-9 g	Preko 9 g
15-19 godina 15-19 years	466	184	200	4	27	39	7	5	0	0	0
	178	69	77	1	13	13	2	3	0	0	0
20-24 godina 20-24 years	1.977	772	191	118	225	166	210	217	69	8	1
	890	366	77	51	101	63	92	103	32	4	1
25-29 godina 25-29 years	2.867	872	217	168	362	223	262	293	203	152	115
	1.646	479	130	93	223	138	157	175	113	80	58
30-34 godina 30-34 years	2.479	492	158	130	247	158	247	321	261	163	302
	1.463	250	94	78	134	88	161	213	167	98	180
35-39 godina 35-39 years	2.407	416	138	101	168	121	195	317	253	157	541
	1.451	223	77	56	94	71	124	181	154	106	365
40-44 godina 40-44 years	2.378	343	115	83	203	105	179	260	213	183	694
	1.335	185	55	42	117	50	97	141	104	115	429
45-49 godina 45-49 years	2.475	332	74	107	174	93	171	256	204	176	888
	1.345	183	42	44	103	41	78	135	105	101	513
50-54 godina 50-54 years	2.737	269	95	83	154	107	198	241	213	192	1.185
	1.461	139	40	38	86	45	86	135	108	89	695
55-59 godina 55-59 years	3.274	212	84	72	178	108	234	339	292	216	1.539
	1.755	112	35	27	99	48	104	154	150	115	911
>60 godina >60 years	2.986	165	75	63	127	86	159	262	299	230	1.520
	1.730	91	41	27	72	43	84	128	148	135	961
UKUPNO TOTAL	24.046	4.057	1.347	929	1.865	1.206	1.862	2.511	2.007	1.477	6.785
ŽENA WOMEN	13.254	2.097	668	457	1.042	600	985	1.368	1.081	843	4.113

TABELA 8. – TABLE 8.**PREGLED BROJA NEZAPOSLENIH LICA U EVIDENCIJI NA DAN 28.02.2026. GODINE
-NEZAPOSLENE LICA BEZ RADNOG ISKUSTVA PO STEPENU STRUČNOG OBRAZOVANJA-****REVIEW OF THE UNEMPLOYED PERSONS IN THE REGISTER ON THE 28.02.2026.
-UNEMPLOYED PERSONS WITHOUT A WORK EXPERIENCE BY THE LEVEL OF EDUCATION-**

BIRO BRANCH OFFICE	Ukupno Total	od toga žena Women	PO STEPENU STRUČNOG OBRAZOVANJA LEVEL OF EDUCATION									
			1	2	3	4	5	6₁	6₂	7₁	7₂	8
			ČAPLJINA	538	311	95	11	185	173	0	6	23
ČITLUK	368	184	40	0	118	134	0	1	23	1	51	0
JABLANICA	425	288	107	5	136	134	0	6	25	8	4	0
KONJIC	978	663	432	5	271	217	0	0	42	5	6	0
MOSTAR	3.097	1.742	802	84	766	941	1	26	232	67	177	1
NEUM	28	5	6	0	10	10	0	0	2	0	0	0
PROZOR-RAMA	539	252	144	3	201	145	0	1	19	2	24	0
RAVNO	13	6	1	0	5	3	0	1	1	1	1	0
STOLAC	436	248	95	3	165	127	1	3	19	5	18	0
UKUPNO TOTAL	6.422	3.699	1.722	111	1.857	1.884	2	44	386	96	319	1

TABELA 9. – TABLE 9.

**PREGLED BROJA NEZAPOSLENIH LICA U EVIDENCIJI
- PO NAJBROJNIJIM ZANIMANJIMA NA DAN 28.02.2026. -**

**REVIEW OF A NUMBER OF UNEMPLOYED PERSONS IN THE REGISTER
- BY THE MOST NUMEROUS PROFESSIONS ON THE 28.02.2026. -**

Šifra Code	NAZIV ZANIMANJA	PROFESSION	S V E G A T O T A L	OD TOGA ŽENA WOMEN
	<u>1 i 2 STEPEN OBRAZOVANJA</u>	1. & 2. – LEVEL OF EDUCATION		
999901	Radnici za jednostavne poslove, dn	Worker for simple jobs	4.689	2.569
913205	Kuhinjski pomoćnik	Assistant of cook	49	16
411101	Daktilograf	Typist	22	22
932025	Radnik u tekstilnoj proizvodnji	Worker in textile production	21	19
611206	Pomoćni cvječar	Assistant of flowerist	18	9
743301	Krojač	Tailor	16	11
714102	Moler	Assistant of dyer	8	0
743603	Šivač	Sewer	4	4
921113	Poljoprivredni radnik	Agronomy worker	3	1
712201	Pomoćni zidar	Assistant of mason	3	0
611207	Cvječar	Flowerist	2	0
611202	Vrtljar	Gardener	2	0
	<u>3 i 5 STEPEN OBRAZOVANJA</u>	3. & 5. LEVEL OF EDUCATION		
522102	Prodavač	Salesman	1.357	1.125
512204	Kuhar	Cook	676	421
514101	Frizer	Hairdresser	564	507
722211	Bravar	Locksmith	551	9
723106	Automehaničar	Car mechanic	528	0
512303	Konobar	Waiter	419	96
722306	Metalostrugar	Lathe operator	316	20
514111	Frizer za žene	Ladies' hairdresser	235	233
724125	Elektromehaničar	Electromechanic	171	7
832401	Vozač teretnog vozila	Truck driver	170	3
743202	Tkač/tkalac	Weaver	149	139
743301	Krojač	Tailor	131	121
732106	Keramičar	Ceramist	125	1
743303	Krojač ženske odjeće	Ladies wear tailor	117	117
742202	Stolar/stolar	Carpenter	107	44
723370	Mašinobravar	Fitter	104	5
712202	Zidar	Mason	102	10
722308	Metaloglođač	Lathe operator	82	9
721306	Aviolimar	Airplane tin-smith	56	0
721304	Autolimar	Car-body mechanic	50	0
713702	Elektroinstalater	Electrician	43	0
815901	Hemijski laborant	Laboratory technician	43	37
713606	Instalater grijanja i klimatizacije	Fitter for heating and air conditioning	43	0
721301	Limar	Tin smith	41	0
712401	Tesar	Carpenter	38	0
713601	Instalater vodovoda i kanalizacije	Fitter of waterworks and sewage system	27	0
724112	Autoelektričar	Car electrician	24	0
741205	Slastičar/poslastičar	Pastry cook	20	18
724320	Mehaničar elektroničar	Electrician mechanist	19	1
721203	Zavarivač	Welder	18	0
714204	Autolakirer	Varnisher	16	0
611102	Ratar	Agriculturist	16	12
741102	Mesar	Butcher	12	0

	<u>4 STEPEN OBRAZOVANJA</u>	4. LEVEL OF EDUCATION		
412110	<i>Ekonomski tehničar</i>	<i>Economy technician</i>	1.313	929
419006	<i>Maturant gimnazije</i>	<i>Gymnasium graduated</i>	1.215	808
311552	<i>Mašinski tehničar</i>	<i>Machine technician</i>	540	179
341403	<i>Turistički animator</i>	<i>Tourist animator</i>	493	326
311320	<i>Elektrotehničar</i>	<i>Electrotechnician</i>	469	87
323106	<i>Medicinska sestra</i>	<i>Nurse</i>	384	275
321212	<i>Poljoprivredni tehničar</i>	<i>Agriculture technician</i>	302	201
413303	<i>Tehničar drumskog saobraćaja</i>	<i>Road traffic technician</i>	237	63
311214	<i>Građevinski tehničar</i>	<i>Civil engineering technician</i>	222	87
311915	<i>Tekstilni tehničar</i>	<i>Textile technician</i>	177	153
312106	<i>Računarski tehničar</i>	<i>IT technician</i>	152	21
341501	<i>Komercijalist</i>	<i>Commercialist</i>	107	68
311213	<i>Građevinski tehničar visokogradnje</i>	<i>Civil engineering technician</i>	107	48
419001	<i>Upravni službenik</i>	<i>Managerial officer</i>	98	86
322801	<i>Farmaceutski tehničar</i>	<i>Pharmaceutical technician</i>	87	74
413312	<i>Saobraćajni tehničar</i>	<i>Traffic technician</i>	85	31
311226	<i>Geodetski tehničar</i>	<i>Geodetic technician</i>	61	16
419005	<i>Administrativni službenik</i>	<i>Administrative officer</i>	57	47
311115	<i>Hemijski tehničar</i>	<i>Chemistry technician</i>	42	35
322502	<i>Zubni tehničar</i>	<i>Dental technician</i>	38	22
311407	<i>Tehničar elektroničar za računare</i>	<i>Electronic technician for computers</i>	35	9
311922	<i>Grafički tehničar</i>	<i>Graphic technician</i>	31	18
322501	<i>Stomatološka sestra</i>	<i>Stomatology nurse</i>	29	24
321213	<i>Šumarski tehničar</i>	<i>Forestry technician</i>	25	8
311418	<i>Tehničar elektronike</i>	<i>Electronical technician</i>	19	2
311706	<i>Rudarski tehničar</i>	<i>Minery technician</i>	18	10
311120	<i>Tehničar matematički</i>	<i>Technician of mathematics</i>	14	10
311748	<i>Tehničar metalurgije</i>	<i>Metallurgic technician</i>	13	5
322201	<i>Sanitarni tehničar</i>	<i>Sanitary technician</i>	12	10
321201	<i>Ratarski tehničar</i>	<i>Agricultural technician</i>	10	6
321206	<i>Vinogradarski tehničar</i>	<i>Wine-grower technician</i>	9	2
311920	<i>Tehničar za drvo</i>	<i>wood technician</i>	7	6
322701	<i>Veterinarski tehničar</i>	<i>Veterinarian technician</i>	5	4
	<u>61 i 62 STEPEN OBRAZOVANJA</u>	61. & 62. LEVEL OF EDUCATION		
244123	<i>Ekonomist</i>	<i>Economist</i>	185	131
242912	<i>Pravnik</i>	<i>Lawyer</i>	121	85
213122	<i>Informatičar</i>	<i>Informatician</i>	98	42
223004	<i>Fizioterapeut</i>	<i>Physical therapist</i>	57	43
244220	<i>Kriminalist</i>	<i>Criminologist</i>	55	26
214206	<i>Građevinski inženjer</i>	<i>Civil engineer</i>	47	26
213121	<i>Inženjer računarstva</i>	<i>Computer engineer</i>	40	13
233201	<i>Učitelj predškolske djece</i>	<i>Preschool teacher</i>	29	29
222908	<i>Inženjer medicinske radiologije</i>	<i>Radiology engineer</i>	26	19
245102	<i>Novinar</i>	<i>Journalist</i>	20	14
233101	<i>Razredni učitelj</i>	<i>Class teacher</i>	16	15
346006	<i>Socijalni radnik</i>	<i>Social worker</i>	14	11
214115	<i>Inženjer drumskog saobraćaja</i>	<i>Traffic engineer</i>	14	2
33105	<i>Nastavnik historije</i>	<i>History teacher</i>	11	6
214806	<i>Inženjer geodezije</i>	<i>Engineer of geodesy</i>	10	6
233103	<i>Nastavnik materinjeg jezika</i>	<i>Native language teacher</i>	8	8
233114	<i>Nastavnik hemije</i>	<i>Chemistry teacher</i>	8	8
233115	<i>Nastavnik biologije</i>	<i>Biology teacher</i>	6	6
233108	<i>Nastavnik tjelesne i zdrav. kulture</i>	<i>Teacher of physical and health culture</i>	4	0
233108	<i>Nastavnik likovne kulture</i>	<i>Art teacher</i>	2	2
233113	<i>Nastavnik fizike</i>	<i>Teacher of physics</i>	1	0
	<u>71, 72 i 8 STEPEN OBRAZOVANJA</u>	71.,72. & 8. LEVEL OF EDUCATION		

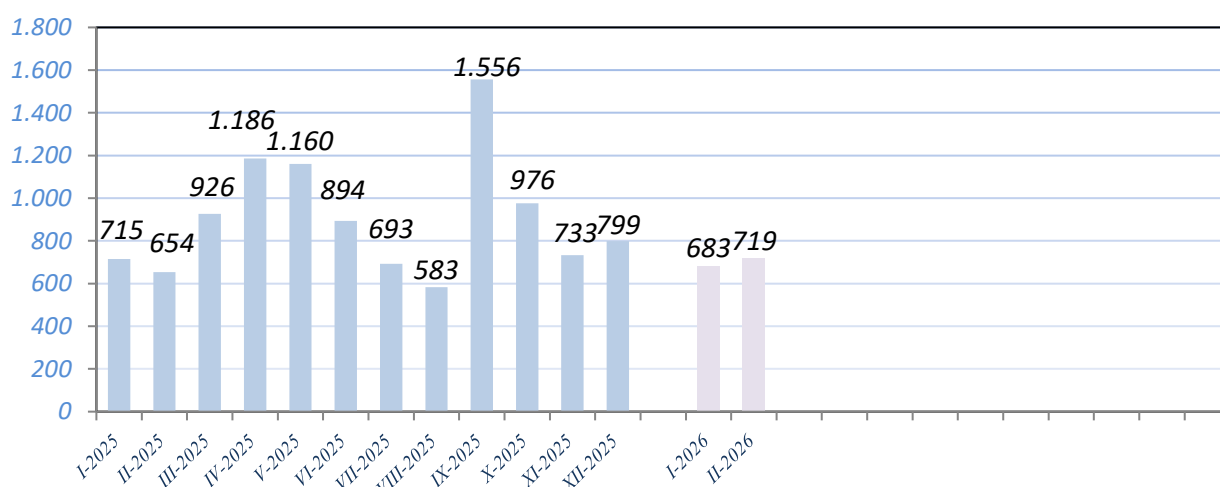
242912	Pravnik	Lawyer	204	155
244123	Ekonomist	Economist	162	118
232105	Profesor engleskog jezika	English language professor	90	74
221315	Inženjer agronom	Agronomy engineer	80	55
244508	Psiholog	Psychologist	66	61
244220	Kriminalist	Police inspector	66	45
214556	Mašinski inženjer	Mechanical engineer	56	29
235105	Pedagog	Pedagogue	54	52
346006	Socijalni radnik	Social worker	49	45
214206	Građevinski inženjer	Civil engineer	44	26
214642	Inženjer prehrambene tehnologije	Food technology engineer	43	36
222210	Doktor stomatologije	Doctor of dentistry	41	31
213121	Inženjer računarstva	Computer engineer	40	16
245102	Novinar	Journalist	38	29
232131	Profesor tjelesne i zdravstvene kulture	Professor of physical and health culture	34	9
244304	Politolog	Politologist	34	17
232102	Profesor hrvatskog jezika	Croatian language professor	34	31
233117	Profesor razredne nastave	Class professor	30	29
244101	Ekonomist za finansije	Financial economist	30	21
232128	Profesor likovnih predmeta	Art professor	29	20
214317	Inženjer elektrotehnike	Electrotechnics engineer	27	14
244102	Ekonomista marketinga	Economist of marketing	25	20
232210	Profesor geografije	Professor of geography	25	12
232208	Profesor biologije	Professor of biology	22	19
232118	Profesor historije	History professor	22	7
232106	Profesor njemačkog jezika	German language professor	20	19
222907	Sanitarni inženjer	Sanitary engineer	17	15
244216	Komunikolog	Communicologist	16	13
214113	Inženjer arhitekture	Architect	15	12
214115	Inženjer drumskog saobraćaja	Traffic engineer	15	5
222401	Doktor farmacije	Doctor of pharmacy	14	13
232101	Profesor bosanskog jezika	Bosnian language professor	14	13
232119	Profesor pedagogije	Pedagogy professor	11	11
246015	Teolog	Theologist	11	4
232207	Profesor hemije	Professor of chemistry	11	11
232121	Profesor sociologije	Professor of sociology	9	8
245204	Profesor talijanskog jezika	Professor of Italian language	8	8
244201	Sociolog	Sociologist	8	8
222101	Doktor medicine	Doctor of medicine	7	2
221103	Ekolog	Ecologist	7	5
222313	Veterinar	Veterinarian	7	2
232601	Profesor vjeronauka	Professor of theology	6	4
232201	Profesor matematike	Professor of mathematics	5	5
244207	Arheolog	Archeologist	4	2
232116	Profesor filozofije	Professor of philosophy	4	3

TABELA 10. – TABLE 10.

**PREGLED BROJA UKUPNO BRISANIH LICA IZ EVIDENCIJE
U MJESECU FEBRUARU 2026. PO STEPENU STRUČNOG OBRAZOVANJA**

**REVIEW OF A TOTAL NUMBER OF ERASED PERSONS FROM THE REGISTER IN
FEBRUARY 2026. BY THE LEVEL OF EDUCATION**

B I R O BRANCH OFFICE	UKUPNO TOTAL ŽENA WOMEN	STEPEN STRUČNOG OBRAZOVANJA LEVEL OF EDUCATION									
		1	2	3	4	5	6 ₁	6 ₂	7 ₁	7 ₂	8
		ČAPLJINA	60	3	0	23	17	0	2	3	3
	28	1	0	6	10	0	1	1	3	6	0
ČITLUK	47	3	0	12	15	0	1	2	0	14	0
	24	1	0	5	4	0	1	2	0	11	0
JABLANICA	34	5	0	11	11	0	0	5	1	1	0
	18	5	0	5	5	0	0	2	1	0	0
KONJIC	72	9	0	26	23	0	0	9	1	4	0
	32	4	0	11	10	0	0	4	1	2	0
MOSTAR	370	26	2	101	147	2	9	32	15	36	0
	186	13	1	39	58	0	8	23	13	31	0
NEUM	9	1	0	2	3	0	0	1	0	2	0
	3	0	0	1	0	0	0	1	0	1	0
PROZOR - RAMA	86	17	0	32	25	0	0	4	0	8	0
	38	4	0	11	15	0	0	2	0	6	0
RAVNO	1	0	0	0	1	0	0	0	0	0	0
	1	0	0	0	1	0	0	0	0	0	0
STOLAC	40	1	0	17	12	1	0	3	2	4	0
	15	1	0	6	6	1	0	0	0	1	0
UKUPNO TOTAL	719	65	2	224	254	3	12	59	22	78	0
ŽENA WOMEN	345	29	1	84	109	1	10	35	18	58	0



GRAFIKON – 4
BROJ BRISANIH RADNIKA U EVIDENCIJI PO MJESECIMA
CHART – 4
THE NUMBER OF ERASED WORKERS FROM THE REGISTER BY MONTHS

TABELA 11. – TABLE 11.

**PREGLED BROJA BRISANIH LICA IZ EVIDENCIJE
U MJESECU FEBRUARU 2026. GODINE PO RAZLOZIMA PRESTANKA VOĐENJA EVIDENCIJE**

**REVIEW OF A NUMBER OF ERASED PERSONS IN FEBRUARY 2026.
BY REASONS OF ERASING FROM THE REGISTER**

B I R O BRANCH OFFICE	Ukupno Total	Žena Women	PO RAZLOZIMA PRESTANKA VOĐENJA EVIDENCIJE REASON OF ERASING																			
			1	2	3	4	5	6	7	8	9	10	11	12	13	14	15	16	17	18	19	20
ČAPLJINA	60	28	43	0	0	0	0	2	0	4	0	0	0	6	0	0	0	1	0	1	2	1
ČITLUK	47	24	36	0	0	0	0	3	0	0	0	0	0	3	0	0	0	5	0	0	0	0
JABLANICA	34	18	23	0	0	0	0	3	0	3	0	0	0	2	0	0	1	2	0	0	0	0
KONJIC	72	32	60	0	1	0	0	3	0	2	0	0	0	0	0	0	0	6	0	0	0	0
MOSTAR	370	186	240	0	11	0	0	18	0	25	0	0	0	58	0	0	0	12	1	2	3	0
NEUM	9	3	4	0	0	0	0	0	0	0	0	0	0	2	0	0	0	0	2	1	0	0
PROZOR- RAMA	86	38	18	0	0	0	0	2	0	10	0	0	0	46	0	0	0	1	8	1	0	0
RAVNO	1	1	1	0	0	0	0	0	0	0	0	0	0	0	0	0	0	0	0	0	0	0
STOLAC	40	15	31	0	0	0	0	3	0	0	0	0	0	2	0	0	0	3	0	1	0	0
UKUPNO TOTAL	719	345	456	0	12	0	0	34	0	44	0	0	0	119	0	0	1	30	11	6	5	1

LEGENDA – LEGEND:

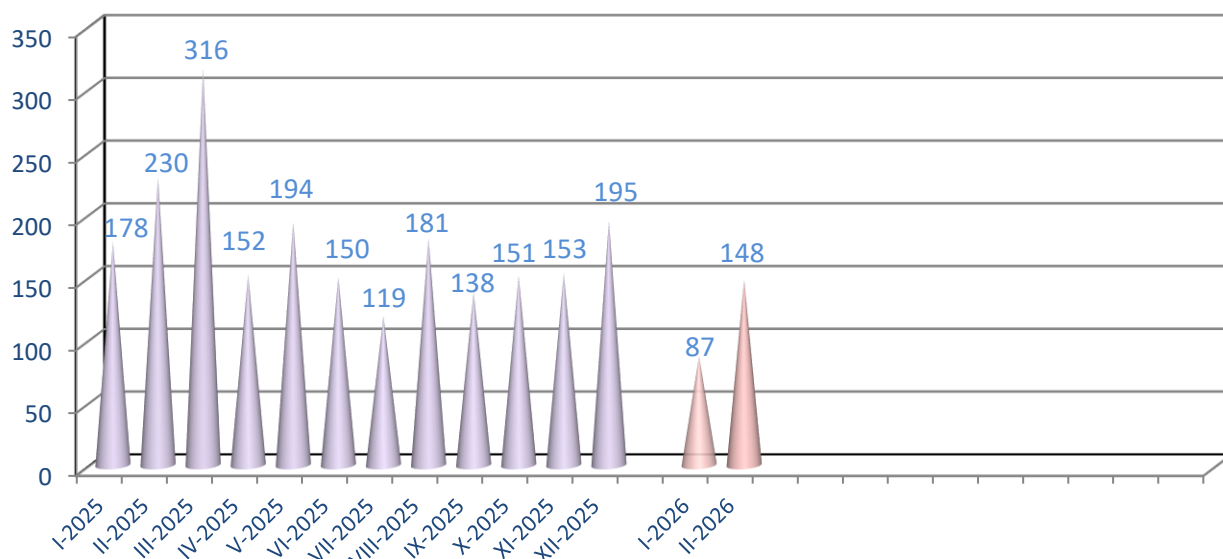
Šifra	Naziv
1	Zasnivanje radnog odnosa
2	Registruje privredno društvo ili drugo pravno lice odnosno ostvari dividendu na osnovu udjela u privrednom društvu ili drugom pravnom licu u visini određenoj u članu 3. stav 2. zakona
3	Registruje obrt ili ostvari prihod po bilo kojem osnovu u visini određenoj u članu 3. stav 2. zakona
4	Bavljenje poljoprivrednom djelatnošću - upis u registar poljoprivrednih proizvođača
5	Zatečen na radu bez ugovora o radu ili pisane izjave poslodavca odnosno rješenja o zasnivanju radnog odnosa ili o postavljanju
6	Ispunjavanje uslova za penziju prema propisima o mirovinsko-invalidskom osiguranju
7	Trajna nesposobnost za rad
8	Navršениh 65 godina života
9	Izdržavanje kazne zatvora, mjere sigurnosti, zaštitne ili vaspitne mjere u trajanju dužem od šest mjeseci
10	Odbijeno se uključiti u obrazovanje na istom stepenu stručne spreme koji je organizovala i snosi troškove služba za zapošljavanje radi povećanja mogućnosti zapošljavanja ili ako bez opravdanog razloga prekinuto, odnosno ne završeno obrazovanje
11	Odbijen odgovarajući posao
12	Ne javljanje službi za zapošljavanje u dva uzastopna roka, bez obavještanja službe o opravdanim razlozima nejavljanja
13	Ne ispunjavanje uslova o aktivnom traženju posla
14	Primanje novčane naknade u skladu sa članom 31 a zakona o izmjenama i dopunama zakona o posredovanju u zapošljavanju i socijalnoj sigurnosti nezaposlenih lica
15	Stjecanje statusa redovnog učenika ili studenta
16	Preseljenje na područje druge općine / države
17	Odjavljivanje s evidencije
18	Smrt
19	Prelazak kod drugoga savjetodavca
20	Ostvaruje ukupne mjesečne prihode veće od 25% prosječne mjesečne plaće u prethodnoj godini u FBiH, po bilo kojem temelju, uključujući i dividende

TABELA 12. – TABLE 12.

**PREGLED SLOBODNIH RADNIH MJESTA U MJESECU FEBRUARU 2026. GODINE
PREMA SJEDIŠTU POSLODAVCA I STEPENU STRUČNOG OBRAZOVANJA**

REVIEW OF A FREE WORK PLACES IN FEBRUARY 2026. BY THE LEVEL OF EDUCATION

SJEDIŠTE POSLODAVCA EMPLOYER RESIDENCE	Ukupno Total	Od toga na : Out of that:		PO STEPENU STRUČNOG OBRAZOVANJA LEVEL OF EDUCATION									
		Neodređen Undeterm.	Određeno Determin.	1	2	3	4	5	6 ₁	6 ₂	7 ₁	7 ₂	8
ČAPLJINA	2	1	1	0	0	0	1	0	0	0	1	0	0
ČITLUK	19	11	8	0	0	6	12	0	0	0	0	1	0
JABLANICA	14	5	9	0	0	11	0	0	1	2	0	0	0
KONJIC	6	0	6	0	0	5	0	0	0	1	0	0	0
MOSTAR	103	43	60	3	0	43	37	0	7	4	6	3	0
NEUM	1	0	1	0	0	0	0	0	0	1	0	0	0
PROZOR-RAMA	1	1	0	0	0	0	0	0	0	0	1	0	0
RAVNO	0	0	0	0	0	0	0	0	0	0	0	0	0
STOLAC	2	0	2	0	0	0	0	0	0	0	0	2	0
UKUPNO TOTAL	148	61	87	3	0	65	50	0	8	8	8	6	0



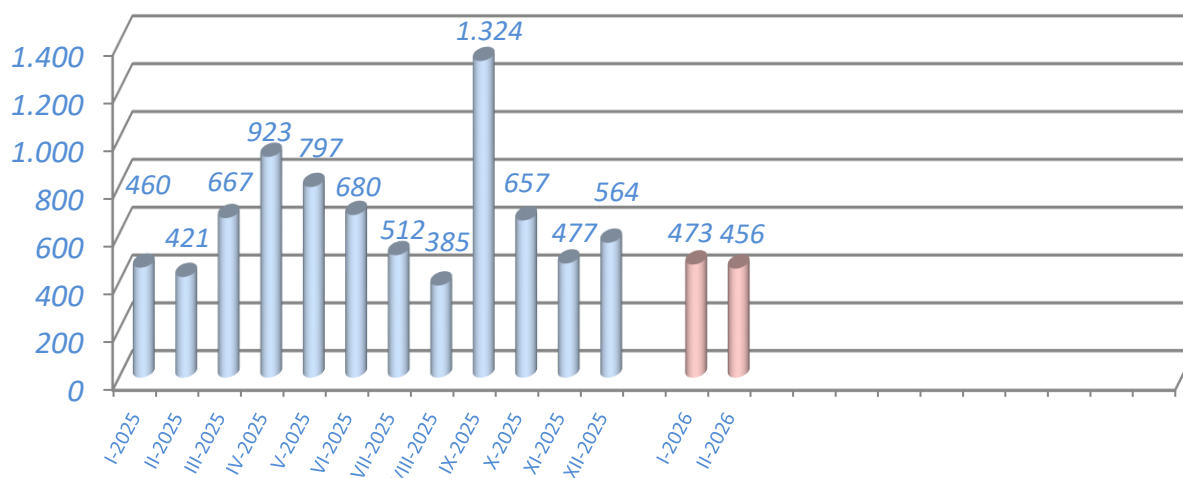
GRAFIKON – 5
BROJ ISKAZANIH POTREBA ZA RADNICIMA PO MJESECIMA
CHART – 5
THE NUMBER OF REQUIRIES FOR WORKERS BY MONTH

TABELA 13. – TABLE 13.

**PREGLED BROJA LICA KOJA SU SE ZAPOSILILA IZ EVIDENCIJE PREMA STEPENU STRUČNOG
OBRAZOVANJA I SPOLU U MJESECU FEBRUARU 2026.**

REVIEW OF A NUMBER OF EMPLOYED PERSONS FROM THE REGISTER IN FEBRUARY 2026.

B I R O BRANCH OFFICE	Ukupno Total Žena Women	P O S T E P E N U S T R U Č N O G O B R A Z O V A N J A L E V E L O F E D U C A T I O N									
		1	2	3	4	5	6 ₁	6 ₂	7 ₁	7 ₂	8
		ČAPLJINA	43	1	0	22	7	0	1	2	2
	21	1	0	6	5	0	1	1	2	5	0
ČITLUK	36	2	0	8	13	0	0	2	0	11	0
	18	0	0	4	4	0	0	2	0	8	0
JABLANICA	23	3	0	7	8	0	0	3	1	1	0
	11	3	0	3	3	0	0	1	1	0	0
KONJIC	60	4	0	24	19	0	0	9	1	3	0
	24	1	0	9	8	0	0	4	1	1	0
MOSTAR	240	11	1	64	101	0	7	20	14	22	0
	126	5	0	27	42	0	6	13	13	20	0
NEUM	4	1	0	0	1	0	0	0	0	2	0
	1	0	0	0	0	0	0	0	0	1	0
PROZOR-RAMA	18	4	0	5	4	0	0	1	0	4	0
	8	1	0	2	1	0	0	1	0	3	0
RAVNO	1	0	0	0	1	0	0	0	0	0	0
	1	0	0	0	1	0	0	0	0	0	0
STOLAC	31	1	0	10	11	1	0	3	2	3	0
	13	1	0	5	5	1	0	0	0	1	0
UKUPNO TOTAL	456	27	1	140	165	1	8	40	20	54	0
ŽENA WOMEN	223	12	0	56	69	1	7	22	17	39	0



GRAFIKON - 6

BROJ ZAPOSLENIH LICA S EVIDENCIJE PO MJESECIMA

CHART - 6

THE NUMBER OF EMPLOYED PERSONS FROM THE REGISTER BY MONTHS

TABELA 14. – TABLE 14.

**PREGLED BROJA ZAPOSLENIH LICA SA EVIDENCIJE
PO NAJBROJNIJIM ZANIMANJIMA U MJESECU FEBRUARU 2026.**

**REVIEW OF A NUMBER OF EMPLOYED PERSONS FROM THE REGISTER
BY THE MOST NUMEROUS PROFESSIONS IN FEBRUARY 2026.**

Šifra	Naziv zanimanja	Žena	Ukupno
Stepen stručnog obrazovanja: 1			
999901	Radnik za jednostavne poslove drugdje nerazvrstan / radnik za jednota	12	27
Ukupno za stepen stručnog obrazovanja 1		12	27
Šifra	Naziv zanimanja	Žena	Ukupno
Stepen stručnog obrazovanja: 2			
999901	Radnik za jednostavne poslove drugdje nerazvrstan / radnik za jednota	0	1
Ukupno za stepen stručnog obrazovanja 2		0	1
Šifra	Naziv zanimanja	Žena	Ukupno
Stepen stručnog obrazovanja: 3			
522102	Prodavač / prodavač	23	30
514101	Frizer / frizer	14	15
512204	Kuhar / kuhar	5	12
723106	Automehaničar / automehaničar	0	11
512303	Konobar / konobar	0	10
722211	Bravar / bravar	0	7
411301	Operator za unos podataka / operater za unos podataka	0	6
831107	Vozač motornih pružnih vozila / vozač motornih pružnih vozila	0	5
723370	Mašinobravar / strojobravar	0	4
514111	Frizer za žene	4	4
724320	Mehaničar elektroničar / mehaničar elektroničar	0	3
743601	Šivač tekstila / šivač tekstila	2	2
832401	Vozač teretnog vozila / vozač teretnog vozila	0	2
722306	Metalotokar / kovinotokar	0	2
741205	Slastičar / poslastičar	1	1
742203	Stolar, majstor / postolar, majstor	1	1
743202	Tkač / tkač	0	1
743301	Krojač / krojač	1	1
743303	Krojač ženske odjeće, majstor / krojač ženske odjeće, majstor	1	1
411101	Daktilograf / daktilograf	1	1
611106	Vinogradar / vinogradar	1	1
611207	Cvječar / cvječar	0	1
711302	Klesar, majstor / klesar, majstor	0	1
712202	Zidar / zidar	0	1
712401	Tesar / tesar	0	1
712901	Monter građevinskih elemenata / monter građevinskih elemenata	0	1
713606	Instalater grijanja i klimatizacije	0	1
713704	Električar održavanja / električar održavanja	0	1
721203	Zavarivač / zavarivač	0	1
721304	Autolimar / autolimar	0	1
722308	Metaloglođač / kovinoglođač	0	1
723306	Monter opreme za grijanje i hlađenje / monter opreme za grijanje i hla	0	1
723331	Mehaničar za rashladne i klimatizacijske uređaje / mehaničar za rashla	0	1
724125	Elektromehaničar / elektromehaničar	0	1
732106	Keramičar / keramičar	0	1

743603	Šivač / šivač	1	1
832201	Vozač putničkog automobila / vozač osobnog automobila	0	1
833232	Rukovalac građevinskim mašinama / rukovatelj građevinskim strojevima	0	1
311320	Elektrotehničar / elektrotehničar	0	1
411302	Operator optičkog čitača / operater optičkog čitača	0	1
513303	Njegovatelj starijih i nemoćnih lica / njegovatelj starijih i nemoćnih	1	1
Ukupno za stepen stručnog obrazovanja 3		56	140
Šifra	Naziv zanimanja	Žena	Ukupno
Stepen stručnog obrazovanja: 4			
419006	Maturant gimnazije	16	27
412110	Ekonomski tehničar	13	22
311320	Elektrotehničar / elektrotehničar	0	15
311552	Mašinski tehničar / strojarski tehničar	2	12
413303	Tehničar drumskog saobraćaja / tehničar cestovnog prometa	1	10
312106	Računarski tehničar / računalni tehničar	1	9
223003	Medicinska sestra-tehničar	8	9
341403	Turistički animator / turistički animator	2	6
311214	Građevinski tehničar / građevinski tehničar	1	6
321212	Poljoprivredni tehničar / poljoprivredni tehničar	1	4
311915	Tekstilni tehničar / tekstilni tehničar	4	4
322801	Farmaceutski tehničar / farmaceutski tehničar	4	4
311805	Tehnički crtač za arhitekturu / tehnički crtač za arhitekturu	0	3
311213	Građevinski tehničar visokogradnje / građevinski tehničar visokogradnje	2	3
419001	Upravni službenik / upravni službenik	2	3
311304	Elektroenergetski tehničar / elektroenergetski tehničar	0	2
311407	Tehničar elektroničar za računare / tehničar elektroničar za računala	0	2
348001	Mualim / mualim	0	2
311637	Prehrambeni tehničar / prehrambeni tehničar	1	2
322601	Fizioterapeut / fizioterapeut	1	2
512205	Kuhar specijaliteta / kuhar specijaliteta	1	1
244123	Ekonomista / ekonomist	1	1
311226	Geodetski tehničar / geodetski tehničar	0	1
311303	Elektrotehničar za distribuciju električne energije / elektrotehničar	0	1
311418	Tehničar elektronike / tehničar elektronike	0	1
311911	Tehničar pređenja / tehničar pređenja	0	1
311922	Grafički tehničar / grafički tehničar	0	1
322501	Stomatološka sestra / stomatološka sestra	0	1
322502	Zubotehničar / zubotehničar	1	1
323201	Medicinska sestra babica / medicinska sestra babica	1	1
341501	Komercijalist / komercijalist	1	1
347111	Grafički dizajner / grafički dizajner	1	1
347113	Dizajner interijera / dizajner interijera	0	1
411501	Sekretarica / tajnica	1	1
413308	Željeznički otpravnik / željeznički otpravnik	1	1
413312	Saobraćajni tehničar / prometni tehničar	0	1
414202	Referent za poštu / referent za poštu	1	1
419005	Administrativni službenik / administrativni službenik	1	1
Strana 4	Ukupno za stepen stručnog obrazovanja 4	69	165
Šifra	Naziv zanimanja	Žena	Ukupno
Stepen stručnog obrazovanja: 5			

522102	Prodavač / prodavač	1	1
Ukupno za stepen stručnog obrazovanja 5		1	1
Šifra	Naziv zanimanja	Žena	Ukupno
Stepen stručnog obrazovanja: 61			
244123	Ekonomista / ekonomist	2	2
244104	Ekonomista menadžmenta / ekonomist menadžmenta	1	2
244103	Ekonomista hoteljerstva / ekonomist hotelijerstva	1	1
343202	Upravni pravnik / upravni pravnik	1	1
233103	Nastavnik maternjeg jezika / nastavnik maternjeg jezika	1	1
233115	Nastavnik biologije / nastavnik biologije	1	1
Ukupno za stepen stručnog obrazovanja 61		7	8
Šifra	Naziv zanimanja	Žena	Ukupno
Stepen stručnog obrazovanja: 62			
214556	Mašinski inženjer / strojarski inženjer	2	4
213121	Inženjer računarstva / inženjer računalstva	0	3
232105	Profesor engleskog jezika / profesor engleskoga jezika	3	3
242912	Pravnik / pravnik	1	3
233116	Nastavnik razredne nastave	2	2
213122	Informatičar / informatičar	1	2
233117	Profesor razredne nastave	2	2
244104	Ekonomista menadžmenta / ekonomist menadžmenta	1	2
244123	Ekonomista / ekonomist	1	2
232208	Profesor biologije / profesor biologije	1	1
221315	Inženjer agronom / inženjer agronom	0	1
346006	Socijalni radnik / socijalni radnik	1	1
234009	Edukator - rehabilitator	1	1
235105	Pedagog / pedagog	1	1
214206	Građevinski inženjer / građevinski inženjer	0	1
244101	Ekonomista za finansije / ekonomist za financije	1	1
244102	Ekonomista za marketing / ekonomist za marketing	1	1
347113	Dizajner interijera / dizajner interijera	0	1
232131	Profesor fizičke i zdravstvene kulture/profesor tjelesne i zdravstvene	0	1
244201	Sociolog / sociolog	0	1
244216	Komunikolog / komunikolog	1	1
244220	Kriminalist / kriminalist	1	1
244508	Psiholog / psiholog	1	1
322601	Fizioterapeut / fizioterapeut	0	1
223004	Fizioterapeut	0	1
232112	Profesor turskog jezika / profesor turskoga jezika	0	1
Ukupno za stepen stručnog obrazovanja 62		22	40
Šifra	Naziv zanimanja	Žena	Ukupno
Stepen stručnog obrazovanja: 71			
242912	Pravnik / pravnik	3	3
233117	Profesor razredne nastave	2	2
221315	Inženjer agronom / inženjer agronom	2	2
232131	Profesor fizičke i zdravstvene kulture/profesor tjelesne i zdravstvene	0	2
244123	Ekonomista / ekonomist	1	2
232118	Profesor historije / profesor povijesti	1	1
221304	Agronom za vinogradarstvo i vinarstvo / agronom za vinogradarstvo i vi	1	1
232105	Profesor engleskog jezika / profesor engleskoga jezika	1	1
241912	Savjetnik za odnose sa javnosti / savjetnik za odnose sa javnošću	1	1

243201	Bibliotekar / knjižničar	1	1
244102	Ekonomista za marketing / ekonomist za marketing	1	1
213121	Inženjer računarstva / inženjer računalstva	1	1
244508	Psiholog / psiholog	1	1
246015	Teolog / teolog	1	1
Ukupno za stepen stručnog obrazovanja 71		17	20
Šifra	Naziv zanimanja	Žena	Ukupno
Stepen stručnog obrazovanja: 72			
232105	Profesor engleskog jezika / profesor engleskoga jezika	6	6
244123	Ekonomista / ekonomist	1	3
232102	Profesor hrvatskog jezika / profesor hrvatskoga jezika	2	3
346006	Socijalni radnik / socijalni radnik	2	3
214556	Mašinski inženjer / strojarski inženjer	0	3
234008	Logoped i surdoaudiolog	3	3
213122	Informatičar / informatičar	1	2
214317	Inženjer elektrotehnike / inženjer elektrotehnike	0	2
214642	Inženjer prehrambene tehnologije / inženjer prehrambene tehnologije	2	2
222101	Doktor medicine / doktor medicine	1	2
232106	Profesor njemačkog jezika / profesor njemačkoga jezika	2	2
235105	Pedagog / pedagog	2	2
244220	Kriminalist / kriminalist	1	2
232108	Profesor talijanskog jezika / profesor talijanskoga jezika	1	1
232127	Profesor muzičkih predmeta / profesor glazbenih predmeta	1	1
232128	Profesor likovnih predmeta / profesor likovnih predmeta	0	1
232131	Profesor fizičke i zdravstvene kulture/profesor tjelesne i zdravstvene	1	1
232201	Profesor matematike / profesor matematike	1	1
233116	Nastavnik razredne nastave	1	1
221315	Inženjer agronom / inženjer agronom	0	1
234009	Edukator - rehabilitator	1	1
311903	Tehnički saradnik za zaštitu okoline / tehnički suradnik za zaštitu ok	1	1
241912	Savjetnik za odnose sa javnosti / savjetnik za odnose sa javnošću	1	1
244101	Ekonomista za finansije / ekonomist za financije	1	1
244102	Ekonomista za marketing / ekonomist za marketing	1	1
244104	Ekonomista menadžmenta / ekonomist menadžmenta	1	1
221102	Biolog / biolog	1	1
244207	Arheolog / arheolog	0	1
211307	Hemičar / kemičar	1	1
222401	Doktor farmacije / doktor farmacije	1	1
222009	Inženjer medicinsko-laboratorijske dijagnostike	1	1
244508	Psiholog / psiholog	1	1
Ukupno za stepen stručnog obrazovanja 72		39	54
UKUPNO:		223	456

TABELA 15 . – TABLE 15.

**PREGLED BROJA ZAPOSLENIH LICA IZ EVIDENCIJE
PREMA DJELATNOSTIMA U MJESECU FEBRUARU 2026. GODINE**

**REVIEW OF A NUMBER OF EMPLOYED PERSONS FROM THE REGISTER
BY ACTIVITIES IN FEBRUARY 2026.**

B I R O Branch office	Ukupno TOTAL	Žene Women	Neodređeno Undetermined	D J E L A T N O S T I – A C T I V I T I E S																	
				A	B	C	D	E	F	G	H	I	J	K	L	M	N	O	P	Q	0
ČAPLJINA	43	21	10	3	0	2	2	2	1	13	2	1	0	4	1	8	0	4	0	0	0
ČITLUK	36	18	17	0	0	0	6	1	2	8	5	2	0	1	1	4	1	4	0	0	1
JABLANICA	23	11	0	0	0	0	6	0	3	2	2	2	0	2	0	1	2	2	0	0	1
KONJIC	60	24	3	0	0	1	10	0	10	2	5	4	0	9	1	7	6	2	0	0	3
MOSTAR	240	126	46	1	0	0	23	2	20	49	44	6	5	22	9	28	13	14	0	0	4
NEUM	4	1	2	0	0	0	0	1	0	0	2	0	0	0	0	1	0	0	0	0	0
PROZOR-RAMA	18	8	1	1	0	0	8	0	1	3	0	0	0	2	1	2	0	0	0	0	0
RAVNO	1	1	0	0	0	0	0	0	0	1	0	0	0	0	0	0	0	0	0	0	0
STOLAC	31	13	17	0	0	1	2	0	2	10	0	1	0	5	1	1	0	6	0	0	2
UKUPNO TOTAL	456	223	96	5	0	4	57	6	39	88	60	16	5	45	14	52	22	32	0	0	11

Legenda:

A - Poljoprivreda, lov i šumarstvo
 B - Ribarstvo
 C - Rudarstvo
 D - Prerađivačka industrija
 E - Snabdijevanje električnom energijom, plinom i vodom
 F - Građevinarstvo
 G - Trgovina
 H - Ugostiteljstvo
 I - Prevoz, skladištenje i veze
 J - Finansijsko posredovanje
 K - Posredovanje nekretninama, iznajmljivanje i poslovne usluge
 L - Javna uprava i odbrana
 M - Obrazovanje
 N - Zdravstvena i socijalna pomoć
 O - Ostale javne, društvene, socijalne i lične uslužne djelatnosti
 P - Privatna kućanstva sa zaposlenim osobljem
 Q - Eksteritorijalne organizacije i tijela
 00 - Neraspoređeno po djelatnostima SKD

Legend:

A - Agriculture and forestry
 B - Fishing
 C - Mining
 D - Manufacturing industry
 E - Electricity, gas and water supply
 F - Construction
 G - Trade
 H - Catering
 I - Transport, storage and communication
 J - Financial intermediation
 K - Real estate, renting and business service
 L - Public administration and defense
 M - Education
 N - Health and social care
 O - Other public, social services
 P - Private households with employes
 Q - Exterritorial organizations
 00 - Undisposed by activities

TABELA 16. – TABLE 16.

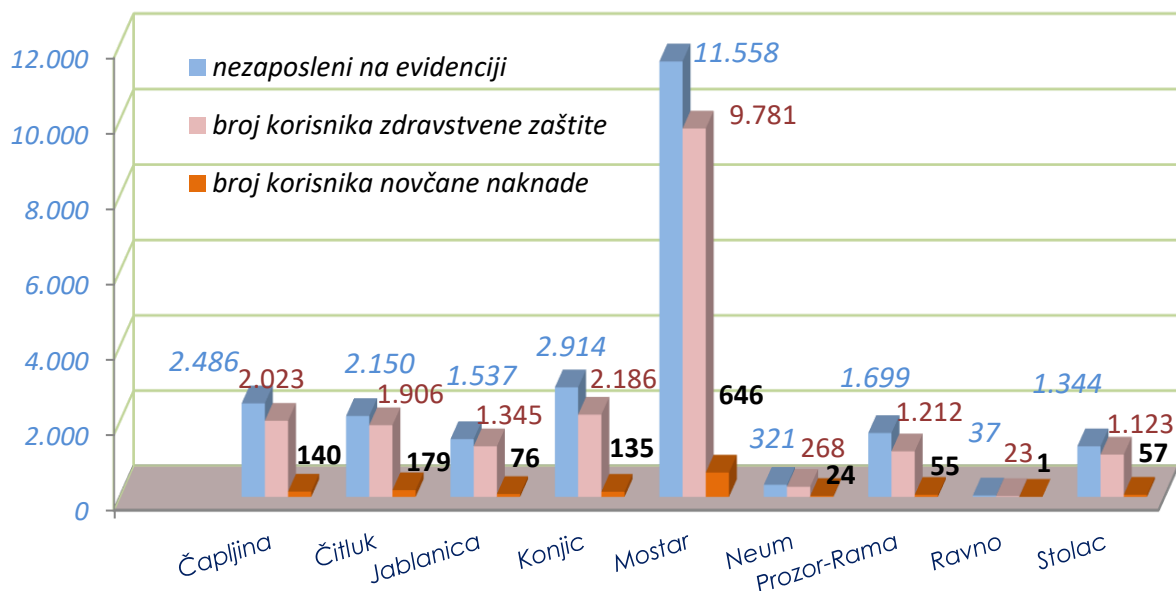
**PREGLED BROJA PRESTANAKA RADNOG ODNOSA U MJESECU FEBRUARU 2026.
- PREMA STEPENU STRUČNOG OBRAZOVANJA -**

**REVIEW OF A NUMBER OF EMPLOYMENT CESSATION IN FEBRUARY 2026.
- BY THE LEVEL OF EDUCATION -**

B I R O BRANCH OFFICE	Ukupno Total Žena Women	PO STEPENU STRUČNOG OBRAZOVANJA LEVEL OF EDUCATION									
		1	2	3	4	5	6₁	6₂	7₁	7₂	8
		ČAPLJINA	37	7	0	12	12	0	0	1	2
	17	2	0	4	6	0	0	0	2	3	0
ČITLUK	44	1	0	14	16	0	0	6	0	7	0
	17	1	0	3	6	0	0	1	0	6	0
JABLANICA	23	3	0	8	8	0	0	0	3	1	0
	14	2	0	5	3	0	0	0	3	1	0
KONJIC	36	5	0	16	8	0	0	3	0	4	0
	17	3	0	5	5	0	0	1	0	3	0
MOSTAR	236	21	1	51	103	1	4	22	7	26	0
	113	10	0	19	41	1	3	18	4	17	0
NEUM	4	1	0	1	1	0	0	0	0	1	0
	2	0	0	1	0	0	0	0	0	1	0
PROZOR-RAMA	20	4	0	8	7	0	0	0	0	1	0
	8	2	0	2	3	0	0	0	0	1	0
RAVNO	0	0	0	0	0	0	0	0	0	0	0
	0	0	0	0	0	0	0	0	0	0	0
STOLAC	14	2	0	7	2	1	0	1	0	1	0
	9	0	0	5	1	1	0	1	0	1	0
UKUPNO TOTAL ŽENA WOMEN	414	44	1	117	157	2	4	33	12	44	0
	197	20	0	44	65	2	3	21	9	33	0

TABELA 17. – TABLE 17.**PREGLED BROJA KORISNIKA ZDRAVSTVENE ZAŠTITE I NOVČANE NAKNADE U EVIDENCIJI SLUŽBE NA DAN 28.02.2026. GODINE****REVIEW OF A NUMBER OF HEALTH CARE AND PECUNIARY AID USERS IN THE REGISTER ON THE 28.02.2026.**

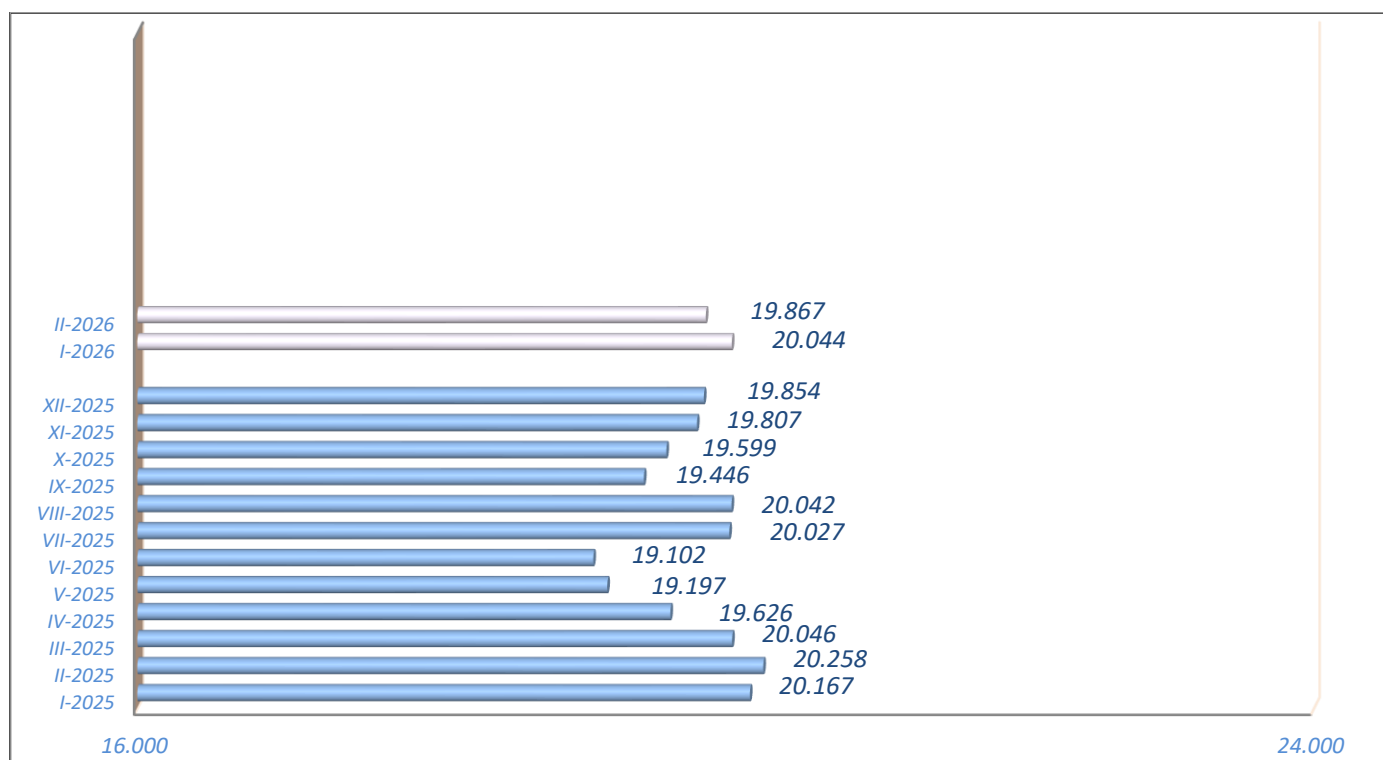
B I R O BRANCH OFFICE	BROJ NEZAPOSLENIH LICA NA DAN 28.02.2026. No. of unemployed persons on the 28.02.2026.	BROJ KORISNIKA ZDRAVSTVENE ZAŠTITE NO. OF HEALTH CARE USERS	BROJ KORISNIKA NOVČANE NAKNADE NO. OF PECUNIARY AID USERS
ČAPLJINA	2.486	2.023	140
ČITLUK	2.150	1.906	179
JABLANICA	1.537	1.345	76
KONJIC	2.914	2.186	135
MOSTAR	11.558	9.781	646
NEUM	321	268	24
PROZOR-RAMA	1.699	1.212	55
RAVNO	37	23	1
STOLAC	1.344	1.123	57
UKUPNO TOTAL	24.046	19.867	1.313



GRAFIKON - 7
BROJ KORISNIKA ZDRAVSTVENE ZAŠTITE I NOVČANE NAKNADE
CHART - 7
THE NUMBER OF HEALTH CARE AND PECUNIARY AID USERS

TABELA 18. – TABLE 18.**PREGLED BROJA KORISNIKA ZDRAVSTVENE ZAŠTITE U EVIDENCIJI SLUŽBE NA DAN
28.02.2026. GODINE PREMA STEPENU STRUČNOG OBRAZOVANJA****REVIEW OF A NUMBER OF HEALTH CARE USERS IN THE REGISTER ON THE 28.02.2026.**

B I R O BRANCH OFFICE	Ukupno Total Žena Women	PO STEPENU STRUČNOG OBRAZOVANJA									
		LEVEL OF EDUCATION									
		1	2	3	4	5	6 ₁	6 ₂	7 ₁	7 ₂	8
ČAPLJINA	2.023	276	28	736	671	3	29	86	52	140	2
	1.154	134	16	385	401	2	23	47	41	104	1
ČITLUK	1.906	89	0	708	718	2	21	101	40	227	0
	1.122	47	0	370	419	2	15	62	31	176	0
JABLANICA	1.345	277	19	464	441	0	16	57	50	21	0
	817	195	10	227	280	0	11	40	36	18	0
KONJIC	2.186	599	6	710	602	1	16	159	36	56	1
	1.208	271	0	362	371	0	10	124	26	43	1
MOSTAR	9.781	1.467	137	2.767	3.462	4	129	728	437	642	8
	5.150	754	66	1.128	1.859	2	85	466	322	465	3
NEUM	268	24	1	108	95	1	1	14	2	22	0
	137	12	1	56	46	0	1	4	1	16	0
PROZOR- RAMA	1.212	292	8	487	323	1	5	37	9	50	0
	657	149	4	271	173	1	4	19	5	31	0
RAVNO	23	2	0	10	8	0	0	0	1	2	0
	8	1	0	2	3	0	0	0	0	2	0
STOLAC	1.123	173	6	442	351	2	13	46	36	51	3
	596	99	2	202	185	1	9	35	25	37	1
UKUPNO TOTAL	19.867	3.199	205	6.432	6.671	14	230	1.228	663	1.211	14
ŽENA WOMEN	10.849	1.662	99	3.003	3.737	8	158	797	487	892	6

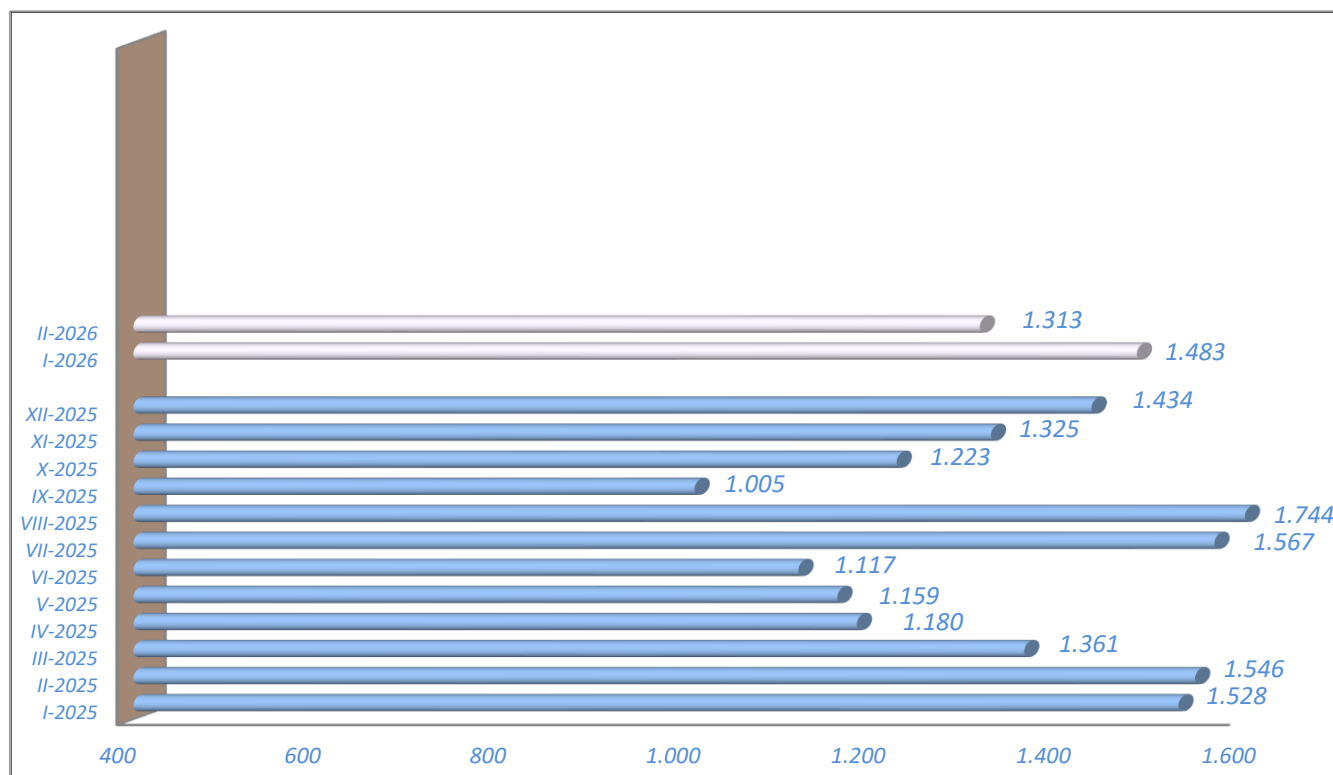


GRAFIKON - 8
BROJ KORISNIKA ZDRAVSTVENE ZAŠTITE PO MJESECIMA
CHART - 8
THE NUMBER OF HEALTH CARE USERS BY MONTHS

TABELA 19. – TABLE 19.

**PREGLED BROJA KORISNIKA NOVČANE NAKNADE I DRUGIH PRAVA
PO OPĆINAMA NA DAN 28.02.2026. GODINE**
**REVIEW OF A NUMBER OF PECUNIARY AID USERS AND OTHER PRIVILEGE
BY MUNICIPALITIES ON THE 28.02.2026.**

B I R O Branch office	Ukupno TOTAL Žena Women	KORIŠTENNA PRAVA – USED PRIVILEGES					
		Novčana naknada iz RO	Novčana naknada iz inostranstva	Novčana naknada za demobilisane borce	Produljena novčana naknada	PIO	Osiguranje u slučaju nesreće na poslu i profesionalno oboljenje
ČAPLJINA	2.486	140	0	0	0	0	0
	1.375	78	0	0	0	0	0
ČITLUK	2.150	179	0	0	0	5	0
	1.225	110	0	0	0	4	0
JABLANICA	1.537	76	0	0	0	2	0
	942	34	0	0	0	0	0
KONJIC	2.914	135	0	0	0	3	0
	1.690	62	0	0	0	1	0
MOSTAR	11.558	646	0	0	0	8	0
	6.302	326	0	0	0	1	0
NEUM	321	24	0	0	0	0	0
	156	17	0	0	0	0	0
PROZOR- RAMA	1.699	55	0	0	0	1	0
	829	18	0	0	0	0	0
RAVNO	37	1	0	0	0	0	0
	13	0	0	0	0	0	0
STOLAC	1.344	57	0	0	0	1	0
	722	33	0	0	0	1	0
UKUPNO TOTAL ŽENA WOMEN	24.046	1.313	0	0	0	20	0
	13.254	678	0	0	0	7	0



GRAFIKON – 9
BROJ KORISNIKA NOVČANE NAKNADE PO MJESECIMA
CHART – 9
THE NUMBER OF PECUNIARY AID USERS BY MONTHS

TABELA 20 . – TABLE 20.

PREGLED BROJA DEMOBILISANIH BORACA, ČLANOVA PORODICA POGINULIH I NESTALIH BORACA I DR. NA DAN 28.02.2026. GODINE

REVIEW OF A NUMBER OF DEMILITARIZE SOLDIERS, FAMILY MEMBERS OF FALLEN AND MISSING SOLDIERS ETC. ON THE 28.02.2026.

B I R O <i>Branch office</i>	DEMOBILISANI BORCI	ČLANOVI PORODICA MEMBERS OF FAMILY		UKUPNO INVALIDA	Od toga: RATNI VOJNI INVALIDI	LICA SA FAKTOROM OTEŽANE ZAPOŠLJIVOSTI
	DEMILITARIZE SOLDIERS	Poginulog	Nestalog	DISABLED PERSONS TOTAL	OUT OF THAT : MILITARY INVALIDS	AGGRAVATING EMPLOYMENT PERSONS
	TOTAL/WOMEN	Fallen	Missing			
ČAPLJINA	250	3	23	54	31	6
	39	3	11	6	2	1
ČITLUK	208	0	1	17	0	4
	69	0	1	9	0	3
JABLANICA	169	9	0	24	6	11
	19	3	0	10	1	6
KONJIC	423	19	114	45	35	0
	46	10	41	5	0	0
MOSTAR	1.158	201	198	348	111	106
	170	118	100	101	5	39
NEUM	16	0	0	2	0	1
	2	0	0	0	0	0
PROZOR-RAMA	349	3	4	69	38	19
	31	2	3	12	1	7
RAVNO	5	0	0	0	0	0
	0	0	0	0	0	0
STOLAC	176	2	38	18	4	3
	15	2	18	9	0	2
UKUPNO TOTAL ŽENA WOMEN	2.754	237	378	577	225	150
	391	138	174	152	9	58

OBJAŠNJENJE ZNAKOVA I POJMOVA:

- 1. NEZAPOSLENA LICA** su lica bez zaposlenja, sposobna za rad, aktivno traže posao, starosne dobi od 15 do 65 godina evidentirana u službama za zapošljavanje.
- 2. LICA KOJA PRVI PUT TRAŽE ZAPOSLENJE** su nezaposlena lica evidentirana u službama za zapošljavanje, a koja prije nisu bila u radnom odnosu.
- 3. NEZAPOSLENE LICA ZBOG PRESTANKA RADA ORGANIZACIJA I POSLODAVACA** su lica koja su evidentirana u službama za zapošljavanje, a ostala su bez posla zbog prestanka obavljanja djelatnosti poslodavaca.
- 4. KORISNICI NOVČANE NAKNADE** su nezaposlena lica koje su prijavljena na evidenciju nezaposlenih, a koja su prema odredbama Zakona ostvarila ovo pravo.
- 5. ZAPOSLENI S EVIDENCIJE SLUŽBE ZA ZAPOSŁJAVANJE** su lica koje su se zaposlile u zemlji i inozemstvu tokom izvještajnog mjeseca, a bila su u evidenciji nezaposlenih.
- 6. BRISANI IZ EVIDENCIJE** su nezaposlena lica koja se brišu iz evidencije nezaposlenih prema odredbama Zakona.
- 7. POTREBE ZA RADNICIMA** predstavljaju broj slobodnih radnih mjesta koje poslodavci prijavljuju tokom izvještajnog mjeseca.

KVALIFIKACIJSKA STRUKTURA:

STEPEN STRUČNOG OBRAZOVANJA I	STEPEN STRUČNOG OBRAZOVANJA II
1	NKV - Nekvalifikovani radnik NSS - Niža stručna sprema
2	PKV - Polukvalifikovani radnik
3	KV - Kvalifikovani radnik
4	SSS - Srednja stručna sprema
5	VKV - Visoko kvalifikovani radnik
6 ₁ , 6 ₂	VŠS - Viša stručna sprema
7 ₁ , 7 ₂ , 8	VSS - Visoka stručna sprema

ZNAKOVI:

- 0 Nema pojave
 ... Ne raspolaže se podacima
 * Napomena ispod teksta
 () Procjena podatka

EXPLANATION OF SYMBOLS AND NOTIONS:

- 1. UNEMPLOYED PERSONS** are persons without employment, capable for work, actively seeking for a job, 15 – 65 years of age, registered in the services for employment (Labor services).
- 2. PERSONS WHO ARE LOOKING FOR A JOB FOR THE FIRST TIME** are persons registered in the services for employment, and they have not been employed previously.
- 3. UNEMPLOYED PERSONS BECAUSE OF WORK SUSPENSION OF ORGANIZATIONS OR EMPLOYERS** are persons registered in the services for employment (Labour services), but who stayed without a job because of employer's work suspension.
- 4. PECUNIARY AID USERS** are unemployed persons registered in the Register of unemployed who has realized this privilege through legislate regulations.
- 5. EMPLOYED FROM THE REGISTER OF SERVICE FOR EMPLOYMENT (LABOUR SERVICE)** are persons employed in our country or abroad during the reported month, who have been in the Register of unemployed.
- 6. REQUIRIES FOR WORKERS** present the number of free work places which employers registered during reported month.
- 7. REALIZED REGISTRATIONS ABOUT REQUIRIES FOR WORKERS** present employers information about employing during reported month and give information about really realized registered requires for workers.

QUALIFICATION STRUCTURE:

LEVEL OF EDUCATION I	LEVEL OF EDUCATION II
1	NQ - non-qualified worker LSE - lower school education
2	HQ - half-qualified worker
3	QW - qualified worker
4	SSE - secondary school education
5	HQW - highly qualified worker
6 ₁ , 6 ₂	HSE - high school education
7 ₁ , 7 ₂ , 8	FE - faculty education

SIGNS – SYMBOLS:

- 0 without occurrence
 ... unavailable data
 * comment below text
 () data evaluation

HERCEGOVAČKO-NERETVANSKI KANTON/ŽUPANIJA

SLUŽBA ZA ZAPOŠLJAVANJE HERCEGOVAČKO -NERETVANSKOG KANTONA/ŽUPANIJE	Vlado Čuljak ravnatelj	ADRESA: K. Tvrtka 19 88000 Mostar	Tel./fax: +387 36 334-800; 334 810	E-mail: vlado.culjak@szzhnz-k.ba
--	----------------------------------	--	--	--

BIRO	KONTAKT LICE				
Čapljina	Nikolina Rajič	A. Starčevića 4	036/808-135	nikolina.rajic@szzhnz-k.ba	
Čitluk	Josip Ostojić	K. Tomislava b.b.	036/642-630	josip.ostojic@szzhnz-k.ba	
Jablanica		Trg oslobođenja b.b	036/752-818		
Konjic	Amela Nezirević	IV Muslimanske brigade br. 8	036/726-253	amela.nezirevic@szzhnz-k.ba	
Mostar	<i>Odjeljenje 1</i>	Nikola Božić	K. Tvrtka 19	036/334-809	nikola.bozic@szzhnz-k.ba
	<i>Odjeljenje 2</i>	Emir Mušić	Telčeva 3	036/551-331	emir.music@szzhnz-k.ba
Neum	Ana Prkačin	Zagrebačka b.b.	036/880-219	ana.prkacin@szzhnz-k.ba	
Prozor-Rama	Ivan Babić	Splitska b.b.	036/770-102	ivan.babic@szzhnz-k.ba	
Ravno	Antica Vukić	Ravno b.b.	036/891-030	antica.vukic@szzhnz-k.ba	
Stolac	Katica Raič	Banovinska 4	036/853-330	katica.raic@szzhnz-k.ba	