



Bosna i Hercegovina
Federacije Bosne i Hercegovine
Hercegovačko-neretvanski kanton/županija
Služba za zapošljavanje HNK/HNŽ
MOSTAR

BIROI:

Čapljina

Čitluk

Jablanica

Konjic

Mostar

Neum

Prozor - Rama

Ravno

Stolac

STATISTIČKI BILTEN
ZA FEBRUAR 2021.

STATISTIČKI BILTEN

Službe za zapošljavanje HNK/HNŽ
MOSTAR

Broj: 2

Godina: XVIII.

Mart, 2021. godine

IZDAVAČ:
SLUŽBA ZA ZAPOŠLJAVANJE HNK/HNŽ
Mostar

Ul. Kralja Tvrtka 19
88000 Mostar
Tel./fax: +387 36/334-800; 334-810

E-mail: info@szzhnz-k.ba
www.szzhnz-k.ba

Priprema i obrada:

Sektor za analizu, plan i informatiku: Kristina Bošnjak, dipl. oec.
Dragica Jeličić, statističar
Alen Začinović, operator
Vjekoslav Novak, administrator

Urednik:

Anita Perić, prof.psihologije
E-mail: anita.peric@szzhnz-k.ba

Za izdavača:

Vlado Čuljak, ravnatelj

**STATISTIČKI BILTEN
ZA FEBRUAR 2021.**

**STATISTICAL BULLETIN
FOR FEBRUARY 2021.**

UVODNE NAPOMENE	6
▪ TABELA 1. Pregled stanja i fluktuacije nezaposlenih lica tokom mjeseca februara 2021. godine GRAFIKON – 1	11
▪ TABELA 2. Pregled broja novoprijavljenih lica u evidenciji u mjesecu februaru 2021. godine po stepenu stručnog obrazovanja GRAFIKON-2	12
▪ TABELA 3. Pregled broja nezaposlenih lica u evidenciji na dan 28.02.2021. godine po stepenu stručnog obrazovanja i spolu	13
▪ TABELA 4. Pregled broja nezaposlenih lica u evidenciji na dan 28.02.2021. godine po stepenu stručnog obrazovanja GRAFIKON – 3	14
▪ TABELA 5. Pregled broja nezaposlenih lica po dužini čekanja na zaposlenje, po stepenu stručnog obrazovanja i spolu na dan 28.02.2021. godine	15
▪ TABELA 6. Pregled broja nezaposlenih lica po godinama starosti, po stepenu stručnog obrazovanja i spolu na dan 28.02.2021. godine	16
▪ TABELA 7. Pregled broja nezaposlenih lica po godinama starosti, dužini čekanja na zaposlenje i spolu na dan 28.02.2021. godine	17
▪ TABELA 8. Pregled broja nezaposlenih lica u evidenciji na dan 28.02.2021. godine – nezaposlena lica bez radnog iskustva po stepenu stručnog obrazovanja	18
▪ TABELA 9. Pregled broja nezaposlenih lica u evidenciji po najbrojnim zanimanjima na dan 28.02.2021. godine	19
▪ TABELA 10. Pregled broja ukupno brisanih lica iz evidencije po stepenu stručnog obrazovanja i spolu u mjesecu februaru 2021. godine GRAFIKON – 4	21

PREFACE NOTE	6
▪ Table 1. Review of the condition and fluctuation of unemployed during February 2021. CHART – 1	11
▪ Table 2. Review of a number of newly-registered persons in the Register in February 2021. by the level of education CHART – 2	12
▪ Table 3. Review of a number of unemployed in the Register on the 28.02.2021. by the level of education and gender	13
▪ Table 4. Unemployed persons in the Register on the 28.02.2021. by the level of education CHART – 3	14
▪ Table 5. Review of the unemployed persons by time span for job by the level of education on the 28.02.2021.	15
▪ Table 6. Review of the unemployed persons by age and the level of education on the 28.02.2021.....	16
▪ Table 7. Review of the unemployed persons by age, time span for job and gender on the 28.02.2021.	17
▪ Table 8. Review of the unemployed persons in the Register on the 28.02.2021. – unemployed persons without a work experience by the level of education.....	18
▪ Table 9. Review of a number of unemployed persons in the Register by the most numerous professions on the 28.02.2021.....	19
▪ Table 10. Review of a total number of erased persons by the level of education and gender in February 2021. CHART – 4	21

- TABELA 11. Pregled broja ukupno brisanih iz evidencije u mjesecu februaru 2021. godine – po razlozima prestanka vođenja evidencije 22

- TABELA 12. Pregled slobodnih radnih mjesta u mjesecu februaru 2021. godine – po sjedištu poslodavca i stepenu stručnog obrazovanja GRAFIKON- 5 23

- TABELA 13. Pregled broja lica koje su se zaposlile iz evidencije u mjesecu februaru 2021. godine po stepenu stručnog obrazovanja i spolu GRAFIKON – 6..... 24

- TABELA 14. Pregled broja zaposlenih lica iz evidencije po najbrojnim zanimanjima u mjesecu februaru 2021. godine 25

- TABELA 15. Pregled broja zaposlenih lica iz evidencije po djelatnostima u mjesecu februaru 2021. godine 29

- TABELA 16. Pregled broja prestanaka radnog odnosa u mjesecu februaru 2021. godine po stepenu stručnog obrazovanja..... 30

- TABELA 17. Pregled broja korisnika zdravstvene zaštite i novčane naknade u evidenciji na dan 28.02.2021. godine GRAFIKON – 7 31

- TABELA 18. Pregled broja korisnika zdravstvene zaštite u evidenciji na dan 28.02.2021. godine po stepenu stručnog obrazovanja i spolu GRAFIKON – 8..... 32

- TABELA 19. Pregled broja korisnika novčane naknade i drugih prava, po općinama na dan 28.02.2021. godine GRAFIKON – 9..... 33

- TABELA 20. Pregled broja demobilisanih boraca, članova porodica poginulih i nestalih boraca iz proteklog rata i dr. na dan 28.02.2021. godine 34

▪ Table 11.	Review of a number of erased persons in February 2021. by Reasons of erasing from the Register.....	22
▪ Table 12.	Review of a free work places in February 2021. by the employer residence and level of education CHART – 5	23
▪ Table 13.	Review of a number of employed persons from the Register in February 2021. by the level of education and gender CHART – 6	24
▪ Table 14.	Review of a number of employed persons from the Register by the most numerous professions in February 2021.....	25
▪ Table 15.	Review of a number of employed persons from the Register by activities in February 2021.....	29
▪ Table 16.	Review of a number of employment cessation in February 2021. by the level of education	30
▪ Table 17.	Review of a number of health care and pecuniary aid users in the Register on the 28.02.2021. CHART – 7	31
▪ Table 18.	Review of a number of health care users in the Register on the 28.02.2021. by the level of education and gender CHART – 8	32
▪ Table 19.	Review of a number of pecuniary aid users and other privilege by municipalities in the Register on the 28.02.2021. CHART – 9	33
▪ Table 20.	Review of a number of demilitarize soldiers, family members of fallen and missing soldiers etc. on the 28.02.2021.....	34

NEZAPOSLENOST I ZAPOSŁJAVANJE U FEBRUARU 2021. GODINE

Krajem februara 2021. godine u evidenciji Službe za zapošljavanje Hercegovačko-neretvanske županije/kantona bilo je evidentirano 31.695 nezaposlenih lica što je u poređenju sa prosječnom nezaposlenošću u 2020. godini više za 0,5 %, a u odnosu na prošli mjesec manje za 0,8 %.

Gledano prema općinama najveći broj registrovanih nezaposlenih lica nalazi se u općinama: Mostar (15.204 ili 48,0 %), Konjic (3.837 ili 12,1 %), Čapljina (3.208 ili 10,1 %), Čitluk (3.188 ili 10,1 %), Jablanica (2.126 ili 6,7 %), Stolac (1.880 ili 5,9 %), Prozor-Rama (1.835 ili 5,8 %), Neum (381 ili 1,2 %) i općina Ravno s 36 nezaposlenih lica u evidenciji.

U kvalifikacionoj strukturi nezaposlenih lica najveći broj čine lica u trećem stepenu obrazovanja 10.457 što predstavlja udio od 33,0 %, zatim slijedi četvrti stepen sa 10.270 lica ili 32,4 %, prvi stepen 5.871 ili 18,5 %, stepen 62 sa 1.506 ili 4,8 %, stepen 72 sa 1.446 lica ili 4,6 %, stepen 71 sa 1.238 lica ili 3,9 %, stepen 61 sa 479 ili 1,5 %, drugi stepen 361 ili 1,1 %, peti stepen 64 ili 0,2 % i osmi stepen tri lica.

Od ukupnog broja lica koje traže zaposlenje krajem februara 2021.godine bilo je 17.122 žene što čini 54,0%.

U ukupnom broju na posao čeka do godinu dana 8.109 lica ili 25,6 %, a preko 9 godina čeka njih 8.254 ili 26,0 %. U evidenciji nezaposlenih, lica do 30 godina starosti čine 26,4 % (8.353 lica), a svako treće lice u evidenciji je staro preko 50 godina (10.152 ili 32,0 %).

Nezaposlenih lica koje traže prvo zaposlenje je bilo 9.508, što od ukupnog broja predstavlja 30,0 %.

Broj žena koje prvi put traže zaposlenje iznosi 5.383 ili 17,0 % od ukupnog broja nezaposlenih lica.

Najviše nezaposlenih lica na dan 28.02.2021. godine po pojedinim stepenima stručnog obrazovanja ima u sljedećim zanimanjima:

1, 2 STEPEN STRUČNOG OBRAZOVANJA:

- Radnici za jednostavne poslove 5.902
- Daktilograf 49
- Kuhinjski pomoćnik 47
- Radnik u tekstilnoj proizvodnji 34
- Krojač 23
- Pomoćni cvječar 18
- Pomoćni zidar 13
- Moler 13
- Itd...

UNEMPLOYMENT AND EMPLOYMENT IN FEBRUARY 2021.

At the end of February 2021. there were 31.695 unemployed persons in the Register of Service for employment (Labour Service) at H-N Canton. In comparison with the average unemployment in 2020. the number of unemployed has grown for 0,5%, and in comparison with last month is less for 0,8 %.

Mostar municipality has the biggest number of registered unemployed persons (15.204 or 48,0 %), after that Konjic municipality (3.837 or 12,1 %), Čapljina (3.208 or 10,1 %), Čitluk (3.188 or 10,1 %), Jablanica (2.126 or 6,7 %), Stolac (1.880 or 5,9 %), Prozor-Rama (1.835 or 5,8 %), Neum (381 or 1,2 %) and municipality Ravno with 36 unemployed persons in the Register.

In the qualification structure of unemployed persons the biggest number makes **3. level of education** 10.457, what presents a portion of 33,0 %, followed by **4. level of education** with 10.270 persons or 32,4 %, **1. level of education** with 5.871 or 18,5 %, **62. level of education** with 1.506 or 4,8 %, **72. level of education** with 1.446 or 4,6 %, **71. level of education** with 1.238 or 3,9 %, **61. level of education** with 479 or 1,5 %, **2. level of education** with 361 or 1,1 %, **5. level of education** with 64 or 0,2 % and **8. level of education** with three persons.

At the end of February 2021., there were 17.122 women what makes 54,0 % out of total number of persons which were looking for a job.

In a total number of unemployed on job waits: till one year 8.109 or 25,6% and over nine years 8.254 or 26,0 % persons. In the register young persons till 30 years of age make 26,4 % (8.353 persons), and every third person in the register is older than 50 years of age (10.152 or 32,0 %).

There were 9.508 persons who were looking for a job for a first time, what makes 30,0 % out of total number.

The number of women who were looking for job for the first time, was 5.383 or 17,0 % from the total number of unemployed persons.

The biggest number of the persons without employment, by the single levels of education, on the 28.02.2021. was in next professions:

1.& 2. LEVEL OF EDUCATION

- Workers without profession 5.902
- Typist 49
- Cook assistant 47
- Textile garment worker 34
- Tailor 23
- Assistant of florist 18
- Mason assistant 13
- Dyer assistant..... 13
- etc.

3, 5 STEPEN STRUČNOG OBRAZOVANJA:

▪ Prodavač	1.963
▪ Frizer za žene	907
▪ Kuhar	863
▪ Bravar	734
▪ Automehaničar	668
▪ Konobar	644
▪ Metalostrugar	373
▪ Vozač teretnog vozila	305
▪ Itd...	

4 STEPEN STRUČNOG OBRAZOVANJA:

▪ Ekonomski tehničar	1.814
▪ Maturant gimnazije	1.697
▪ Mašinski tehničar	828
▪ Turistički animator	568
▪ Elektrotehničar	518
▪ Medicinska sestra	499
▪ Poljoprivredni tehničar	392
▪ Tehničar drumskog saobraćaja	382
▪ Itd...	

61, 62 STEPEN STRUČNOG OBRAZOVANJA:

▪ Ekonomski službenik	250
▪ Pravnik	168
▪ Učitelj predškolske djece	76
▪ Informatičar	65
▪ Građevinski inženjer	57
▪ Kriminalist	56
▪ Fizioterapeut	49
▪ Inženjer računalstva	42
▪ Socijalni radnik	38
▪ Inženjer medicinske radiologije	35
▪ Itd...	

71, 72, 8 STEPEN STRUČNOG OBRAZOVANJA:

▪ Pravnik	357
▪ Ekonomist	244
▪ Profesor engleskog jezika	169
▪ Inženjer agronom	137
▪ Profesor tjelesne i zdravstvene kulture	98
▪ Pedagog	95
▪ Profesor razredne nastave	86
▪ Mašinski inženjer	84
▪ Građevinski inženjer	76
▪ Psiholog	67
▪ Ekonomist za finansije	66
▪ Socijalni radnik	64
▪ Novinar	61
▪ Profesor hrvatskog jezika	54
▪ Politolog	53
▪ Inženjer prehrambene tehnologije	49
▪ Itd...	

3. & 5. LEVEL OF EDUCATION

▪ Salesman	1.963
▪ Ladies hairdresser	907
▪ Cook	863
▪ Locksmith	734
▪ Car mechanic	668
▪ Waiter	644
▪ Lathe operator	373
▪ Cargo driver	305
▪ etc.	

4. LEVEL OF EDUCATION

▪ Economy technician	1.814
▪ Gymnasium graduate	1.697
▪ Machine technician	828
▪ Tourist technician	568
▪ Electro-technician	518
▪ Medicine technician	499
▪ Agronomy technician	392
▪ Road-traffic technician	382
▪ etc.	

61. & 62. LEVEL OF EDUCATION

▪ Economist	250
▪ Lawyer	168
▪ Pre-school teacher	76
▪ Informatician	65
▪ Civil engineer	57
▪ Criminologist	56
▪ Psychotherapist	49
▪ IT engineer	42
▪ Social worker	38
▪ Medicine radiology engineer	35
▪ etc.	

71., 72. & 8 LEVEL OF EDUCATION

▪ Lawyer	357
▪ Economist	244
▪ English language professor	169
▪ Agriculture engineer	137
▪ Professor of physical and health culture	98
▪ Pedagogue	95
▪ Class professor	86
▪ Machine engineer	84
▪ Civil engineer	76
▪ Psychologist	67
▪ Economist (financial)	66
▪ Social worker	64
▪ Journalist	61
▪ Croatian language professor	54
▪ Politologist	53
▪ Food technology engineer	49
▪ etc.	

U ovom mjesecu evidentirano je 565 novoprijavljenih lica. Istodobno su zbog zaposlenja brisana 532 lica, 9 lica brisano je prema osnovu registrovanja obrta ili ostvarivanja prihoda po bilo kojem osnovu u visini određenoj u članu 3. stav 2. Zakona, po raznim ostalim osnovama (promjena stepena stručnog obrazovanja, neredovno javljanje, sticanje uslova za penziju, preseljenje, uključenja u redovno školovanje, smrt, ostvarivanje prihoda iznad četvrtine prosječne mjesečne plaće u F BiH iz prethodne godine, itd...) brisana su iz evidencije još 264 lica.

Od ukupnog broja novoprijavljenih lica njih 405 su se javila u evidenciju zbog prestanka radnog odnosa.

Krajem februara zdravstvenu zaštitu putem Službe za zapošljavanje koristilo je 26.081 nezaposleno lice ili 82,3 %. To znači da na svakih pet lica evidentiranih u Službi za zapošljavanje četiri su istovremeno i korisnici zdravstvene zaštite.

Posmatrano prema općinama najveći udio korisnika zdravstvene zaštite u ukupnom broju nezaposlenih ima Čitluk 89,1 %, Jablanica 86,6 %, Neum 85,8 %, Čapljina 84,4 %, Stolac 84,4 %, Mostar 83,1 %, Prozor-Rama 78,4 %, Konjic 70,1 % i Ravno 58,3 %.

Krajem mjeseca evidentiran je i 1.571 korisnika novčane naknade što je u odnosu na prošli mjesec manje za 12,7 %. Od ukupnog broja 49,9 % korisnika novčane naknade otpada na Mostar, na Čitluk 17,1 %, na Čapljinu 8,8 %, na Konjic 8,1 %, na Jablanicu 6,1 %, itd.

U ovom mjesecu 13 lica iz evidencije nezaposlenih steklo je pravo na dokup staža do tri godine za odlazak u penziju.

U evidenciji se nalazi ukupno 4.059 demobilisanih boraca (svaki sedmi na evidenciji), kao i 800 članova porodica poginulih i nestalih borac. Broj boraca je za 1,2 % manji nego prošlog mjeseca.

U ukupnom broju nezaposlenih lica krajem februara nalaze se i 390 ratnih vojnih invalida, 222 lica sa faktorom otežane zapošljivosti kao i 426 ostalih invalida.

U februaru su preduzeća putem Službe za zapošljavanje iskazala potrebu za 76 radnika.

Tokom ovog mjeseca 532 lica iz evidencije nezaposlenih su zasnovala radni odnos.

Najbrojnija zanimanja u kojima su se lica zaposlile su: radnik za jednostavne poslove 49, prodavač 35, maturant gimnazije 31, ekonomski tehničar 26, automehaničar 22, konobar 14, kuhar 12, mašinski tehničar 12, elektrotehničar 11, tehničar drumskog saobraćaja 11, bravar 9, računarski tehničar 9, ekonomist (62) 9, frizer 8, frizer za žene 8, turistički animator 8, pravnik (71) 8, pravnik (72) 8, električar održavanja 6, vozač teretnog vozila 6, građevinski tehničar 6, tekstilni tehničar 5, saobraćajni tehničar 5, medicinska sestra-tehničar 5, poljoprivredni tehničar 5, elektromehaničar 4, mehaničar mašina za preradu nemetala 4, medicinska sestra 4, elektroenergetski tehničar 4, farmaceutski tehničar 4, profesor engleskog jezika (71) 4, metalostrugar 3, šivač tekstila 3, željeznički otpravnik 3, građevinski tehničar visokogradnje 3, ... itd.

Najviše se zaposlilo u trgovini, prerađivačkoj industriji, ugostiteljstvu, građevinarstvu, poljoprivredi, lovu i šumarstvu, posredovanju nekretnina, prevozu, skladištenju i vezama, ostalim javnim, društvenim, socijalnim i ličnim uslužnim djelatnostima, obrazovanju, javnoj upravi i odbrani, zdravstvena i socijalna pomoć, finansijsko posredovanje, rudarstvo, snadbjevanje električnom energijom, plinom i vodom, ... itd.

Uz prethodnu saglasnost Federalnog zavoda za zapošljavanje tokom izvještajnog mjeseca izdata je 21 radna dozvola strancima.

In the observed month there were 565 newly-registered persons evidenced. At the same time because of employment 532 persons were erased, nine persons were erased by bussines registration or by any achieve in bussines participation mentioned in Article 3. paragraph 2. of Statute, other different reasons (changing the level of education, irregular advising, gaining a conditions for pension, removal, death, income over a quarter of monthly salary in FBiH, etc.) 264 persons were erased from the Register.

Out of a total number of newly reported 405 persons reported themselves because of work ceasing.

At the end of February through the Service for employment (Labour Service), health care was using 26.081 unemployed persons or 82,3 %. That means, that on every fifth person registered at the Service, four of them are at the same time users of health care.

Observed by municipality the biggest portion of health care users in a total number of unemployed has Čitluk 89,1 %, followed by Jablanica 86,6 %, Neum 85,8 %, Čapljina 84,4 %, Stolac 84,4 %, Mostar 83,1 %, Prozor-Rama 78,4 %, Konjic 70,1 % and Ravno 58,3 %.

At the end of February 1.571 users of pecuniary aid were evidenced and in comparison with last month is less for 12,7%. Out of a total number 49,9 % of users of pecuniary aid belong to Mostar, 17,1 % to Čitluk, 8,8 % to Čapljina, 8,1 % to Konjic and 6,1 % belong to Jablanica, etc.

During this month 13 persons from the Register did make additional payment to the three years of pension contribution.

Total number of the demilitarize soldiers in the Register was 4.059 (every seventh in the Register), as well as 800 family members of fallen and missing soldiers (defenders). The number of demilitarize soldiers is less for 1,2% persons in comparison with last month.

In a total number of unemployed persons at the end of February there were 390 disabled war veterans, 222 persons with aggravating employment factor and 426 other invalids.

In February companies (firms) shown need for 76 workers.

During this month 532 persons from the Register were employed.

During this month the most numerous employed professions were: workers for simple jobs 49, salesman 35, gymnasium graduated 31, economy technician 26, car mechanic 22, waiter 14, cook 12, machine technician 12, electrotechnician 11, road traffic technician 11, locksmith 9, it technician 9, economist (62) 9, hairdresser 8, ladies hairdresse 8, tourist technician 8, lawyer (71) 8, lawyer (72) 8, electrician 6, cargo driver 6, civil engineering technician 6, textile technician 5, traffic technician 5, medicine technician 5, agronomy technician 5, electromechanic 4, nurse 4, powersupply technician 4, pharmaceutical technician 4, english language professor (71) 4, lathe operator 3, sewer 3, train dispatcher 3, building construction technician 3, etc.

The biggest number was employed in the commerce, manufacturing industry, catering, civil engineering, agronomy and forestry, real estate, transportation, warehouse and connections, other public, social and personal obliging activities, education, public administration and defence, health and social care, financial mediation, mining, power, gas and water supply, etc.

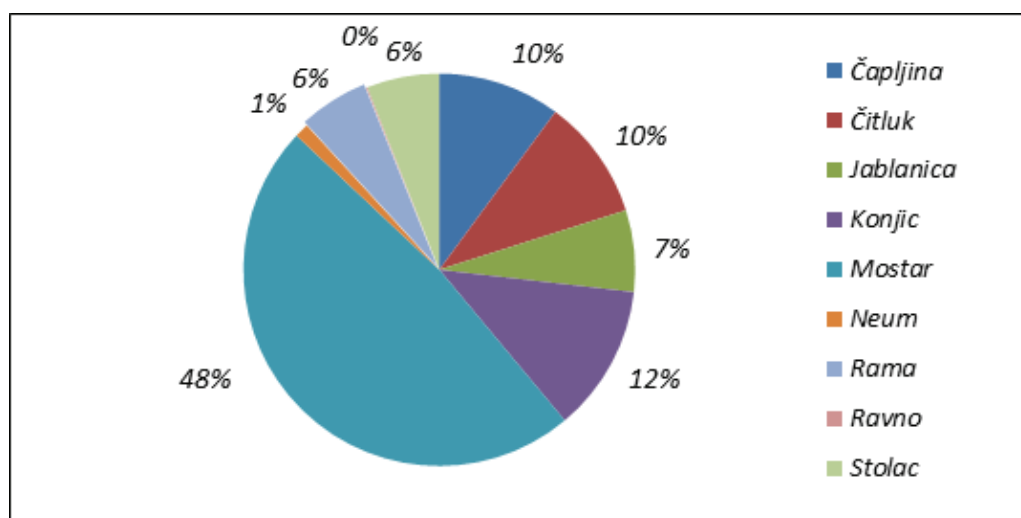
Following agreement with Federal Labour service during reported month 21 work permits were issued to the foreigners.

TABELA 1. – TABLE 1.

**PREGLED STANJA I FLUKTUACIJE NEZAPOSLENIH LICA
TOKOM MJESECA FEBRUARA 2021. GODINE**

**REVIEW OF THE STATE AND FLUCTUATION OF UNEMPLOYED PERSONS
DURING FEBRUARY 2021.**

BIRO	Prosječan broj nezaposlenih u 2020.	FEBRUAR 2021. GODINE – FEBRUARY 2021.					INDEKS - INDEX	
		Stanje State on 31.01. 2021.	broj novoprijavljenih no. of newly reported	brisani zbog zaposlenja erased because employ.	brisani ostali razlozi erased – other reasons	Stanje State 28.02. 2021.	7 : 2	7 : 3
1	2	3	4	5	6	7	8	9
ČAPLJINA	3.085	3.231	58	61	20	3.208	104,0	99,3
ČITLUK	2.952	3.187	63	30	32	3.188	108,0	100,0
JABLANICA	2.101	2.145	34	46	7	2.126	101,2	99,1
KONJIC	3.880	3.868	65	72	24	3.837	98,9	99,2
MOSTAR	15.439	15.351	282	276	153	15.204	98,5	99,0
NEUM	335	376	9	2	2	381	113,7	101,3
PROZOR-RAMA	1.845	1.832	27	15	9	1.835	99,5	100,2
RAVNO	37	36	0	0	0	36	97,3	100,0
STOLAC	1.872	1.909	27	30	26	1.880	100,4	98,5
UKUPNO TOTAL	31.546	31.935	565	532	273	31.695	100,5	99,2



GRAFIKON –1

UČEŠĆE NEZAPOSLENIH LICA PO OPĆINAMA NA DAN 28.02.2021.

CHART – 1

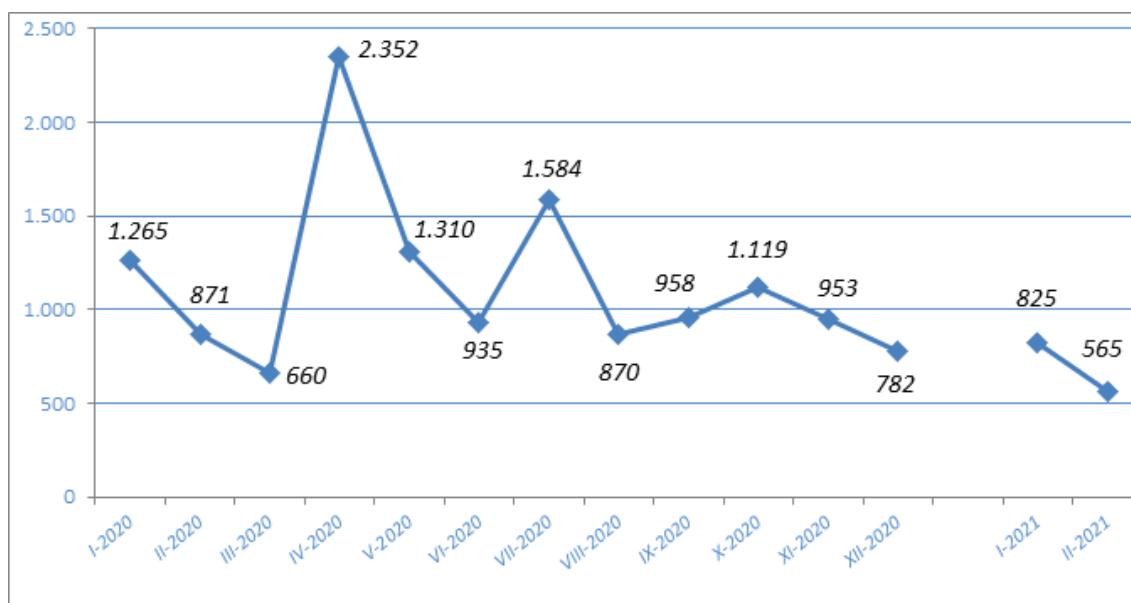
THE PORTION OF UNEMPLOYED PERSONS BY MUNICIPALITIES ON THE 28.02.2021.

TABELA 2. - TABLE 2.

**PREGLED BROJA NOVOPRIJAVLJENIH LICA U EVIDENCIJI U MJESECU
FEBRUARU 2021. GODINE PO STEPENU STRUČNOG OBRAZOVANJA**

**REVIEW OF A NUMBER OF NEWLY – REPORTED PERSONS IN THE REGISTER IN
FEBRUARY 2021. BY THE LEVEL OF EDUCATION**

BIRO BRANCH OFFICE	Ukupno TOTAL	od toga žena Women	PREMA STEPENU STRUČNOG OBRAZOVANJA LEVEL OF EDUCATION									
			1	2	3	4	5	6 ₁	6 ₂	7 ₁	7 ₂	8
ČAPLJINA	58	37	3	3	19	16	0	1	9	1	6	0
ČITLUK	63	29	4	0	25	13	0	1	8	2	10	0
JABLANICA	34	14	6	0	10	13	0	0	1	4	0	0
KONJIC	65	27	13	0	19	18	0	2	8	3	2	0
MOSTAR	282	129	25	3	66	111	0	2	28	16	31	0
NEUM	9	4	0	0	5	4	0	0	0	0	0	0
PROZOR -RAMA	27	9	8	0	6	9	0	1	2	0	1	0
RAVNO	0	0	0	0	0	0	0	0	0	0	0	0
STOLAC	27	11	0	1	9	8	0	0	5	1	3	0
UKUPNO TOTAL	565	260	59	7	159	192	0	7	61	27	53	0



GRAFIKON – 2

BROJ NOVOPRIJAVLJENIH LICA U EVIDENCIJI NEZAPOSLENIH PO MJESECIMA
CHART – 2

THE NUMBER OF NEWLY – REPORTED PERSONS IN THE REGISTER BY MONTHS

TABELA 3. – TABLE 3.

**PREGLED BROJA NEZAPOSLENIH LIČA U EVIDENCIJI NA DAN 28.02.2021. GODINE
PO STEPENU STRUČNOG OBRAZOVANJA I SPOLU**

**REVIEW OF A NUMBER OF UNEMPLOYED PERSONS IN THE REGISTER ON THE 28.02.2021.
BY THE LEVEL OF EDUCATION AND GENDER**

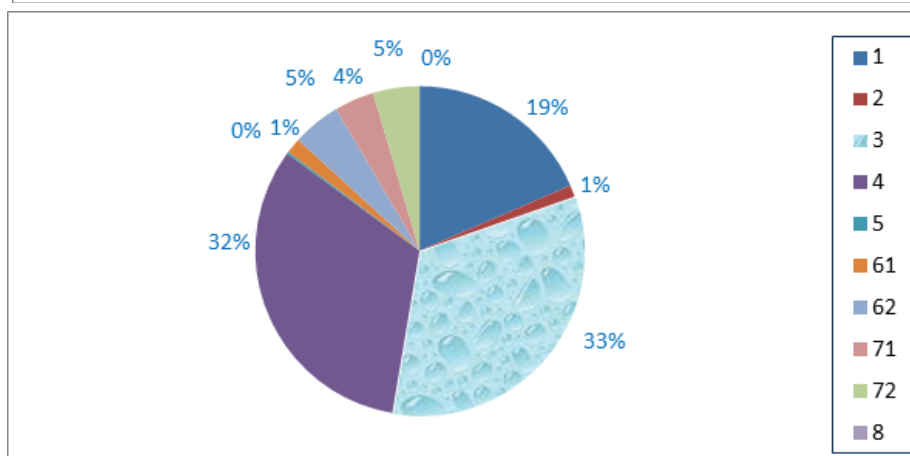
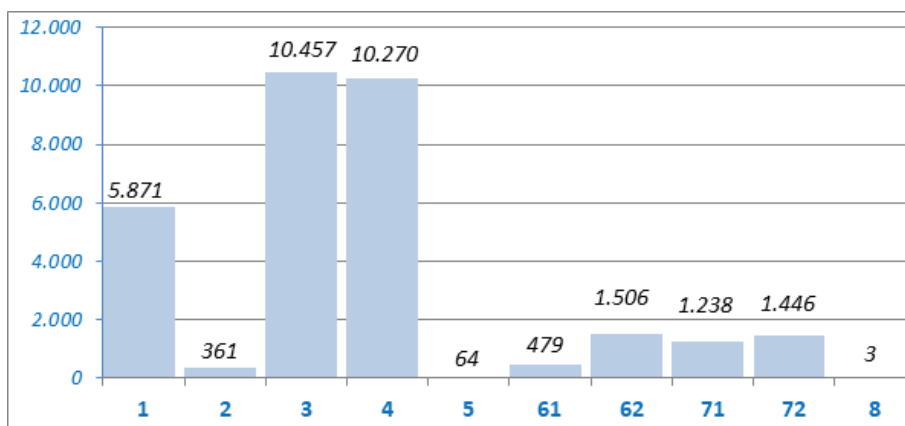
BIRO BRANCH OFFICE	UKUPNO TOTAL		STEPEN STRUČNOG OBRAZOVANJA LEVEL OF EDUCATION									
			1	2	3	4	5	6 ₁	6 ₂	7 ₁	7 ₂	8
ČAPLJINA	Svega Total	3.208	490	47	1.132	1.046	12	54	132	82	213	0
	Žena women	1.790	255	28	559	601	5	43	89	56	154	0
ČITLUK	Svega Total	3.188	217	6	1.276	1.202	3	56	132	80	216	0
	Žena Women	1.740	114	4	606	675	1	40	83	59	158	0
JABLANICA	Svega Total	2.126	453	46	732	649	2	18	72	118	36	0
	Žena women	1.193	287	25	315	392	0	13	45	86	30	0
KONJIC	Svega Total	3.837	1.271	17	1.186	924	3	40	239	98	59	0
	Žena Women	2.074	713	4	533	520	0	26	166	72	40	0
MOSTAR	Svega Total	15.204	2.549	212	4.492	5.335	31	271	776	759	777	2
	Žena Women	8.231	1.496	127	1.911	2.917	1	190	478	566	544	1
NEUM	Svega Total	381	38	1	147	135	1	4	22	8	25	0
	Žena Women	186	14	1	66	71	0	2	10	3	19	0
PROZOR - RAMA	Svega Total	1.835	502	16	732	434	2	16	53	26	54	0
	Žena Women	965	235	7	354	268	1	10	35	15	40	0
RAVNO	Svega Total	36	8	0	13	12	0	1	1	1	0	0
	Žena Women	16	3	0	7	5	0	1	0	0	0	0
STOLAC	Svega Total	1.880	343	16	747	533	10	19	79	66	66	1
	Žena Women	927	196	9	303	259	0	13	56	40	51	0
UKUPNO TOTAL	Svega Total	31.695	5.871	361	10.457	10.270	64	479	1.506	1.238	1.446	3
	Žena women	17.122	3.313	205	4.654	5.708	8	338	962	897	1.036	1

TABELA 4. – TABLE 4.

**NEZAPOSLENA LICA U EVIDENCIJI NA DAN 28.02.2021. GODINE
PO STEPENU STRUČNOG OBRAZOVANJA**

**UNEMPLOYED PERSONS IN THE REGISTER ON THE 28.02.2021.
BY THE LEVEL OF EDUCATION**

STEPEN STRUČNOG OBRAZOVANJA LEVEL OF EDUCATION	BROJ RADNIKA NO. OF WORKERS	% UDIO PORTION
8	3	0,01
72	1.446	4,6
71	1.238	3,9
62	1.506	4,8
61	479	1,5
5	64	0,2
4	10.270	32,4
3	10.457	33,0
2	361	1,1
1	5.871	18,5
UKUPNO TOTAL	31.695	100,0



GRAFIKON - 3

NEZAPOSLENA LICA PO STEPENU STRUČNOG OBRAZOVANJA NA DAN 28.02.2021.

CHART - 3

UNEMPLOYED PERSONS BY THE LEVEL OF EDUCATION ON THE 28.02.2021.

TABELA 5. – TABLE 5.

**PREGLED BROJA NEZAPOSLENIH LICA PO DUŽINI ČEKANJA NA ZAPOSLENJE
PO STEPENU STRUČNOG OBRAZOVANJA NA DAN 28.02.2021. GODINE**

**REVIEW OF THE UNEMPLOYED PERSONS BY TIME SPAN FOR JOB
BY THE LEVEL OF EDUCATION ON THE 28.02.2021.**

DUŽINA ČEKANJA TIME SPAN	UKUPNO TOTAL		STEPEN STRUČNOG OBRAZOVANJA LEVEL OF EDUCATION									
			1	2	3	4	5	6 ₁	6 ₂	7 ₁	7 ₂	8
Do 6 mjeseci till 6 months	Svega Total	4.446	448	21	1.201	1.592	9	55	480	172	466	2
	Žena Women	2.231	219	8	422	772	2	38	309	129	331	1
6 - 9 mjeseci 6 - 9 months	Svega Total	1.929	193	9	681	735	4	27	110	58	111	1
	Žena Women	877	97	5	245	320	0	20	69	37	84	0
9 - 12 mjeseci 9-12 months	Svega Total	1.734	194	14	550	628	4	24	117	89	114	0
	Žena Women	964	99	8	269	333	1	17	82	63	92	0
12 - 18 mjes. 12-18 mont.	Svega Total	3.371	393	29	1.033	1.181	5	53	287	123	267	0
	Žena Women	1.629	181	20	381	575	1	28	180	79	184	0
18 - 24 mjes. 18-24 mont.	Svega Total	1.873	276	18	608	666	1	21	117	78	88	0
	Žena Women	913	118	11	235	342	0	12	76	56	63	0
2 - 3 godine 2 - 3 years	Svega Total	2.559	377	16	755	879	4	32	175	134	187	0
	Žena Women	1.364	206	10	324	462	2	24	107	98	131	0
3 - 5 godina 3 - 5 years	Svega Total	3.472	672	32	1.137	1.146	9	51	137	185	103	0
	Žena Women	1.894	396	11	512	632	1	38	89	136	79	0
5 - 7 godina 5 - 7 years	Svega Total	2.147	460	21	690	724	5	33	43	114	57	0
	Žena Women	1.211	264	10	335	421	0	22	27	94	38	0
7 - 9 godina 7 - 9 years	Svega Total	1.910	443	28	647	575	2	50	21	114	30	0
	Žena Women	1.106	264	15	316	354	0	39	11	87	20	0
Preko 9 god. Over 9 years	Svega Total	8.254	2.415	173	3.155	2.144	21	133	19	171	23	0
	Žena Women	4.933	1.469	107	1.615	1.497	1	100	12	118	14	0
UKUPNO TOTAL	Svega Total	31.695	5.871	361	10.457	10.270	64	479	1.506	1.238	1.446	3
	Žena women	17.122	3.313	205	4.654	5.708	8	338	962	897	1.036	1

TABELA 6. – TABLE 6.

**PREGLED BROJA NEZAPOSLENIH LICA PO GODINAMA STAROSTI
I STEPENU STRUČNOG OBRAZOVANJA NA DAN 28.02.2021. GODINE**

**REVIEW OF THE UNEMPLOYED PERSONS BY AGE AND THE LEVEL OF EDUCATION
ON THE 28.02.2021.**

STAROSNA DOB AGE GROUP	UKUPNO TOTAL		STEPEN STRUČNOG OBRAZOVANJA LEVEL OF EDUCATION									
			1	2	3	4	5	61	62	71	72	8
15–19 godina 15–19 years	Svega Total	805	50	3	476	276	0	0	0	0	0	0
	Žena Women	305	16	2	176	111	0	0	0	0	0	0
20–24 godina 20–24 years	Svega Total	3.473	170	32	959	1.716	3	3	409	8	173	0
	Žena Women	1.620	74	15	383	713	1	3	290	6	135	0
25–29 godina 25–29 years	Svega Total	4.075	190	26	816	1.523	2	5	709	81	723	0
	Žena Women	2.264	93	7	381	755	0	3	441	64	520	0
30–34 godina 30–34 years	Svega Total	3.562	297	31	919	1.258	0	33	261	323	440	0
	Žena Women	2.056	157	13	450	687	0	26	164	248	311	0
35–39 godina 35–39 years	Svega Total	3.324	438	20	1.257	993	1	109	72	377	54	3
	Žena Women	1.925	226	6	627	611	0	83	39	291	41	1
40–44 godina 40–44 years	Svega Total	3.170	738	21	1.222	856	2	101	25	179	26	0
	Žena Women	1.736	430	13	572	484	1	78	14	131	13	0
45–49 godina 45–49 years	Svega Total	3.134	1.012	33	1.202	735	4	62	12	59	15	0
	Žena Women	1.762	558	23	609	479	1	38	6	40	8	0
50–54 godina 50–54 years	Svega Total	3.563	974	57	1.447	978	5	40	13	42	7	0
	Žena Women	1.983	533	33	668	675	1	32	8	28	5	0
55–59 godina 55–59 years	Svega Total	3.846	1.017	63	1.333	1.267	16	55	3	88	4	0
	Žena Women	2.008	605	39	477	798	3	33	0	51	2	0
>60 godina 60 years	Svega Total	2.743	985	75	826	668	31	71	2	81	4	0
	Žena Women	1.463	621	54	311	395	1	42	0	38	1	0
UKUPNO TOTAL	Svega Total	31.695	5.871	361	10.457	10.270	64	479	1.506	1.238	1.446	3
	Žena women	17.122	3.313	205	4.654	5.708	8	338	962	897	1.036	1

TABELA 7. – TABLE 7.

PREGLED BROJA NEZAPOSLENIH LICA PO GODINAMA STAROSTI, DUŽINI ČEKANJA NA ZAPOSLENJE I SPOLU NA DAN 28.02.2021. GODINE

REVIEW OF THE UNEMPLOYED PERSONS BY AGE, TIME SPAN FOR JOB AND GENDER ON THE 28.02.2021.

STAROSNA DOB AGE GROUP	UKUPNO TOTAL ŽENA WOMEN	DUŽINA ČEKANJA TIME SPAN									
		Do 6 mj.	6-9 mj.	9-12 mj.	12-18 mj.	18-24 mj.	2-3 g	3-5 g	5-7 g	7-9 g	Preko 9 g
		15-19 godina 15-19 years	805	180	412	8	86	100	12	7	0
	305	63	154	1	29	47	8	3	0	0	0
20-24 godina 20-24 years	3.473	1.001	291	195	529	359	438	460	196	4	0
	1.620	527	123	85	252	167	184	191	89	2	0
25-29 godina 25-29 years	4.075	887	266	307	697	298	505	465	247	236	167
	2.264	449	150	193	398	179	304	263	141	113	74
30-34 godina 30-34 years	3.562	574	226	256	410	230	344	442	313	246	521
	2.056	300	117	138	211	122	210	283	206	161	308
35-39 godina 35-39 years	3.324	450	169	206	318	204	262	390	255	252	818
	1.925	235	82	119	163	104	151	252	153	166	500
40-44 godina 40-44 years	3.170	366	136	202	278	149	211	360	245	235	988
	1.736	171	71	116	124	72	112	201	135	130	604
45-49 godina 45-49 years	3.134	304	123	167	260	111	194	335	210	192	1.238
	1.762	155	59	104	138	52	100	175	120	115	744
50-54 godina 50-54 years	3.563	268	115	184	263	125	199	373	256	253	1.527
	1.983	140	55	106	120	66	96	189	135	129	947
55-59 godina 55-59 years	3.846	262	110	132	327	166	224	404	247	285	1.689
	2.008	121	38	64	125	65	115	214	133	166	967
>60 godina >60 years	2.743	154	81	77	203	131	170	236	178	207	1.306
	1.463	70	28	38	69	39	84	123	99	124	789
UKUPNO TOTAL	31.695	4.446	1.929	1.734	3.371	1.873	2.559	3.472	2.147	1.910	8.254
ŽENA WOMEN	17.122	2.231	877	964	1.629	913	1.364	1.894	1.211	1.106	4.933

TABELA 8. – TABLE 8.

**PREGLED BROJA NEZAPOSLENIH LICA U EVIDENCIJI
NA DAN 28.02.2021. GODINE**
- NEZAPOSLENE LICA BEZ RADNOG ISKUSTVA PO STEPENU STRUČNOG OBRAZOVANJA -
REVIEW OF THE UNEMPLOYED PERSONS IN THE REGISTER ON THE 28.02.2021.
- UNEMPLOYED PERSONS WITHOUT A WORK EXPERIENCE BY THE LEVEL OF EDUCATION -

BIRO BRANCH OFFICE	Ukupno Total	od toga žena Women	PO STEPENU STRUČNOG OBRAZOVANJA LEVEL OF EDUCATION									
			1	2	3	4	5	61	62	71	72	8
ČAPLJINA	769	414	111	9	244	261	0	13	50	11	70	0
ČITLUK	615	319	32	1	234	202	0	2	61	6	77	0
JABLANICA	696	441	173	8	194	214	0	4	42	43	18	0
KONJIC	1.507	961	576	4	417	339	0	4	121	21	25	0
MOSTAR	4.528	2.524	916	93	1.149	1.419	2	42	411	139	357	0
NEUM	34	11	6	0	11	7	0	0	5	0	5	0
PROZOR –RAMA	618	337	122	5	263	146	0	3	34	5	40	0
RAVNO	11	4	3	0	5	0	0	1	1	1	0	0
STOLAC	730	372	147	7	264	200	2	7	50	17	36	0
UKUPNO TOTAL	9.508	5.383	2.086	127	2.781	2.788	4	76	775	243	628	0

TABELA 9. – TABLE 9.
PREGLED BROJA NEZAPOSLENIH LICA U EVIDENCIJI
- PO NAJBROJNIJIM ZANIMANJIMA NA DAN 28.02.2021. -
REVIEW OF A NUMBER OF UNEMPLOYED PERSONS IN THE REGISTER
- BY THE MOST NUMEROUS PROFESSIONS ON THE 28.02.2021. -

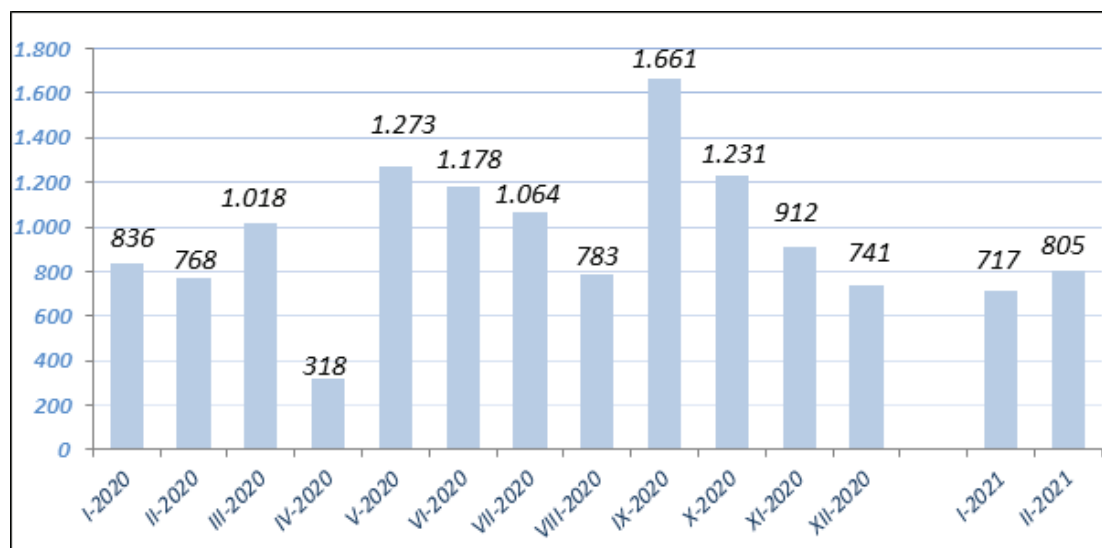
Šifra Code	NAZIV ZANIMANJA	PROFESSION	SVEGA TOTAL	OD TOGA ŽENA WOMEN
	1 i 2 STEPEN OBRAZOVANJA	1. & 2. – LEVEL OF EDUCATION		
999901	Radnici za jednostavne poslove, dn	Worker for simple jobs	5.902	3.330
411101	Daktilograf	Typist	49	49
913205	Kuhinjski pomoćnik	Assistant of cook	47	15
932025	Radnik u tekstilnoj proizvodnji	Worker in textile production	34	32
743301	Krojač	Tailor	23	17
611206	Pomoćni cvjećar	Assistant of flowerist	18	10
712201	Pomoćni zidar	Assistant of mason	13	0
714102	Moler	Assistant of dyer	13	0
743603	Sivač	Sewer	9	9
931302	Tesarski radnik	Assistant of carpenter	5	0
514111	Frizer za žene	Ladies hairdresser	5	5
915103	Hotelski nosač	Hotel porter	2	2
	3 i 5 STEPEN OBRAZOVANJA	3. & 5. LEVEL OF EDUCATION		
522102	Prodavač	Salesman	1.963	1.579
514101	Frizer za žene	Ladies hairdresser	907	856
512204	Kuhar	Cook	863	513
722211	Bravar	Locksmith	734	12
723106	Automehaničar	Car mechanic	668	1
512303	Konobar	Waiter	644	119
722306	Metalostrugar	Lathe operator	373	24
832401	Vozač teretnog vozila	Truck driver	305	3
724125	Elektromehaničar	Electromechanic	261	7
743303	Krojač ženske odjeće	Ladies wear tailor	196	195
743202	Tkač/tkalac	Weaver	169	157
723370	Mašinobrar	Fitter	162	5
712202	Zidar	Mason	148	12
743301	Krojač	Tailor	146	131
732106	Keramičar	Cheramist	144	0
742202	Stolar/stolar	Carpenter	139	53
722308	Metaloglodlač	Lathe operator	107	11
721306	Aviolimar	Aeroplane tin-smith	90	0
721304	Autolimar	Car-body mechanic	81	0
713702	Elektroinstalater	Electrician	64	1
815901	Hemijski laborant	Laboratory technician	60	52
721301	Limar	Tin smith	54	0
712401	Tesar	Carpenter	51	0
713606	Instalater grijanja i klimatizacije	Fitter for heating and air conditioning	47	0
724320	Mehaničar električar	Elektronician mechanist	39	3
713601	Instalater vodovoda i kanalizacije	Fitter of waterworks and sewage system	38	0
724112	Autoelektričar	Car electrician	36	1
741205	Slastičar/poslastičar	Pastry cook	31	25
741102	Mesar	Butcher	28	1
714204	Autolakirer	Varnisher	25	0
721203	Zavarivač	Welder	19	0
611102	Ratar	Agriculturist	17	14
	4 STEPEN OBRAZOVANJA	4. LEVEL OF EDUCATION		
412110	Ekonomski tehničar	Economy technician	1.814	1.232
419006	Maturant gimnazije	Gymnasium graduated	1.697	1.094
311552	Mašinski tehničar	Machine technician	828	254
341403	Turistički animator	Tourist animator	568	343
311320	Elektrotehničar	Electrotechnician	518	91
323106	Medicinska sestra	Nurse	499	366
321212	Poljoprivredni tehničar	Agriculture technician	392	256
413303	Tehničar drumskog saobraćaja	Road traffic technician	382	94
311214	Građevinski tehničar	Civil engineering technician	270	111
312106	Računarski tehničar	IT technician	199	28
311915	Tekstilni tehničar	Textile technician	194	169
419001	Upravni službenik	Managerial officer	161	139
341501	Komercijalist	Comercialist	141	90
311213	Građevinski tehničar visokogradnje	Civil engineering technician	131	60
322801	Farmaceutski tehničar	Pharmaceutical technician	112	92
413312	Saobraćajni tehničar	Traffic technician	94	31
419005	Administrativni službenik	Administrative officer	89	72
311226	Geodetski tehničar	Geodetic technician	75	27
311407	Tehničar električar za računare	Electronic technician for computers	68	12
311115	Hemijski tehničar	Chemistry technician	56	49
311922	Grafički tehničar	Graphic technician	52	22
322502	Zubni tehničar	Dental technician	45	33

311418	Tehničar elektronike	Electronical technician	33	8
321213	Sumarski tehničar	Forestry technician	30	13
322201	Sanitarni tehničar	Sanitary technician	28	19
322501	Stomatološka sestra	Stomatology nurse	27	22
321201	Ratarski tehničar	Agricultural technician	23	14
311706	Rudarski tehničar	Minery technician	22	9
311120	Tehničar matematički	Technician of mathematics	17	12
311748	Tehničar metalurgije	Metallurgic technician	17	8
321206	Vinogradarski tehničar	Wine-grower technician	12	4
311920	Tehničar za drvo	wood technician	8	5
322701	Veterinarski tehničar	Veterinarian technician	7	3
	61 i 62 STEPEN OBRAZOVANJA	61. & 62. LEVEL OF EDUCATION		
412109	Ekonomski službenik	Economist	250	177
242912	Pravnik	Lawyer	168	105
233201	Učitelj predškolske djece	Preschool teacher	76	76
213122	Informatičar	Informatician	65	24
214206	Građevinski inženjer	Civil engineer	57	28
244220	Kriminalist	Criminologist	56	25
223004	Fizioterapeut	Physical therapist	49	31
213121	Inženjer računarstva	Computer engineer	42	13
346006	Socijalni radnik	Social worker	38	34
222908	Inženjer medicinske radiologije	Radiology engineer	35	24
233101	Razredni učitelj	Class teacher	30	29
214115	Inženjer drumskog saobraćaja	Traffic engineer	23	7
245102	Novinar	Journalist	20	16
233105	Nastavnik historije	History teacher	18	12
233115	Nastavnik biologije	Biology teacher	15	12
233114	Nastavnik hemije	Chemistry teacher	14	13
233103	Nastavnik maternjeg jezika	Native tongue teacher	11	9
233109	Nastavnik tjelesne i zdr. kulture	Teacher of physical and health culture	7	0
214806	Inženjer geodezije	Engineer of geodesy	6	1
233111	Nastavnik matematike	Teacher of mathematic	5	4
233106	Nastavnik geografije	Geography teacher	5	4
233108	Nastavnik likovne kulture	Teacher of art education	3	3
	71, 72 i 8 STEPEN OBRAZOVANJA	71., 72. & 8. LEVEL OF EDUCATION		
242912	Pravnik	Lawyer	357	271
244123	Ekonomist	Economist	244	168
232105	Profesor engleskog jezika	English language professor	169	138
221315	Inženjer agronom	Agronomy engineer	137	79
232131	Profesor tjelesne i zdravstvene kulture	Professor of physical and health culture	98	16
235105	Pedagog	Pedagogue	95	91
233117	Profesor razredne nastave	Class professor	86	83
214556	Mašinski inženjer	Mechanical engineer	84	35
214206	Građevinski inženjer	Civil engineer	76	43
244508	Psiholog	Psychologist	67	60
244101	Ekonomist za finansije	Financial economist	66	50
346006	Socijalni radnik	Social worker	64	60
245102	Novinar	Journalist	61	53
232102	Profesor hrvatskog jezika	Croatian language professor	54	48
244304	Politolog	Politologist	53	31
214642	Inženjer prehrambene tehnologije	Food technology engineer	49	40
213121	Inženjer računarstva	Computer engineer	49	23
232208	Profesor biologije	Professor of biology	49	44
232128	Profesor likovnih predmeta	Art professor	48	36
232119	Profesor pedagogije	Pedagogy professor	41	37
232118	Profesor historije	History professor	40	14
244102	Ekonomista marketinga	Economist of marketing	33	25
232101	Profesor bosanskog jezika	Bosnian language professor	31	27
232210	Profesor geografije	Professor of geography	30	20
232106	Profesor njemačkog jezika	German language professor	26	23
244216	Komunikolog	Communicologist	25	21
222401	Doktor farmacije	Doctor of pharmacy	24	19
232207	Profesor hemije	Professor of chemistry	23	21
232121	Profesor sociologije	Professor of sociology	22	18
222210	Doktor stomatologije	Doctor of dentistry	22	16
214113	Inženjer arhitekture	Architect	21	13
222907	Sanitarni inženjer	Sanitary engineer	20	18
244220	Kriminalist	Police inspector	16	6
214317	Inženjer elektrotehnike	Electrotehnic enginner	14	5
246015	Teolog	Teologist	13	4
245204	Profesor talijanskog jezika	Professor of italian language	13	12
214115	Inženjer drumskog saobraćaja	Traffic engineer	9	3
232116	Profesor filozofije	Professor of philosophy	9	5
221103	Ekolog	Ecologist	9	7
232201	Profesor matematike	Professor of mathematics	8	6
244201	Sociolog	Sociologist	7	5
232601	Profesor vjeronauka	Professor of theology	7	6
222313	Veterinar	Veterinarian	5	3
222101	Doktor medicine	Doctor of medicine	4	2
244207	Arheolog	Archeologist	4	3

TABELA 10 . – TABLE 10.

**PREGLED BROJA UKUPNO BRISANIH LICA IZ EVIDENCIJE
U MJESECU FEBRUARU 2021. GODINE PO STEPENU STRUČNOG OBRAZOVANJA**
**REVIEW OF A TOTAL NUMBER OF ERASED PERSONS FROM THE REGISTER IN
FEBRUARY 2021. BY THE LEVEL OF EDUCATION**

BIRO BRANCH OFFICE	UKUPNO TOTAL ŽENA WOMEN	STEPEN STRUČNOG OBRAZOVANJA									
		LEVEL OF EDUCATION									
		1	2	3	4	5	6 ₁	6 ₂	7 ₁	7 ₂	8
ČAPLJINA	81	7	1	26	27	1	2	5	4	8	0
	51	5	1	20	14	0	1	4	4	2	0
ČITLUK	62	4	0	17	24	1	0	4	3	9	0
	26	2	0	7	7	0	0	1	2	7	0
JABLANICA	53	7	0	25	16	0	0	1	4	0	0
	18	4	0	5	8	0	0	0	1	0	0
KONJIC	96	21	0	37	31	0	0	2	3	2	0
	39	7	0	14	11	0	0	2	3	2	0
MOSTAR	429	53	2	122	153	0	6	35	29	28	1
	188	25	0	37	68	0	2	19	18	19	0
NEUM	4	0	0	2	2	0	0	0	0	0	0
	3	0	0	2	1	0	0	0	0	0	0
PROZOR - RAMA	24	7	1	8	2	0	0	1	3	2	0
	17	3	1	6	1	0	0	1	3	2	0
RAVNO	0	0	0	0	0	0	0	0	0	0	0
	0	0	0	0	0	0	0	0	0	0	0
STOLAC	56	15	0	19	14	0	0	0	2	6	0
	34	12	0	7	9	0	0	0	2	4	0
UKUPNO TOTAL	805	114	4	256	269	2	8	48	48	55	1
ŽENA WOMEN	376	58	2	98	119	0	3	27	33	36	0



GRAFIKON – 4
BROJ BRISANIH RADNIKA IZ EVIDENCIJE PO MJESECIMA
CHART – 4
THE NUMBER OF ERASED WORKERS FROM THE REGISTER BY MONTHS

TABELA 11. – TABLE 11.

**PREGLED BROJA BRISANIH LICA IZ EVIDENCIJE
U MJESECU FEBRUARU 2021. GODINE PO RAZLOZIMA PRESTANKA VOĐENJA EVIDENCIJE**

**REVIEW OF A NUMBER OF ERASED PERSONS IN FEBRUARY 2021.
BY REASONS OF ERASING FROM THE REGISTER**

PODRUŽNICA BRANCH OFFICE	Ukupno Total	Žena Women	PO RAZLOZIMA PRESTANKA VOĐENJA EVIDENCIJE REASON OF ERASING																			
			1	2	3	4	5	6	7	8	9	10	11	12	13	14	15	16	17	18	19	20
			ČAPLJINA	81	51	61	0	0	0	0	0	0	4	0	0	0	8	1	0	0	3	3
ČITLUK	62	26	30	0	1	0	0	2	0	1	0	0	0	11	0	0	0	13	1	0	3	0
JABLANICA	53	18	46	0	0	0	0	6	0	0	0	0	0	0	0	0	0	1	0	0	0	0
KONJIC	96	39	72	0	2	0	0	9	0	1	0	0	0	7	0	0	0	2	3	0	0	0
MOSTAR	429	188	276	0	6	0	0	28	0	12	0	0	0	52	0	0	1	39	0	7	8	0
NEUM	4	3	2	0	0	0	0	0	0	0	0	0	0	0	0	0	0	2	0	0	0	0
PROZOR -RAMA	24	17	15	0	0	0	0	1	0	1	0	0	0	0	0	0	0	3	4	0	0	0
RAVNO	0	0	0	0	0	0	0	0	0	0	0	0	0	0	0	0	0	0	0	0	0	0
STOLAC	56	34	30	0	0	0	0	2	0	2	0	0	0	16	0	0	0	4	0	1	1	0
UKUPNO/ TOTAL	805	376	532	0	9	0	0	48	0	21	0	0	0	94	1	0	1	67	11	9	12	0

LEGENDA – LEGEND:

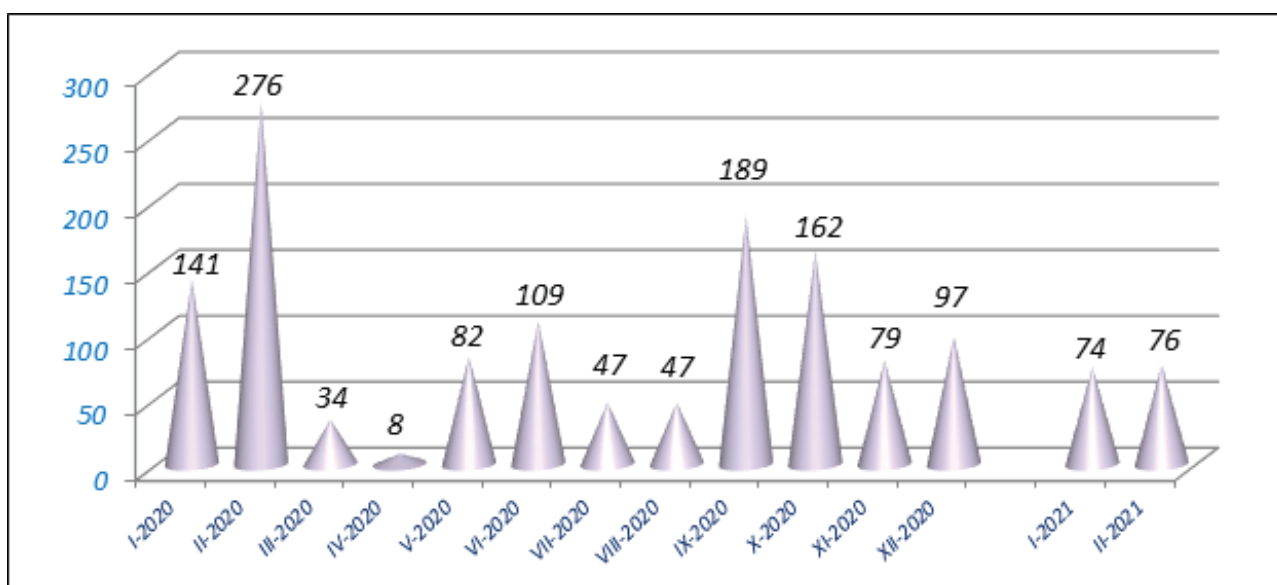
ŠIFRA	Naziv
1	Zasnivanje radnog odnosa
2	Registruje privredno društvo ili drugo pravno lice odnosno ostvari dividendu na osnovu udjela u privrednom društvu ili drugom pravnom licu u visini određenoj u članu 3. stav 2. zakona
3	Registruje obrt ili ostvari prihod po bilo kojem osnovu u visini određenoj u članu 3. stav 2. zakona
4	Bavljenje poljoprivrednom djelatnošću - upis u registar poljoprivrednih proizvođača
5	Zatečen na radu bez ugovora o radu ili pisane izjave poslodavca odnosno rješenja o zasnivanju radnog odnosa ili o postavljanju
6	Ispunjavanje uslova za penziju prema propisima o penzijsko-invalidskom osiguranju
7	Trajna nesposobnost za rad
8	Navršениh 65 godina života
9	Izdržavanje kazne zatvora, mjere sigurnosti, zaštitne ili odgojne mjere u trajanju dužem od šest mjeseci
10	Odbijeno uključiti se u obrazovanje na istom stepenu stručne spreme koji je organizovala i snosi troškove služba za zapošljavanje radi povećanja mogućnosti zapošljavanja ili ako je bez opravdanog razloga prekinuto, odnosno ne završeno obrazovanje
11	Odbijen odgovarajući posao
12	Ne javljanje službi za zapošljavanje u dva uzastopna roka, bez obavještenja službe o opravdanim razlozima nejavljanja
13	Ne ispunjavanje uslova o aktivnom traženju posla
14	Primanje novčane naknade u skladu sa članom 30. a zakona o izmjenama i dopunama zakona o posredovanju u zapošljavanju i socijalnoj sigurnosti nezaposlenih lica
15	Sticanje statusa redovnog učenika ili studenta
16	Preseljenje na područje druge općine / države
17	Odjavljivanje sa evidencije
18	Smrt
19	Prelazak kod drugoga savjetodavca
20	Ostvaruje ukupne mjesečne prihode veće dd 25% prosječne mjesečne plaće uprethodnoj godini u FBiH, po bilo kojem osnovu, uključujući i dividende

TABELA 12. – TABLE 12.

**PREGLED SLOBODNIH RADNIH MJESTA U MJESECU FEBRUARU 2021. GODINE
PO SJEDIŠTU POSLODAVCA I STEPENU STRUČNOG OBRAZOVANJA**

REVIEW OF A FREE WORK PLACES IN FEBRUARY 2021. BY THE LEVEL OF EDUCATION

SJEDIŠTE POSLODAVCA EMPLOYER RESIDENCE	Ukupno Total	Od toga na: Out of that:		PO STEPENU STRUČNOG OBRAZOVANJA LEVEL OF EDUCATION									
		Neodređen Undeterm.	Određeno Determin.	1	2	3	4	5	6 ₁	6 ₂	7 ₁	7 ₂	8
ČAPLJINA	5	2	3	0	0	0	2	0	0	0	3	0	0
ČITLUK	4	2	2	0	0	2	1	0	0	0	0	1	0
JABLANICA	0	0	0	0	0	0	0	0	0	0	0	0	0
KONJIC	7	2	5	0	0	2	1	0	0	0	1	3	0
MOSTAR	53	20	33	1	0	4	30	0	0	7	11	0	0
NEUM	6	0	6	1	0	1	2	0	0	0	0	2	0
PROZOR -RAMA	1	1	0	0	0	0	0	0	0	0	0	1	0
RAVNO	0	0	0	0	0	0	0	0	0	0	0	0	0
STOLAC	0	0	0	0	0	0	0	0	0	0	0	0	0
UKUPNO TOTAL	76	27	49	2	0	9	36	0	0	7	15	7	0



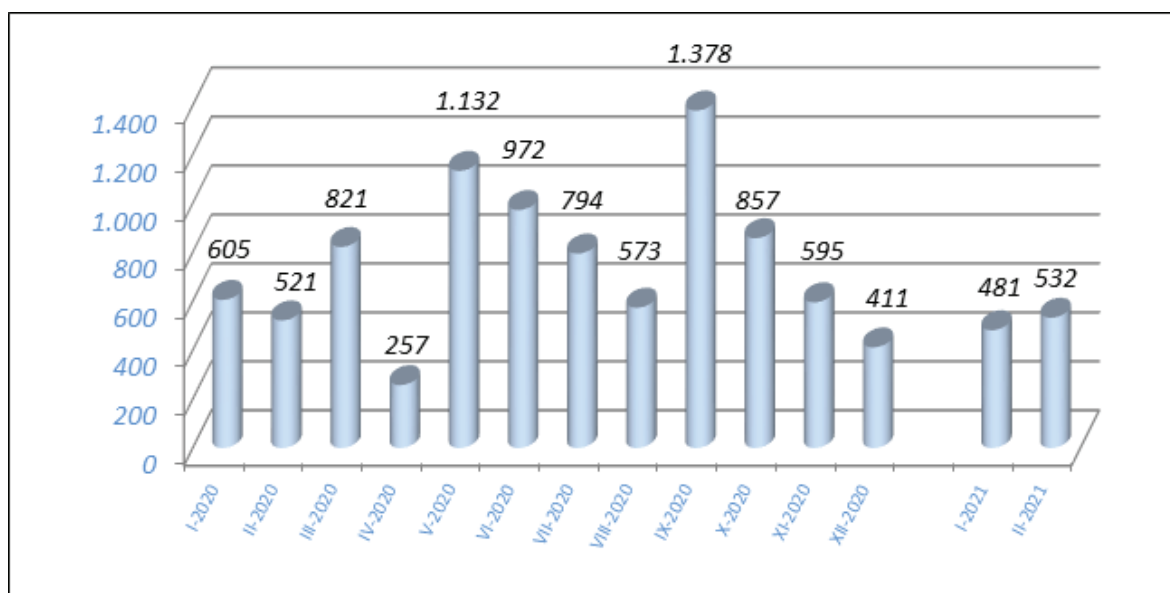
GRAFIKON – 5
BROJ ISKAZANIH POTREBA ZA RADNICIMA PO MJESECIMA
CHART – 5
THE NUMBER OF REQUIRIES FOR WORKERS BY MONTHS

TABELA 13. – TABLE 13.

**PREGLED BROJA LICA KOJA SU SE ZAPOSILILA IZ EVIDENCIJE PO STEPENU STRUČNOG
OBRAZOVANJA I SPOLU U MJESECU FEBRUARU 2021.**

REVIEW OF A NUMBER OF EMPLOYED PERSONS FROM THE REGISTER IN FEBRUARY 2021.

BIRO BRANCH OFFICE	Ukupno Total Žena Women	PO STEPENU STRUČNOG OBRAZOVANJA LEVEL OF EDUCATION									
		1	2	3	4	5	61	62	71	72	8
		ČAPLJINA	61	5	0	18	23	0	2	4	2
	38	3	0	16	12	0	1	3	2	1	0
ČITLUK	30	2	0	9	10	0	0	3	2	4	0
	16	2	0	5	3	0	0	1	2	3	0
JABLANICA	46	6	0	23	13	0	0	1	3	0	0
	17	4	0	5	7	0	0	0	1	0	0
KONJIC	72	14	0	27	25	0	0	2	2	2	0
	28	3	0	11	8	0	0	2	2	2	0
MOSTAR	276	14	0	75	113	0	4	26	22	22	0
	132	7	0	26	55	0	1	12	14	17	0
NEUM	2	0	0	1	1	0	0	0	0	0	0
	2	0	0	1	1	0	0	0	0	0	0
PROZOR -RAMA	15	3	0	6	2	0	0	1	2	1	0
	9	0	0	4	1	0	0	1	2	1	0
RAVNO	0	0	0	0	0	0	0	0	0	0	0
	0	0	0	0	0	0	0	0	0	0	0
STOLAC	30	5	0	8	12	0	0	0	2	3	0
	19	4	0	4	7	0	0	0	2	2	0
UKUPNO TOTAL	532	49	0	167	199	0	6	37	35	39	0
ŽENA WOMEN	261	23	0	72	94	0	2	19	25	26	0



GRAFIKON - 6

BROJ ZAPOSLENIH LICA IZ EVIDENCIJE PO MJESECIMA

CHART - 6

THE NUMBER OF EMPLOYED PERSONS FROM THE REGISTER BY MONTHS

TABELA 14 . – TABLE 14.

PREGLED BROJA ZAPOSLENIH LICA IZ EVIDENCIJE PO NAJBROJNIJIM ZANIMANJIMA U MJESECU FEBRUARU 2021.

REVIEW OF A NUMBER OF EMPLOYED PERSONS FROM THE REGISTER BY THE MOST NUMEROUS PROFESSIONS IN FEBRUARY 2021.

Šifra	Naziv zanimanja	Žena	Ukupno
Stepen stručnog obrazovanja: 1			
999901	Radnik za jednostavne poslove drugdje nerazvrstan / radnik za jednostavne poslove drugdje	23	49
Ukupno za stepen stručnog obrazovanja 1		23	49
Šifra	Naziv zanimanja	Žena	Ukupno
Stepen stručnog obrazovanja: 3			
522102	Prodavač / prodavač	25	35
723106	Automehaničar / automehaničar	1	22
512303	Konobar / konobar	5	14
512204	Kuhar / kuhar	8	12
722211	Bravar / bravar	0	9
514101	Frizer / frizer	8	8
514111	Frizer za žene	8	8
713704	Električar održavanja / električar održavanja	0	6
832401	Vozač teretnog vozila / vozač teretnog vozila	0	6
724125	Elektromehaničar / elektromehaničar	0	4
723344	Mehaničar mašina za preradu nemetala / mehaničar strojeva za preradu n	1	4
722307	Metalotokar, majstor / kovinotokar, majstor	0	3
743601	Šivač tekstila / šivač tekstila	3	3
743202	Tkač / tkač	2	2
721304	Autolimar / autolimar	0	2
743301	Krojač / krojač	2	2
831107	Vozač motornih pružnih vozila / vozač motornih pružnih vozila	0	2
724320	Mehaničar elektroničar / mehaničar elektroničar	1	2
722306	Metalotokar / kovinotokar	1	2
311107	Hemijski tehničar anorganskih sistema / kemijski tehničar anorganskih	1	1
714102	Moler / moler	0	1
714203	Lakirer proizvedene robe / lakirer proizvedene robe	0	1
721306	Aviolimar / aviolimar	0	1
722202	Alatničar / alatničar	0	1
723115	Automehatroničar	0	1
724108	Elektromehaničar za elektroenergetiku / elektromehaničar za elektroene	0	1
724112	Autoelektričar / autoelektričar	0	1
731121	Finomehaničar / finomehaničar	0	1
732106	Keramičar / keramičar	0	1
742203	Stolar, majstor / postolar, majstor	0	1
743303	Krojač ženske odjeće, majstor / krojač ženske odjeće, majstor	1	1
743304	Krojač muške odjeće, majstor / krojač muške odjeće, majstor	1	1
743505	Krojač trikotažne odjeće / krojač trikotažne odjeće	1	1
815901	Hemijski laborant / kemijski laborant	1	1
826101	Rukovalac mašinama za pređenje / rukovatelj strojevima za pređenje	0	1
343101	Poslovni sekretar / poslovni tajnik	1	1

411301	Operator za unos podataka / operater za unos podataka	0	1
611106	Vinogradar / vinogradar	0	1
611207	Cvječar / cvječar	1	1
713606	Instalater grijanja i klimatizacije	0	1
Ukupno za stepen stručnog obrazovanja 3		72	167
Šifra	Naziv zanimanja	Žena	Ukupno
Sstepen stručnog obrazovanja: 4			
419006	Maturant gimnazije	18	31
412110	Ekonomski tehničar	15	26
311552	Mašinski tehničar / strojarski tehničar	3	12
311320	Elektrotehničar / elektrotehničar	3	11
413303	Tehničar drumskog saobraćaja / tehničar cestovnog prometa	2	11
312106	Računarski tehničar / računalni tehničar	0	9
341403	Turistički animator / turistički animator	5	8
311214	Građevinski tehničar / građevinski tehničar	1	6
311915	Tekstilni tehničar / tekstilni tehničar	5	5
413312	Saobraćajni tehničar / prometni tehničar	2	5
223003	Medicinska sestra-tehničar	4	5
321212	Poljoprivredni tehničar / poljoprivredni tehničar	3	5
323106	Medicinska sestra / medicinska sestra	3	4
311304	Elektroenergetski tehničar / elektroenergetski tehničar	1	4
322801	Farmaceutski tehničar / farmaceutske tehničar	3	4
413308	Željeznički otpravnik / željeznički otpravnik	1	3
311213	Građevinski tehničar visokogradnje / građevinski tehničar visokogradnj	0	3
311226	Geodetski tehničar / geodetski tehničar	1	3
311407	Tehničar elektroničar za računare / tehničar elektroničar za računala	1	3
412108	Službenik u knjigovodstvu / službenik u knjigovodstvu	3	3
411501	Sekretarica / tajnica	3	3
341501	Komercijalist / komercijalist	3	3
311922	Grafički tehničar / grafički tehničar	2	3
414202	Referent za poštu / referent za poštu	0	2
311115	Hemijski tehničar / kemijski tehničar	2	2
419005	Administrativni službenik / administrativni službenik	2	2
311303	Elektrotehničar za distribuciju električne energije / elektrotehničar	1	2
322502	Zubotehničar / zubotehničar	0	2
311706	Rudarski tehničar / rudarski tehničar	1	1
244123	Ekonomista / ekonomist	1	1
246004	Imam / imam	0	1
311120	Tehničar matematički / tehničar matematički	1	1
311212	Građevinski tehničar niskogradnje / građevinski tehničar niskogradnje	0	1
311315	Elektrotehničar za željeznicu / elektrotehničar za željeznicu	0	1
311408	Tehničar za telekomunikacijske uređaje i mreže / tehničar za telekomun	1	1
311413	Tehničar za telekomunikacije / tehničar za telekomunikacije	0	1
311418	Tehničar elektronike / tehničar elektronike	0	1
311637	Prehrambeni tehničar / prehrambeni tehničar	0	1
321110	Medicinski laboratorijski tehničar / medicinski laboratorijski tehničar	0	1
322601	Fizioterapeut / fizioterapeut	1	1

347114	Dizajner / dizajner	0	1
348001	Mualim / mualim	0	1
413311	Vazduhoplovni otpravnik / zrakoplovni otpravnik	0	1
512103	Ugostiteljski poslovođa / ugostiteljski poslovođa	0	1
512202	Glavni kuhar / glavni kuhar	1	1
514111	Frizer za žene	1	1
723341	Mehaničar alatnih mašina, majstor / mehaničar alatnih strojeva, majstor	0	1
Ukupno za stepen stručnog obrazovanja 4		94	199
Šifra	Naziv zanimanja	Žena	Ukupno
Stepen stručnog obrazovanja: 61			
214806	Inžinjer geodezije / inženjer geodezije	0	1
244220	Kriminalist / kriminalist	0	1
244103	Ekonomista hoteljerstva / ekonomist hoteljerstva	1	1
213122	Informatičar / informatičar	0	1
244123	Ekonomista / ekonomist	1	1
242912	Pravnik / pravnik	0	1
Ukupno za stepen stručnog obrazovanja 61		2	6
Šifra	Naziv zanimanja	Žena	Ukupno
Stepen stručnog obrazovanja: 62			
244123	Ekonomista / ekonomist	4	9
244216	Komunikolog / komunikolog	2	3
214556	Mašinski inžinjer / strojarski inženjer	1	3
244104	Ekonomista menadžmenta / ekonomist menadžmenta	1	3
213121	Inžinjer računarstva / inženjer računalstva	2	2
232131	Profesor fizičke i zdravstvene kulture/profesor tjelesne i zdravstvene	1	2
245102	Novinar / novinar	0	1
246015	Teolog / teolog	0	1
347503	Sportski trener / sportski trener	0	1
233101	Razredni učitelj / razredni učitelj	1	1
213122	Informatičar / informatičar	0	1
214206	Građevinski inžinjer / građevinski inženjer	0	1
214905	Inžinjer za zaštitu analize / inženjer za zaštitu analize	0	1
232112	Profesor turskog jezika / profesor turskoga jezika	1	1
232208	Profesor biologije / profesor biologije	1	1
232210	Profesor geografije / profesor zemljopisa	0	1
233117	Profesor razredne nastave	1	1
234008	Logoped i surdoaudiolog	1	1
235105	Pedagog / pedagog	1	1
244220	Kriminalist / kriminalist	1	1
244304	Politolog / politolog	1	1
Ukupno za stepen stručnog obrazovanja 62		19	37
Šifra	Naziv zanimanja	Žena	Ukupno
Astepen stručnog obrazovanja: 71			
242912	Pravnik / pravnik	7	8
232105	Profesor engleskog jezika / profesor engleskoga jezika	2	4
244123	Ekonomista / ekonomist	2	3
233117	Profesor razredne nastave	2	2

232207	Profesor hemije / profesor kemije	1	1
213121	Inženjer računarstva / inženjer računalstva	0	1
213122	Informatičar / informatičar	0	1
222101	Doktor medicine / doktor medicine	0	1
232102	Profesor hrvatskog jezika / profesor hrvatskoga jezika	1	1
232106	Profesor njemačkog jezika / profesor njemačkoga jezika	1	1
232119	Profesor pedagogije / profesor pedagogije	1	1
232121	Profesor sociologije / profesor sociologije	1	1
232131	Profesor fizičke i zdravstvene kulture/profesor tjelesne i zdravstvene	0	1
235105	Pedagog / pedagog	1	1
241902	Komercijalist za vanjsku trgovinu / komercijalist za vanjsku trgovinu	1	1
243205	Informacijski stručnjak / informacijski stručnjak	0	1
244101	Ekonomista za finansije / ekonomist za financije	1	1
244102	Ekonomista za marketing / ekonomist za marketing	1	1
244104	Ekonomista menadžmenta / ekonomist menadžmenta	1	1
244304	Politolog / politolog	1	1
244508	Psiholog / psiholog	1	1
322601	Fizioterapeut / fizioterapeut	0	1
Ukupno za stepen stručnog obrazovanja 71		25	35
Šifra	Naziv zanimanja	Žena	Ukupno
Sstepen stručnog obrazovanja: 72			
242912	Pravnik / pravnik	5	8
213122	Informatičar / informatičar	1	3
233117	Profesor razredne nastave	2	2
222401	Doktor farmacije / doktor farmacije	0	2
244101	Ekonomista za finansije / ekonomist za financije	2	2
244104	Ekonomista menadžmenta / ekonomist menadžmenta	1	2
244123	Ekonomista / ekonomist	2	2
222908	Inženjer medicinske radiologije	1	1
232102	Profesor hrvatskog jezika / profesor hrvatskoga jezika	1	1
232105	Profesor engleskog jezika / profesor engleskoga jezika	1	1
244213	Geograf / geograf	1	1
244304	Politolog / politolog	1	1
244308	Istraživač historije / istražitelj povijesti	0	1
244508	Psiholog / psiholog	1	1
245102	Novinar / novinar	1	1
311903	Tehnički saradnik za zaštitu okoline / tehnički suradnik za zaštitu ok	1	1
213121	Inženjer računarstva / inženjer računalstva	0	1
346006	Socijalni radnik / socijalni radnik	1	1
214206	Građevinski inženjer / građevinski inženjer	0	1
214301	Inženjer elektroenergetike / inženjer elektroenergetike	0	1
214556	Mašinski inženjer / strojarski inženjer	0	1
221102	Biolog / biolog	1	1
222101	Doktor medicine / doktor medicine	1	1
222210	Doktor stomatologije / doktor stomatologije	1	1
Ukupno za stepen stručnog obrazovanja 72		26	39
UKUPNO:		261	532

TABELA 15. – TABLE 15.

**PREGLED BROJA ZAPOSLENIH LICA IZ EVIDENCIJE
PO DJELATNOSTIMA U MJESECU FEBRUARU 2021. GODINE**

**REVIEW OF A NUMBER OF EMPLOYED PERSONS FROM THE REGISTER
BY ACTIVITIES IN FEBRUARY 2021.**

PODRUŽNICA Branch office	Ukupno TOTAL	Žene Wom- en	neodređeno Undeterm.	DJELATNOSTI – ACTIVITIES																	
				A	B	C	D	E	F	G	H	I	J	K	L	M	N	O	P	Q	0
ČAPLJINA	61	38	12	23	0	0	5	0	4	7	5	1	1	1	1	1	2	2	0	0	8
ČITLUK	30	16	13	1	0	0	2	0	0	10	3	0	1	3	0	3	1	3	0	0	3
JABLANICA	46	17	1	0	0	0	13	0	5	3	15	0	1	1	0	1	0	2	0	0	5
KONJIC	72	28	3	1	0	0	23	0	12	5	6	3	0	3	2	4	1	9	0	1	2
MOSTAR	276	132	47	4	0	2	30	2	22	68	26	24	4	28	12	15	5	13	0	0	21
NEUM	2	2	1	0	0	0	0	0	0	0	1	0	0	0	0	1	0	0	0	0	0
PROZOR-RAMA	15	9	1	0	0	0	1	0	4	2	2	1	0	0	0	2	0	2	0	0	1
RAVNO	0	0	0	0	0	0	0	0	0	0	0	0	0	0	0	0	0	0	0	0	0
STOLAC	30	19	6	10	0	1	1	1	1	5	0	2	0	1	1	3	2	0	0	0	2
UKUPNO TOTAL	532	261	84	39	0	3	75	3	48	100	58	31	7	37	16	30	11	31	0	1	42

Legenda:

A – Poljoprivreda, lov i šumarstvo
 B – Ribarstvo
 C – Rudarstvo
 D – Prerađivačka industrija
 E – Snabdjevanje električnom energijom, plinom i vodom
 F – Građevinarstvo
 G – Trgovina
 H – Ugotiteljstvo
 I – Prevoz, skladištenje i veze
 J – Finansijsko posredovanje
 K – Posredovanje nekretninama, iznajmljivanje i poslovne usluge
 L – Javna uprava i odbrana
 M – Obrazovanje
 N – Zdravstvena i socijalna pomoć
 O – Ostale javne javne, društvene, socijalne i lične uslužne djelatnosti
 P – Privatna kućanstva sa zaposlenim osobljem
 Q – Eksteritorijalne organizacije i tijela
 00 – Neraspoređeno po djelatnostima SKD

Legend:

A – Agriculture and forestry
 B – Fishing
 C – Mining
 D – Manufacturing industry
 E – Electricity, gas and water supply
 F – Construction
 G – Trade
 H – Catering
 I – Transport, storage and communication
 J – Financial intermediation
 K – Real estate, renting and business service
 L – Public administration and defence
 M – Education
 N – Health and social care
 O – Other public, social services
 P – Privat households with employes
 Q – Exterritorial organisations
 00 – Undisposed by activities

TABELA 16. – TABLE 16.

**PREGLED BROJA PRESTANAKA RADNOG ODNOSA U MJESECU FEBRUARU 2021.
- PO STEPENU STRUČNOG OBRAZOVANJA -**

**REVIEW OF A NUMBER OF EMPLOYMENT CESSATION IN FEBRUARY 2021.
- BY THE LEVEL OF EDUCATION -**

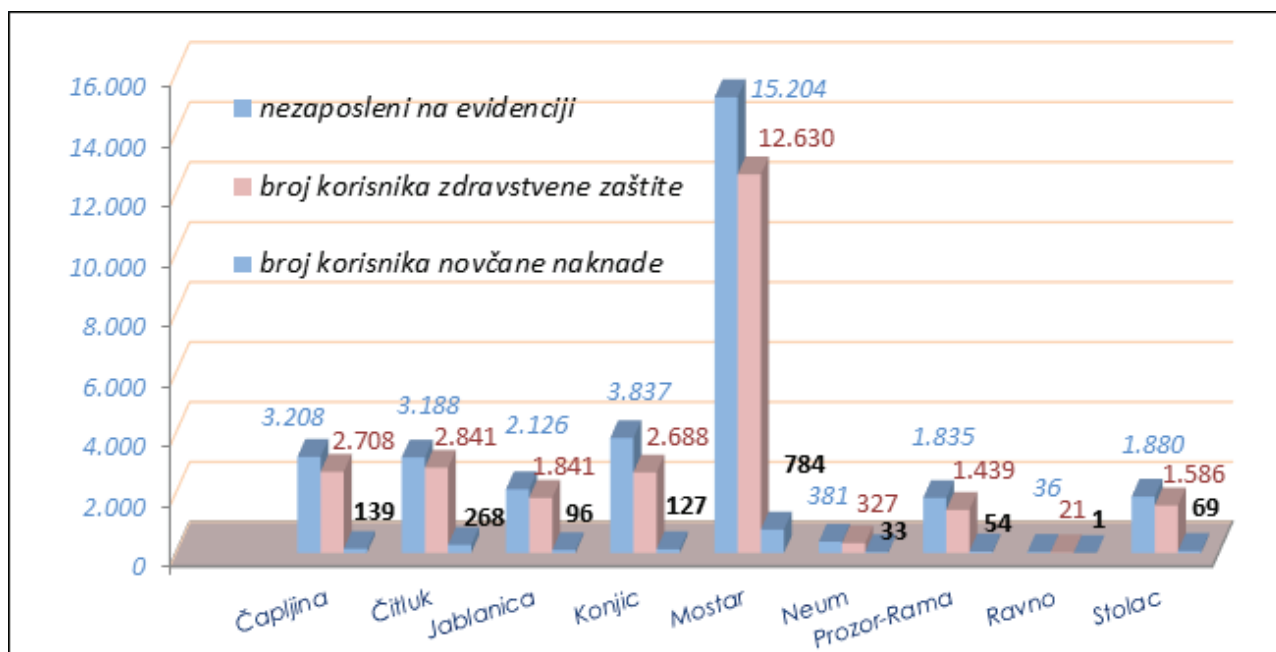
BIRO BRANCH OFFICE	Ukupno Total Žena Women	PO STEPENU STRUČNOG OBRAZOVANJA LEVEL OF EDUCATION									
		1	2	3	4	5	61	62	71	72	8
ČAPLJINA	44	2	3	12	13	0	0	7	1	6	0
	31	1	1	8	12	0	0	4	0	5	0
ČITLUK	46	3	0	22	9	0	1	5	2	4	0
	20	2	0	7	2	0	0	3	2	4	0
JABLANICA	29	4	0	9	11	0	0	1	4	0	0
	11	2	0	4	2	0	0	0	3	0	0
KONJIC	39	7	0	11	14	0	1	3	3	0	0
	13	1	0	2	4	0	1	2	3	0	0
MOSTAR	203	20	2	53	81	0	2	15	15	15	0
	97	10	1	18	34	0	2	9	12	11	0
NEUM	6	0	0	3	3	0	0	0	0	0	0
	2	0	0	1	1	0	0	0	0	0	0
PROZOR –RAMA	18	5	0	6	5	0	1	1	0	0	0
	7	2	0	2	1	0	1	1	0	0	0
RAVNO	0	0	0	0	0	0	0	0	0	0	0
	0	0	0	0	0	0	0	0	0	0	0
STOLAC	20	0	0	9	6	0	0	3	1	1	0
	7	0	0	2	3	0	0	1	0	1	0
UKUPNO TOTAL	405	41	5	125	142	0	5	35	26	26	0
ŽENA WOMEN	188	18	2	44	59	0	4	20	20	21	0

TABELA 17. – TABLE 17.

**PREGLED BROJA KORISNIKA ZDRAVSTVENE ZAŠTITE I NOVČANE NAKNADE
U EVIDENCIJI SLUŽBE NA DAN 28.02.2021. GODINE**

**REVIEW OF A NUMBER OF HEALTH CARE AND PECUNIARY AID USERS
IN THE REGISTER ON THE 28.02.2021.**

BIRO BRANCH OFFICE	BROJ NEZAPOSLENIH LICA NA DAN 28.02.2021. No. of unemployed persons on the 28.02.2021.	BROJ KORISNIKA ZDRAVSTVENE ZAŠTITE NO. OF HEALTH CARE USERS	BROJ KORISNIKA NOVČANE NAKNADE NO. OF PECUNIARY AID USERS
ČAPLJINA	3.208	2.708	139
ČITLUK	3.188	2.841	268
JABLANICA	2.126	1.841	96
KONJIC	3.837	2.688	127
MOSTAR	15.204	12.630	784
NEUM	381	327	33
PROZOR-RAMA	1.835	1.439	54
RAVNO	36	21	1
STOLAC	1.880	1.586	69
UKUPNO TOTAL	31.695	26.081	1.571



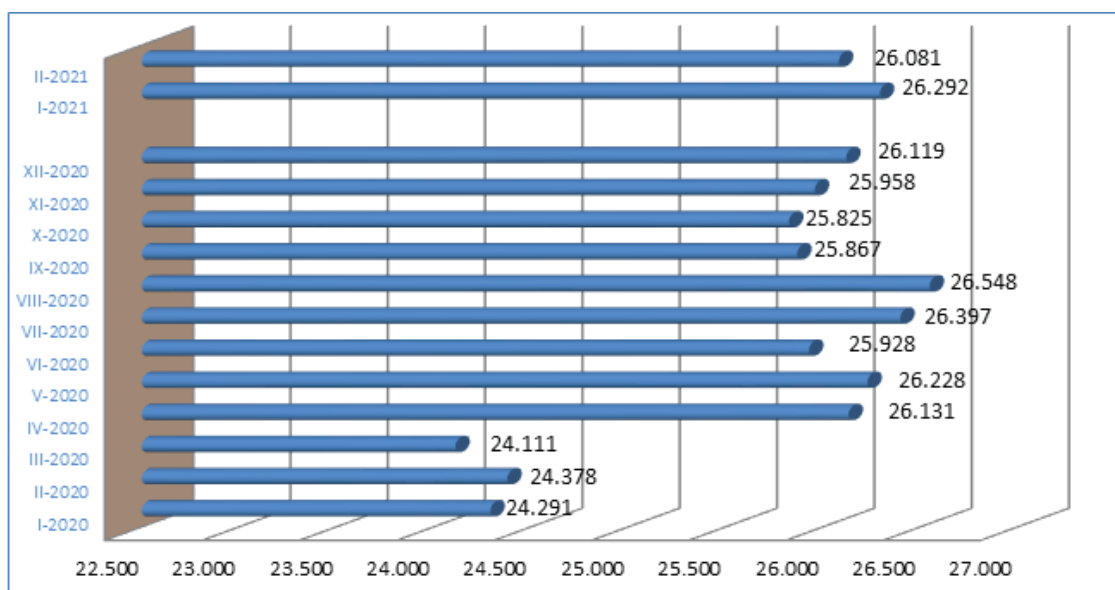
GRAFIKON - 7
BROJ KORISNIKA ZDRAVSTVENE ZAŠTITE I NOVČANE NAKNADE
CHART - 7
THE NUMBER OF HEALTH CARE AND PECUNIARY AID USERS

TABELA 18. – TABLE 18.

**PREGLED BROJA KORISNIKA ZDRAVSTVENE ZAŠTITE U EVIDENCIJI SLUŽBE NA DAN
28.02.2021 . GODINE PO STEPENU STRUČNOG OBRAZOVANJA**

REVIEW OF A NUMBER OF HEALTH CARE USERS IN THE REGISTER ON THE 28.02.2021.

BIRO BRANCH OFFICE	Ukupno Total Žena Women	PO STEPENU STRUČNOG OBRAZOVANJA LEVEL OF EDUCATION									
		1	2	3	4	5	6 ₁	6 ₂	7 ₁	7 ₂	8
		ČAPLJINA	2.708	348	38	964	906	8	44	122	80
	1.559	193	22	497	528	4	34	83	55	143	0
ČITLUK	2.841	156	3	1.101	1.103	3	54	128	79	214	0
	1.576	83	1	535	623	1	39	80	58	156	0
JABLANICA	1.841	350	37	651	567	2	15	69	114	36	0
	1.003	220	21	267	330	0	10	43	82	30	0
KONJIC	2.688	703	10	888	705	1	35	208	87	51	0
	1.354	307	2	397	390	0	22	140	64	32	0
MOSTAR	12.630	1.773	162	3.730	4.554	27	235	711	698	738	2
	6.501	923	91	1.473	2.384	0	159	439	518	513	1
NEUM	327	26	1	128	115	1	4	22	7	23	0
	166	12	1	62	59	0	2	10	2	18	0
PROZOR-RAMA	1.439	370	11	595	330	2	9	48	24	50	0
	776	186	6	299	196	1	7	31	13	37	0
RAVNO	21	4	0	8	9	0	0	0	0	0	0
	10	2	0	5	3	0	0	0	0	0	0
STOLAC	1.586	251	13	635	456	8	18	75	63	66	1
	756	134	7	247	215	0	13	52	37	51	0
UKUPNO TOTAL	26.081	3.981	275	8.700	8.745	52	414	1.383	1.152	1.376	3
ŽENA WOMEN	13.701	2.060	151	3.782	4.728	6	286	878	829	980	1



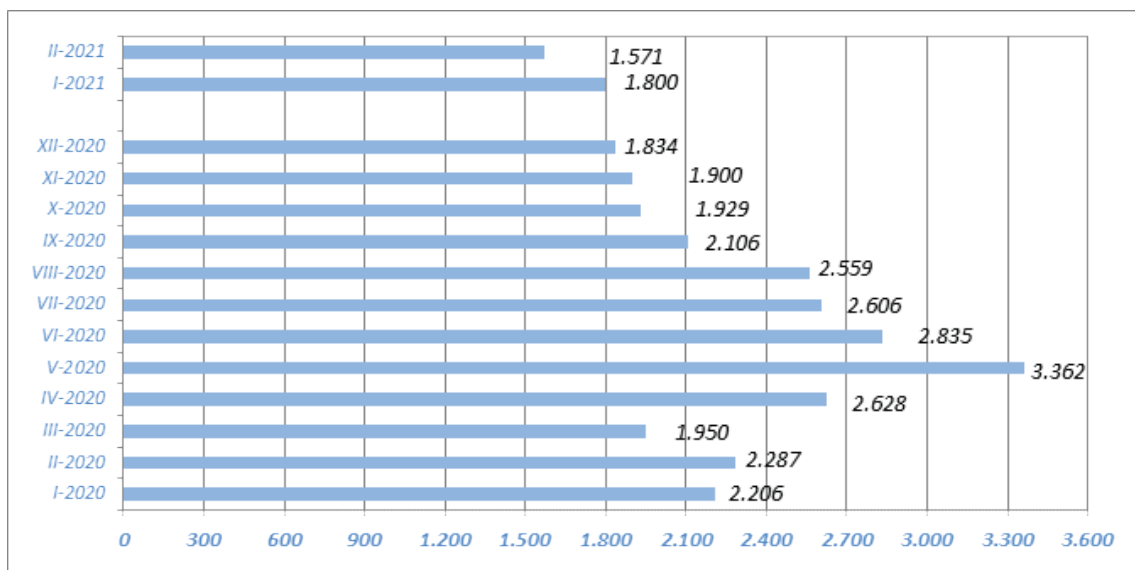
GRAFIKON - 8
BROJ KORISNIKA ZDRAVSTVENE ZAŠTITE PO MJESECIMA
CHART - 8
THE NUMBER OF HEALTH CARE USERS BY MONTHS

TABELA 19. – TABLE 19.

**PREGLED BROJA KORISNIKA NOVČANE NAKNADE I DRUGIH PRAVA
PO OPĆINAMA NA DAN 28.02.2021. GODINE**

**REVIEW OF A NUMBER OF PECUNIARY AID USERS AND OTHER PRIVILEGE
BY MUNICIPALITIES ON THE 28.02.2021.**

BIRO BRANCH OFFICE	Ukupno TOTAL Žena Women	KORIŠTENJA PRAVA – USED PRIVILEGES					
		Novčana naknada iz RO	Novčana naknada iz inozemstva	Novčana naknada za demobilisane borce	Produžena novčana pomoć	MIO	Osiguranje u sluč. nesreće na poslu i profesionalno oboljenje
ČAPLJINA	3.208	139	0	0	0	1	0
	1.790	76	0	0	0	0	0
ČITLUK	3.188	268	0	0	0	0	0
	1.740	106	0	0	0	0	0
JABLANICA	2.126	96	0	0	0	0	0
	1.193	27	0	0	0	0	0
KONJIC	3.837	127	0	0	0	0	0
	2.074	49	0	0	0	0	0
MOSTAR	15.204	784	0	0	0	10	0
	8.231	318	0	0	0	6	0
NEUM	381	33	0	0	0	1	0
	186	15	0	0	0	1	0
PROZOR- RAMA	1.835	54	0	0	0	1	0
	965	18	0	0	0	0	0
RAVNO	36	1	0	0	0	0	0
	16	1	0	0	0	0	0
STOLAC	1.880	69	0	0	0	0	0
	927	26	0	0	0	0	0
UKUPNO TOTAL ŽENA WOMEN	31.695	1.571	0	0	0	13	0
	17.122	636	0	0	0	7	0



GRAFIKON – 9
BROJ KORISNIKA NOVČANE NAKNADE PO MJESECIMA
CHART – 9
THE NUMBER OF PECUNIARY AID USERS BY MONTHS

TABELA 20 . – TABLE 20.

**PREGLED BROJA DEMOBILISANIH BORACA, ČLANOVA PORODICA POGINULIH
I NESTALIH BORACA I DR. NA DAN 28.02.2021. GODINE**

**REVIEW OF A NUMBER OF DEMILITARIZE SOLDIERS, FAMILY MEMBERS OF FALLEN AND
MISSING SOLDIERS ETC. ON THE 28.02.2021.**

BIRO Branch office	DEMOBILISANI BORCI DEMILITARIZE SOLDIERS TOTAL/WOMEN	ČLANOVI PORODICA MEMBERS OF FAMILY		UKUPNO INVALIDA DISABLED PERSONS TOTAL	Od toga: RATNI VOJNI INVALIDI OUT OF THAT : MILITARY INVALIDS	LICA SA FAKTOROM OTEŽANE ZAPOŠLJIVOSTI AGGRAVATING EMPLOYMENT PERSONS
		Poginulog Fallen	Nestalog Missing			
ČAPLJINA	387	10	36	61	45	9
	60	8	18	5	2	1
ČITLUK	350	0	0	13	0	2
	135	0	0	4	0	1
JABLANICA	278	24	8	34	9	13
	34	11	2	10	1	6
KONJIC	629	27	119	71	56	2
	70	19	41	6	0	0
MOSTAR	1.767	301	208	519	214	159
	237	161	116	144	11	60
NEUM	28	0	1	3	2	1
	1	0	0	0	0	0
PROZOR- RAMA	333	8	4	89	57	28
	35	3	3	13	2	9
RAVNO	5	0	0	1	0	0
	1	0	0	0	0	0
STOLAC	282	5	49	25	7	8
	22	2	19	8	0	4
UKUPNO TOTAL	4.059	375	425	816	390	222
ŽENA WOMEN	595	204	199	190	16	81

OBJAŠNJENJE ZNAKOVA I POJMOVA:

- 1. NEZAPOSLENA LICA** su lica bez zaposlenja, sposobna za rad, aktivno traže posao, starosne dobi od 15 do 65 godina evidentirana u službama za zapošljavanje.
- 2. LICA KOJA PRVI PUT TRAŽE ZAPOSLENJE** su nezaposlena lica evidentirana u službama za zapošljavanje, a koja prije nisu bile u radnom odnosu.
- 3. NEZAPOSLENA LICA ZBOG PRESTANKA RADA ORGANIZACIJA I POSLODAVACA** su lica koja su evidentirana u službama za zapošljavanje, a ostala su bez posla zbog prestanka obavljanja djelatnosti poslodavaca.
- 4. KORISNICI NOVČANE NAKNADE** su nezaposlena lica koja su prijavljena na evidenciju nezaposlenih a koja su prema odredbama Zakona ostvarila ovo pravo.
- 5. ZAPOSLENI S EVIDENCIJE SLUŽBE ZA ZAPOSŁJAVANJE** su lica koja su se zaposlila u zemlji i inostranstvu tokom izvještajnog mjeseca, a bila su u evidenciji nezaposlenih.
- 6. BRISANI IZ EVIDENCIJE** su nezaposlena lica koja se brišu iz evidencije nezaposlenih prema odredbama Zakona.
- 7. POTREBE ZA RADNICIMA** predstavljaju broj slobodnih radnih mjesta koje poslodavci prijavljuju tokom izvještajnog mjeseca.

KVALIFIKACIJSKA STRUKTURA:

STEPEN STRUČNOG OBRAZOVANJA I	STEPEN STRUČNOG OBRAZOVANJA II
1	NKV – Nekvalifikovani radnik NSS – Niža stručna sprema
2	PKV – Polukvalifikovani radnik
3	KV – Kvalifikovani radnik
4	SSS – Srednja stručna sprema
5	VKV – Visoko kvalifikovani radnik
6 ₁ , 6 ₂	VŠS – Viša stručna sprema
7 ₁ , 7 ₂ , 8	VSS – Visoka stručna sprema

ZNAKOVI:

- 0 Nema pojave
 ... Ne raspolože se podacima
 * Napomena ispod teksta
 () Procjena podatka

EXPLANATION OF SYMBOLS AND NOTIONS:

- 1. UNEMPLOYED PERSONS** are persons without employment, capable for work, actively seeking for a job, 15 – 65 years of age, registered in the services for employment (Labor services).
- 2. PERSONS WHO ARE LOOKING FOR A JOB FOR THE FIRST TIME** are persons registered in the services for employment, and they have not been employed previously.
- 3. UNEMPLOYED PERSONS BECAUSE OF WORK SUSPENSION OF ORGANIZATIONS OR EMPLOYERS** are persons registered in the services for employment (Labour services), but who stayed without a job because of employers work suspension.
- 4. PECUNIARY AID USERS** are unemployed persons registered in the Register of unemployed who has realized this privilege through legislate regulations.
- 5. EMPLOYED FROM THE REGISTER OF SERVICE FOR EMPLOYMENT (LABOUR SERVICE)** are persons employed in our country or abroad during the reported month, who have been in the Register of unemployed.
- 6. REQUIRIES FOR WORKERS** present the number of free work places which employers registered during reported month.
- 7. REALIZED REGISTRATIONS ABOUT REQUIRIES FOR WORKERS** present employers information about employing during reported month and give information about really realized registered requiries for workers.

QUALIFICATION STRUCTURE:

LEVEL OF EDUCATION I	LEVEL OF EDUCATION II
1	NQ – non-qualified worker LSE – lower school education
2	HQ – half-qualified worker
3	QW – qualified worker
4	SSE – secondary school education
5	HQW – highly qualified worker
6 ₁ , 6 ₂	HSE – high school education
7 ₁ , 7 ₂ , 8	FE – faculty education

SIGNS – SYMBOLS:

- 0 without occurrence
 ... unavailable datas
 * comment below text
 () data evaluation

HERCEGOVAČKO-NERETVANSKI KANTON/ŽUPANIJA

SLUŽBA ZA ZAPOŠLJAVANJE HERCEGOVAČKO -NERETVANSKOG KANTONA/ŽUPANIJE	Vlado Čuljak ravnatelj	ADRESA: K. Tvrtka 19 88000 Mostar	Tel./fax: +387 36 334-800; 334 810	E-mail: vlado.culjak@szzhnz-k.ba
--	----------------------------------	--	--	--

BIRO	VODITELJ BIROA				
Čapljina	Nikolina Rajič	A. Starčevića 4	036/808-135	nikolina.rajic@szzhnz-k.ba	
Čitluk	Josip Ostojić	K. Tomislava b.b.	036/642-630	josip.ostojic@szzhnz-k.ba	
Jablanica	Kemal Muratović	Trg oslobođenja b.b	036/752-818	kemal.muratovic@szzhnz-k.ba	
Konjic	Emina Ćatić	IV Muslimanske brigade br. 8	036/726-253	emina.catic@szzhnz-k.ba	
Mostar	<i>Odjeljenje 1</i>	Nikola Božić	K. Tvrtka 19	036/334-809	nikola.bozic@szzhnz-k.ba
	<i>Odjeljenje 2</i>	Saudina Udovičić	Telčeva 3	036/551-331	saudina.udovicic@szzhnz-k.ba
Neum	Ivan Udženija	Zagrebačka b.b.	036/880-219	ivan.udzenija@szzhnz-k.ba	
Prozor-Rama	Ivan Babić	Splitska b.b.	036/770-102	ivan.babic@szzhnz-k.ba	
Ravno	Antica Vukić	Ravno b.b.	036/891-030	antica.vukic@szzhnz-k.ba	
Stolac	Mirko Rajič	Banovinska 4	036/853-330	mirko.rajic@szzhnz-k.ba	