



**Bosna i Hercegovina**  
**Federacije Bosne i Hercegovine**  
**Hercegovačko-neretvanski kanton/županija**  
**Služba za zapošljavanje HNK/HNŽ**  
**MOSTAR**

**BIROI:**

**Čapljina**

**Čitluk**

**Jablanica**

**Konjic**

**Mostar**

**Neum**

**Prozor - Rama**

**Ravno**

**Stolac**

**STATISTIČKI BILTEN**  
**ZA DECEMBAR 2020.**

# STATISTIČKI BILTEN

Službe za zapošljavanje HNK/HNŽ  
MOSTAR

Broj: 12

Godina: XVIII.

Januar, 2021. godine

**IZDAVAČ:**  
**SLUŽBA ZA ZAPOŠLJAVANJE HNK/HNŽ**  
**Mostar**

Ul. Kralja Tvrtka 19  
88000 Mostar  
Tel./fax: +387 36/334-800; 334-810

E-mail: [info@szzhnz-k.ba](mailto:info@szzhnz-k.ba)  
[www.szzhnz-k.ba](http://www.szzhnz-k.ba)

***Priprema i obrada:***

Sektor za analizu, plan i informatiku: Kristina Bošnjak, dipl. oec.  
Dragica Jeličić, statističar  
Alen Začinović, operator  
Vjekoslav Novak, administrator

***Urednik:***

Anita Perić, prof.psihologije  
E-mail: [anita.peric@szzhnz-k.ba](mailto:anita.peric@szzhnz-k.ba)

***Za izdavača:***

Vlado Čuljak, ravnatelj

**STATISTIČKI BILTEN  
ZA DECEMBAR 2020.**

**STATISTICAL BULLETIN  
FOR DECEMBER 2020.**

<b>UVODNE NAPOMENE</b> .....	6
▪ TABELA 1. Pregled stanja i fluktuacije nezaposlenih lica tokom mjeseca decembra 2020. godine GRAFIKON – 1 .....	11
▪ TABELA 2. Pregled broja novoprijavljenih lica u evidenciji u mjesecu decembru 2020. godine po stepenu stručnog obrazovanja GRAFIKON-2 .....	12
▪ TABELA 3. Pregled broja nezaposlenih lica u evidenciji na dan 31.12.2020. godine po stepenu stručnog obrazovanja i spolu .....	13
▪ TABELA 4. Pregled broja nezaposlenih lica u evidenciji na dan 31.12.2020. godine po stepenu stručnog obrazovanja GRAFIKON – 3 .....	14
▪ TABELA 5. Pregled broja nezaposlenih lica po dužini čekanja na zaposlenje, po stepenu stručnog obrazovanja i spolu na dan 31.12.2020. godine.....	15
▪ TABELA 6. Pregled broja nezaposlenih lica po godinama starosti, po stepenu stručnog obrazovanja i spolu na dan 31.12.2020. godine .....	16
▪ TABELA 7. Pregled broja nezaposlenih lica po godinama starosti, dužini čekanja na zaposlenje i spolu na dan 31.12.2020. godine .....	17
▪ TABELA 8. Pregled broja nezaposlenih lica u evidenciji na dan 31.12.2020. godine – nezaposlena lica bez radnog iskustva po stepenu stručnog obrazovanja .....	18
▪ TABELA 9. Pregled broja nezaposlenih lica u evidenciji po najbrojnim zanimanjima na dan 31.12.2020. godine .....	19
▪ TABELA 10. Pregled broja ukupno brisanih lica iz evidencije po stepenu stručnog obrazovanja i spolu u mjesecu decembru 2020. godine GRAFIKON – 4 .....	21

<b>PREFACE NOTE</b> .....	6
▪ Table 1. Review of the condition and fluctuation of unemployed during December 2020. CHART – 1 .....	11
▪ Table 2. Review of a number of newly-registered persons in the Register in December 2020. by the level of education CHART – 2 .....	12
▪ Table 3. Review of a number of unemployed in the Register on the 31.12.2020. by the level of education and gender .....	13
▪ Table 4. Unemployed persons in the Register on the 31.12.2020. by the level of education CHART – 3 .....	14
▪ Table 5. Review of the unemployed persons by time span for job by the level of education on the 31.12.2020. ....	15
▪ Table 6. Review of the unemployed persons by age and the level of education on the 31.12.2020.....	16
▪ Table 7. Review of the unemployed persons by age, time span for job and gender on the 31.12.2020. ....	17
▪ Table 8. Review of the unemployed persons in the Register on the 31.12.2020. – unemployed persons without a work experience by the level of education .....	18
▪ Table 9. Review of a number of unemployed persons in the Register by the most numerous professions on the 31.12.2020.....	19
▪ Table 10. Review of a total number of erased persons by the level of education and gender in December 2020. CHART – 4 .....	21

- TABELA 11. Pregled broja ukupno brisanih iz evidencije u mjesecu decembru 2020. godine – po razlozima prestanka vođenja evidencije ..... 22
- TABELA 12. Pregled slobodnih radnih mjesta u mjesecu decembru 2020. godine – po sjedištu poslodavca i stepenu stručnog obrazovanja GRAFIKON- 5 ..... 23
- TABELA 13. Pregled broja lica koje su se zaposlile iz evidencije u mjesecu decembru 2020. godine po stepenu stručnog obrazovanja i spolu GRAFIKON – 6..... 24
- TABELA 14. Pregled broja zaposlenih lica iz evidencije po najbrojnim zanimanjima u mjesecu decembru 2020. godine..... 25
- TABELA 15. Pregled broja zaposlenih lica iz evidencije po djelatnostima u mjesecu decembru 2020. godine ..... 29
- TABELA 16. Pregled broja prestanaka radnog odnosa u mjesecu decembru 2020. godine po stepenu stručnog obrazovanja..... 30
- TABELA 17. Pregled broja korisnika zdravstvene zaštite i novčane naknade u evidenciji na dan 31.12.2020. godine GRAFIKON – 7..... 31
- TABELA 18. Pregled broja korisnika zdravstvene zaštite u evidenciji na dan 31.12.2020. godine po stepenu stručnog obrazovanja i spolu GRAFIKON – 8..... 32
- TABELA 19. Pregled broja korisnika novčane naknade i drugih prava, po općinama na dan 31.12.2020. godine GRAFIKON – 9..... 33
- TABELA 20. Pregled broja demobilisanih boraca, članova porodica poginulih i nestalih boraca iz proteklog rata i dr. na dan 31.12.2020. godine ..... 34

▪ Table 11.	Review of a number of erased persons in December 2020. by Reasons of erasing from the Register.....	22
▪ Table 12.	Review of a free work places in December 2020. by the employer residence and level of education CHART – 5 .....	23
▪ Table 13.	Review of a number of employed persons from the Register in December 2020. by the level of education and gender CHART – 6 .....	24
▪ Table 14.	Review of a number of employed persons from the Register by the most numerous professions in December 2020.....	25
▪ Table 15.	Review of a number of employed persons from the Register by activities in December 2020.....	29
▪ Table 16.	Review of a number of employment cessation in December 2020. by the level of education .....	30
▪ Table 17.	Review of a number of health care and pecuniary aid users in the Register on the 31.12.2020. CHART – 7 .....	31
▪ Table 18.	Review of a number of health care users in the Register on the 31.12.2020. by the level of education and gender CHART – 8 .....	32
▪ Table 19.	Review of a number of pecuniary aid users and other privilege by municipalities in the Register on the 31.12.2020. CHART – 9 .....	33
▪ Table 20.	Review of a number of demilitarize soldiers, family members of fallen and missing soldiers etc. on the 31.12.2020.....	34

## NEZAPOSLENOST I ZAPOŠLJAVANJE U DECEMBRU 2020. GODINE

Krajem decembra 2020. godine u evidenciji Službe za zapošljavanje Hercegovačko-neretvanske županije/kantona bilo je evidentirano 31.807 nezaposlenih lica što je u poređenju sa prosječnom nezaposlenošću u 2019. godini više za 8,8 %, a u odnosu na prošli mjesec više za 0,1 %.

Gledano prema općinama najveći broj registriranih nezaposlenih lica nalazi se u općinama: Mostar (15.378 ili 48,3 %), Konjic (3.824 ili 12,0 %), Čitluk (3.185 ili 10,0 %), Čapljina (3.169 ili 10,0 %), Jablanica (2.120 ili 6,7 %), Stolac (1.922 ili 6,0 %), Prozor-Rama (1.813 ili 5,7 %), Neum (358 ili 1,1 %) i općina Ravno s 38 nezaposlenih lica u evidenciji.

U kvalifikacionoj strukturi nezaposlenih lica najveći broj čine lica u trećem stepenu obrazovanja 10.531 što predstavlja udio od 33,1 %, zatim slijedi četvrti stepen sa 10.309 lica ili 32,4 %, prvi stepen 5.944 ili 18,7 %, stepen 62 sa 1.458 ili 4,6 %, stepen 72 sa 1.407 lica ili 4,4 %, stepen 71 sa 1.252 lica ili 3,9 %, stepen 61 sa 478 ili 1,5 %, drugi stepen 359 ili 1,1 %, peti stepen 65 ili 0,2 % i osmi stepen četiri lica.

Od ukupnog broja lica koje traže zaposlenje krajem decembra 2020.godine bilo je 17.129 žena što čini 53,9%.

U ukupnom broju na posao čeka do godinu dana 8.664 lica ili 27,2 %, a preko 9 godina čeka njih 8.287 ili 26,1 %. Na evidenciji nezaposlenih, osobe do 30 godina starosti čine 26,3 % (8.364 osobe), a svako treće lice na evidenciji je stara preko 50 godina (10.187 ili 32,0 %).

Nezaposlenih lica koje traže prvo zaposlenje je bilo 9.545, što od ukupnog broja predstavlja 30,0 %.

Broj žena koje prvi put traže zaposlenje iznosi 5.391 ili 16,9 % od ukupnog broja nezaposlenih lica.

Najviše nezaposlenih lica na dan 31.12.2020. godine po pojedinim stepenima stručnog obrazovanja ima u sljedećim zanimanjima:

### 1, 2 STEPEN STRUČNOG OBRAZOVANJA

- Radnici za jednostavne poslove .... 5.974
- Daktilograf ..... 50
- Kuhinjski pomoćnik ..... 47
- Radnik u tekstilnoj proizvodnji ..... 34
- Krojač ..... 23
- Pomoćni cvječar ..... 18
- Pomoćni zidar ..... 13
- Moler ..... 11
- Itd...



## UNEMPLOYMENT AND EMPLOYMENT IN DECEMBER 2020.

At the end of December 2020. there were 31.807 unemployed persons in the Register of Service for employment (Labour Service) at H-N Canton. In comparison with the average unemployment in 2019. the number of unemployed has grown for 8,8%, and in comparison with last month has grown for 0,1 %.

Mostar municipality has the biggest number of registered unemployed persons (15.378 or 48,3 %), after that Konjic municipality (3.824 or 12,0 %), followed by Čitluk (3.185 or 10,0 %), Čapljina (3.169 or 10,0 %), Jablanica (2.120 or 6,7 %), Stolac (1.922 or 6,0 %), Prozor-Rama (1.813 or 5,7 %), Neum (358 or 1,1 %) and municipality Ravno with 38 unemployed persons in the Register.

In the qualification structure of unemployed persons the biggest number makes **3. level of education** 10.531, what presents a portion of 33,1 %, followed by **4. level of education** with 10.309 persons or 32,4 %, **1. level of education** with 5.944 or 18,7 %, **62. level of education** with 1.458 or 4,6 %, **72. level of education** with 1.407 or 4,4 %, **71. level of education** with 1.252 or 3,9 %, **61. level of education** with 478 or 1,5 %, **2. level of education** with 359 or 1,1 %, **5. level of education** with 65 or 0,2 % and **8. level of education** with four persons.

At the end of December 2020., there were 17.129 women what makes 53,9 % out of total number of persons which were looking for a job.

In a total number of unemployed on job waits: till one year 8.664 or 27,2% and over nine years 8.287 or 26,1 % persons. In the register young persons till 30 years of age make 26,3 % (8.364 persons), and every third person in the register is older than 50 years of age (10.187 or 32,0 %).

There were 9.545 persons who were looking for a job for a first time, what makes 30,0 % out of total number.

The number of women who were looking for job for the first time, was 5.391 or 16,9 % from the total number of unemployed persons.

The biggest number of the persons without employment, by the single levels of education, on the 31.12.2020. was in next professions:

### 1.& 2. LEVEL OF EDUCATION

- Workers without profession ..... 5.974
- Typist ..... 50
- Cook assistant ..... 47
- Textile garment worker ..... 34
- Tailor ..... 23
- Assistant of florist ..... 18
- Mason assistant ..... 13
- Dyer assistant..... 11
- etc.

**3, 5 STEPEN STRUČNOG OBRAZOVANJA**

▪ Prodavač .....	2.005
▪ Frizer za žene .....	901
▪ Kuhar .....	864
▪ Bravar .....	737
▪ Automehaničar .....	681
▪ Konobar .....	653
▪ Metalostrugar .....	384
▪ Vozač teretnog vozila .....	306
▪ Itd...	

**4 STEPEN STRUČNOG OBRAZOVANJA**

▪ Ekonomski tehničar .....	1.813
▪ Maturant gimnazije .....	1.697
▪ Mašinski tehničar .....	836
▪ Turistički animator .....	573
▪ Elektrotehničar .....	518
▪ Medicinska sestra .....	497
▪ Tehničar drumskog saobraćaja .....	399
▪ Poljoprivredni tehničar .....	396
▪ Itd...	

**61, 62 STEPEN STRUČNOG OBRAZOVANJA**

▪ Ekonomski službenik .....	238
▪ Pravnik .....	172
▪ Učitelj predškolske djece .....	73
▪ Informatičar .....	59
▪ Kriminalist .....	57
▪ Građevinski inženjer .....	55
▪ Fizioterapeut .....	42
▪ Inženjer računalstva .....	42
▪ Socijalni radnik .....	37
▪ Inženjer medicinske radiologije .....	35
▪ Itd...	

**71, 72, 8 STEPEN STRUČNOG OBRAZOVANJA**

▪ Pravnik .....	367
▪ Ekonomist .....	244
▪ Profesor engleskog jezika .....	167
▪ Inženjer agronom .....	129
▪ Pedagog .....	84
▪ Profesor razredne nastave .....	83
▪ Profesor tjelesne i zdravstvene kulture .....	81
▪ Mašinski inženjer .....	79
▪ Građevinski inženjer .....	74
▪ Psiholog .....	72
▪ Novinar .....	71
▪ Ekonomist za finansije .....	71
▪ Socijalni radnik .....	58
▪ Profesor hrvatskog jezika .....	57
▪ Politolog .....	56
▪ Inženjer prehrambene tehnologije .....	50
▪ Itd...	

**3. & 5. LEVEL OF EDUCATION**

▪ Salesman .....	2.005
▪ Ladies hairdresser .....	901
▪ Cook .....	864
▪ Locksmith .....	737
▪ Car mechanic .....	681
▪ Waiter .....	653
▪ Lathe operator .....	384
▪ Cargo driver .....	306
▪ etc.	

**4. LEVEL OF EDUCATION**

▪ Economy technician .....	1.813
▪ Gymnasium graduate .....	1.697
▪ Machine technician .....	836
▪ Tourist technician .....	573
▪ Electro-technician .....	518
▪ Medicine technician .....	497
▪ Road-traffic technician .....	399
▪ Agronomy technician .....	396
▪ etc.	

**61. & 62. LEVEL OF EDUCATION**

▪ Economist .....	238
▪ Lawyer .....	172
▪ Pre-school teacher .....	73
▪ Informatician .....	59
▪ Criminologist .....	57
▪ Civil engineer .....	55
▪ Psychotherapist .....	42
▪ IT engineer .....	42
▪ Social worker .....	37
▪ Medicine radiology engineer .....	35
▪ etc.	

**71., 72. & 8 LEVEL OF EDUCATION**

▪ Lawyer .....	367
▪ Economist .....	244
▪ English language professor .....	167
▪ Agriculture engineer .....	129
▪ Pedagogue .....	84
▪ Class professor .....	83
▪ Professor of physical and health culture .....	81
▪ Machine engineer .....	79
▪ Civil engineer .....	74
▪ Psychologist .....	72
▪ Journalist .....	71
▪ Economist (financial) .....	71
▪ Social worker .....	58
▪ Croatian language professor .....	57
▪ Politologist .....	56
▪ Food technology engineer .....	50
▪ etc.	

U ovom mjesecu evidentirana su 782 novoprijavljena lica. Istovremeno je zbog zaposlenja brisano 411 lica, 7 lica brisano je prema osnovu registrovanja obrta ili ostvarivanja prihoda po bilo kojem osnovu u visini određenoj u članu 3. stav 2. Zakona, po raznim ostalim osnovama (promjena stepena stručnog obrazovanja, neredovno javljanje, sticanje uslova za penziju, preseljenje, uklanjanje u redovno školovanje, smrt, ostvarivanje prihoda iznad četvrtine prosječne mjesečne plaće u F BiH iz prethodne godine, itd...) brisana su iz evidencije još 323 lica.

Od ukupnog broja novoprijavljenih lica njih 584 su se javila u evidenciju zbog prestanka radnog odnosa.

Krajem decembra zdravstvenu zaštitu putem Službe za zapošljavanje koristilo je 26.119 nezaposlenih lica ili 82,1 %. To znači da na svakih pet lica evidentiranih u Službi za zapošljavanje četiri su istovremeno i korisnici zdravstvene zaštite.

Posmatrano prema općinama najveći udio korisnika zdravstvene zaštite u ukupnom broju nezaposlenih ima Čitluk 88,7 %, Jablanica 86,2 %, Neum 84,6 %, Čapljina 84,4 %, Stolac 84,0 %, Mostar 82,9 %, Prozor-Rama 78,5 %, Konjic 70,2 % i Ravno 60,5 %.

Krajem mjeseca evidentirano je i 1.834 korisnika novčane naknade što je u odnosu na prošli mjesec manje za 3,5 %. Od ukupnog broja 51,5 % korisnika novčane naknade otpada na Mostar, na Čitluk 17,9 %, na Čapljinu 9,5 %, na Konjic 7,3 %, na Jablanicu 5,2 %, itd.

U ovom mjesecu 12 lica iz evidencije nezaposlenih steklo je pravo na dokup staža do tri godine za odlazak u penziju.

U evidenciji se nalazi ukupno 4.113 demobilisanih boraca (svaki sedmi na evidenciji), kao i 800 članova porodica poginulih i nestalih boraca. Broj boraca je za 0,7 % manji nego prošlog mjeseca.

U ukupnom broju nezaposlenih lica krajem decembra nalazi se i 391 ratni vojni invalid, 219 lica sa faktorom otežane zapošljivosti kao i 415 ostalih invalida.

U decembru su preduzeća putem Službe za zapošljavanje iskazala potrebu za 97 radnika.

Tokom ovog mjeseca 411 lica iz evidencije nezaposlenih je zasnovalo radni odnos.

Najbrojnija zanimanja u kojima su se osobe zaposlile su: radnik za jednostavne poslove 35, maturant gimnazije 26, ekonomski tehničar 23, prodavač 14, automehaničar 11, elektrotehničar 11, kuhar 9, pravnik (72) 9, računarski tehničar 8, bravar 7, turistički animator 6, tehničar drumskog saobraćaja 6, ekonomist (62) 6, elektromehaničar 5, konobar 5, mašinski tehničar 5, doktor farmacije (72) 5, inženjer prehrambene tehnologije (72) 5, medicinska sestra-tehničar 4, građevinski tehničar visokogradnje 4, pravnik (62) 4, mašinski inženjer (62) 4, tkač 3, frizer za žene 3, vozač teretnog vozila 3, vozač motornih pružnih vozila 3, frizer 3, zidar 3, farmaceutske tehničar 3, tehničar za telekomunikacije 3, poljoprivredni tehničar 3, mehaničar alatnih mašina 3, građevinski tehničar 3, ekonomist (61) 3, profesor psihologije (62) 3, ekonomist za finansije (62) 3, ... itd.

Najviše se zaposlilo u posredovanju nekretnina, trgovini, prerađivačkoj industriji, ostalim javnim, društvenim, socijalnim i ličnim uslužnim djelatnostima, ugostiteljstvu, građevinarstvu, zdravstvena i socijalna pomoć, obrazovanju, javnoj upravi i odbrani, poljoprivredi, lovu i šumarstvu, prevozu, skladištenju i vezama, finansijsko posredovanje, rudarstvo, snabdjevanje električnom energijom, plinom i vodom, ... itd.

Uz prethodnu saglasnost Federalnog zavoda za zapošljavanje tokom izvještajnog mjeseca izdano je 13 radnih dozvola strancima.

In the observed month there were 782 newly-registered persons evidenced. At the same time because of employment 411 persons were erased, seven persons were erased by bussines registration or by any achieve in bussines participation mentioned in Article 3. paragraph 2. of Statute, other different reasons (changing the level of education, irregular advising, gaining a conditions for pension, removal, death, income over a quarter of monthly salary in FBiH, etc.) 323 persons were erased from the Register.

Out of a total number of newly reported 584 persons reported themselves because of work ceasing.

At the end of December through the Service for employment (Labour Service), health care was using 26.119 unemployed persons or 82,1 %. That means, that on every fifth person registered at the Service, four of them are at the same time users of health care.

Observed by municipality the biggest portion of health care users in a total number of unemployed has Čitluk 88,7 %, followed by Jablanica 86,2 %, Neum 84,6 %, Čapljina 84,4 %, Stolac 84,0 %, Mostar 82,9 %, Prozor-Rama 78,5 %, Konjic 70,2 % and Ravno 60,5 %.

At the end of December 1.834 users of pecuniary aid were evidenced and in comparison with last month is less for 3,5%. Out of a total number 51,5 % of users of pecuniary aid belong to Mostar, 17,9 % to Čitluk, 9,5 % to Čapljina, 7,3 % to Konjic and 5,2 % belong to Jablanica, etc.

During this month 12 persons from the Register did make additional payment to the three years of pension contribution.

Total number of the demilitarize soldiers in the Register was 4.113 (every seventh in the Register), as well as 800 family members of fallen and missing soldiers (defenders). The number of demilitarize soldiers is less for 0,7% persons in comparison with last month.

In a total number of unemployed persons at the end of December there were 391 disabled war veterans, 219 persons with aggravating employment factor and 415 other invalids.

In December companies (firms) shown need for 97 workers.

During this month 411 persons from the Register were employed.

During this month the most numerous employed professions were: workers for simple jobs 35, gymnasium graduated 26, economy technician 23, salesman 14, car mechanic 11, electro-technician 11, cook 9, lawyer (72) 9, it technician 8, locksmith 7, tourist technician 6, road traffic technician 6, economist (62) 6, electromechanic 5, waiter 5, machine technician 5, pharmacy doctor (72) 5, food technology engineer (72) 5, medicine technician 4, lawyer (62) 4, civil engineering engineer (62) 4, sewer 3, ladies hairdresser 3, cargo driver 3, driver of special vehicles 3, hairdresser 3, mason 3, pharmaceutical technician 3, telecommunication technician 3, agronomy technician 3, tool machine mechanic 3, civil engineering technician 3, economist (62) 3, psychology professor (62) 3, financial economist (62) 3, etc.

The biggest number was employed in the real estate, commerce, manufacturing industry, other public, social and personal obliging activities, catering, civil engineering, health and social care, education, public administration and defence, agronomy and forestry, transportation, warehouse and connections, financial mediation, mining, power, gas and water supply, etc.

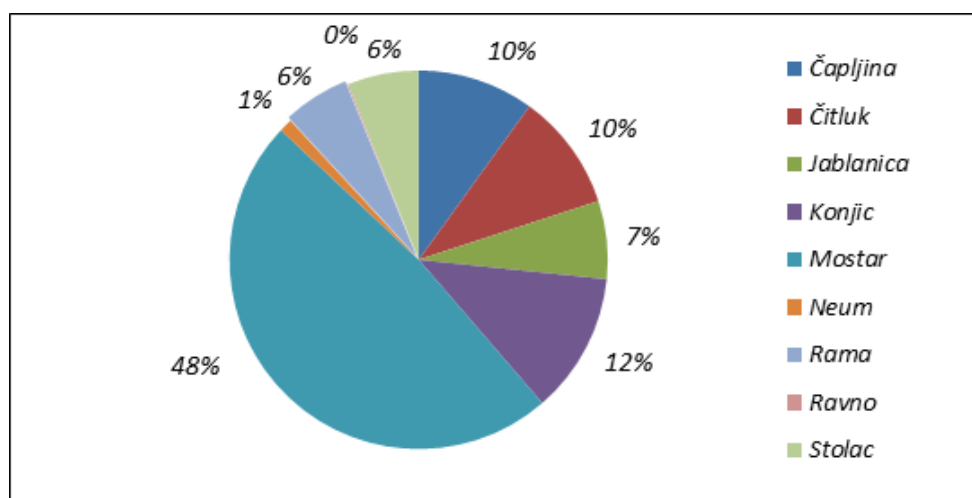
Following agreement with Federal Labour service during reported month 13 work permits were issued to the foreigners.

TABELA 1. – TABLE 1.

**PREGLED STANJA I FLUKTUACIJE NEZAPOSLENIH LICA  
TOKOM MJESECA DECEMBRA 2020. GODINE**

**REVIEW OF THE STATE AND FLUCTUATION OF UNEMPLOYED PERSONS  
DURING DECEMBER 2020.**

BIRO	Prosječan broj neza-poslenih u 2019.	DECEMBAR 2020. GODINE – DECEMBER 2020.					INDEKS - INDEX	
		Stanje State on 30.11. 2020.	broj novoprijav-ljenih no. of newly - reported	brisani zbog zaposlenja erased because employ.	brisani ostali razlozi erased - other reasons	Stanje State 31.12. 2020.	7 : 2	7 : 3
1	2	3	4	5	6	7	8	9
ČAPLJINA	2.864	3.123	115	31	38	3.169	110,6	101,5
ČITLUK	2.436	3.189	77	30	51	3.185	130,7	99,9
JABLANICA	1.987	2.114	52	35	11	2.120	106,7	100,3
KONJIC	3.720	3.832	85	39	54	3.824	102,8	99,8
MOSTAR	14.299	15.339	369	233	97	15.378	107,5	100,3
NEUM	298	364	10	4	12	358	120,1	98,4
PROZOR-RAMA	1.783	1.856	41	21	63	1.813	101,7	97,7
RAVNO	36	36	2	0	0	38	105,6	105,6
STOLAC	1.818	1.913	31	18	4	1.922	105,7	100,5
<b>UKUPNO TOTAL</b>	<b>29.241</b>	<b>31.766</b>	<b>782</b>	<b>411</b>	<b>330</b>	<b>31.807</b>	<b>108,8</b>	<b>100,1</b>



GRAFIKON -1

UČEŠĆE NEZAPOSLENIH LICA PO OPĆINAMA NA DAN 31.12.2020.

CHART - 1

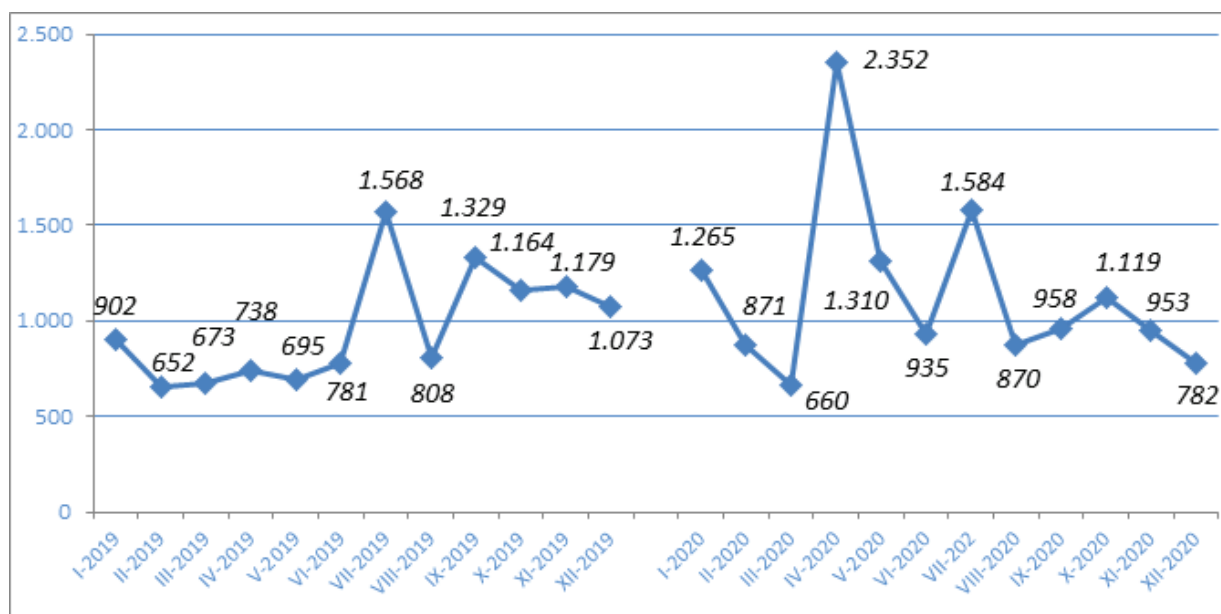
THE PORTION OF UNEMPLOYED PERSONS BY MUNICIPALITIES ON THE 31.12.2020.

TABELA 2. - TABLE 2.

**PREGLED BROJA NOVOPRIJAVLJENIH LICA U EVIDENCIJI U MJESECU  
DECEMBRU 2020. GODINE PO STEPENU STRUČNOG OBRAZOVANJA**

**REVIEW OF A NUMBER OF NEWLY – REPORTED PERSONS IN THE REGISTER IN  
DECEMBER 2020. BY THE LEVEL OF EDUCATION**

BIRO BRANCH OFFICE	Ukupno TOTAL	od toga žena Women	PREMA STEPENU STRUČNOG OBRAZOVANJA LEVEL OF EDUCATION									
			1	2	3	4	5	6 <sub>1</sub>	6 <sub>2</sub>	7 <sub>1</sub>	7 <sub>2</sub>	8
			ČAPLJINA	115	68	15	0	17	34	0	2	14
ČITLUK	77	42	2	0	27	30	0	1	3	2	12	0
JABLANICA	52	22	12	0	19	15	0	0	3	3	0	0
KONJIC	85	38	12	1	21	35	0	1	9	2	4	0
MOSTAR	369	202	28	3	84	140	0	4	46	11	52	1
NEUM	10	7	1	0	1	3	0	1	3	0	1	0
PROZOR -RAMA	41	18	6	0	14	9	0	1	7	1	3	0
RAVNO	2	1	0	0	0	2	0	0	0	0	0	0
STOLAC	31	23	4	0	9	9	0	0	4	1	4	0
<b>UKUPNO TOTAL</b>	<b>782</b>	<b>421</b>	<b>80</b>	<b>4</b>	<b>192</b>	<b>277</b>	<b>0</b>	<b>10</b>	<b>89</b>	<b>22</b>	<b>107</b>	<b>1</b>



GRAFIKON – 2

BROJ NOVOPRIJAVLJENIH LICA U EVIDENCIJI NEZAPOSLENIH PO MJESECIMA  
CHART – 2

THE NUMBER OF NEWLY – REPORTED PERSONS IN THE REGISTER BY MONTHS

TABELA 3. – TABLE 3.

**PREGLED BROJA NEZAPOSLENIH LIČA U EVIDENCIJI NA DAN 31.12.2020. GODINE PO STEPENU STRUČNOG OBRAZOVANJA I SPOLU**

**REVIEW OF A NUMBER OF UNEMPLOYED PERSONS IN THE REGISTER ON THE 31.12.2020. BY THE LEVEL OF EDUCATION AND GENDER**

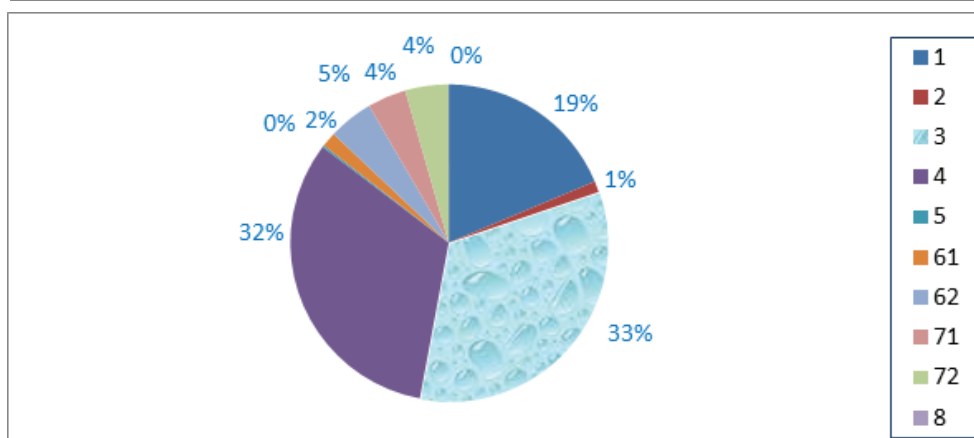
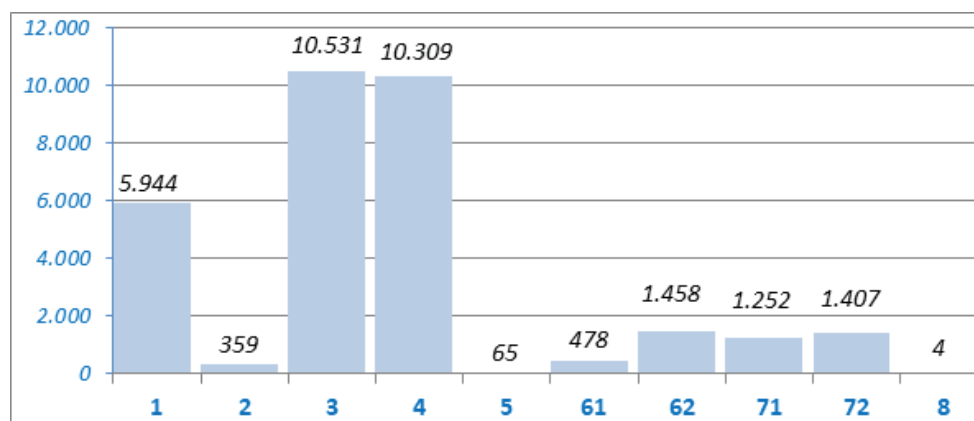
BIRO BRANCH OFFICE	UKUPNO TOTAL		STEPEN STRUČNOG OBRAZOVANJA LEVEL OF EDUCATION									
			1	2	3	4	5	6 <sub>1</sub>	6 <sub>2</sub>	7 <sub>1</sub>	7 <sub>2</sub>	8
			ČAPLJINA	Svega Total	3.169	488	45	1.111	1.042	13	53	122
	Žena women	1.772	255	28	558	593	5	41	84	60	148	0
ČITLUK	Svega Total	3.185	223	6	1.280	1.208	4	52	122	80	210	0
	Žena Women	1.731	117	4	607	677	1	37	77	58	153	0
JABLANICA	Svega Total	2.120	453	46	733	645	2	18	74	113	36	0
	Žena women	1.189	287	25	313	395	0	13	47	79	30	0
KONJIC	Svega Total	3.824	1.273	17	1.203	919	3	37	217	97	58	0
	Žena Women	2.063	716	4	542	516	0	24	151	71	39	0
MOSTAR	Svega Total	15.378	2.595	210	4.568	5.393	33	275	778	776	747	3
	Žena Women	8.262	1.522	125	1.924	2.925	2	190	466	576	532	0
NEUM	Svega Total	358	40	2	135	124	1	4	20	8	24	0
	Žena Women	175	15	2	63	64	0	2	8	3	18	0
PROZOR - RAMA	Svega Total	1.813	498	18	725	422	1	16	53	27	53	0
	Žena Women	963	234	9	355	265	0	10	34	18	38	0
RAVNO	Svega Total	38	8	0	14	13	0	1	1	0	1	0
	Žena Women	17	3	0	7	5	0	1	0	0	1	0
STOLAC	Svega Total	1.922	366	15	762	543	8	22	71	66	68	1
	Žena Women	957	214	9	307	266	0	15	51	43	52	0
UKUPNO TOTAL	Svega Total	31.807	5.944	359	10.531	10.309	65	478	1.458	1.252	1.407	4
	Žena women	17.129	3.363	206	4.676	5.706	8	333	918	908	1.011	0

TABELA 4. – TABLE 4.

**NEZAPOSLENA LICA U EVIDENCIJI NA DAN 31.12.2020. GODINE  
PO STEPENU STRUČNOG OBRAZOVANJA**

**UNEMPLOYED PERSONS IN THE REGISTER ON THE 31.12.2020.  
BY THE LEVEL OF EDUCATION**

<b>STEPEN STRUČNOG OBRAZOVANJA LEVEL OF EDUCATION</b>	<b>BROJ RADNIKA NO. OF WORKERS</b>	<b>% UDIO PORTION</b>
<b>8</b>	4	0,1
<b>72</b>	1.407	4,4
<b>71</b>	1.252	3,9
<b>62</b>	1.458	4,6
<b>61</b>	478	1,5
<b>5</b>	65	0,2
<b>4</b>	10.309	32,4
<b>3</b>	10.531	33,1
<b>2</b>	359	1,1
<b>1</b>	5.944	18,7
<b>UKUPNO TOTAL</b>	<b>31.807</b>	<b>100,0</b>



**GRAFIKON - 3**  
NEZAPOSLENA LICA PO STEPENU STRUČNOG OBRAZOVANJA NA DAN 31.12.2020.  
**CHART - 3**  
UNEMPLOYED PERSONS BY THE LEVEL OF EDUCATION ON THE 31.12.2020.



TABELA 5. – TABLE 5.

**PREGLED BROJA NEZAPOSLENIH LICA PO DUŽINI ČEKANJA NA ZAPOSLENJE  
PO STEPENU STRUČNOG OBRAZOVANJA NA DAN 31.12.2020. GODINE**

**REVIEW OF THE UNEMPLOYED PERSONS BY TIME SPAN FOR JOB  
BY THE LEVEL OF EDUCATION ON THE 31.12.2020.**

DUŽINA ČEKANJA TIME SPAN	UKUPNO TOTAL		STEPEN STRUČNOG OBRAZOVANJA LEVEL OF EDUCATION									
			1	2	3	4	5	6 <sub>1</sub>	6 <sub>2</sub>	7 <sub>1</sub>	7 <sub>2</sub>	8
			<i>Svega Total</i>									
<i>Žena Women</i>												
<b>Do 6 mjeseci till 6 months</b>	<i>Svega Total</i>	4.846	469	19	1.409	1.771	9	65	446	183	473	2
	<i>Žena Women</i>	2.416	236	10	519	850	2	43	281	130	345	0
<b>6 - 9 mjeseci 6 - 9 months</b>	<i>Svega Total</i>	2.206	252	14	732	836	5	29	125	99	114	0
	<i>Žena Women</i>	1.129	129	7	322	411	1	20	80	74	85	0
<b>9 - 12 mjeseci 9 -12 months</b>	<i>Svega Total</i>	1.612	188	17	454	548	2	21	146	69	166	1
	<i>Žena Women</i>	820	91	10	161	279	1	14	91	50	123	0
<b>12 - 18 mjes. 12-18 mont.</b>	<i>Svega Total</i>	3.233	377	21	1.073	1.183	6	44	231	108	190	0
	<i>Žena Women</i>	1.490	156	13	407	542	0	23	149	67	133	0
<b>18 - 24 mjes. 18-24 mont.</b>	<i>Svega Total</i>	1.603	245	15	479	554	1	22	126	78	83	0
	<i>Žena Women</i>	794	120	11	176	289	0	12	74	56	56	0
<b>2 - 3 godine 2 - 3 years</b>	<i>Svega Total</i>	2.571	395	17	774	869	4	31	175	134	172	0
	<i>Žena Women</i>	1.370	213	10	328	460	2	25	112	97	123	0
<b>3 - 5 godina 3 - 5 years</b>	<i>Svega Total</i>	3.406	660	32	1.119	1.116	10	50	131	182	105	1
	<i>Žena Women</i>	1.861	389	10	511	612	1	35	89	136	78	0
<b>5 - 7 godina 5 - 7 years</b>	<i>Svega Total</i>	2.154	475	22	690	724	4	35	43	112	49	0
	<i>Žena Women</i>	1.213	273	11	332	426	0	24	21	93	33	0
<b>7 - 9 godina 7 - 9 years</b>	<i>Svega Total</i>	1.889	441	28	641	570	2	47	16	112	32	0
	<i>Žena Women</i>	1.098	269	16	314	348	0	36	9	85	21	0
<b>Preko 9 god. Over 9 years</b>	<i>Svega Total</i>	8.287	2.442	174	3.160	2.138	22	134	19	175	23	0
	<i>Žena Women</i>	4.938	1.487	108	1.606	1.489	1	101	12	120	14	0
<b>UKUPNO TOTAL</b>	<i>Svega Total</i>	<b>31.807</b>	<b>5.944</b>	<b>359</b>	<b>10.531</b>	<b>10.309</b>	<b>65</b>	<b>478</b>	<b>1.458</b>	<b>1.252</b>	<b>1.407</b>	<b>4</b>
	<i>Žena women</i>	<b>17.129</b>	<b>3.363</b>	<b>206</b>	<b>4.676</b>	<b>5.706</b>	<b>8</b>	<b>333</b>	<b>918</b>	<b>908</b>	<b>1.011</b>	<b>0</b>

TABELA 6. – TABLE 6.

**PREGLED BROJA NEZAPOSLENIH LICA PO GODINAMA STAROSTI  
I STEPENU STRUČNOG OBRAZOVANJA NA DAN 31.12.2020. GODINE**

**REVIEW OF THE UNEMPLOYED PERSONS  
BY AGE AND THE LEVEL OF EDUCATION ON THE 31.12.2020.**

STAROSNA DOB AGE GROUP	UKUPNO TOTAL		STEPEN STRUČNOG OBRAZOVANJA LEVEL OF EDUCATION									
			1	2	3	4	5	61	62	71	72	8
15–19 godina 15–19 years	Svega Total	897	56	3	514	324	0	0	0	0	0	0
	Žena Women	347	19	2	196	130	0	0	0	0	0	0
20–24 godina 20–24 years	Svega Total	3.427	169	32	936	1.708	3	2	393	6	178	0
	Žena Women	1.585	77	15	369	715	1	2	268	5	133	0
25–29 godina 25–29 years	Svega Total	4.040	196	25	820	1.533	2	5	678	89	692	0
	Žena Women	2.249	96	8	384	749	0	3	428	73	508	0
30–34 godina 30–34 years	Svega Total	3.619	306	29	959	1.253	0	35	261	340	436	0
	Žena Women	2.086	158	11	467	692	0	28	161	264	305	0
35–39 godina 35–39 years	Svega Total	3.287	440	20	1.241	983	1	112	68	369	50	3
	Žena Women	1.887	226	6	617	602	0	85	34	280	37	0
40–44 godina 40–44 years	Svega Total	3.196	743	21	1.251	857	2	98	27	174	22	1
	Žena Women	1.739	440	13	575	482	1	74	15	127	12	0
45–49 godina 45–49 years	Svega Total	3.154	1.017	34	1.196	750	3	62	15	63	14	0
	Žena Women	1.780	558	25	610	493	0	37	7	42	8	0
50–54 godina 50–54 years	Svega Total	3.602	983	57	1.464	994	5	39	11	42	7	0
	Žena Women	1.988	540	32	676	670	1	30	5	29	5	0
55–59 godina 55–59 years	Svega Total	3.850	1.016	61	1.334	1.265	21	58	3	87	5	0
	Žena Women	1.989	598	38	471	792	4	34	0	50	2	0
>60 godina 60 years	Svega Total	2.735	1.018	77	816	642	28	67	2	82	3	0
	Žena Women	1.479	651	56	311	381	1	40	0	38	1	0
UKUPNO TOTAL	Svega Total	<b>31.807</b>	<b>5.944</b>	<b>359</b>	<b>10.531</b>	<b>10.309</b>	<b>65</b>	<b>478</b>	<b>1.458</b>	<b>1.252</b>	<b>1.407</b>	<b>4</b>
	Žena women	<b>17.129</b>	<b>3.363</b>	<b>206</b>	<b>4.676</b>	<b>5.706</b>	<b>8</b>	<b>333</b>	<b>918</b>	<b>908</b>	<b>1.011</b>	<b>0</b>

TABELA 7. – TABLE 7.

**PREGLED BROJA NEZAPOSLENIH LICA PO GODINAMA STAROSTI, DUŽINI ČEKANJA NA ZAPOSLENJE I SPOLU NA DAN 31.12.2020. GODINE**

**REVIEW OF THE UNEMPLOYED PERSONS BY AGE, TIME SPAN FOR JOB AND GENDER ON THE 31.12.2020.**

STAROSNA DOB  AGE GROUP	UKUPNO TOTAL  ŽENA WOMEN	DUŽINA ČEKANJA  TIME SPAN									
		Do 6 mj.	6-9 mj.	9-12 mj.	12-18 mj.	18-24 mj.	2-3 g	3-5 g	5-7 g	7-9 g	Preko 9 g
		<b>15-19 godina</b> <b>15-19 years</b>	897	424	202	21	179	42	22	7	0
	347	155	75	7	75	18	14	3	0	0	0
<b>20-24 godina</b> <b>20-24 years</b>	3.427	984	276	218	600	240	426	460	215	8	0
	1.585	514	124	93	281	109	181	184	94	5	0
<b>25-29 godina</b> <b>25-29 years</b>	4.040	893	343	375	561	297	485	436	245	227	178
	2.249	475	185	233	314	178	285	260	138	105	76
<b>30-34 godina</b> <b>30-34 years</b>	3.619	644	273	211	380	213	360	444	299	253	542
	2.086	331	144	114	187	110	229	294	190	166	321
<b>35-39 godina</b> <b>35-39 years</b>	3.287	457	260	151	290	168	271	385	258	242	805
	1.887	232	144	85	137	83	156	247	156	161	486
<b>40-44 godina</b> <b>40-44 years</b>	3.196	389	233	158	247	139	220	350	239	233	988
	1.739	189	129	75	101	67	123	187	134	132	602
<b>45-49 godina</b> <b>45-49 years</b>	3.154	317	186	120	241	119	203	308	220	201	1.239
	1.780	173	107	74	121	58	102	160	122	121	742
<b>50-54 godina</b> <b>50-54 years</b>	3.602	296	200	132	234	123	198	383	237	259	1.540
	1.988	146	113	60	102	67	87	195	129	133	956
<b>55-59 godina</b> <b>55-59 years</b>	3.850	275	147	150	312	133	238	384	265	269	1.677
	1.989	125	69	51	106	57	123	199	147	159	953
<b>&gt;60 godina</b> <b>&gt;60 years</b>	2.735	167	86	76	189	129	148	249	176	197	1.318
	1.479	76	39	28	66	47	70	132	103	116	802
<b>UKUPNO TOTAL</b>	<b>31.807</b>	<b>4.846</b>	<b>2.206</b>	<b>1.612</b>	<b>3.233</b>	<b>1.603</b>	<b>2.571</b>	<b>3.406</b>	<b>2.154</b>	<b>1.889</b>	<b>8.287</b>
<b>ŽENA WOMEN</b>	<b>17.129</b>	<b>2.416</b>	<b>1.129</b>	<b>820</b>	<b>1.490</b>	<b>794</b>	<b>1.370</b>	<b>1.861</b>	<b>1.213</b>	<b>1.098</b>	<b>4.938</b>

**TABELA 8. – TABLE 8.**

**PREGLED BROJA NEZAPOSLENIH LICA U EVIDENCIJI  
NA DAN 31.12.2020. GODINE  
- NEZAPOSLENE LICA BEZ RADNOG ISKUSTVA PO STEPENU STRUČNOG OBRAZOVANJA -**

**REVIEW OF THE UNEMPLOYED PERSONS IN THE REGISTER ON THE 31.12.2020.  
- UNEMPLOYED PERSONS WITHOUT A WORK EXPERIENCE BY THE LEVEL OF EDUCATION -**

BIRO BRANCH OFFICE	Ukupno Total	od toga žena Women	PO STEPENU STRUČNOG OBRAZOVANJA LEVEL OF EDUCATION									
			1	2	3	4	5	61	62	71	72	8
ČAPLJINA	764	412	113	9	245	260	0	12	45	11	69	0
ČITLUK	620	322	33	1	234	209	0	3	59	6	75	0
JABLANICA	695	438	172	8	194	217	0	4	42	40	18	0
KONJIC	1.503	954	574	4	426	340	0	4	109	22	24	0
MOSTAR	4.555	2.539	937	93	1.166	1.434	2	42	408	140	333	0
NEUM	35	9	6	0	14	7	0	0	4	0	4	0
PROZOR –RAMA	613	333	118	6	267	143	0	3	34	6	36	0
RAVNO	11	4	3	0	5	1	0	1	1	0	0	0
STOLAC	749	380	158	6	276	200	2	7	45	18	37	0
<b>UKUPNO TOTAL</b>	<b>9.545</b>	<b>5.391</b>	<b>2.114</b>	<b>127</b>	<b>2.827</b>	<b>2.811</b>	<b>4</b>	<b>76</b>	<b>747</b>	<b>243</b>	<b>596</b>	<b>0</b>

TABELA 9. – TABLE 9.

**PREGLED BROJA NEZAPOSLENIH LICA U EVIDENCIJI  
- PO NAJBROJNIJIM ZANIMANJIMA NA DAN 31.12.2020. -  
REVIEW OF A NUMBER OF UNEMPLOYED PERSONS IN THE REGISTER  
- BY THE MOST NUMEROUS PROFESSIONS ON THE 31.12.2020. -**

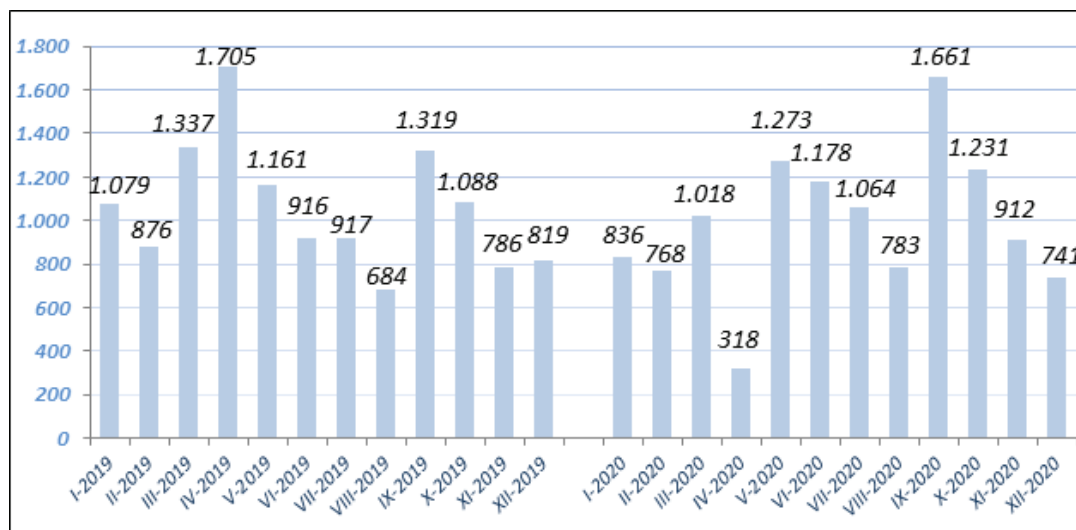
Šifra Code	NAZIV ZANIMANJA	PROFESSION	SVEGA TOTAL	OD TOGA ŽENA WOMEN
	<b>1 i 2 STEPEN OBRAZOVANJA</b>	<b>1. &amp; 2. – LEVEL OF EDUCATION</b>		
999901	Radnici za jednostavne poslove, dn	Worker for simple jobs	5.974	3.382
411101	Daktilograf	Typist	50	50
913205	Kuhinjski pomoćnik	Assistant of cook	47	15
932025	Radnik u tekstilnoj proizvodnji	Worker in textile production	34	32
743301	Krojač	Tailor	23	18
611206	Pomoćni cvjećar	Assistant of flowerist	18	10
712201	Pomoćni zidar	Assistant of mason	13	0
714102	Moler	Assistant of dyer	11	0
743603	Sivač	Sewer	9	9
931302	Tesarski radnik	Assistant of carpenter	6	0
514111	Frizer za žene	Ladies hairdresser	5	5
915103	Hotelski nosač	Hotel porter	2	2
	<b>3 i 5 STEPEN OBRAZOVANJA</b>	<b>3. &amp; 5. LEVEL OF EDUCATION</b>		
522102	Prodavač	Salesman	2.005	1.601
514101	Frizer za žene	Ladies hairdresser	901	849
512204	Kuhar	Cook	864	510
722211	Bravar	Locksmith	737	10
723106	Automehaničar	Car mechanic	681	2
512303	Konobar	Waiter	653	123
722306	Metalostrugar	Lathe operator	384	26
832401	Vozač teretnog vozila	Truck driver	306	3
724125	Elektromehaničar	Electromechanic	266	7
743303	Krojač ženske odjeće	Ladies wear tailor	197	196
743202	Tkač/tkalac	Weaver	168	155
723370	Mašinobravar	Fitter	161	4
743301	Krojač	Tailor	145	131
742202	Stolar/stolar	Carpenter	142	53
712202	Zidar	Mason	141	11
732106	Keramičar	Cheramist	141	0
722308	Metaloglodlač	Lathe operator	108	11
721306	Aviolimar	Aeroplane tin-smith	92	0
721304	Autolimar	Car-body mechanic	83	0
713702	Elektroinstalater	Electrician	63	1
815901	Hemijski laborant	Laboratory technician	60	52
721301	Limar	Tin smith	52	0
712401	Tesar	Carpenter	52	0
713606	Instalater grijanja i klimatizacije	Fitter for heating and air conditioning	47	0
724320	Mehaničar elektroničar	Elektronician mechanist	41	2
713601	Instalater vodovoda i kanalizacije	Fitter of waterworks and sewage system	37	0
724112	Autoelektričar	Car electrician	35	1
741205	Slastičar/poslastičar	Pastry cook	28	22
741102	Mesar	Butcher	27	1
714204	Autolakirer	Varnisher	27	0
721203	Zavarivač	Welder	18	0
611102	Ratar	Agriculturist	17	14
	<b>4 STEPEN OBRAZOVANJA</b>	<b>4. LEVEL OF EDUCATION</b>		
412110	Ekonomski tehničar	Economy technician	1.813	1.238
419006	Maturant gimnazije	Gymnasium graduated	1.697	1.094
311552	Mašinski tehničar	Machine technician	836	257
341403	Turistički animator	Tourist animator	573	344
311320	Elektrotehničar	Electrotechnician	518	97
323106	Medicinska sestra	Nurse	497	367
413303	Tehničar drumskog saobraćaja	Road traffic technician	399	98
321212	Poljoprivredni tehničar	Agriculture technician	396	257
311214	Građevinski tehničar	Civil engineering technician	261	109
312106	Računarski tehničar	IT technician	204	28
311915	Tekstilni tehničar	Textile technician	193	169
419001	Upravni službenik	Managerial officer	162	140
341501	Komercijalist	Comercialist	139	91
311213	Građevinski tehničar visokogradnje	Civil engineering technician	135	60
322801	Farmaceutski tehničar	Pharmaceutical technician	112	94
413312	Saobraćajni tehničar	Traffic technician	101	32
419005	Administrativni službenik	Administrative officer	89	72
311226	Geodetski tehničar	Geodetic technician	72	26
311407	Tehničar elektroničar za računare	Electronic technician for computers	68	12
311115	Hemijski tehničar	Chemistry technician	58	51
311922	Grafički tehničar	Graphic technician	57	25
322502	Zubni tehničar	Dental technician	46	33

311418	Tehničar elektronike	Electronical technician	37	8
321213	Sumarski tehničar	Forestry technician	31	13
322501	Stomatološka sestra	Stomatology nurse	29	23
322201	Sanitarni tehničar	Sanitary technician	25	17
321201	Ratarski tehničar	Agricultural technician	23	14
311706	Rudarski tehničar	Minery technician	20	7
311748	Tehničar metalurgije	Metallurgic technician	18	8
311120	Tehničar matematički	Technician of mathematics	17	12
321206	Vinogradarski tehničar	Wine-grower technician	12	4
311920	Tehničar za drvo	wood technician	8	5
322701	Veterinarski tehničar	Veterinarian technician	7	3
	<b>61 i 62 STEPEN OBRAZOVANJA</b>	<b>61. &amp; 62. LEVEL OF EDUCATION</b>		
412109	Ekonomski službenik	Economist	238	162
242912	Pravnik	Lawyer	172	106
233201	Učitelj predškolske djece	Preschool teacher	73	73
213122	Informatičar	Informatician	59	20
244220	Kriminalist	Criminologist	57	25
214206	Građevinski inženjer	Civil engineer	55	29
223004	Fizioterapeut	Physical therapist	42	28
213121	Inženjer računarstva	Computer engineer	42	14
346006	Socijalni radnik	Social worker	37	33
222908	Inženjer medicinske radiologije	Radiology engineer	35	24
233101	Razredni učitelj	Class teacher	30	29
214115	Inženjer drumskog saobraćaja	Traffic engineer	21	6
245102	Novinar	Journalist	19	14
233105	Nastavnik historije	History teacher	17	12
233115	Nastavnik biologije	Biology teacher	13	11
233114	Nastavnik hemije	Chemistry teacher	13	12
233103	Nastavnik maternjeg jezika	Native tongue teacher	11	9
214806	Inženjer geodezije	Engineer of geodesy	7	2
233109	Nastavnik tjelesne i zdr. kulture	Teacher of physical and health culture	7	0
233106	Nastavnik geografije	Geography teacher	5	4
233111	Nastavnik matematike	Teacher of mathematic	4	3
233108	Nastavnik likovne kulture	Teacher of art education	4	4
	<b>71, 72 i 8 STEPEN OBRAZOVANJA</b>	<b>71., 72. &amp; 8. LEVEL OF EDUCATION</b>		
242912	Pravnik	Lawyer	367	279
244123	Ekonomist	Economist	244	165
232105	Profesor engleskog jezika	English language professor	167	135
221315	Inženjer agronom	Agronomy engineer	129	77
235105	Pedagog	Pedagogue	84	79
233117	Profesor razredne nastave	Class professor	83	80
232131	Profesor tjelesne i zdravstvene kulture	Professor of physical and health culture	81	16
214556	Mašinski inženjer	Mechanical engineer	79	30
214206	Građevinski inženjer	Civil engineer	74	43
244508	Psiholog	Psychologist	72	65
245102	Novinar	Journalist	71	53
244101	Ekonomist za finansije	Financial economist	71	56
346006	Socijalni radnik	Social worker	58	54
232102	Profesor hrvatskog jezika	Croatian language professor	57	52
244304	Politolog	Politologist	56	35
214642	Inženjer prehrambene tehnologije	Food technology engineer	50	40
232208	Profesor biologije	Professor of biology	49	44
232128	Profesor likovnih predmeta	Art professor	46	35
213121	Inženjer računarstva	Computer engineer	44	19
232118	Profesor historije	History professor	43	15
232119	Profesor pedagogije	Pedagogy professor	40	36
244102	Ekonomista marketinga	Economist of marketing	35	27
232210	Profesor geografije	Professor of geography	34	21
232101	Profesor bosanskog jezika	Bosnian language professor	29	25
222401	Doktor farmacije	Doctor of pharmacy	25	18
232106	Profesor njemačkog jezika	German language professor	24	22
222210	Doktor stomatologije	Doctor of dentistry	23	16
232121	Profesor sociologije	Professor of sociology	23	19
244216	Komunikolog	Communicologist	23	20
214113	Inženjer arhitekture	Architect	21	13
222907	Sanitarni inženjer	Sanitary engineer	18	17
232207	Profesor hemije	Professor of chemistry	17	16
244220	Kriminalist	Police inspector	15	6
246015	Teolog	Theologyst	14	4
245204	Profesor talijanskog jezika	Professor of italian language	13	12
214317	Inženjer elektrotehnike	Electrotehnic enginner	13	4
214115	Inženjer drumskog saobraćaja	Traffic engineer	9	3
232116	Profesor filozofije	Professor of philosophy	9	5
221103	Ekolog	Ecologist	8	6
222313	Veterinar	Veterinarian	8	5
222101	Doktor medicine	Doctor of medicine	7	5
232601	Profesor vjeronauka	Professor of teology	7	6
244201	Sociolog	Sociologist	7	5
232201	Profesor matematike	Professor of mathematics	7	4
244207	Arheolog	Archeologist	4	3

TABELA 10 . – TABLE 10.

**PREGLED BROJA UKUPNO BRISANIH LICA IZ EVIDENCIJE  
U MJESECU DECEMBRU 2020. GODINE PO STEPENU STRUČNOG OBRAZOVANJA**  
**REVIEW OF A TOTAL NUMBER OF ERASED PERSONS FROM THE REGISTER IN  
DECEMBER 2020. BY THE LEVEL OF EDUCATION**

BIRO BRANCH OFFICE	UKUPNO TOTAL ŽENA WOMEN	STEPEN STRUČNOG OBRAZOVANJA									
		LEVEL OF EDUCATION									
		1	2	3	4	5	6 <sub>1</sub>	6 <sub>2</sub>	7 <sub>1</sub>	7 <sub>2</sub>	8
ČAPLJINA	69	12	1	11	32	2	0	4	2	5	0
	35	4	0	6	17	0	0	4	2	2	0
ČITLUK	81	10	1	27	26	0	0	5	2	10	0
	44	5	1	14	10	0	0	5	2	7	0
JABLANICA	46	9	0	14	15	0	0	3	4	1	0
	23	6	0	3	10	0	0	3	1	0	0
KONJIC	93	16	0	35	28	0	2	9	3	0	0
	36	5	0	9	14	0	2	3	3	0	0
MOSTAR	330	43	2	74	106	0	5	38	17	44	1
	156	23	0	14	50	0	2	21	12	33	1
NEUM	16	2	0	6	7	0	0	0	0	1	0
	5	1	0	1	2	0	0	0	0	1	0
PROZOR - RAMA	84	15	0	32	25	0	1	4	1	6	0
	48	11	0	14	13	0	1	4	0	5	0
RAVNO	0	0	0	0	0	0	0	0	0	0	0
	0	0	0	0	0	0	0	0	0	0	0
STOLAC	22	2	1	5	9	0	0	2	1	2	0
	10	1	0	2	2	0	0	2	1	2	0
<b>UKUPNO TOTAL</b>	<b>741</b>	<b>109</b>	<b>5</b>	<b>204</b>	<b>248</b>	<b>2</b>	<b>8</b>	<b>65</b>	<b>30</b>	<b>69</b>	<b>1</b>
<b>ŽENA WOMEN</b>	<b>357</b>	<b>56</b>	<b>1</b>	<b>63</b>	<b>118</b>	<b>0</b>	<b>5</b>	<b>42</b>	<b>21</b>	<b>50</b>	<b>1</b>



GRAFIKON – 4

BROJ BRISANIH RADNIKA IZ EVIDENCIJE POMJESECIMA

CHART – 4

THE NUMBER OF ERASED WORKERS FROM THE REGISTER BY MONTHS

TABELA 11. – TABLE 11.

**PREGLED BROJA BRISANIH LICA IZ EVIDENCIJE  
U MJESECU DECEMBRU 2020. GODINE PO RAZLOZIMA PRESTANKA VOĐENJA EVIDENCIJE**

**REVIEW OF A NUMBER OF ERASED PERSONS IN DECEMBER 2020.  
BY REASONS OF ERASING FROM THE REGISTER**

BIRO BRANCH OFFICE	Ukupno Total	Žena Women	PO RAZLOZIMA PRESTANKA VOĐENJA EVIDENCIJE REASON OF ERASING																			
			1	2	3	4	5	6	7	8	9	10	11	12	13	14	15	16	17	18	19	20
			ČAPLJINA	69	35	31	0	0	0	0	6	0	3	0	0	0	20	0	0	1	6	1
ČITLUK	81	44	30	0	1	0	0	11	0	1	0	0	0	13	0	0	0	21	1	1	2	0
JABLANICA	46	23	35	0	0	0	0	5	0	0	0	0	0	0	0	0	1	4	0	1	0	0
KONJIC	93	36	39	0	2	0	0	8	0	2	0	0	0	20	0	0	1	9	10	2	0	0
MOSTAR	330	156	233	0	4	0	0	25	0	11	2	0	0	17	0	0	1	27	0	3	7	0
NEUM	16	5	4	0	0	0	0	2	0	2	0	0	0	1	3	0	0	3	1	0	0	0
PROZOR -RAMA	84	48	21	0	0	0	0	1	0	1	0	0	0	57	0	0	1	0	3	0	0	0
RAVNO	0	0	0	0	0	0	0	0	0	0	0	0	0	0	0	0	0	0	0	0	0	0
STOLAC	22	10	18	0	0	0	0	2	0	0	0	0	0	0	0	0	0	2	0	0	0	0
<b>UKUPNO/ TOTAL</b>	<b>741</b>	<b>357</b>	<b>411</b>	<b>0</b>	<b>7</b>	<b>0</b>	<b>0</b>	<b>60</b>	<b>0</b>	<b>20</b>	<b>2</b>	<b>0</b>	<b>0</b>	<b>128</b>	<b>3</b>	<b>0</b>	<b>5</b>	<b>72</b>	<b>16</b>	<b>7</b>	<b>10</b>	<b>0</b>

**LEGENDA – LEGEND:**

ŠIFRA	Naziv
1	Zasnivanje radnog odnosa
2	Registruje privredno društvo ili drugo pravno lice odnosno ostvari dividendu na osnovu udjela u privrednom društvu ili drugom pravnom licu u visini određenoj u članu 3. stav 2. zakona
3	Registruje obrt ili ostvari prihod po bilo kojem osnovu u visini određenoj u članu 3. stav 2. zakona
4	Bavljenje poljoprivrednom djelatnošću - upis u registar poljoprivrednih proizvođača
5	Zatečen na radu bez ugovora o radu ili pisane izjave poslodavca odnosno rješenja o zasnivanju radnog odnosa ili o postavljanju
6	Ispunjavanje uslova za penziju prema propisima o penzijsko-invalidskom osiguranju
7	Trajna nesposobnost za rad
8	Navršениh 65 godina života
9	Izdržavanje kazne zatvora, mjere sigurnosti, zaštitne ili odgojne mjere u trajanju dužem od šest mjeseci
10	Odbijeno uključiti se u obrazovanje na istom stepenu stručne spreme koji je organizovala i snosi troškove služba za zapošljavanje radi povećanja mogućnosti zapošljavanja ili ako je bez opravdanog razloga prekinuto, odnosno ne završeno obrazovanje
11	Odbijen odgovarajući posao
12	Ne javljanje službi za zapošljavanje u dva uzastopna roka, bez obavještenja službe o opravdanim razlozima nejavljanja
13	Ne ispunjavanje uslova o aktivnom traženju posla
14	Primanje novčane naknade u skladu sa članom 30. a zakona o izmjenama i dopunama zakona o posredovanju u zapošljavanju i socijalnoj sigurnosti nezaposlenih lica
15	Sticanje statusa redovnog učenika ili studenta
16	Preseljenje na područje druge općine / države
17	Odjavljivanje sa evidencije
18	Smrt
19	Prelazak kod drugoga savjetodavca
20	Ostvaruje ukupne mjesečne prihode veće dd 25% prosječne mjesečne plaće uprethodnoj godini u FBiH, po bilo kojem osnovu, uključujući i dividende

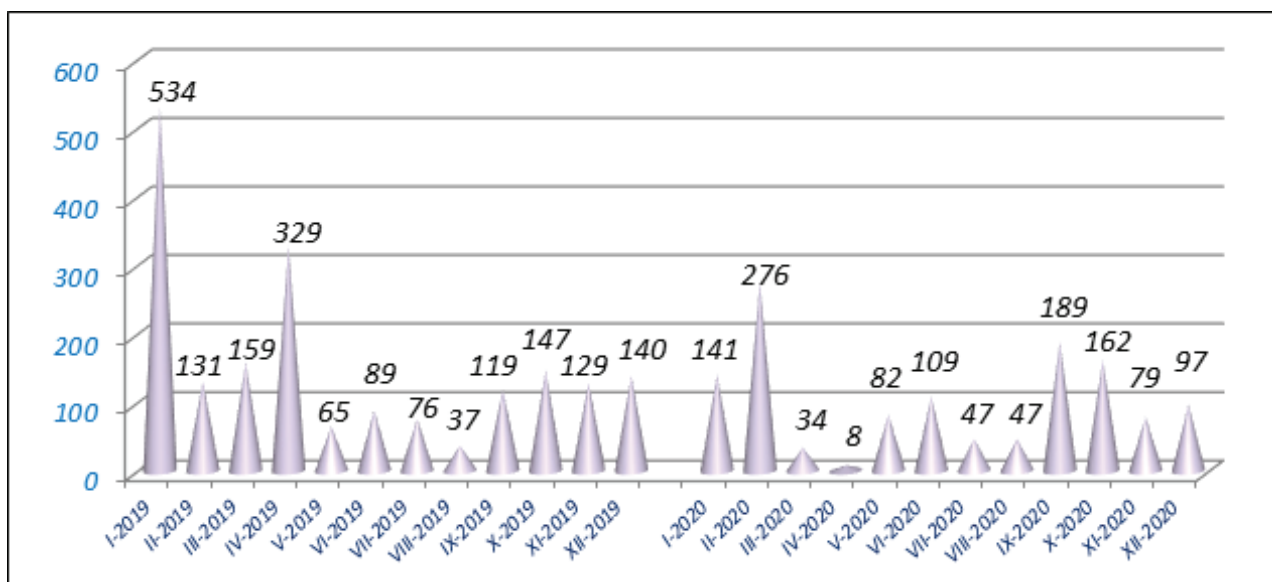


TABELA 12. – TABLE 12.

**PREGLED SLOBODNIH RADNIH MJESTA U MJESECU DECEMBRU 2020. GODINE  
PO SJEDIŠTU POSLODAVCA I STEPENU STRUČNOG OBRAZOVANJA**

**REVIEW OF A FREE WORK PLACES IN DECEMBER 2020. BY THE LEVEL OF EDUCATION**

SJEDIŠTE POSLODAVCA  EMPLOYER RESIDENCE	Ukupno  Total	Od toga na: Out of that:		PO STEPENU STRUČNOG OBRAZOVANJA  LEVEL OF EDUCATION									
		Neodređen Undeterm.	Određeno Determin.	1	2	3	4	5	6 <sub>1</sub>	6 <sub>2</sub>	7 <sub>1</sub>	7 <sub>2</sub>	8
ČAPLJINA	0	0	0	0	0	0	0	0	0	0	0	0	0
ČITLUK	2	0	2	0	0	2	0	0	0	0	0	0	0
JABLANICA	0	0	0	0	0	0	0	0	0	0	0	0	0
KONJIC	7	1	6	0	0	3	1	0	0	0	3	0	0
MOSTAR	87	24	63	7	2	2	23	0	0	8	21	24	0
NEUM	0	0	0	0	0	0	0	0	0	0	0	0	0
PROZOR -RAMA	1	0	1	0	0	0	0	0	0	0	1	0	0
RAVNO	0	0	0	0	0	0	0	0	0	0	0	0	0
STOLAC	0	0	0	0	0	0	0	0	0	0	0	0	0
<b>UKUPNO TOTAL</b>	<b>97</b>	<b>25</b>	<b>72</b>	<b>7</b>	<b>2</b>	<b>7</b>	<b>24</b>	<b>0</b>	<b>0</b>	<b>8</b>	<b>25</b>	<b>24</b>	<b>0</b>



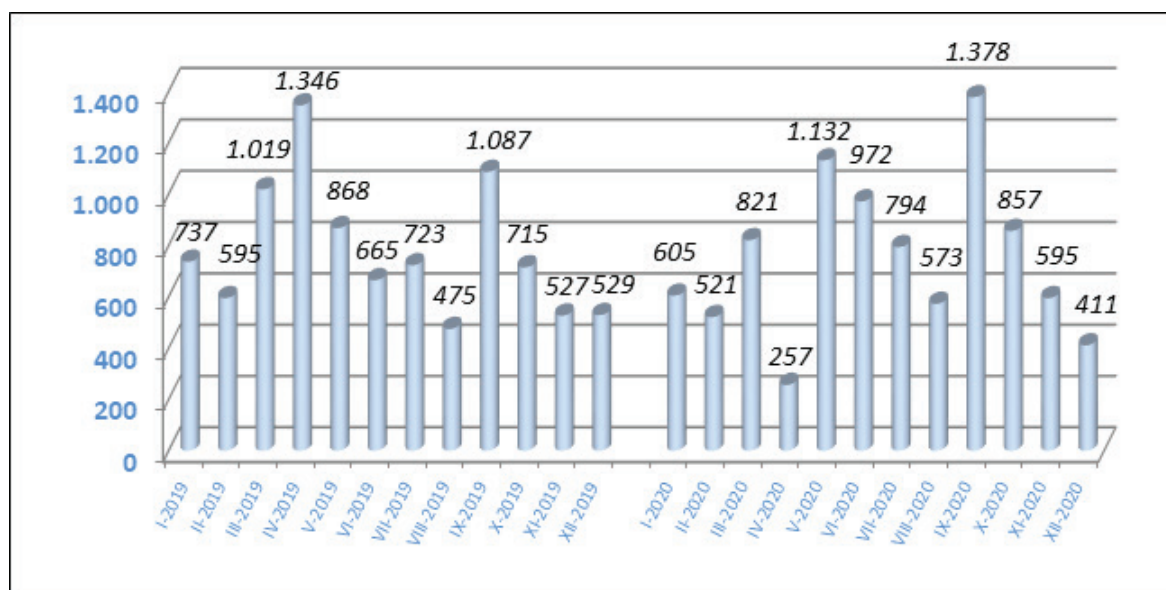
**GRAFIKON - 5**  
**BRJ ISKAZANIH POTREBA ZA RADNICIMA PO MJESECIMA**  
**CHART - 5**  
**THE NUMBER OF REQUIRIES FOR WORKERS BY MONTHS**

TABELA 13. - TABLE 13.

**PREGLED BROJA LICA KOJA SU SE ZAPOSILILA IZ EVIDENCIJE PO STEPENU STRUČNOG OBRAZOVANJA I SPOLU U MJESECU DECEMBRU 2020.**

**REVIEW OF A NUMBER OF EMPLOYED PERSONS FROM THE REGISTER IN DECEMBER 2020.**

BIRO BRANCH OFFICE	Ukupno Total Žena Women	PO STEPENU STRUČNOG OBRAZOVANJA LEVEL OF EDUCATION									
		1	2	3	4	5	6 <sub>1</sub>	6 <sub>2</sub>	7 <sub>1</sub>	7 <sub>2</sub>	8
		ČAPLJINA	31	4	0	7	12	0	0	2	1
	14	2	0	3	4	0	0	2	1	2	0
ČITLUK	30	1	0	12	12	0	0	2	2	1	0
	15	1	0	4	5	0	0	2	2	1	0
JABLANICA	35	6	0	10	12	0	0	2	4	1	0
	17	5	0	2	7	0	0	2	1	0	0
KONJIC	39	5	0	15	10	0	1	6	2	0	0
	20	1	0	6	7	0	1	3	2	0	0
MOSTAR	233	16	2	45	78	0	5	30	14	42	1
	118	10	0	8	38	0	2	16	10	33	1
NEUM	4	0	0	3	1	0	0	0	0	0	0
	1	0	0	1	0	0	0	0	0	0	0
PROZOR -RAMA	21	2	0	10	4	0	0	3	0	2	0
	11	0	0	4	3	0	0	3	0	1	0
RAVNO	0	0	0	0	0	0	0	0	0	0	0
	0	0	0	0	0	0	0	0	0	0	0
STOLAC	18	1	1	4	7	0	0	2	1	2	0
	8	1	0	1	1	0	0	2	1	2	0
<b>UKUPNO TOTAL</b>	<b>411</b>	<b>35</b>	<b>3</b>	<b>106</b>	<b>136</b>	<b>0</b>	<b>6</b>	<b>47</b>	<b>24</b>	<b>53</b>	<b>1</b>
<b>ŽENA WOMEN</b>	<b>204</b>	<b>20</b>	<b>0</b>	<b>29</b>	<b>65</b>	<b>0</b>	<b>3</b>	<b>30</b>	<b>17</b>	<b>39</b>	<b>1</b>



GRAFIKON - 6

BROJ ZAPOSLENIH LICA IZ EVIDENCIJE PO MJESECIMA

CHART - 6

THE NUMBER OF EMPLOYED PERSONS FROM THE REGISTER BY MONTHS

TABELA 14. – TABLE 14.

**PREGLED BROJA ZAPOSLENIH LICA IZ EVIDENCIJE PO NAJBROJNIJIM ZANIMANJIMA U MJESECU DECEMBRU 2020.**

**REVIEW OF A NUMBER OF EMPLOYED PERSONS FROM THE REGISTER BY THE MOST NUMEROUS PROFESSIONS IN DECEMBER 2020.**

Šifra	Naziv zanimanja	Žena	Ukupno
<b>Stepen stručnog obrazovanja: 1</b>			
999901	Radnik za jednostavne poslove drugdje nerazvrstan / radnik za jednostava	20	35
<b>Ukupno za stepen stručnog obrazovanja 1</b>		<b>20</b>	<b>35</b>
Šifra	Naziv zanimanja	Žena	Ukupno
<b>Stepen stručnog obrazovanja: 2</b>			
741202	Pekar / pekar	0	1
611206	Pomoćni cvječar / pomoćni cvječar	0	1
722211	Bravar / bravar	0	1
<b>Ukupno za stepen stručnog obrazovanja 2</b>		<b>0</b>	<b>3</b>
Šifra	Naziv zanimanja	Žena	Ukupno
<b>Stepen stručnog obrazovanja: 3</b>			
522102	Prodavač / prodavač	10	14
723106	Automehaničar / automehaničar	0	11
512204	Kuhar / kuhar	3	9
722211	Bravar / bravar	0	7
724125	Elektromehaničar / elektromehaničar	0	5
512303	Konobar / konobar	0	5
743202	Tkač / tkač	3	3
514111	Frizer za žene	3	3
832401	Vozač teretnog vozila / vozač teretnog vozila	0	3
831107	Vozač motornih pružnih vozila / vozač motornih pružnih vozila	0	3
514101	Frizer / frizer	3	3
712202	Zidar / zidar	0	3
732106	Keramičar / keramičar	0	2
713704	Električar održavanja / električar održavanja	0	2
743601	Šivač tekstila / šivač tekstila	2	2
743303	Krojač ženske odjeće, majstor / krojač ženske odjeće, majstor	2	2
723370	Mašinobravar / strojobravar	0	2
813904	Keramičar sirove proizvodnje / keramičar sirove proizvodnje	0	2
721301	Limar / limar	0	2
724112	Autoelektričar / autoelektričar	0	2
721304	Autolimar / autolimar	0	2
721306	Aviolimar / aviolimar	0	2
827211	Prerađivač mlijeka, specijalizovani / prerađivač mlijeka, specijaliziran	1	1
516102	Vatrogasac / vatrogasac	0	1
611106	Vinogradar / vinogradar	1	1
713604	Vodoinstalater i plinoinstalater	0	1
713606	Instalater grijanja i klimatizacije	0	1
713702	Elektroinstalater / elektroinstalater	0	1
714102	Moler / moler	0	1
714204	Autolakirer / autolakirer	0	1
721203	Zavarivač / zavarivač	0	1
724108	Elektromehaničar za elektroenergetiku / elektromehaničar za elektroene	0	1
741102	Mesar / mesar	0	1
743301	Krojač / krojač	1	1
821202	Rukovalac pilom za kamen / rukovatelj pilom za kamen	0	1
832201	Vozač putničkog automobila / vozač osobnog automobila	0	1
832204	Vozač lakog dostavnog vozila / vozač lakog dostavnog vozila	0	1
321214	Čuvar šume, lugar / čuvar šume, lugar	0	1
411302	Operator optičkog čitača / operater optičkog čitača	0	1

<b>Ukupno za stepen stručnog obrazovanja 3</b>		29	106
Šifra	Naziv zanimanja	Žena	Ukupno
<b>Stepen stručnog obrazovanja: 4</b>			
419006	Maturant gimnazije	17	26
412110	Ekonomski tehničar	13	23
311320	Elektrotehničar / elektrotehničar	3	11
312106	Računarski tehničar / računalni tehničar	1	8
341403	Turistički animator / turistički animator	4	6
413303	Tehničar drumskog saobraćaja / tehničar cestovnog prometa	0	6
311552	Mašinski tehničar / strojarski tehničar	2	5
223003	Medicinska sestra-tehničar	3	4
311213	Građevinski tehničar visokogradnje / građevinski tehničar visokogradnj	2	4
322801	Farmaceutski tehničar / farmaceutski tehničar	2	3
311413	Tehničar za telekomunikacije / tehničar za telekomunikacije	1	3
321212	Poljoprivredni tehničar / poljoprivredni tehničar	1	3
723341	Mehaničar alatnih mašina, majstor / mehaničar alatnih strojeva, majstor	0	3
311214	Građevinski tehničar / građevinski tehničar	1	3
341501	Komercijalist / komercijalist	2	2
311922	Grafički tehničar / grafički tehničar	1	2
322201	Sanitarni tehničar / sanitarni tehničar	1	2
321110	Medicinski laboratorijski tehničar / medicinski laboratorijski tehničar	2	2
323106	Medicinska sestra / medicinska sestra	2	2
311319	Tehničar za elektrotehniku / tehničar za elektrotehniku	1	2
414202	Referent za poštu / referent za poštu	0	1
233101	Razredni učitelj / razredni učitelj	1	1
246004	Imam / imam	0	1
311303	Elektrotehničar za distribuciju električne energije / elektrotehničar	1	1
311304	Elektroenergetski tehničar / elektroenergetski tehničar	0	1
311401	Tehničar za elektronske proizvode / tehničar za elektroničke proizvode	0	1
311407	Tehničar elektroničar za računare / tehničar elektroničar za računala	0	1
311418	Tehničar elektronike / tehničar elektronike	0	1
311547	Mašinski tehničar održavanja vazduhoplova/strojarski tehničar održavan	1	1
322601	Fizioterapeut / fizioterapeut	0	1
342206	Špediter / špediter	0	1
343101	Poslovni sekretar / poslovni tajnik	1	1
347114	Dizajner / dizajner	1	1
348001	Mualim / mualim	0	1
411501	Sekretarica / tajnica	1	1
412108	Službenik u knjigovodstvu / službenik u knjigovodstvu	0	1
<b>Ukupno za stepen stručnog obrazovanja 4</b>		65	136
Šifra	Naziv zanimanja	Žena	Ukupno
<b>Stepen stručnog obrazovanja: 61</b>			
244123	Ekonomista / ekonomist	2	3
233114	Nastavnik hemije / nastavnik kemije	1	1
213122	Informatičar / informatičar	0	1
223004	Fizioterapeut	0	1
<b>Ukupno za stepen stručnog obrazovanja 61</b>		3	6
Šifra	Naziv zanimanja	Žena	Ukupno
<b>Stepen stručnog obrazovanja: 62</b>			
244123	Ekonomista / ekonomist	3	6
242912	Pravnik / pravnik	4	4
214556	Mašinski inženjer / strojarski inženjer	0	4
232120	Profesor psihologije / profesor psihologije	0	3
244101	Ekonomista za finansije / ekonomist za financije	3	3
221315	Inženjer agronom / inženjer agronom	1	3
233117	Profesor razredne nastave	3	3
245102	Novinar / novinar	2	2
223004	Fizioterapeut	1	2
232101	Profesor bosanskog jezika / profesor bosanskoga jezika	2	2

213122	Informatičar / informatičar	1	2
213121	Inženjer računarstva / inženjer računalstva	1	1
214301	Inženjer elektroenergetike / inženjer elektroenergetike	0	1
214409	Inženjer telekomunikacija / inženjer telekomunikacija	1	1
214806	Inženjer geodezije / inženjer geodezije	1	1
222313	Veterinar / veterinar	1	1
222907	Sanitarni inženjer	1	1
232105	Profesor engleskog jezika / profesor engleskoga jezika	1	1
232112	Profesor turskog jezika / profesor turskoga jezika	0	1
232208	Profesor biologije / profesor biologije	1	1
233111	Nastavnik matematike / nastavnik matematike	1	1
233201	Učitelj predškolske djece / učitelj predškolske djece	1	1
244216	Komunikolog / komunikolog	0	1
513202	Babica / babica	1	1
<b>Ukupno za stepen stručnog obrazovanja 62</b>		<b>30</b>	<b>47</b>
<b>Šifra</b>	<b>Naziv zanimanja</b>	<b>Žena</b>	<b>Ukupno</b>
<b>Stepen stručnog obrazovanja: 71</b>			
242912	Pravnik / pravnik	2	3
232118	Profesor historije / profesor povijesti	2	2
232112	Profesor turskog jezika / profesor turskoga jezika	2	2
232105	Profesor engleskog jezika / profesor engleskoga jezika	2	2
244508	Psiholog / psiholog	1	1
214317	Inženjer elektrotehnike / inženjer elektrotehnike	0	1
214534	Mašinski projektant tehnologije montaže / strojarski projektant tehnol	0	1
214642	Inženjer prehrambene tehnologije / inženjer prehrambene tehnologije	1	1
221315	Inženjer agronom / inženjer agronom	0	1
221319	Samostalni istraživač u poljoprivredi / samostalni istraživač u poljo	0	1
232101	Profesor bosanskog jezika / profesor bosanskoga jezika	1	1
232210	Profesor geografije / profesor zemljopisa	1	1
232601	Profesor vjeronauke / profesor vjeronauke	0	1
233117	Profesor razredne nastave	1	1
235105	Pedagog / pedagog	1	1
244102	Ekonomista za marketing / ekonomist za marketing	0	1
244104	Ekonomista menadžmenta / ekonomist menadžmenta	1	1
244116	Ekonomista za međunarodnu razmjenu / ekonomist za međunarodnu razmjenu	1	1
244123	Ekonomista / ekonomist	1	1
<b>Ukupno za stepen stručnog obrazovanja 71</b>		<b>17</b>	<b>24</b>
<b>Šifra</b>	<b>Naziv zanimanja</b>	<b>Žena</b>	<b>Ukupno</b>
<b>Stepen stručnog obrazovanja: 72</b>			
242912	Pravnik / pravnik	6	9
222401	Doktor farmacije / doktor farmacije	4	5
234008	Logoped i surdoaudiolog	5	5
214642	Inženjer prehrambene tehnologije / inženjer prehrambene tehnologije	3	3
214556	Mašinski inženjer / strojarski inženjer	0	3
213121	Inženjer računarstva / inženjer računalstva	1	2
214206	Građevinski inženjer / građevinski inženjer	2	2
222210	Doktor stomatologije / doktor stomatologije	0	2
232208	Profesor biologije / profesor biologije	2	2
233117	Profesor razredne nastave	2	2
235105	Pedagog / pedagog	2	2
244123	Ekonomista / ekonomist	1	2
232106	Profesor njemačkog jezika / profesor njemačkoga jezika	1	1
244304	Politolog / politolog	1	1
232210	Profesor geografije / profesor zemljopisa	1	1
232602	Profesor religijske kulture / profesor religijske kulture	1	1
245102	Novinar / novinar	1	1
214624	Inženjer hemijske tehnologije / inženjer kemijske tehnologije	1	1
234009	Edukator - rehabilitator	1	1
346006	Socijalni radnik / socijalni radnik	1	1

214115	Inženjer drumskog saobraćaja / inženjer cestovnog prometa	0	1
232127	Profesor muzičkih predmeta / profesor glazbenih predmeta	1	1
221315	Inženjer agronom / inženjer agronom	0	1
244213	Geograf / geograf	0	1
221116	Istraživač biologije / istraživač biologije	1	1
232102	Profesor hrvatskog jezika / profesor hrvatskoga jezika	1	1
<b>Ukupno za stepen stručnog obrazovanja 72</b>		<b>39</b>	<b>53</b>
<b>Šifra</b>	<b>Naziv zanimanja</b>	<b>Žena</b>	<b>Ukupno</b>
<b>Stepen stručnog obrazovanja: 8</b>			
244508	Psiholog / psiholog	1	1
<b>Ukupno za stepen stručnog obrazovanja 8</b>		<b>1</b>	<b>1</b>
<b>UKUPNO:</b>		<b>204</b>	<b>411</b>

TABELA 15. – TABLE 15.

**PREGLED BROJA ZAPOSLENIH LICA IZ EVIDENCIJE PO DJELATNOSTIMA  
U MJESECU DECEMBRU 2020. GODINE**

**REVIEW OF A NUMBER OF EMPLOYED PERSONS FROM THE REGISTER  
BY ACTIVITIES IN DECEMBER 2020.**

PODRUŽNICA Branch office	Ukupno TOTAL	Žene Wom- en	neodređeno Undeterm.	DJELATNOSTI – ACTIVITIES																	
				A	B	C	D	E	F	G	H	I	J	K	L	M	N	O	P	Q	0
ČAPLJINA	31	14	12	5	0	0	0	0	7	5	3	0	1	4	0	0	0	3	0	0	3
ČITLUK	30	15	12	0	0	0	9	1	2	7	2	0	0	2	1	2	0	2	0	0	2
JABLANICA	35	17	1	0	0	1	2	1	2	0	4	0	0	13	0	0	1	4	0	0	7
KONJIC	39	20	3	4	0	0	9	0	1	3	2	1	0	3	0	1	0	9	0	1	5
MOSTAR	233	118	63	3	1	0	28	0	11	32	21	13	3	37	13	19	20	22	0	0	10
NEUM	4	1	1	0	0	0	0	0	0	0	4	0	0	0	0	0	0	0	0	0	0
PROZOR-RAMA	21	11	1	1	0	0	2	0	2	5	2	1	0	1	2	0	3	0	0	0	2
RAVNO	0	0	0	0	0	0	0	0	0	0	0	0	0	0	0	0	0	0	0	0	0
STOLAC	18	8	6	2	0	1	0	0	3	2	2	0	0	0	1	1	1	4	0	0	1
<b>UKUPNO TOTAL</b>	<b>411</b>	<b>204</b>	<b>99</b>	<b>15</b>	<b>1</b>	<b>2</b>	<b>50</b>	<b>2</b>	<b>28</b>	<b>54</b>	<b>40</b>	<b>15</b>	<b>4</b>	<b>60</b>	<b>17</b>	<b>23</b>	<b>25</b>	<b>44</b>	<b>0</b>	<b>1</b>	<b>30</b>

**Legenda:**

A – Poljoprivreda, lov i šumarstvo  
 B – Ribarstvo  
 C – Rudarstvo  
 D – Prerađivačka industrija  
 E – Snabdjevanje električnom energijom, plinom i vodom  
 F – Građevinarstvo  
 G – Trgovina  
 H – Ugotiteljstvo  
 I – Prevoz, skladištenje i veze  
 J – Finansijsko posredovanje  
 K – Posredovanje nekretninama, iznajmljivanje i poslovne usluge  
 L – Javna uprava i odbrana  
 M – Obrazovanje  
 N – Zdravstvena i socijalna pomoć  
 O – Ostale javne javne, društvene, socijalne i lične uslužne djelatnosti  
 P – Privatna kućanstva sa zaposlenim osobljem  
 Q – Eksteritorijalne organizacije i tijela  
 00 – Neraspoređeno po djelatnostima SKD

**Legend:**

A – Agriculture and forestry  
 B – Fishing  
 C – Mining  
 D – Manufacturing industry  
 E – Electricity, gas and water supply  
 F – Construction  
 G – Trade  
 H – Catering  
 I – Transport, storage and communication  
 J – Financial intermediation  
 K – Real estate, renting and business service  
 L – Public administration and defence  
 M – Education  
 N – Health and social care  
 O – Other public, social services  
 P – Privat households with employes  
 Q – Exterritorial organisations  
 00 – Undisposed by activities

TABELA 16. - TABLE 16.

**PREGLED BROJA PRESTANAKA RADNOG ODNOSA U MJESECU DECEMBRU 2020.  
- PO STEPENU STRUČNOG OBRAZOVANJA -**

**REVIEW OF A NUMBER OF EMPLOYMENT CESSATION IN DECEMBER 2020.  
- BY THE LEVEL OF EDUCATION -**

BIRO BRANCH OFFICE	Ukupno Total Žena Women	PO STEPENU STRUČNOG OBRAZOVANJA LEVEL OF EDUCATION									
		1	2	3	4	5	61	62	71	72	8
ČAPLJINA	89	13	0	12	26	0	2	10	2	24	0
	54	8	0	8	15	0	2	2	2	17	0
ČITLUK	60	2	0	25	25	0	1	2	2	3	0
	31	0	0	9	14	0	1	2	2	3	0
JABLANICA	45	11	0	16	13	0	0	2	3	0	0
	18	6	0	4	7	0	0	0	1	0	0
KONJIC	67	8	1	19	29	0	1	4	2	3	0
	28	3	0	6	11	0	0	3	2	3	0
MOSTAR	266	25	2	79	109	0	4	16	10	20	1
	143	13	1	25	61	0	4	13	8	18	0
NEUM	6	0	0	1	2	0	1	2	0	0	0
	3	0	0	0	1	0	1	1	0	0	0
PROZOR -RAMA	28	6	0	12	6	0	1	1	1	1	0
	10	1	0	4	2	0	1	1	1	0	0
RAVNO	1	0	0	0	1	0	0	0	0	0	0
	1	0	0	0	1	0	0	0	0	0	0
STOLAC	22	4	0	8	7	0	0	1	1	1	0
	16	4	0	5	5	0	0	0	1	1	0
<b>UKUPNO TOTAL</b>	<b>584</b>	<b>69</b>	<b>3</b>	<b>172</b>	<b>218</b>	<b>0</b>	<b>10</b>	<b>38</b>	<b>21</b>	<b>52</b>	<b>1</b>
<b>ŽENA WOMEN</b>	<b>304</b>	<b>35</b>	<b>1</b>	<b>61</b>	<b>117</b>	<b>0</b>	<b>9</b>	<b>22</b>	<b>17</b>	<b>42</b>	<b>0</b>

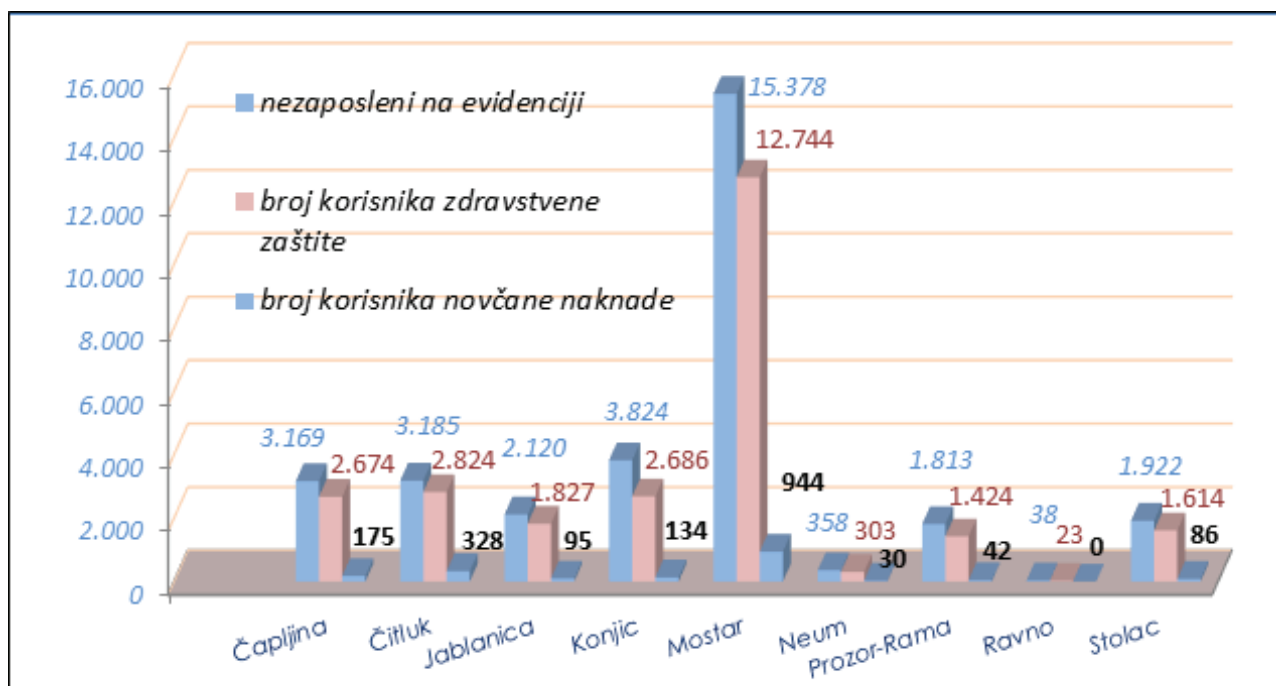


TABELA 17. – TABLE 17.

**PREGLED BROJA KORISNIKA ZDRAVSTVENE ZAŠTITE I NOVČANE NAKNADE U EVIDENCIJI  
SLUŽBE NA DAN 31.12.2020 . GODINE**

**REVIEW OF A NUMBER OF HEALTH CARE AND PECUNIARY AID USERS IN THE REGISTER ON  
THE 31.12.2020.**

<b>BIRO BRANCH OFFICE</b>	<b>BROJ NEZAPOSLENIH LICA NA DAN 31.12.2020. No. of unemployed persons on the 31.12.2020.</b>	<b>BROJ KORISNIKA ZDRAVSTVENE ZAŠTITE NO. OF HEALTH CARE USERS</b>	<b>BROJ KORISNIKA NOVČANE NAKNADE NO. OF PECUNIARY AID USERS</b>
ČAPLJINA	3.169	2.674	175
ČITLUK	3.185	2.824	328
JABLANICA	2.120	1.827	95
KONJIC	3.824	2.686	134
MOSTAR	15.378	12.744	944
NEUM	358	303	30
PROZOR-RAMA	1.813	1.424	42
RAVNO	38	23	0
STOLAC	1.922	1.614	86
<b>UKUPNO TOTAL</b>	<b>31.807</b>	<b>26.119</b>	<b>1.834</b>

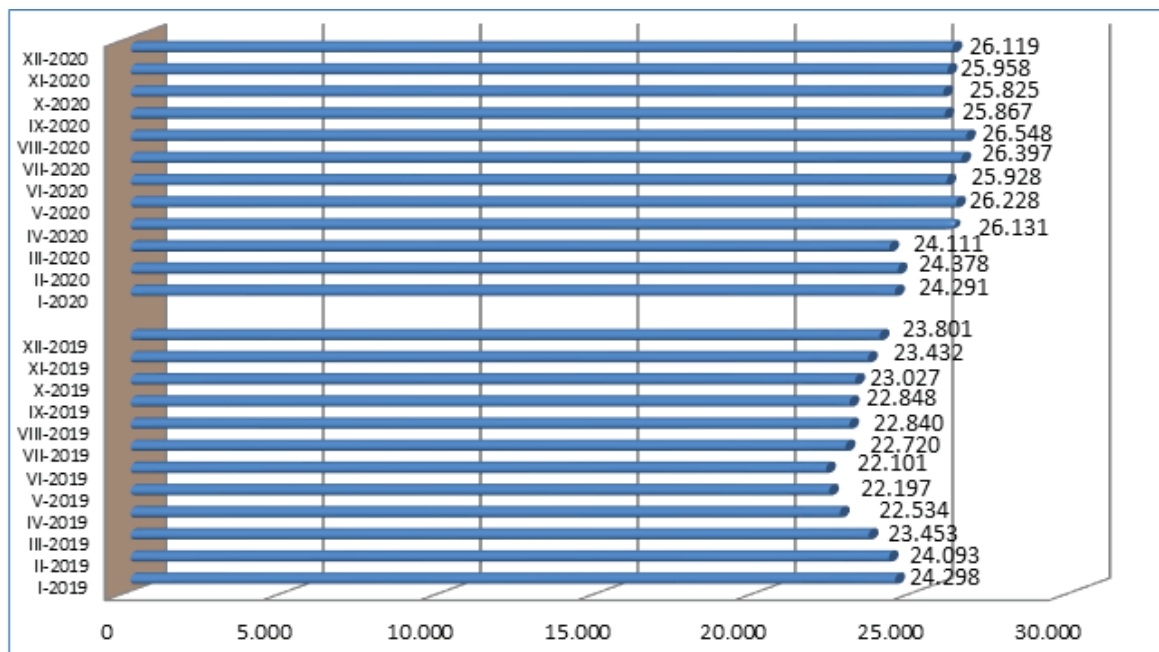


**GRAFIKON - 7**  
BROJ KORISNIKA ZDRAVSTVENE ZAŠTITE I NOVČANE NAKNADE  
**CHART - 7**  
THE NUMBER OF HEALTH CARE AND PECUNIARY AID USERS

TABELA 18. – TABLE 18.

**PREGLED BROJA KORISNIKA ZDRAVSTVENE ZAŠTITE U EVIDENCIJI SLUŽBE NA DAN 31.12.2020 . GODINE PO STEPENU STRUČNOG OBRAZOVANJA**  
**REVIEW OF A NUMBER OF HEALTH CARE USERS IN THE REGISTER ON THE 31.12.2020.**

BIRO BRANCH OFFICE	Ukupno Total Žena Women	PO STEPENU STRUČNOG OBRAZOVANJA LEVEL OF EDUCATION									
		1	2	3	4	5	6 <sub>1</sub>	6 <sub>2</sub>	7 <sub>1</sub>	7 <sub>2</sub>	8
		ČAPLJINA	2.674	346	35	944	909	8	43	112	83
	1.541	191	21	496	524	4	32	78	59	136	0
ČITLUK	2.824	155	3	1101	1106	4	49	119	79	208	0
	1.557	83	1	532	623	1	35	74	57	151	0
JABLANICA	1.827	352	38	649	559	2	15	67	110	35	0
	995	222	22	266	329	0	10	41	76	29	0
KONJIC	2.686	705	10	903	703	1	32	193	87	52	0
	1.353	310	2	404	388	0	20	132	64	33	0
MOSTAR	12.744	1790	160	3795	4596	29	239	716	716	700	3
	6.486	931	89	1479	2379	1	159	430	526	492	0
NEUM	303	27	2	116	104	1	4	20	7	22	0
	156	12	2	60	53	0	2	8	2	17	0
PROZOR-RAMA	1.424	372	12	588	321	1	9	46	25	50	0
	775	187	7	300	193	0	7	29	16	36	0
RAVNO	23	4	0	9	9	0	0	0	0	1	0
	11	2	0	5	3	0	0	0	0	1	0
STOLAC	1.614	264	13	645	466	6	20	69	63	67	1
	776	145	7	248	221	0	15	49	40	51	0
<b>UKUPNO TOTAL</b>	<b>26.119</b>	<b>4.015</b>	<b>273</b>	<b>8.750</b>	<b>8.773</b>	<b>52</b>	<b>411</b>	<b>1.342</b>	<b>1.170</b>	<b>1.329</b>	<b>4</b>
<b>ŽENA WOMEN</b>	<b>13.650</b>	<b>2.083</b>	<b>151</b>	<b>3.790</b>	<b>4.713</b>	<b>6</b>	<b>280</b>	<b>841</b>	<b>840</b>	<b>946</b>	<b>0</b>



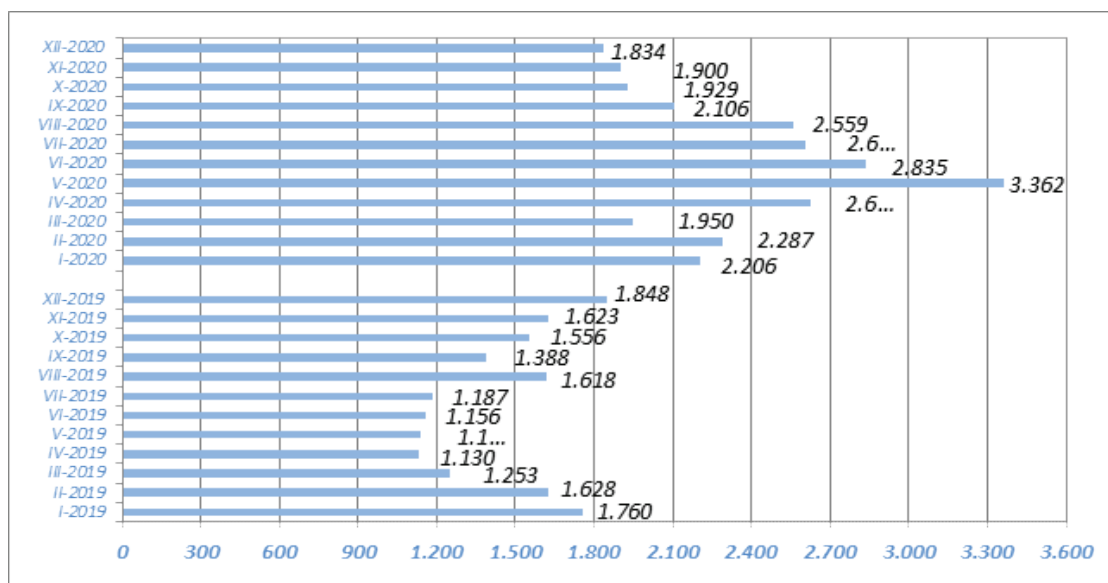
**GRAFIKON - 8**  
**BROJ KORISNIKA ZDRAVSTVENE ZAŠTITE PO MJESECIMA**  
**CHART - 8**  
**THE NUMBER OF HEALTH CARE USERS BY MONTHS**

TABELA 19. – TABLE 19.

**PREGLED BROJA KORISNIKA NOVČANE NAKNADE I DRUGIH PRAVA  
PO OPĆINAMA NA DAN 31.12.2020. GODINE**

**REVIEW OF A NUMBER OF PECUNIARY AID USERS AND OTHER PRIVILEGE  
BY MUNICIPALITIES ON THE 31.12.2020.**

BIRO BRANCH OFFICE	Ukupno TOTAL Žena Women	KORIŠTENJA PRAVA – USED PRIVILEGES					
		Novčana naknada iz RO	Novčana naknada iz inozemstva	Novčana naknada za demobilisane borbe	Produžena novčana pomoć	MIO	Osiguranje u sluč. nesreće na poslu i profesionalno oboljenje
ČAPLJINA	3.169	175	0	0	0	0	0
	1.772	107	0	0	0	0	0
ČITLUK	3.185	328	0	0	0	1	0
	1.731	130	0	0	0	1	0
JABLANICA	2.120	95	0	0	0	0	0
	1.189	37	0	0	0	0	0
KONJIC	3.824	134	0	0	0	0	0
	2.063	55	0	0	0	0	0
MOSTAR	15.378	944	0	0	0	10	0
	8.262	384	0	0	0	7	0
NEUM	358	30	0	0	0	0	0
	175	14	0	0	0	0	0
PROZOR- RAMA	1.813	42	0	0	0	1	0
	963	25	0	0	0	0	0
RAVNO	38	0	0	0	0	0	0
	17	0	0	0	0	0	0
STOLAC	1.922	86	0	0	0	0	0
	957	41	0	0	0	0	0
UKUPNO TOTAL ŽENA WOMEN	31.807	1.834	0	0	0	12	0
	17.129	793	0	0	0	8	0



**GRAFIKON – 9**  
BROJ KORISNIKA NOVČANE NAKNADE PO MJESECIMA  
**CHART – 9**  
THE NUMBER OF PECUNIARY AID USERS BY MONTHS

TABELA 20 . – TABLE 20.

**PREGLED BROJA DEMOBILISANIH BORACA, ČLANOVA PORODICA POGINULIH I NESTALIH BORACA I DR. NA DAN 31.12.2020. GODINE**

**REVIEW OF A NUMBER OF DEMILITARIZE SOLDIERS, FAMILY MEMBERS OF FALLEN AND MISSING SOLDIERS ETC. ON THE 31.12.2020.**

BIRO Branch office	DEMOBILISANI BORCI	ČLANOVI PORODICA MEMBERS OF FAMILY		UKUPNO INVALIDA	Od toga: RATNI VOJNI INVALIDI OUT OF THAT : MILITARY INVALIDS	LICA SA FAKTOROM OTEŽANE ZAPOŠLJIVOSTI AGGRAVATING EMPLOYMENT PERSONS
	DEMILITARIZE SOLDIERS TOTAL/WOMEN	Poginulog Fallen	Nestalog Missing	DISABLED PERSONS TOTAL		
ČAPLJINA	381	10	37	61	45	10
	58	8	20	5	2	1
ČITLUK	358	0	0	11	0	2
	136	0	0	4	0	1
JABLANICA	274	20	1	34	9	13
	33	11	0	10	1	6
KONJIC	634	26	123	70	56	2
	68	18	42	6	0	0
MOSTAR	1.810	302	214	518	218	157
	238	159	119	145	11	59
NEUM	29	0	1	3	2	1
	1	0	0	0	0	0
PROZOR- RAMA	328	8	4	86	55	27
	33	3	3	14	2	9
RAVNO	5	0	0	1	0	0
	1	0	0	0	0	0
STOLAC	294	5	49	22	6	7
	25	2	18	7	0	4
<b>UKUPNO TOTAL</b>	<b>4.113</b>	<b>371</b>	<b>429</b>	<b>806</b>	<b>391</b>	<b>219</b>
<b>ŽENA WOMEN</b>	<b>593</b>	<b>201</b>	<b>202</b>	<b>191</b>	<b>16</b>	<b>80</b>

**OBJAŠNJENJE ZNAKOVA I POJMOVA:**

- 1. NEZAPOSLENA LICA** su lica bez zaposlenja, sposobna za rad, aktivno traže posao, starosne dobi od 15 do 65 godina evidentirana u službama za zapošljavanje.
- 2. LICA KOJA PRVI PUT TRAŽE ZAPOSLENJE** su nezaposlena lica evidentirana u službama za zapošljavanje, a koja prije nisu bile u radnom odnosu.
- 3. NEZAPOSLENA LICA ZBOG PRESTANKA RADA ORGANIZACIJA I POSLODAVACA** su lica koja su evidentirana u službama za zapošljavanje, a ostala su bez posla zbog prestanka obavljanja djelatnosti poslodavaca.
- 4. KORISNICI NOVČANE NAKNADE** su nezaposlena lica koja su prijavljena na evidenciju nezaposlenih a koja su prema odredbama Zakona ostvarila ovo pravo.
- 5. ZAPOSLENI S EVIDENCIJE SLUŽBE ZA ZAPOS LJAVANJE** su lica koja su se zaposlila u zemlji i inostranstvu tokom izvještajnog mjeseca, a bila su u evidenciji nezaposlenih.
- 6. BRISANI IZ EVIDENCIJE** su nezaposlena lica koja se brišu iz evidencije nezaposlenih prema odredbama Zakona.
- 7. POTREBE ZA RADNICIMA** predstavljaju broj slobodnih radnih mjesta koje poslodavci prijavljuju tokom izvještajnog mjeseca.

**KVALIFIKACIJSKA STRUKTURA:**

STEPEN STRUČNOG OBRAZOVANJA I	STEPEN STRUČNOG OBRAZOVANJA II
1	NKV – Nekvalifikovani radnik NSS – Niža stručna sprema
2	PKV – Polukvalifikovani radnik
3	KV – Kvalifikovani radnik
4	SSS – Srednja stručna sprema
5	VKV – Visoko kvalifikovani radnik
6 <sub>1</sub> , 6 <sub>2</sub>	VŠS – Viša stručna sprema
7 <sub>1</sub> , 7 <sub>2</sub> , 8	VSS – Visoka stručna sprema

**ZNAKOVI:**

- 0 Nema pojave  
 ... Ne raspolože se podacima  
 \* Napomena ispod teksta  
 () Procjena podatka

**EXPLANATION OF SYMBOLS AND NOTIONS:**

- 1. UNEMPLOYED PERSONS** are persons without employment, capable for work, actively seeking for a job, 15 – 65 years of age, registered in the services for employment (Labor services).
- 2. PERSONS WHO ARE LOOKING FOR A JOB FOR THE FIRST TIME** are persons registered in the services for employment, and they have not been employed previously.
- 3. UNEMPLOYED PERSONS BECAUSE OF WORK SUSPENSION OF ORGANIZATIONS OR EMPLOYERS** are persons registered in the services for employment (Labour services), but who stayed without a job because of employers work suspension.
- 4. PECUNIARY AID USERS** are unemployed persons registered in the Register of unemployed who has realized this privilege through legislate regulations.
- 5. EMPLOYED FROM THE REGISTER OF SERVICE FOR EMPLOYMENT (LABOUR SERVICE)** are persons employed in our country or abroad during the reported month, who have been in the Register of unemployed.
- 6. REQUIRIES FOR WORKERS** present the number of free work places which employers registered during reported month.
- 7. REALIZED REGISTRATIONS ABOUT REQUIRIES FOR WORKERS** present employers information about employing during reported month and give information about really realized registered requiries for workers.

**QUALIFICATION STRUCTURE:**

LEVEL OF EDUCATION I	LEVEL OF EDUCATION II
1	NQ – non-qualified worker LSE – lower school education
2	HQ – half-qualified worker
3	QW – qualified worker
4	SSE – secondary school education
5	HQW – highly qualified worker
6 <sub>1</sub> , 6 <sub>2</sub>	HSE – high school education
7 <sub>1</sub> , 7 <sub>2</sub> , 8	FE – faculty education

**SIGNS – SYMBOLS:**

- 0 without occurrence  
 ... unavailable datas  
 \* comment below text  
 () data evaluation

## HERCEGOVAČKO-NERETVANSKI KANTON/ŽUPANIJA

<b>SLUŽBA ZA ZAPOŠLJAVANJE HERCEGOVAČKO -NERETVANSKOG KANTONA/ŽUPANIJE</b>	<b>Vlado Čuljak</b> ravnatelj	<b>ADRESA:</b> K. Tvrtka 19 88000 Mostar	<b>Tel./fax:</b> +387 36 334-800; 334 810	<b>E-mail:</b> vlado.culjak@szzhnz-k.ba
--	----------------------------------	--	--	--

<b>BIRO</b>	<b>VODITELJ BIROA</b>				
<b>Čapljina</b>	Nikolina Rajič	A. Starčevića 4	036/808-135	nikolina.rajic@szzhnz-k.ba	
<b>Čitluk</b>	Josip Ostojić	K. Tomislava b.b.	036/642-630	josip.ostojic@szzhnz-k.ba	
<b>Jablanica</b>	Kemal Muratović	Trg oslobođenja b.b	036/752-818	kemal.muratovic@szzhnz-k.ba	
<b>Konjic</b>	Emina Ćatić	IV Muslimanske brigade br. 8	036/726-253	emina.catic@szzhnz-k.ba	
<b>Mostar</b>	<i>Odjeljenje 1</i>	Nikola Božić	K. Tvrtka 19	036/334-809	nikola.bozic@szzhnz-k.ba
	<i>Odjeljenje 2</i>	Saudina Udovičić	Telčeva 3	036/551-331	saudina.udovicic@szzhnz-k.ba
<b>Neum</b>	Ivan Udženija	Zagrebačka b.b.	036/880-219	ivan.udzenija@szzhnz-k.ba	
<b>Prozor-Rama</b>	Ivan Babić	Splitska b.b.	036/770-102	ivan.babic@szzhnz-k.ba	
<b>Ravno</b>	Antica Vukić	Ravno b.b.	036/891-030	antica.vukic@szzhnz-k.ba	
<b>Stolac</b>	Mirko Rajič	Banovinska 4	036/853-330	mirko.rajic@szzhnz-k.ba	