



Bosna i Hercegovina
Federacije Bosne i Hercegovine
Hercegovačko-Neretvanska županija/kanton
Služba za zapošljavanje HNŽ/HNK
MOSTAR

BIROI:

Čapljina

Čitluk

Jablanica

Konjic

Mostar

Neum

Prozor - Rama

Ravno

Stolac

STATISTIČKI BILTEN
ZA DECEMBAR 2016.

STATISTIČKI BILTEN

Službe za zapošljavanje HNŽ/HNK
MOSTAR

Broj: 12

Godina: XIV

Januar 2017. godine

IZDAVAČ:
SLUŽBA ZA ZAPOŠLJAVANJE HNŽ/HNK
Mostar

Ul. Kralja Tvrtka 19
88000 Mostar
Tel./fax: +387 36/334- 800; 334-810

E-mail: info@szzhnz-k.ba
www.szzhnz-k.ba

Priprema i obrada:

Sektor za analizu, plan i informatiku: Kristina Bošnjak, dipl. oec.
Dragica Jeličić, statističar
Alen Začinović, operator
Vjekoslav Novak, administrator

Urednik:

Anita Perić, prof.psihologije
E-mail: anita.peric@szzhnz-k.ba

Za izdavača:

Vlado Čuljak, ravnatelj

**STATISTIČKI BILTEN
ZA DECEMBAR 2016.**

**STATISTICAL BULLETIN
FOR DECEMBER 2016.**

UVODNE NAPOMENE..... 6

- TABELA 1. - Zaposlenost po djelatnostima u Hercegovačko-Neretvanskoj županiji/kantonu..... 11
- TABELA 2. - Zaposlenost po općinama..... 11
- TABELA 3. - Pregled stanja i fluktuacije nezaposlenih osoba tokom mjeseca decembra 2016. Godine
GRAFIKON – 1..... 12
- TABELA 4. - Pregled broja novoprijavljenih osoba na evidenciji u mjesecu decembru 2016. godine po stepenu stručnog obrazovanja
GRAFIKON - 2 13
- TABELA 5. - Pregled broja nezaposlenih osoba na evidenciji na dan 31.12. 2016. godine po stepenu stručnog obrazovanja i spolu 14
- TABELA 6. - Pregled broja nezaposlenih osoba na evidenciji na dan 31.12. 2016. godine po stepenu stručnog obrazovanja
GRAFIKON - 3 15
- TABELA 7. - Pregled broja nezaposlenih osoba po dužini čekanja na zaposlenje, po stepenu stručnog obrazovanja i spolu na dan 31.12. 2016. godine..... 16
- TABELA 8. - Pregled broja nezaposlenih osoba po godinama starosti, po stepenu stručnog obrazovanja i spolu na dan 31.12.2016..... 17
- TABELA 9. - Pregled broja nezaposlenih osoba po godinama starosti, dužini čekanja na zaposlenje i spolu na dan 31.12.2016. godine..... 18
- TABELA 10. - Pregled broja nezaposlenih osoba na evidenciji na dan 31.12.2016. godine – nezaposlene osobe bez radnog iskustva po stepenu stručnog obrazovanja 19
- TABELA 11. - Pregled broja nezaposlenih osoba na evidenciji po najbrojnijim zanimanjima na dan 31.12.2016. godine 20

PREFACE NOTE	6
▪ Table 1. – Employment by activities (Herzegovina-Neretva Canton).....	11
▪ Table 2. – Employment by municipalities.....	11
▪ Table 3. – Review of the condition and fluctuation of unemployed during December 2016. CHART – 1	12
▪ Table 4. – Review of a number of newly-registered persons in the Register in December 2016. by the level of education CHART – 2	13
▪ Table 5. – Review of a number of unemployed in the Register on the 31.12.2016. by the level of education and gender	14
▪ Table 6. – Unemployed persons in the Register on the 31.12.2016. by the level of education CHART – 3	15
▪ Table 7. - Review of the unemployed persons by time span for job by the level of education on the 31.12.2016	16
▪ Table 8. - Review of the unemployed persons by age and the level of education on the 31.12.2016.....	17
▪ Table 9. - Review of the unemployed persons by age, time span for job and gender on the 31.12.2016	18
▪ Table 10. – Review of the unemployed persons in the Register on the 31.12.2016. – unemployed persons without a work experience by the level of education.....	19
▪ - Table 11. – Review of a number of unemployed persons in the Register by the most numerous professions on the 31.12.2016.....	20

- TABELA 12. - Pregled broja ukupno brisanih osoba sa evidencije po stepenu stručnog obrazovanja i spolu u mjesecu decembru 2016. godine
GRAFIKON – 4 22
- TABELA 13. - Pregled broja ukupno brisanih sa evidencije u mjesecu decembru 2016. godine - po razlozima prestanka vođenja evidencije 23
- TABELA 14. - Pregled slobodnih radnih mjesta u mjesecu decembru 2016. godine - po stepenu stručnog obrazovanja
GRAFIKON - 5 24
- TABELA 15. - Pregled broja osoba koje su se zaposlile sa evidencije u mjesecu decembru 2016. godine po stepenu stručnog obrazovanja i spolu
GRAFIKON - 6 25
- TABELA 16. - Pregled broja zaposlenih osoba sa evidencije po najbrojnim zanimanjima u mjesecu decembru 2016. godine..... 26
- TABELA 17. - Pregled broja zaposlenih osoba sa evidencije po djelatnostima u mjesecu decembru 2016. godine 30
- TABELA 18. - Pregled broja prestanaka radnog odnosa u mjesecu decembru 2016. godine po stepenu stručnog obrazovanja..... 31
- TABELA 19. - Pregled broja korisnika zdravstvene zaštite i novčane naknade na evidenciji na dan 31.12. 2016. godine
GRAFIKON – 7..... 32
- TABELA 20. - Pregled broja korisnika zdravstvene zaštite na evidenciji na dan 31.12. 2016. godine po stepenu stručnog obrazovanja i spolu
GRAFIKON – 8..... 33
- TABELA 21. - Pregled broja korisnika novčane naknade i drugih prava, po općinama na dan 31.12. 2016. godine
GRAFIKON – 9..... 34
- TABELA 22. - Pregled broja demobilisanih boraca, članova porodica poginulih ili nestalih boraca iz proteklog rata i dr. na dan 31.12.2016. godine 35

▪ Table 12. - Review of a total number of erased persons by the level of education and gender in December 2016. CHART – 4	22
▪ Table 13. - Review of a number of erased persons in December 2016. by reasons of erasing from the Register	23
▪ Table 14. - Review of a free work places in December 2016. by the level of education CHART – 5	24
▪ Table 15. - Review of a number of employed persons from the Register in December 2016. by the level of education and gender CHART – 6	25
▪ Table 16. - Review of a number of employed persons from the Register by the most numerous professions in December 2016.....	26
▪ Table 17. - Review of a number of employed persons from the Register by activities in December 2016.....	30
▪ Table 18. - Review of a number of employment cessation in December 2016. by the level of education	31
▪ Table 19. - Review of a number of health care and pecuniary aid users in the Register on the 31.12. 2016. CHART – 7	32
▪ Table 20. - Review of a number of health care users in the Register on the 31.12. 2016. by the level of education and gender CHART – 8	33
▪ Table 21. - Review of a number of pecuniary aid users and other privilege by municipalities in the Register on the 31.12. 2016. CHART – 9	34
▪ Table 22. - Review of a number of demilitarize soldiers, family members of fallen and missing soldiers etc. on the 31.12.2016.....	35

NEZAPOSLENOST I ZAPOSŁJAVANJE U DECEMBRU 2016. GODINE

Krajem decembra 2016. godine na evidenciji Službe za zapošljavanje Hercegovačko-Neretvanske županije/kantona bilo je evidentirano 33.327 nezaposlenih osoba, što je u poređenju sa prosječnom nezaposlenošću u 2015. godini manje za 2,1 %, a u odnosu na prošli mjesec manje za 0,4 %.

Gledano po općinama najveći broj registrovanih nezaposlenih osoba nalazi se u općini Mostar (16.325 ili 49,0 %), zatim Konjic (4.128 ili 12,4 %), slijedi Čapljina (3.376 ili 10,1 %), Čitluk (2.700 ili 8,1 %), Jablanica (2.293 ili 6,9 %), Stolac (2.084 ili 6,3 %), Prozor-Rama (1.980 ili 5,9 %), Neum (403 ili 1,2 %) i općina Ravno sa 38 nezaposlenih osoba na evidenciji.

U kvalifikacionoj strukturi nezaposlenih osoba najveći broj čine osobe u trećem stepenu obrazovanja 11.352, što predstavlja udio od 34,1 %, zatim slijedi četvrti stepen sa 10.407 osoba ili 31,2 %, prvi stepen 6.708 ili 20,1 %, stepen 7₁ sa 1.841 ili 5,5 %, stepen 7₂ sa 1.149 osoba ili 3,5 %, stepen 6₂ sa 748 osoba ili 2,3 %, stepen 6₁ sa 570 ili 1,7 %, drugi stepen 444 ili 1,3 % i peti stepen 108 ili 0,3 %.

Od ukupnog broja osoba koje traže zaposlenje krajem decembra 2016.godine bilo je 17.554 žene, što čini 52,7 %.

U ukupnom broju na posao čeka do 1 godine dana 7.598 osoba ili 22,8 %, a preko 9 godina čeka njih 8.639 ili 25,9 %. Na evidenciji nezaposlenih osobe do 30 godina starosti čine 31,1 % (10.381 osoba), a svaka četvrta osoba na evidenciji je stara preko 50 godina (8.721 ili 26,2 %).

Nezaposlenih osoba koje traže prvo zaposlenje je bilo 12.758, što od ukupnog broja predstavlja 38,3 %.

Broj žena koje prvi put traže zaposlenje iznosi 6.881 ili 20,6 % od ukupnog broja nezaposlenih osoba.

Najviše nezaposlenih osoba na dan 31.12.2016.godine po pojedinim stepenima stručnog obrazovanja ima u slijedećim zanimanjima:

1, 2 STEPEN STRUČNOG OBRAZOVANJA:

- Radnici za jednostavne poslove 6697
- Daktilograf 71
- Kuhinjski pomoćnik 67
- Radnik u tekstilnoj proizvodnji 45
- Pomoćni zidar 21
- Krojač..... 21
- Pomoćni cvječar..... 17
- Moler..... 14
- Itd...

UNEMPLOYMENT AND EMPLOYMENT IN DECEMBER 2016.

At the end of December 2016. there were 33.327 unemployed persons in the Register of Service for employment (Labour Service) at H-N Canton. In comparison with the average unemployment in 2015. the number of unemployed is less for 2,1%, and in comparison with last month is less for 0,4 %.

Mostar municipality has the biggest number of registered unemployed persons (16.325 or 49,0 %), after that Konjic municipality (4.128 or 12,4 %), followed by Čapljina (3.376 or 10,1 %), Čitluk (2.700 or 8,1 %), Jablanica (2.293 or 6,9 %), Stolac (2.084 or 6,3 %), Prozor - Rama (1.980 or 5,9 %), Neum (403 or 1,2 %) and municipality Ravno with 38 unemployed persons in the Register.

In the qualification structure of unemployed persons the biggest number makes **3. level of education** 11.352, what presents a portion of 34,1 %, followed by **4. level of education** with 10.407 persons or 31,2 %, **1. level of education** with 6.708 or 20,1 %, **71. level of education** with 1.841 or 5,5 %, **72. level of education** with 1.149 or 3,5 %, **62. level of education** with 748 or 2,3 %, **61. level of education** with 570 or 1,7 %, **2. level of education** with 444 or 1,3 % and **5. level of education** with 108 or 0,3 %.

At the end of December 2016., there were 17.554 women what makes 52,7 % out of total number of persons which were looking for a job.

In a total number of unemployed on job waits: till one year 7.598 or 22,8 % and over nine years 8.639 or 25,9 % persons. In the register young persons till 30 years of age make 31,1 % (10.381 persons), and every fourth person in the register is older than 50 years of age (8.721 or 26,2 %).

There were 12.758 persons who were looking for a job for a first time, what makes 38,3 % out of total number.

The number of women who were looking for job for the first time, was 6.881 or 20,6 % from the total number of unemployed persons.

The biggest number of the persons without employment, by the single levels of education, on the 31.12.2016. was in next professions:

1. & 2. LEVEL OF EDUCATION:

- Workers without profession 6.697
- Typist 71
- Cook assistant 67
- Textile garment worker 45
- Mason assistant 21
- Tailor 21
- Assistant of florist 17
- Dyer assistant..... 14
- Etc.

3,5 STEPEN STRUČNOG OBRAZOVANJA:

- Prodavač..... 2104
- Frizer za žene 933
- Automehaničar 814
- Bravar 785
- Kuhar 713
- Konobar 668
- Metalostrugar 397
- Vozač teretnog vozila 386
- Itd...

4 STEPEN STRUČNOG OBRAZOVANJA

- Ekonomski tehničar 1821
- Maturant gimnazije..... 1575
- Mašinski tehničar 871
- Medicinski tehničar 503
- Turistički animator..... 494
- Tehničar drumskog saobraćaja 446
- Poljoprivredni tehničar 421
- Elektrotehničar 416
- Itd...

61,62 STEPEN STRUČNOG OBRAZOVANJA

- Ekonomski službenik..... 203
- Učitelj predškolske djece 100
- Pravnik 97
- Građevinski inženjer 49
- Razredni učitelj 47
- Socijalni radnik 47
- Inženjer računarstva 29
- Informatičar 25
- Itd...

71,72,8 STEPEN STRUČNOG OBRAZOVANJA

- Pravnik 478
- Ekonomist..... 258
- Profesor engleskog jezika 172
- Inženjer agronom 140
- Profesor razredne nastave 117
- Psiholog 94
- Građevinski inženjer 94
- Pedagog 92
- Profesor tjelesne i zdravstvene kulture...90
- Ekonomist za finansije 83
- Profesor hrvatskog jezika 77
- Novinar 75
- Socijalni radnik 64
- Politolog..... 62
- Itd...

3. & 5. LEVEL OF EDUCATION:

- Salesman 2104
- Ladies hairdresser 933
- Car mechanic..... 814
- Locksmith 785
- Cook 713
- Waiter 668
- Lathe operator 397
- Driver 386
- Etc.

4. LEVEL OF EDUCATION:

- Economy technician 1821
- Gymnasium graduate..... 1575
- Machine technician 871
- Medicine technician 503
- Tourist technician 494
- Road-traffic technician 446
- Agronomy technician 421
- Electro-technician..... 416
- Etc.

61. & 62. LEVEL OF EDUCATION:

- Economist 203
- Pre-school teacher..... 100
- Lawyer 97
- Civil engineer 49
- Class teacher..... 47
- Social worker..... 47
- IT engineer 29
- Informatician 25
- Etc.

71., 72. & 8 LEVEL OF EDUCATION:

- Lawyer 478
- Economist 258
- English language professor 172
- Agriculture engineer 140
- Class professor 117
- Psychologist 94
- Civil engineer 94
- Pedagogue 92
- Professor of physical and health culture .90
- Economist (financial) 83
- Professor of Croatian language..... 77
- Journalist 75
- Social worker..... 64
- Political scientist..... 62
- Etc.

u ovom mjesecu evidentirane su 862 novoprijavljene osobe. Istovremeno je zbog zaposlenja brisano 447 osoba, a po raznim osnovama (promjena stepena stručnog obrazovanja, neredovno javljanje, sticanje uslova za penziju, preseljenje, uključanja u redovno školovanje, smrt, ostvarivanje prihoda iznad četvrtine prosječne mjesečne plaće u F BiH iz prethodne godine, registruje obrt, itd) brisano je sa evidencije još 557 osoba.

Od ukupnog broja novoprijavljenih osoba njih 624 su se javili na evidenciju zbog prestanka radnog odnosa.

Krajem deembra zdravstvenu zaštitu putem Službe za zapošljavanje koristilo je 26.172 nezaposlene osobe ili 78,5 %. To znači da na svake četiri osobe evidentirane kod Službe za zapošljavanje tri su istovremeno i korisnici zdravstvene zaštite.

Posmatrano po općinama najveći udio korisnika zdravstvene zaštite u ukupnom broju nezaposlenih ima Čitluk 82,5 %, Čapljina 81,2 %, Jablanica 81,2 %, Mostar 79,9 %, Stolac 79,8 %, Ravno 78,9 %, Prozor-Rama 78,3 %, Neum 74,2 % i Konjic 66,8 %.

Krajem mjeseca evidentirano je i 1.237 korisnika novčane naknade što je u odnosu na prošli mjesec više za 7,4 %. Od ukupnog broja 45,4 % korisnika novčane naknade otpada na Mostar, na Čitluk 14,0 %, na Konjic 13,4 %, na Jablanicu 9,1 %, Čapljinu 8,6 %, itd.

U ovom mjesecu 5 osoba sa evidencije nezaposlenih steklo je pravo na dokup staža do tri godine za odlazak u penziju.

Na evidenciji je bilo ukupno 4.813 domobilisanih boraca (svaki šesti na evidenciji), kao i 930 članova obitelji poginulih i nestalih boraca. Broj boraca je za 1,0 % manji nego prošlog mjeseca.

U ukupnom broju nezaposlenih osoba krajem decembra nalazi se i 324 ratna vojna invalida, 284 osoba sa faktorom otežane zapošljivosti, kao i 447 ostala invalida.

U decembru su preduzeća putem Službe za zapošljavanje iskazale potrebu za 6 radnika.

Tokom ovog mjeseca 447 osoba sa evidencije nezaposlenih je zasnovalo radni odnos.

Najbrojnija zanimanja u kojima su se osobe zaposlile su: radnik za jednostavne poslove 38, ekonomski tehničar 24, maturant gimnazije 18, automehaničar 15, prodavač 14, mašinski tehničar 13, turistički animator 13, vozač teretnog vozila 12, elektrotehničar 12, kuhar 10, bravar 9, tehničar drumskog saobraćaja 9, medicinska sestra-tehničar 9, konobar 8, električar održavanja 8, tehničar elektroničar za računare 7, građevinski tehničar 6, keramičar 5, komercijalist 5, elektromehaničar 4, farmaceutski tehničar 4, poljoprivredni tehničar 4, grafički tehničar 4, itd...

Najviše se zaposlilo u trgovini, prerađivačkoj industriji, građevinarstvu, ugostiteljstvu, ostalim javnim, društvenim, socijalnim i ličnim uslužnim djelatnostima, zdravstvenoj i socijalnoj pomoći, posredovanju nekretninama, iznajmljivanju i poslovnim uslugama, rudarstvu, prevozu, skladištenju i vezama, obrazovanju, poljoprivredi, lovu i šumarstvu, javnoj upravi i odbrani, finansijskom posredovanju, itd...

Uz prethodnu saglasnost Federalnog zavoda za zapošljavanje tokom izvještajnog mjeseca izdato je 7 radnih dozvola strancima.

Prema podacima Federalnog zavoda za statistiku, dobivenih od organizacija-poslodavaca, u septembru 2016. godine u Hercegovačko-Neretvanskoj županiji/kantonu bilo je zaposleno 49.034 radnika.

U privredi je radilo 30.166 radnika ili 61,5 %, a u neprivredi 18.868 ili 38,5 %.

Broj zaposlenih u septembru 2016. u odnosu na prosjek 2015. godine veći je za 373 radnika ili 0,8 %, a u odnosu na avgust 2016. veći je za 647 radnika ili 1,3 %.

In the observed month there were 862 newly-registered persons evidenced. At the same time because of employment 447 persons were erased, also by other different reasons (changing the level of education, irregular advising, gaining a conditions for pension, removal, death, income over a quarter of monthly salary in F BiH, register craft, etc.) 557 persons were erased from the Register.

Out of a total number of newly reported 624 persons reported themselves because of work ceasing.

At the end of December through the Service for employment (Labour Service), health care was using 26.172 unemployed persons or 78,5 %. That means, that on every fourth person registered at the Service, three of them are at the same time users of health care.

Observed by municipality the biggest portion of health care users in a total number of unemployed has Čitluk 82,5 % followed by %, Čapljina 81,2 %, Jablanica 81,2 %, Mostar 79,9 %, Stolac 79,8 %, Ravno 78,9 %, Prozor-Rama 78,3 %, Neum 74,2 % and Konjic 66,8 %.

At the end of December 1.237 users of pecuniary aid were evidenced and in comparison with last month has grown for 7,4 %. Out of a total number 45,4 % of users of pecuniary aid belong to Mostar, 14,0 % to Čitluk, 13,4 % to Konjic, 9,1 % to Jablanica and 8,6 % belong to Čapljina, etc.

During this month 5 persons from the Register did make additional payment to the three years of pension contribution.

Total number of the demilitarize soldiers in the Register was 4.813 (every sixth in the Register), as well as 930 family members of fallen and missing soldiers (defenders). The number of demilitarize soldiers is less for 1,0 % in comparison with last month.

In a total number of unemployed persons at the end of December there were 324 disabled war veterans, 284 persons with aggravating employment factor and 447 other invalids.

In December companies (firms) shown need for 6 workers. During this month 447 persons from the Register were employed.

During this month the most numerous employed professions were: workers for simple jobs 38, economy technician 24, gymnasium graduated 18, car mechanic 15, salesman 14, machine technician 13, tourist animator 13, driver 12, electrotechnician 12, cook 10, locksmith 9, road traffic technician 9, nurse 9, waiter 8, electrician 8, IT technician 7, civil engineer technician 6, ceramist 6, commercialist 5, electromechanic 5, pharmaceutical technician 4, agronomy technician 4, graphical technician 4, etc.

The biggest number was employed in the commerce, manufacturing industry, civil engineering, catering, other public, social and personal obliging activities, health and social care, real estate, renting and bussines service, minning industry, transportation, warehouse and connections, agronomy, education, forestry, public administration and defence, financial mediation etc.

Following agreement with Federal Labour service during reported month 7 work permits were issued to the foreigners.

Following the datas of the Federal Institute for statistics, obtained from organizations – employers, in September 2016., 49.034 workers were employed in H-N canton.

30.166 workers or 61,5 % worked in the economy, and 18.868 or 38,5 % worked in the non-economy.

The number of employed in September 2016. in a comparison with an average in 2015. has grown for the 373 workers or 0,8 %, and in comparison with August 2016. has grown for the 647 workers or 1,3%.

TABELA 1. – TABLE 1.**ZAPOSLENOST po djelatnostima u Hercegovачko – Neretvanskom kantonu / županiji ***
EMPLOYMENT by activities at the Herzegovina – Neretva Canton

DJELATNOST – ACTIVITY	BROJ ZAPOSLENIH – NO. OF EMPLOYED				
	Prosjeak 2015. Average 2015.	VIII 2016.	IX 2016.	INDEKS – INDEX	
				IX 2016. Pros-aver. 2015.	IX 2016. VIII 2016.
UKUPNO HNŽ/K – TOTAL HN CANTON	48.661	48.387	49.034	100,8	101,3
A – Poljoprivreda, šumarstvo i ribolov – Agriculture, forestry and fishing	666	730	739	111,0	101,2
B – Vađenje ruda i kamena – Mining	97	72	82	84,5	113,9
C – Prerađivačka industrija – Manufacturing	6.331	6.733	6.724	106,2	99,9
D – proizvodnja i snabdjevanje električnom energijom, plinom i parom i klimatizacija – Production and supply of electricity and gas	1.813	2.099	2.102	115,9	100,1
E – Snabdjevanje vodom, uklanjanje otpadnih voda, upravljanje otpadom, te sanacija okoliša – Water supply, effluent removing, waste management	951	937	938	98,6	100,1
F – Građevinarstvo – Construction	2.169	2.288	2.307	106,4	100,8
G – Trgovina na veliko i malo; popravak motornih vozila i motocikala – Retail and wholesale trade; repair of motor vehicles and motorcycles	9.184	9.448	9.389	102,2	99,4
H – Prevoz, skladištenje – Transport and storage	2.708	2.705	2.696	99,6	99,7
I – Hotelijerstvo i ugostiteljstvo – Hotel industry and catering	3.414	3.793	3.815	111,7	100,6
J – Informacije i komunikacije – Information and communication	1.455	1.372	1.374	94,4	100,1
K – Finansijske djelatnosti i osiguranje – Financial activities and insurance	1.282	1.224	1.220	95,2	99,7
L – Poslovanje nekretninama – Real estate	104	119	117	112,5	98,3
M – Stručne, naučne i tehničke djelatnosti – Scientific and technical activities	1.396	1.412	1.417	101,5	100,4
N – Administrativne i pomoćne uslužne djelatnosti – Administrative and service activities	1.652	782	777		99,4
O – Javna uprava i odbrana; obavezno socijalno osiguranje – Public administration and defence; obligatory social insurance	4.724	4.649	4.645	98,3	99,9
P – Obrazovanje – Education	4.322	3.772	4.453	103,0	118,1
Q – Zdravstvena i socijalna pomoć – Health and social care	4.108	4.219	4.217	102,7	100,0
R – Umjetnost, zabava i rekreacija – Art, entertainment and recreation	1.666	1.385	1.379	82,8	99,6
S – Ostale uslužne djelatnosti – Other service activities	619	648	643	103,9	99,2

TABELA 2. - TABLE 2.**ZAPOSLENOST PO OPĆINAMA ** - EMPLOYMENT BY MUNICIPALITIES**

OPĆINA MUNICIPALITY	BROJ ZAPOSLENIH – NO. OF EMPLOYED				
	Prosjeak 2015. Average 2015.	VIII 2016.	IX 2016.	INDEKS – INDEX	
				IX 2016. Pros- Aver.2015.	IX 2016. VIII 2016.
UKUPNO HNŽ/K TOTAL H-N Canton	48.661	48.387	49.034	100,8	101,3
ČAPLJINA	3.341	3.284	3.328	99,6	101,3
ČITLUK	5.972	6.226	6.272	105,0	100,7
JABLANICA	1.847	1.915	1.955	105,8	102,1
KONJIC	4.714	5.062	5.145	109,1	101,6
MOSTAR	29.489	28.360	28.684	97,3	101,1
NEUM	1.051	1.197	1.224	116,5	102,3
PROZOR-RAMA	1.166	1.144	1.204	103,3	105,2
RAVNO	75	82	82	109,3	100,0
STOLAC	1.006	1.117	1.140	113,3	102,1

* Mjesečni statistički pregled Federacije BiH po

** županijama/kantonima Federalnog zavoda za statistiku, za novembar 2016.

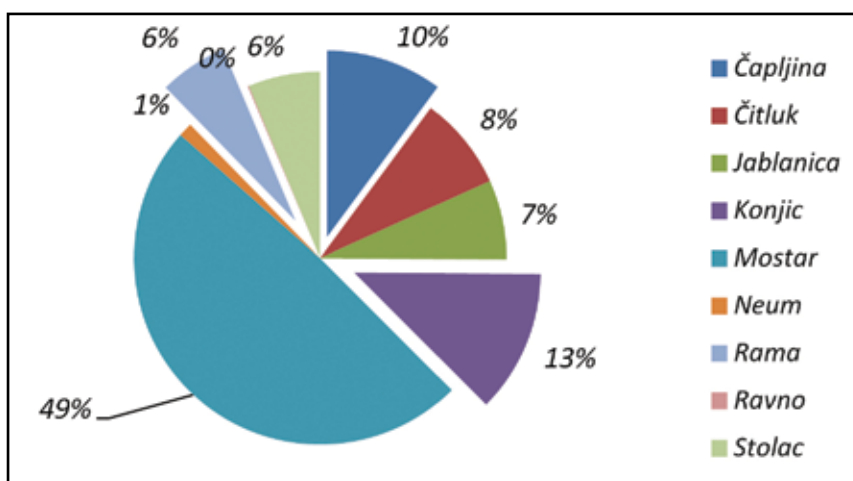
(Monthly statistic review of Federation BiH by Cantons from the Federal institute for statistics, November 2016.)

TABELA 3. – TABLE 3.

**PREGLED STANJA I FLUKTUACIJE NEZAPOSLENIH OSOBA TOKOM MJESECA
DECEMBRA 2016. GODINE**

**REVIEW OF THE STATE AND FLUCTUATION OF UNEMPLOYED PERSONS DURING
DECEMBER 2016.**

BIRO BRANCH OFFICE	Prosječan broj nezaposlenih u 2015. Average number of unemployed in 2015.	DECEMBAR 2016. GODINE – DECEMBER 2016.					INDEKS - INDEX	
		Stanje State on 30.11. 2016.	broj novoprijavljenih no. of newly – reported	brisani zbog zaposlenja erased because employ.	brisani ostali razlozi erased – other reasons	Stanje State 31.12. 2016.	7: 2	7: 3
1	2	3	4	5	6	7	8	9
ČAPLJINA	3.388	3.344	114	34	48	3.376	99,6	101,0
ČITLUK	2.496	2.601	146	37	10	2.700	108,2	103,8
JABLANICA	2.378	2.307	56	23	47	2.293	96,4	99,4
KONJIC	4.192	4.099	92	50	13	4.128	98,5	100,7
MOSTAR	17.102	16.625	364	272	392	16.325	95,5	98,2
NEUM	374	395	19	4	7	403	107,8	102,0
PROZOR-RAMA	1.982	1.971	28	11	8	1.980	99,9	100,5
RAVNO	35	37	1	0	0	38	108,6	102,7
STOLAC	2.106	2.090	42	16	32	2.084	99,0	99,7
UKUPNO-TOTAL	34.053	33.469	862	447	557	33.327	97,9	99,6



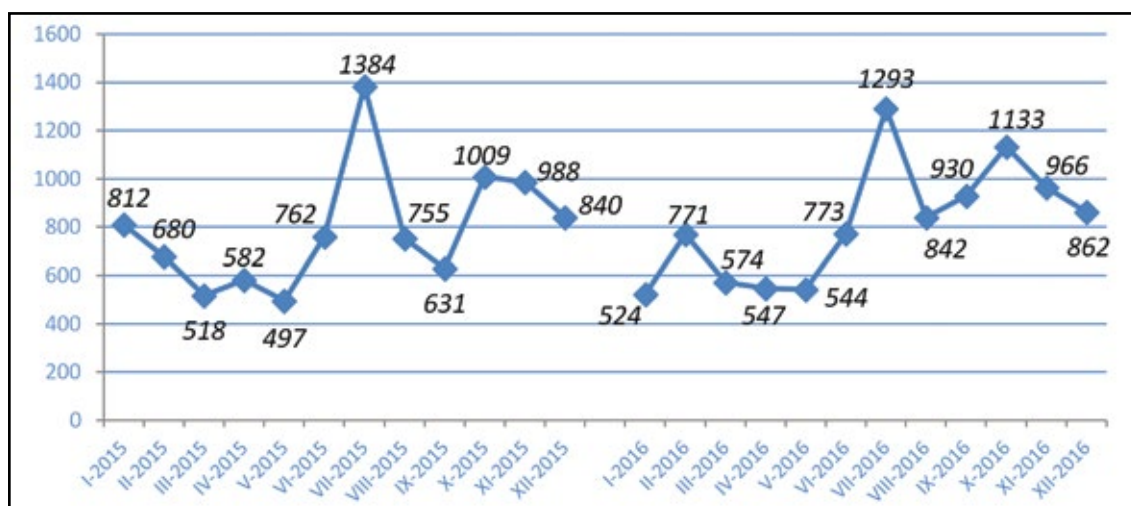
GRAFIKON – 1
UČEŠĆE NEZAPOSLENIH OSOBA PO OPĆINAMA NA DAN 31.12. 2016.
CHART – 1
THE PORTION OF UNEMPLOYED PERSONS BY MUNICIPALITIES ON THE 31.12.2016.

TABELA 4. - TABLE 4.

PREGLED BROJA NOVOPRIJAVLJENIH OSOBA NA EVIDENCIJI U MJESECU DECEMBRU 2016. GODINE PO STEPENU STRUČNOG OBRAZOVANJA

REVIEW OF A NUMBER OF NEWLY - REPORTED PERSONS IN THE REGISTER IN DECEMBER 2016. BY THE LEVEL OF EDUCATION

BIRO BRANCH OFFICE	Ukupno TOTAL	od toga žena Women	PO STEPENU STRUČNOG OBRAZOVANJA LEVEL OF EDUCATION									
			1	2	3	4	5	6 ₁	6 ₂	7 ₁	7 ₂	8
			ČAPLJINA	114	76	15	1	32	42	0	0	6
ČITLUK	146	86	9	0	56	48	0	2	6	4	21	0
JABLANICA	56	29	7	3	19	19	0	0	2	5	1	0
KONJIC	92	29	18	2	28	26	1	3	2	8	4	0
MOSTAR	364	190	30	1	96	130	0	7	30	32	38	0
NEUM	19	9	0	0	12	3	0	0	1	0	3	0
PROZOR -RAMA	28	13	8	0	7	10	0	0	0	1	2	0
RAVNO	1	0	0	0	0	0	0	0	1	0	0	0
STOLAC	42	24	3	0	10	17	0	1	2	2	7	0
UKUPNO TOTAL	862	456	90	7	260	295	1	13	50	55	91	0



GRAFIKON - 2

BROJ NOVOPRIJAVLJENIH OSOBA NA EVIDENCIJI NEZAPOSLENIH PO MJESECIMA

CHART - 2

THE NUMBER OF NEWLY - REPORTED PERSONS IN THE REGISTER BY MONTHS

TABELA 5. – TABLE 5.

**PREGLED BROJA NEZAPOSLENIH OSOBA NA EVIDENCIJI NA DAN 31.12. 2016.
GODINE PO STEPENU STRUČNOG OBRAZOVANJA I SPOLU**

**REVIEW OF A NUMBER OF UNEMPLOYED PERSONS IN THE REGISTER ON THE
31.12.2016. BY THE LEVEL OF EDUCATION AND GENDER**

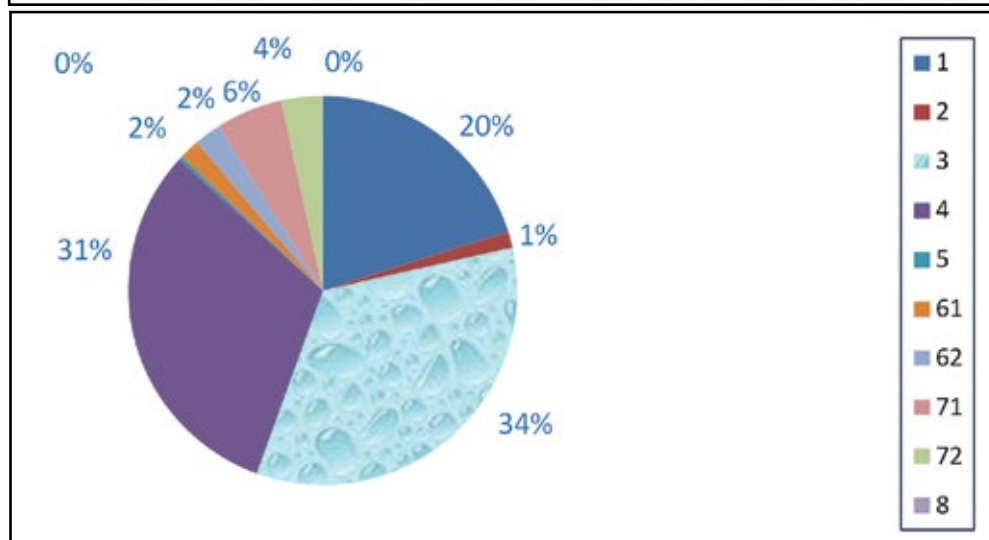
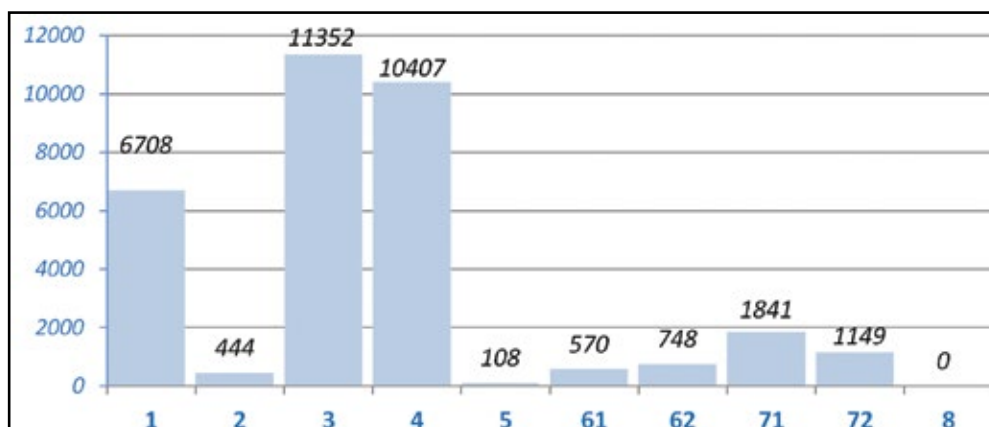
BIRO BRANCH OFFICE	UKUPNO TOTAL		STEPEN STRUČNOG OBRAZOVANJA LEVEL OF EDUCATION									
			1	2	3	4	5	6 ₁	6 ₂	7 ₁	7 ₂	8
ČAPLJINA	Svega Total	3376	571	67	1188	1072	14	68	122	120	154	0
	Žena women	1839	300	33	572	611	3	50	82	79	109	0
ČITLUK	Svega Total	2700	287	9	1085	937	2	53	64	83	180	0
	Žena Women	1504	168	7	517	534	1	35	49	60	133	0
JABLANICA	Svega Total	2293	482	45	870	648	7	20	40	150	31	0
	Žena women	1143	285	21	320	368	0	13	16	99	21	0
KONJIC	Svega Total	4128	1459	28	1270	989	13	43	76	196	54	0
	Žena Women	2106	740	10	564	548	0	25	50	136	33	0
MOSTAR	Svega Total	16325	2840	256	5144	5602	60	328	357	1141	597	0
	Žena Women	8679	1654	151	2089	3071	3	233	208	847	423	0
NEUM	Svega Total	403	57	4	176	123	1	5	14	4	19	0
	Žena Women	195	22	3	83	63	0	4	6	1	13	0
PROZOR - RAMA	Svega Total	1980	567	17	778	457	2	26	32	46	55	0
	Žena Women	1025	264	10	360	286	2	20	21	22	40	0
RAVNO	Svega Total	38	9	0	12	11	0	1	3	2	0	0
	Žena Women	14	4	0	4	3	0	1	1	1	0	0
STOLAC	Svega Total	2084	436	18	829	568	9	26	40	99	59	0
	Žena Women	1049	248	13	342	299	1	19	21	63	43	0
UKUPNO HNK/Ž	Svega Total	33327	6708	444	11352	10407	108	570	748	1841	1149	0
TOTAL HNK/Ž	Žena women	17554	3685	248	4851	5783	10	400	454	1308	815	0

TABELA 6. – TABLE 6.

**NEZAPOSLENE OSOBE NA EVIDENCIJI NA DAN 31.12. 2016.
PO STEPENU STRUČNOG OBRAZOVANJA**

**UNEMPLOYED PERSONS IN THE REGISTER ON THE 31.12. 2016.
BY THE LEVEL OF EDUCATION**

STEPEN STRUČNOG OBRAZOVANJA LEVEL OF EDUCATION	BROJ RADNIKA NO. OF WORKERS	UDIO % PORTION
8	0	0,0
7₂	1.149	3,5
7₁	1.841	5,5
6₂	748	2,3
6₁	570	1,7
5	108	0,3
4	10.407	31,2
3	11.352	34,1
2	444	1,3
1	6.708	20,1
UKUPNO Total	33.327	100,0

**GRAFIKON - 3**

NEZAPOSLENE OSOBE PO STEPENU STRUČNOG OBRAZOVANJA NA DAN 31.12.2016.god.
CHART - 3

UNEMPLOYED PERSONS BY THE LEVEL OF EDUCATION ON THE 31.12.2016.

TABELA 7. – TABLE 7.

**PREGLED BROJA NEZAPOSLENIH OSOBA PO DUŽINI ČEKANJA NA ZAPOSLENJE
PO STEPENU STRUČNOG OBRAZOVANJA NA DAN 31.12. 2016. GODINE**

**REVIEW OF THE UNEMPLOYED PERSONS BY TIME SPAN FOR JOB
BY THE LEVEL OF EDUCATION ON THE 31.12. 2016.**

DUŽINA ČEKANJA TIME SPAN	UKUPNO TOTAL		STEPEN STRUČNOG OBRAZOVANJA LEVEL OF EDUCATION										
			1	2	3	4	5	6 ₁	6 ₂	7 ₁	7 ₂	8	
			<i>Svega Total</i>										
<i>Žena Women</i>													
Do 6 mjeseci till 6 months	<i>Svega Total</i>	5013	501	29	1564	1841	10	67	258	345	398	0	
	<i>Žena Women</i>	2421	225	16	571	891	0	44	155	248	271	0	
6 - 9 mjeseci 6 - 9 months	<i>Svega Total</i>	1373	175	13	421	546	6	19	55	88	50	0	
	<i>Žena Women</i>	652	82	2	154	267	1	12	30	61	43	0	
9 - 12 mjeseci 9-12 months	<i>Svega Total</i>	1212	178	7	332	424	4	22	71	106	68	0	
	<i>Žena Women</i>	575	90	3	115	200	1	12	45	65	44	0	
12 - 18 mjes. 12-18 mont.	<i>Svega Total</i>	2556	324	16	713	931	8	41	125	214	184	0	
	<i>Žena Women</i>	1307	167	6	267	481	1	28	85	147	125	0	
18 - 24 mjes. 18-24 mont.	<i>Svega Total</i>	1568	270	11	450	578	9	23	48	96	83	0	
	<i>Žena Women</i>	774	128	7	178	288	1	16	26	72	58	0	
2 - 3 godine 2 - 3 years	<i>Svega Total</i>	3108	472	19	974	1114	10	53	83	223	160	0	
	<i>Žena Women</i>	1567	229	6	411	548	0	33	48	169	123	0	
3 - 5 godina 3 - 5 years	<i>Svega Total</i>	4512	830	51	1517	1452	10	102	71	336	143	0	
	<i>Žena Women</i>	2396	464	28	632	797	2	79	45	243	106	0	
5 - 7 godina 5 - 7 years	<i>Svega Total</i>	3027	702	42	1053	882	7	63	25	204	49	0	
	<i>Žena Women</i>	1641	422	23	450	500	2	49	15	145	35	0	
7 - 9 godina 7 - 9 years	<i>Svega Total</i>	2319	543	48	878	670	11	45	6	113	5	0	
	<i>Žena Women</i>	1354	335	25	453	420	1	31	2	84	3	0	
Preko 9 god. Over 9 years	<i>Svega Total</i>	8639	2713	208	3450	1969	33	135	6	116	9	0	
	<i>Žena Women</i>	4867	1543	132	1620	1391	1	96	3	74	7	0	
UKUPNO TOTAL	<i>Svega Total</i>	33327	6708	444	11352	10407	108	570	748	1841	1149	0	
	<i>Žena women</i>	17554	3685	248	4851	5783	10	400	454	1308	815	0	

TABELA 8. – TABLE 8.

**PREGLED BROJA NEZAPOSLENIH OSOBA PO GODINAMA STAROSTI
I STEPENU STRUČNOG OBRAZOVANJA NA DAN 31.12. 2016. GODINE**

**REVIEW OF THE UNEMPLOYED PERSONS BY AGE AND THE LEVEL OF EDUCATION
ON THE 31.12.2016.**

STAROSNA DOB AGE GROUP	UKUPNO TOTAL		STEPEN STRUČNOG OBRAZOVANJA LEVEL OF EDUCATION									
			1	2	3	4	5	6 ₁	6 ₂	7 ₁	7 ₂	8
			15-19 godina 15-19 years	<i>Svega</i> <i>Total</i>	1409	69	15	737	588	0	0	0
	<i>Žena</i> <i>Women</i>	518	37	7	231	243	0	0	0	0	0	0
20-24 godina 20 - 24 years	<i>Svega</i> <i>Total</i>	3994	194	36	1240	2066	2	3	188	116	149	0
	<i>Žena</i> <i>Women</i>	1762	85	13	458	883	1	1	117	93	111	0
25-29 godina 25 - 29 years	<i>Svega</i> <i>Total</i>	4978	274	38	1167	1721	2	34	437	505	800	0
	<i>Žena</i> <i>Women</i>	2710	121	15	508	823	1	22	275	381	564	0
30-34 godina 30 - 34 years	<i>Svega</i> <i>Total</i>	4064	416	22	1380	1225	1	132	83	650	155	0
	<i>Žena</i> <i>Women</i>	2295	181	7	660	708	1	99	43	486	110	0
35-39 godina 35 - 39 years	<i>Svega</i> <i>Total</i>	3537	702	27	1388	984	3	130	20	261	22	0
	<i>Žena</i> <i>Women</i>	1906	373	11	641	574	1	103	10	176	17	0
40-44 godina 40 - 44 years	<i>Svega</i> <i>Total</i>	3211	1030	42	1221	741	2	77	4	84	10	0
	<i>Žena</i> <i>Women</i>	1804	537	25	619	506	0	52	2	58	5	0
45-49 godina 45 - 49 years	<i>Svega</i> <i>Total</i>	3413	1009	53	1371	872	5	37	9	47	10	0
	<i>Žena</i> <i>Women</i>	1936	530	29	670	628	2	28	7	35	7	0
50-54 godina 50 - 54 years	<i>Svega</i> <i>Total</i>	3664	1007	58	1269	1203	16	46	4	60	1	0
	<i>Žena</i> <i>Women</i>	2001	590	38	496	809	2	32	0	33	1	0
55-59 godina 55 - 59 years	<i>Svega</i> <i>Total</i>	3158	1163	82	957	767	49	69	3	67	1	0
	<i>Žena</i> <i>Women</i>	1621	710	59	312	471	0	41	0	28	0	0
Preko 60 godina Over 60 years	<i>Svega</i> <i>Total</i>	1899	844	71	622	240	28	42	0	51	1	0
	<i>Žena</i> <i>Women</i>	1001	521	44	256	138	2	22	0	18	0	0
UKUPNO TOTAL	<i>Svega</i> <i>Total</i>	33327	6708	444	11352	10407	108	570	748	1841	1149	0
	<i>Žena</i> <i>women</i>	17554	3685	248	4851	5783	10	400	454	1308	815	0

TABELA 9. – TABLE 9.

**PREGLED BROJA NEZAPOSLENIH OSOBA PO GODINAMA STAROSTI, DUŽINI ČEKANJA
NA ZAPOSLENJE I SPOLU NA DAN 31.12. 2016. GODINE**

**REVIEW OF THE UNEMPLOYED PERSONS BY AGE, TIME SPAN FOR JOB AND GENDER
ON THE 31.12. 2016.**

STAROSNA DOB AGE GROUP	UKUPNO TOTAL ŽENA WOMEN	DUŽINA ČEKANJA TIME SPAN									
		Do 6 mj.	6-9 mj.	9-12 mj.	12-18 mj.	18-24 mj.	2-3 g	3-5 g	5-7 g	7-9 g	Preko 9 g
		15-19 godina 15-19 years	1409	773	213	14	287	60	59	3	0
	518	278	91	3	94	26	24	2	0	0	0
20-24 godina 20-24 years	3994	965	192	209	572	261	714	794	271	16	0
	1762	493	92	100	271	113	294	297	94	8	0
25-29 godina 25-29 years	4978	1020	287	297	531	335	637	729	445	421	276
	2710	546	154	156	330	180	387	427	197	195	138
30-34 godina 30-34 years	4064	581	189	164	304	204	395	695	501	336	695
	2295	303	87	81	174	112	219	440	304	194	381
35-39 godina 35-39 years	3537	408	123	124	198	174	303	514	412	317	964
	1906	196	55	52	115	83	145	280	219	190	571
40-44 godina 40-44 years	3211	304	101	104	159	120	252	385	336	260	1190
	1804	161	46	61	81	62	132	216	195	167	683
45-49 godina 45-49 years	3413	319	85	100	153	104	194	410	308	249	1491
	1936	169	42	45	82	52	105	214	189	163	875
50-54 godina 50-54 years	3664	322	84	92	151	117	230	421	289	281	1677
	2001	152	43	44	75	56	117	219	177	175	943
55-59 godina 55-59 years	3158	229	65	65	124	118	196	358	288	263	1452
	1621	80	27	20	52	53	86	184	166	154	799
Preko 60 godina Over 60 years	1899	92	34	43	77	75	128	203	177	176	894
	1001	43	15	13	33	37	58	117	100	108	477
TOTAL	33327	5013	1373	1212	2556	1568	3108	4512	3027	2319	8639
	17554	2421	652	575	1307	774	1567	2396	1641	1354	4867

TABELA 10. – TABLE 10.

**PREGLED BROJA NEZAPOSLENIH OSOBA NA EVIDENCIJI
NA DAN 31.12. 2016. GODINE
- NEZAPOSLENE OSOBE BEZ RADNOG ISKUSTVA PO STEPENU STRUČNOG
OBRAZOVANJA -**

**REVIEW OF THE UNEMPLOYED PERSONS IN THE REGISTER ON THE 31.12.2016.
- UNEMPLOYED PERSONS WITHOUT A WORK EXPERIENCE BY THE LEVEL OF
EDUCATION -**

BIRO BRANCH OFFICE	Ukupno Total	od toga žena Women	PO STEPENU STRUČNOG OBRAZOVANJA LEVEL OF EDUCATION									
			1	2	3	4	5	6₁	6₂	7₁	7₂	8
			ČAPLJINA	1167	620	146	28	362	421	1	20	68
ČITLUK	751	377	50	2	278	254	0	3	46	16	102	0
JABLANICA	988	554	207	14	339	278	0	5	30	90	25	0
KONJIC	1974	1187	713	8	524	547	0	8	41	102	31	0
MOSTAR	5974	3164	1031	118	1675	2035	2	71	217	441	384	0
NEUM	82	33	10	0	26	30	0	1	5	0	10	0
PROZOR – RAMA	751	404	118	5	344	188	0	4	24	21	47	0
RAVNO	11	3	3	0	2	2	0	0	2	2	0	0
STOLAC	1060	539	192	13	428	283	3	12	34	52	43	0
UKUPNO TOTAL	12758	6881	2470	188	3978	4038	6	124	467	757	730	0

TABELA 11. – TABLE 11.

**PREGLED BROJA NEZAPOSLENIH OSOBA NA EVIDENCIJI
- PO NAJBROJNIJIM ZANIMANJIMA NA DAN 31.12. 2016. -
REVIEW OF A NUMBER OF UNEMPLOYED PERSONS IN THE REGISTER
- BY THE MOST NUMEROUS PROFESSIONS ON THE 31.12. 2016. -**

Šifra Code	NAZIV ZANIMANJA	PROFESSION	SVEGA TOTAL	OD TOGA ŽENA WOMEN
	1 i 2 STEPEN OBRAZOVANJA	1. & 2. – LEVEL OF EDUCATION		
999901	Radnici za jednostavne poslove,dn	Worker for simple jobs	6697	3684
411101	Daktilograf	Typist	71	71
913205	Kuhinjski pomoćnik	Assistant of cook	67	28
932025	Radnik u tekstilnoj proizvodnji	Worker in textile production	45	42
712201	Pomoćni zidar	Assistant of mason	21	0
743301	Krojač	Tailor	21	19
611206	Pomoćni cvjećar	Assistant of flowerist	17	8
714102	Moler	Assistant of dyer	14	0
743603	Sivač	Sewer	12	12
931302	Tesarski radnik	Assistant of carpenter	8	0
514111	Frizer za žene	Ladies hairdresser	7	7
915103	Hotelski nosač	Hotel porter	3	3
	3 i 5 STEPEN OBRAZOVANJA	3. & 5. LEVEL OF EDUCATION		
522102	Prodavač	Salesman	2104	1679
514101	Frizer za žene	Ladies hairdresser	933	880
723106	Automehaničar	Car mechanic	814	3
722211	Bravar	Locksmith	785	9
512204	Kuhar	Cook	713	465
512303	Konobar	Waiter	668	115
722306	Metalostrugar	Lathe operator	397	32
832401	Vozač teretnog vozila	Truck driver	386	3
743303	Krojač ženske odjeće	Ladies wear tailor	380	367
724125	Elektromehaničar	Electromechanic	325	8
732106	Keramičar	Cheramist	197	0
712202	Zidar	Mason	184	12
743202	Tkač/tkalac	Weaver	167	158
742202	Stolar/stolar	Carpenter	161	63
723370	Mašinobravar	Fitter	159	7
722308	Metaloglodač	Lathe operator	132	16
713702	Elektroinstalater	Electrician	98	0
721304	Autolimar	Car-body mechanic	93	0
721306	Aviolimar	Aeroplane tin-smith	90	0
712401	Tesar	Carpenter	82	0
713606	Instalater grijanja i klimatizacije	Fitter for heating and air conditioning	80	0
721301	Limar	Tin smith	67	0
724320	Mehaničar elektroničar	Elektronician mechanist	57	3
815901	Hemijski laborant	Laboratory technician	51	45
724112	Autoelektričar	Car electrician	48	0
713601	Instalater vodovoda i kanalizacije	Fitter of waterworks and sewage system	45	0
714204	Autolakirer	Varnisher	36	0
741205	Slastičar/poslastičar	Pastry cook	35	29
721203	Zavarivač	Welder	26	0
741102	Mesar	Butcher	26	2
611102	Ratar	Agriculturist	18	15
	4 STEPEN OBRAZOVANJA	4. LEVEL OF EDUCATION		
412110	Ekonomski tehničar	Economy technician	1821	1255
419006	Maturant gimnazije	Gymnasium graduated	1575	1054
311552	Mašinski tehničar	Machine technician	871	278
323106	Medicinska sestra	Nurse	503	357
341403	Turistički animator	Tourist animator	494	314
413303	Tehničar drumskog saobraćaja	Road traffic technician	446	93
321212	Poljoprivredni tehničar	Agriculture technician	421	264
311320	Elektrotehničar	Electrotechnician	416	87
311214	Građevinski tehničar	Civil engineering technician	271	100
311407	Tehničar elektroničar za računare	Electronic technician for computers	263	34
311915	Tekstilni tehničar	Textile technician	194	168
419001	Upravni službenik	Managerial officer	170	144
341501	Komercijalist	Comercialist	158	104
311213	Građevinski tehničar visokogradnje	Civil engineering technician	146	68
322801	Farmaceutski tehničar	Pharmaceutical technician	128	109
413312	Saobraćajni tehničar	Traffic technician	114	26
419005	Administrativni službenik	Administrative officer	98	81
311226	Geodetski tehničar	Geodetic technician	97	27
311922	Grafički tehničar	Graphic technician	83	28
322502	Zubni tehničar	Dental technician	64	42
311115	Hemijski tehničar	Chemistry technician	57	49
311418	Tehničar elektronike	Electronical technician	51	9

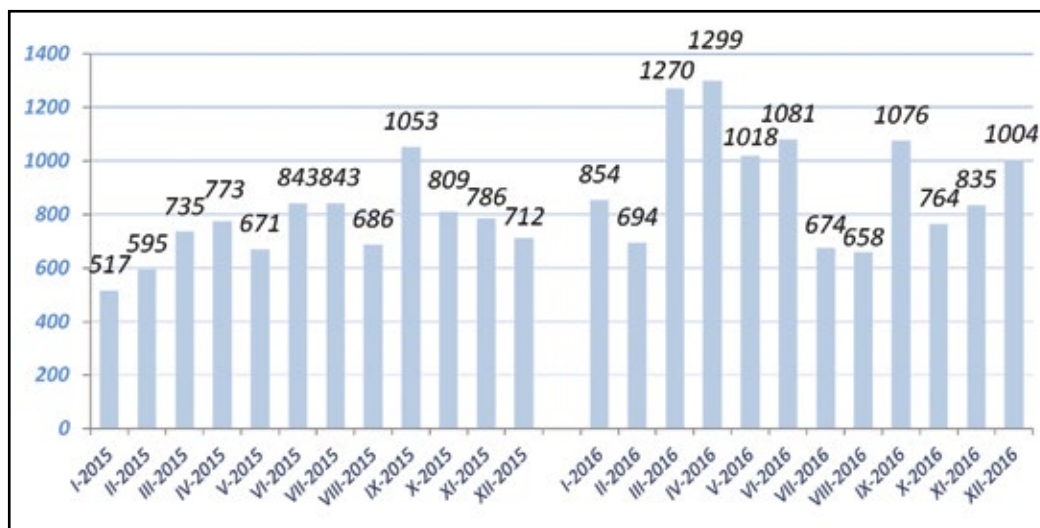
321213	Sumarski tehničar	Forestry technician	35	15
322501	Stomatološka sestra	Stomatology nurse	30	24
322201	Sanitarni tehničar	Sanitary technician	23	16
321201	Ratarski tehničar	Agricultural technician	20	14
311748	Tehničar metalurgije	Metallurgic technician	20	13
311706	Rudarski tehničar	Minery technician	19	8
311120	Tehničar matematički	Technician of mathematics	18	12
321206	Vinogradarski tehničar	Wine-grower technician	9	5
322701	Veterinarski tehničar	Vet technician	7	3
516201	Policajac	Policeman	4	0
61 i 62 STEPEN OBRAZOVANJA		61. & 62. LEVEL OF EDUCATION		
412109	Ekonomski službenik	Economist	203	137
233201	Učitelj predškolske djece	Preschool teacher	100	98
242912	Pravnik	Lawyer	97	64
214206	Građevinski inženjer	Civil engineer	49	19
233101	Razredni učitelj	Class teacher	47	44
346006	Socijalni radnik	Social worker	47	41
213121	Inženjer računarstva	Computer engineer	29	9
213122	Informatičar	Informatician	25	8
223004	Fizioterapeut	Physical therapist	24	15
245102	Novinar	Journalist	21	13
233114	Nastavnik hemije	Chemistry teacher	20	18
233115	Nastavnik biologije	Biology teacher	20	16
233103	Nastavnik maternjeg jezika	Native tongue teacher	19	17
244220	Kriminalist	Criminologist	16	6
214115	Inženjer drumskog saobraćaja	Traffic engineer	15	2
233105	Nastavnik historije	History teacher	14	10
222908	Inženjer medicinske radiologije	Radiology engineer	11	8
214806	Inženjer geodezije	Engineer of geodesy	6	0
233111	Nastavnik matematike	Teacher of mathematics	5	3
233106	Nastavnik geografije	Geography teacher	5	5
233108	Nastavnik likovne kulture	Art teacher	4	2
233109	Nastavnik tjelesne i zdravstvene kulture	Teacher of physical and health culture	3	0
233107	Nastavnik glazbene kulture	Teacher of music education	3	3
71, 72 i 8 STEPEN OBRAZOVANJA		71., 72. & 8. LEVEL OF EDUCATION		
242912	Pravnik	Lawyer	478	345
244123	Ekonomist	Economist	258	169
232105	Profesor engleskog jezika	English language professor	172	143
221315	Inženjer agronom	Agronomy engineer	140	80
233117	Profesor razredne nastave	Class professor	117	112
244508	Psiholog	Psychologist	94	85
214206	Građevinski inženjer	Civil engineer	94	54
235105	Pedaqog	Pedagogue	92	88
232131	Profesor tjelesne i zdravstvene kulture	Professor of physical and health culture	90	20
244101	Ekonomist za finansije	Financial economist	83	63
232102	Profesor hrvatskog jezika	Croatian language professor	77	70
245102	Novinar	Journalist	75	59
346006	Socijalni radnik	Social worker	64	60
244304	Politolog	Politologist	62	34
214556	Mašinski inženjer	Mechanical engineer	61	15
232118	Profesor historije	History professor	56	27
232208	Profesor biologije	Professor of biology	51	47
232128	Profesor likovnih predmeta	Art professor	46	34
232106	Profesor njemačkog jezika	German language professor	44	39
213121	Inženjer računarstva	Computer engineer	44	19
214642	Inženjer prehrambene tehnologije	Food technology engineer	44	34
232101	Profesor bosanskog jezika	Bosnian language professor	41	38
232119	Profesor pedagogije	Pedagogy professor	30	25
244102	Ekonomista marketinga	Economist of marketing	29	24
232207	Profesor hemije	Professor of chemistry	26	25
244216	Komunikolog	Communicologist	26	24
232210	Profesor geografije	Professor of geography	25	20
232121	Profesor sociologije	Professor of sociology	24	19
214317	Inženjer elektrotehnike	Electrotehnic enginner	20	4
244220	Kriminalist	Police inspector	19	8
221103	Ekolog	Ecologist	18	12
214113	Inženjer arhitekture	Architect	15	8
222101	Doktor medicine	Doctor of medicine	13	9
244201	Sociolog	Sociologist	13	9
246015	Teolog	Teologyst	12	1
214115	Inženjer drumskog saobraćaja	Traffic engineer	11	5
232116	Profesor filozofije	Professor of philosophy	9	5
232601	Profesor vjeronauka	Professor of teology	9	8
222210	Doktor stomatologije	Doctor of dentistry	9	8
222401	Doktor farmacije	Doctor of pharmacy	5	4
222907	Sanitarni inženjer	Sanitary engineer	5	3
244207	Arheolog	Archeologist	5	3
232112	Profesor turskog jezika	Turkish language professor	4	2
222313	Veterinar	Veterinarian	3	1
245204	Kipar	Sculptor	2	0

TABELA 12. – TABLE 12.

**PREGLED BROJA UKUPNO BRISANIH OSOBA SA EVIDENCIJE
U MJESECU DECEMBRU 2016. PO STEPENU STRUČNOG OBRAZOVANJA**

**REVIEW OF A TOTAL NUMBER OF ERASED PERSONS FROM THE REGISTER IN
DECEMBER 2016. BY THE LEVEL OF EDUCATION**

BIRO BRANCH OFFICE	UKUPNO TOTAL ŽENA WOMEN	STEPEN STRUČNOG OBRAZOVANJA LEVEL OF EDUCATION										
		1	2	3	4	5	6 ₁	6 ₂	7 ₁	7 ₂	8	
		ČAPLJINA	82	7	0	19	43	0	0	5	4	4
	34	4	0	3	18	0	0	3	3	3	0	
ČITLUK	47	4	0	17	14	0	0	3	3	6	0	
	25	2	0	6	8	0	0	1	2	6	0	
JABLANICA	70	18	2	16	26	1	0	2	4	1	0	
	35	12	1	8	13	0	0	0	1	0	0	
KONJIC	63	9	0	23	23	0	0	1	4	3	0	
	20	3	0	3	9	0	0	1	2	2	0	
MOSTAR	664	74	11	178	266	1	17	27	55	35	0	
	301	41	5	50	116	0	11	16	36	26	0	
NEUM	11	1	0	6	1	0	0	0	1	2	0	
	5	1	0	2	1	0	0	0	0	1	0	
PROZOR - RAMA	19	2	0	7	8	0	0	1	0	1	0	
	6	1	0	1	4	0	0	0	0	0	0	
RAVNO	0	0	0	0	0	0	0	0	0	0	0	
	0	0	0	0	0	0	0	0	0	0	0	
STOLAC	48	11	0	18	12	0	0	5	1	1	0	
	14	4	0	3	4	0	0	2	0	1	0	
UKUPNO TOTAL	1004	126	13	284	393	2	17	44	72	53	0	
	440	68	6	76	173	0	11	23	44	39	0	



GRAFIKON – 4

BROJ BRISANIH RADNIKA SA EVIDENCIJE PO MJESECIMA

CHART – 4

THE NUMBER OF ERASED WORKERS FROM THE REGISTER BY MONTHS

TABELA 13. – TABLE 13.

PREGLED BROJA BRISANIH OSOBA S EVIDENCIJE U MJESECU DECEMBRU 2016. GODINE PO RAZLOZIMA PRESTANKA VOĐENJA EVIDENCIJE

REVIEW OF A NUMBER OF ERASED PERSONS IN DECEMBER 2016. BY REASONS OF ERASING FROM THE REGISTER

BIRO BRANCH OFFICE	Ukupno Total	Žena Women	PO RAZLOZIMA PRESTANKA VOĐENJA EVIDENCIJE REASON OF ERASING																			
			1	2	3	4	5	6	7	8	9	10	11	12	13	14	15	16	17	18	19	20
			ČAPLJINA	82	34	34	0	0	0	0	3	0	0	0	0	0	30	1	0	1	7	0
ČITLUK	47	25	37	0	0	0	0	3	0	2	0	0	0	0	0	0	0	3	0	1	1	0
JABLANICA	70	35	23	0	0	0	0	8	0	0	0	0	0	10	0	0	3	23	2	1	0	0
KONJIC	63	20	50	0	4	0	0	2	0	0	0	0	0	1	0	0	2	2	1	0	1	0
MOSTAR	664	301	272	1	5	1	0	19	0	9	3	0	1	283	1	0	0	52	5	1	11	0
NEUM	11	5	4	0	0	0	0	1	0	0	0	0	0	0	0	0	0	6	0	0	0	0
PROZOR -RAMA	19	6	11	0	0	0	0	0	0	0	0	0	0	0	0	0	0	2	6	0	0	0
RAVNO	0	0	0	0	0	0	0	0	0	0	0	0	0	0	0	0	0	0	0	0	0	0
STOLAC	48	14	16	0	0	0	0	3	0	0	0	0	0	23	0	0	0	5	0	1	0	0
UKUPNO	1004	440	447	1	9	1	0	39	0	11	3	0	1	347	2	0	6	100	14	6	17	0

LEGENDA – LEGEND:

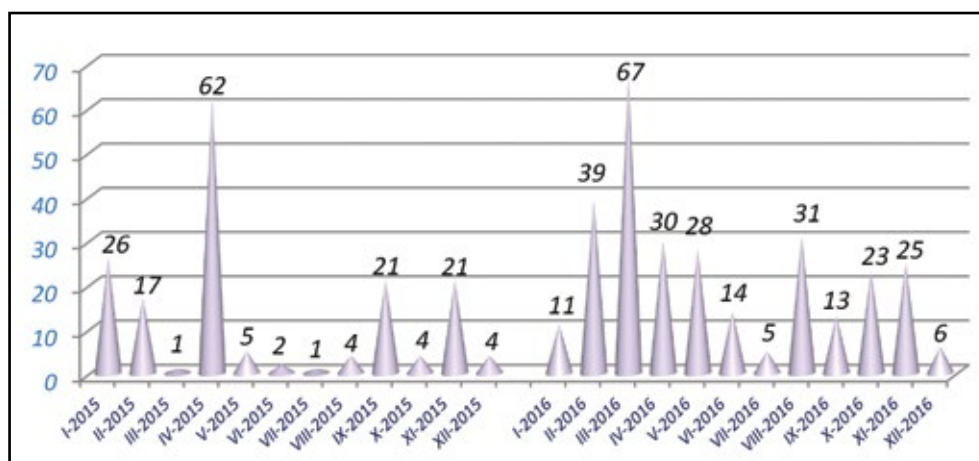
ŠIFRA	Naziv
1	Zasnivanje radnog odnosa
2	Registrira gospodarsko društvo ili drugu pravnu osobu odnosno ostvari dividendu temeljem udjela u gospodarskom društvu ili drugoj pravnoj osobi u visini određenoj u članku 3. Stavak 2. Zakona
3	Registrira obrt ili ostvari prihod po bilo kojem osnovu u visini određenoj u članku 3. Stavak 2. Zakona
4	Bavljenje poljoprivrednom djelatnošću - upis u registar poljoprivrednih proizvođača
5	Zatečen na radu bez ugovora o radu ili pisane izjave poslodavca odnosno rješenja o zasnivanju radnog odnosa ili o postavljanju
6	Ispunjavanje uvjeta za mirovinu prema propisima o mirovinsko-invalidskom osiguranju
7	Trajna nesposobnost za rad
8	Navršениh 65 godina života
9	Izdržavanje kazne zatvora, mjere sigurnosti, zaštitne ili odgojne mjere u trajanju dužem od šest mjeseci
10	Odbijeno se uključiti u obrazovanje na istom stupnju stručne spreme koji je organizirala i snosi troškove služba za zapošljavanje radi povećanja mogućnosti zapošljavanja ili ako bez opravdanog razloga prekinuto, odnosno ne završeno obrazovanje
11	Odbijen odgovarajući posao
12	Ne javljanje službi za zapošljavanje u dva uzastopna roka, bez obaviještavanja službe o opravdanim razlozima nejavljanja
13	Ne ispunjavanje uvjeta o aktivnom traženju posla
14	Primanje novčane naknade u skladu sa člankom 30. A zakona o izmjenama i dopunama zakona o posredovanju u zapošljavanju i socijalnoj sigurnosti neuposlenih osoba
15	Stjecanje statusa redovnog učenika ili studenta
16	Preseljenje na područje druge općine / države
17	Odjavljivanje sa evidencije
18	Smrt
19	Prelazak kod drugoga savjetodavca
20	Ostvaruje ukupne mjesečne prihode veće dd 25% prosječne mjesečne plaće uprethodnoj godini u fbih, po bilo kojem temelju, uključujući i dividende

TABELA 14. – TABLE 14.

PREGLED SLOBODNIH RADNIH MJESTA U MJESECU DECEMBRU 2016. GODINE PO STEPENU STRUČNOG OBRAZOVANJA

REVIEW OF A FREE WORK PLACES IN DECEMBER 2016. BY THE LEVEL OF EDUCATION

BIRO BRANCH OFFICE	Ukupno Total	Od toga na: Out of that:		PO STEPENU STRUČNOG OBRAZOVANJA LEVEL OF EDUCATION										
		Neodređen Undeterm.	Određeno Determin.	1	2	3	4	5	6 ₁	6 ₂	7 ₁	7 ₂	8	
ČAPLJINA	0	0	0	0	0	0	0	0	0	0	0	0	0	0
ČITLUK	0	0	0	0	0	0	0	0	0	0	0	0	0	0
JABLANICA	0	0	0	0	0	0	0	0	0	0	0	0	0	0
KONJIC	0	0	0	0	0	0	0	0	0	0	0	0	0	0
MOSTAR	1	0	1	0	0	0	1	0	0	0	0	0	0	0
NEUM	5	2	3	0	0	3	0	0	0	0	0	2	0	0
PROZOR -RAMA	0	0	0	0	0	0	0	0	0	0	0	0	0	0
RAVNO	0	0	0	0	0	0	0	0	0	0	0	0	0	0
STOLAC	0	0	0	0	0	0	0	0	0	0	0	0	0	0
UKUPNO TOTAL	6	2	4	0	0	3	1	0	0	0	0	2	0	0



GRAFIKON – 5

BRJ ISKAZANIH POTREBA ZA RADNICIMA PO MJESECIMA

CHART – 5

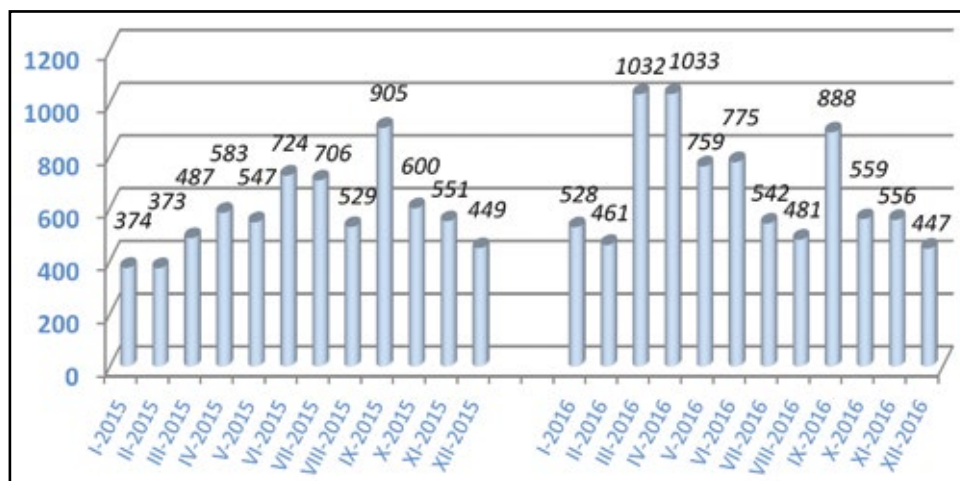
THE NUMBER OF REQUIRIES FOR WORKERS BY MONTHS

TABELA 15. – TABLE 15.

**PREGLED BROJA OSOBA KOJE SU SE ZAPOSLE SA EVIDENCIJE PO STEPENU STRUČNOG
OBRAZOVANJA I SPOLU U MJESECU DECEMBRU 2016.**

REVIEW OF A NUMBER OF EMPLOYED PERSONS FROM THE REGISTER IN DECEMBER 2016.

BIRO BRANCH OFFICE	Ukupno Total Žena Women	PO STEPENU STRUČNOG OBRAZOVANJA LEVEL OF EDUCATION										
		1	2	3	4	5	6 ₁	6 ₂	7 ₁	7 ₂	8	
		ČAPLJINA	34	3	0	9	16	0	0	2	4	0
	12	1	0	2	5	0	0	1	3	0	0	
ČITLUK	37	2	0	13	13	0	0	2	3	4	0	
	19	1	0	5	7	0	0	0	2	4	0	
JABLANICA	23	2	2	7	11	0	0	0	1	0	0	
	10	2	1	2	5	0	0	0	0	0	0	
KONJIC	50	8	0	18	18	0	0	0	3	3	0	
	16	2	0	3	7	0	0	0	2	2	0	
MOSTAR	272	20	8	84	107	0	7	7	21	18	0	
	112	6	3	19	45	0	5	6	14	14	0	
NEUM	4	0	0	2	1	0	0	0	0	1	0	
	2	0	0	0	1	0	0	0	0	1	0	
PROZOR -RAMA	11	1	0	4	4	0	0	1	0	1	0	
	1	0	0	0	1	0	0	0	0	0	0	
RAVNO	0	0	0	0	0	0	0	0	0	0	0	
	0	0	0	0	0	0	0	0	0	0	0	
STOLAC	16	2	0	6	5	0	0	3	0	0	0	
	3	1	0	0	1	0	0	1	0	0	0	
UKUPNO TOTAL	447	38	10	143	175	0	7	15	32	27	0	
ŽENA WOMEN	175	13	4	31	72	0	5	8	21	21	0	



GRAFIKON - 6

BROJ ZAPOSLENIH OSOBA SA EVIDENCIJE PO MJSECIMA

CHART - 6

THE NUMBER OF EMPLOYED PERSONS FROM THE REGISTER BY MONTHS

TABELA 16. – TABLE 16.

**PREGLED BROJA ZAPOSLENIH OSOBA SA EVIDENCIJE PO NAJBROJNIJIM
ZANIMANJIMA U MJESECU DECEMBRU 2016.**

**REVIEW OF A NUMBER OF EMPLOYED PERSONS FROM THE REGISTER BY THE MOST
NUMEROUS PROFESSIONS IN DECEMBER 2016.**

Šifra	Naziv zanimanja	Žena	Ukupno
Stepen stručnog obrazovanja: 1			
999901	Radnik za jednostavne poslove drugdje nerazvrstan / radnik za jednostavne poslove, dn	13	38
Ukupno za stepen stručnog obrazovanja 1		13	38
Šifra	Naziv zanimanja	Žena	Ukupno
Stepen stručnog obrazovanja: 2			
913205	Kuhinjski pomoćnik / kuhinjski pomoćnik	1	4
611206	Pomoćni cvječar / pomoćni cvječar	1	2
743301	Krojač / krojač	0	1
514101	Frizer / frizer	1	1
743603	Šivač / šivač	1	1
712201	Pomoćni zidar / pomoćni zidar	0	1
Ukupno za stepen stručnog obrazovanja 2		4	10
Šifra	Naziv zanimanja	Žena	Ukupno
Stepen stručnog obrazovanja: 3			
723106	Automehaničar / automehaničar	0	15
522102	Prodavač / prodavač	9	14
832401	Vozač teretnog vozila / vozač teretnog vozila	0	12
512204	Kuhar / kuhar	6	10
722211	Bravar / bravar	0	9
512303	Konobar / konobar	1	8
713704	Električar održavanja / električar održavanja	0	8
732106	Keramičar / keramičar	0	5
724125	Elektromehaničar / elektromehaničar	0	4
721304	Autolimar / autolimar	0	3
712202	Zidar / zidar	1	3
743601	Šivač tekstila / šivač tekstila	3	3
723370	Mašinobravar / strojobravar	0	3
514101	Frizer / frizer	2	3
611106	Vinogradar / vinogradar	0	2
514111	Frizer za žene	2	2
713606	Instalater grijanja i klimatizacije	0	2
714103	Soboslikar i moler / soboslikar i moler	0	2
713602	Vk vodoinstalater	0	2
722307	Metalotokar, majstor / kovinotokar, majstor	0	2
722306	Metalotokar / kovinotokar	0	2
723340	Mehaničar alatnih mašina / mehaničar alatnih strojeva	0	1
611102	Ratar / ratar	0	1
514110	Frizer za muškarce	0	1
514107	Pediker / pediker	1	1
611201	Pomoćni vrtlar / pomoćni vrtlar	0	1
611207	Cvječar / cvječar	1	1
322401	Naočalni optičar / naočalni optičar	0	1

611208	Cvjećar aranžer / cvjećar aranžer	1	1
712301	Armirač / armirač	0	1
713601	Instalater vodovoda i kanalizacije	0	1
713702	Elektroinstalater / elektroinstalater	0	1
714102	Moler / moler	0	1
721301	Limar / limar	0	1
722308	Metaloglođač / kovinoglođač	0	1
723344	Mehaničar mašina za preradu nemetala / mehaničar strojeva za preradu n	0	1
724108	Elektromehaničar za elektroenergetiku / elektromehaničar za elektroene	0	1
724109	Elektromehaničar za elektroenergetiku, specijalizovani / elektromehani	0	1
724112	Autoelektričar / autoelektričar	0	1
732207	Staklorezac / staklorezac	0	1
741102	Mesar / mesar	0	1
743304	Krojač muške odjeće, majstor / krojač muške odjeće, majstor	1	1
743505	Krojač trikotažne odjeće / krojač trikotažne odjeće	1	1
815901	Hemijski laborant / kemijski laborant	1	1
821202	Rukovalac pilom za kamen / rukovatelj pilom za kamen	0	1
822307	Galvanizer / galvanizer	0	1
826101	Rukovalac mašinama za pređenje / rukovatelj strojevima za pređenje	1	1
831107	Vozač motornih pružnih vozila / vozač motornih pružnih vozila	0	1
832201	Vozač putničkog automobila / vozač osobnog automobila	0	1
Ukupno za stepen stručnog obrazovanja 3		31	143
Šifra	Naziv zanimanja	Žena	Ukupno
Stepen stručnog obrazovanja: 4			
412110	Ekonomski tehničar	14	24
419006	Maturant gimnazije	12	18
311552	Mašinski tehničar / strojarski tehničar	0	13
341403	Turistički animator / turistički animator	8	13
311320	Elektrotehničar / elektrotehničar	1	12
413303	Tehničar drumskog saobraćaja / tehničar cestovnog prometa	1	9
323106	Medicinska sestra / medicinska sestra	6	9
311407	Tehničar elektroničar za računare / tehničar elektroničar za računala	1	7
311214	Građevinski tehničar / građevinski tehničar	1	6
341501	Komercijalist / komercijalist	1	5
322801	Farmaceutski tehničar / farmaceutski tehničar	4	4
321212	Poljoprivredni tehničar / poljoprivredni tehničar	2	4
311922	Grafički tehničar / grafički tehničar	1	4
311304	Elektroenergetski tehničar / elektroenergetski tehničar	0	4
413312	Saobraćajni tehničar / prometni tehničar	2	3
311213	Građevinski tehničar visokogradnje / građevinski tehničar visokogradnj	1	3
412108	Službenik u knjigovodstvu / službenik u knjigovodstvu	1	2
411501	Sekretarica / tajnica	1	2
311413	Tehničar za telekomunikacije / tehničar za telekomunikacije	0	2
312106	Računarski tehničar / računalni tehničar	0	2
723341	Mehaničar alatnih mašina, majstor / mehaničar alatnih strojeva, majstor	0	2
514111	Frizer za žene	2	2
311418	Tehničar elektronike / tehničar elektronike	0	2
514104	Kozmetičar / kozmetičar	1	1

311212	Građevinski tehničar niskogradnje / građevinski tehničar niskogradnje	0	1
311319	Tehničar za elektrotehniku / tehničar za elektrotehniku	0	1
311411	Tehničar za željezničke komunikacije / tehničar za željezničke tel	0	1
311419	Predradnik elektroničar / predradnik elektroničar	0	1
311521	Tehničar mašinski konstruktor / tehničar strojarski konstruktor	0	1
311706	Rudarski tehničar / rudarski tehničar	0	1
311748	Tehničar metalurgije / tehničar metalurgije	1	1
311911	Tehničar pređenja / tehničar pređenja	1	1
311917	Tehničar za kožarstvo / tehničar za kožarstvo	1	1
316002	Saradnik za logistiku / saradnik za logistiku	0	1
321201	Ratarski tehničar / ratarski tehničar	1	1
321207	Hortikulturni tehničar / hortikulturni tehničar	1	1
322201	Sanitarni tehničar / sanitarni tehničar	1	1
322501	Stomatološka sestra / stomatološka sestra	1	1
322502	Zubotehničar / zubotehničar	1	1
412205	Bankovni službenik / bankovni službenik	1	1
413308	Željeznički otpravnik / željeznički otpravnik	0	1
419001	Upravni službenik / upravni službenik	1	1
419005	Administrativni službenik / administrativni službenik	1	1
422202	Recepcionar / recepcionar	0	1
512205	Kuhar specijaliteta / kuhar specijaliteta	0	1
512303	Konobar / konobar	1	1
Ukupno za stepen stručnog obrazovanja 4		72	175
Šifra	Naziv zanimanja	Žena	Ukupno
Stepen stručnog obrazovanja: 61			
244123	Ekonomista / ekonomist	2	3
242912	Pravnik / pravnik	1	2
235109	Savjetnik za predškolsko vaspitanje / savjetnik za predškolski odgoj	1	1
213121	Inženjer računarstva / inženjer računalstva	1	1
Ukupno za stepen stručnog obrazovanja 61		5	7
Šifra	Naziv zanimanja	Žena	Ukupno
Stepen stručnog obrazovanja: 62			
242912	Pravnik / pravnik	2	3
213121	Inženjer računarstva / inženjer računalstva	0	2
243205	Informacijski stručnjak / informacijski stručnjak	0	1
244104	Ekonomista menadžmenta / ekonomist menadžmenta	1	1
244123	Ekonomista / ekonomist	1	1
244508	Psiholog / psiholog	1	1
245102	Novinar / novinar	1	1
213105	Projektant informacionih sistema / projektant informacijskih sustava	0	1
213122	Informatičar / informatičar	0	1
214117	Inženjer poštanskog saobraćaja / inženjer poštanskog prometa	0	1
221315	Inženjer agronom / inženjer agronom	1	1
235112	Pedagog-psiholog	1	1
Ukupno za stupanj stručnog obrazovanja 62		8	15
Šifra	Naziv zanimanja	Žena	Ukupno
Stupanj stručnog obrazovanja: 71			
232102	Profesor hrvatskog jezika / profesor hrvatskoga jezika	3	3

242912	Pravnik / pravnik	3	3
244104	Ekonomista menadžmenta / ekonomist menadžmenta	3	3
244123	Ekonomista / ekonomist	1	3
232105	Profesor engleskog jezika / profesor engleskoga jezika	2	2
241912	Savjetnik za odnose sa javnosti / savjetnik za odnose sa javnošću	0	2
246015	Teolog / teolog	0	2
214206	Građevinski inženjer / građevinski inženjer	1	2
235105	Pedagog / pedagog	1	1
244101	Ekonomista za finansije / ekonomist za finansije	1	1
232101	Profesor bosanskog jezika / profesor bosanskoga jezika	0	1
232131	Profesor fizičke i zdravstvene kulture/profesor tjelesne i zdravstvene	0	1
232208	Profesor biologije / profesor biologije	0	1
233117	Profesor razredne nastave	0	1
244304	Politolog / politolog	1	1
244508	Psiholog / psiholog	1	1
245102	Novinar / novinar	1	1
221303	Agronom za voćarstvo / agronom za voćarstvo	1	1
221315	Inženjer agronom / inženjer agronom	1	1
222101	Doktor medicine / doktor medicine	1	1
Ukupno za stepen stručnog obrazovanja 71		21	32
Šifra	Naziv zanimanja	Žena	Ukupno
Stepen stručnog obrazovanja: 72			
214556	Mašinski inženjer / strojarski inženjer	0	2
245102	Novinar / novinar	2	2
214642	Inženjer prehrambene tehnologije / inženjer prehrambene tehnologije	2	2
244101	Ekonomista za finansije / ekonomist za finansije	2	2
244104	Ekonomista menadžmenta / ekonomist menadžmenta	2	2
244123	Ekonomista / ekonomist	1	2
232128	Profesor likovnih predmeta / profesor likovnih predmeta	1	1
232131	Profesor fizičke i zdravstvene kulture/profesor tjelesne i zdravstvene	0	1
213121	Inženjer računarstva / inženjer računalstva	1	1
232208	Profesor biologije / profesor biologije	1	1
233112	Nastavnik informatike / nastavnik informatike	1	1
233117	Profesor razredne nastave	1	1
235105	Pedagog / pedagog	1	1
244304	Politolog / politolog	1	1
242912	Pravnik / pravnik	0	1
232201	Profesor matematike / profesor matematike	1	1
214114	Inženjer željezničkog saobraćaja / inženjer željezničkog prometa	0	1
214206	Građevinski inženjer / građevinski inženjer	1	1
221316	Inženjer šumarstva / inženjer šumarstva	1	1
222101	Doktor medicine / doktor medicine	1	1
222401	Doktor farmacije / doktor farmacije	1	1
Ukupno za stepen stručnog obrazovanja 72		21	27
UKUPNO:		175	447

TABELA 17. – TABLE 17.

**PREGLED BROJA ZAPOSLENIH OSOBA SA EVIDENCIJE PO DJELATNOSTIMA U
MJESECU DECEMBRU 2016. GODINE**

**REVIEW OF A NUMBER OF EMPLOYED PERSONS FROM THE REGISTER BY ACTIVITIES
IN DECEMBER 2016.**

BIRO Branch office	Ukupno TOTAL	Žene Women	DJELATNOSTI - ACTIVITIES																		
			N.	A	B	C	D	E	F	G	H	I	J	K	L	M	N	O	P	Q	00
ČAPLJINA	34	12	18	1	0	0	0	0	1	9	3	1	0	1	0	1	0	0	0	0	17
ČITLUK	37	19	8	0	0	0	4	2	3	7	2	2	0	2	0	3	3	1	0	0	8
JABLANICA	23	10	2	0	0	2	2	0	1	4	3	0	0	0	1	0	2	6	0	0	2
KONJIC	50	16	3	1	1	1	14	1	7	5	7	1	0	0	1	1	3	1	0	0	6
MOSTAR	272	112	58	3	0	13	19	1	25	62	25	11	5	17	3	6	16	28	0	0	38
NEUM	4	2	2	0	0	0	0	0	0	2	0	0	0	1	0	0	0	0	0	0	1
PROZOR- RAMA	11	1	2	1	0	0	1	0	2	2	1	0	0	1	1	0	0	1	0	0	1
RAVNO	0	0	0	0	0	0	0	0	0	0	0	0	0	0	0	0	0	0	0	0	0
STOLAC	16	3	10	3	0	0	1	0	2	3	0	0	0	2	2	0	1	0	0	0	2
UKUPNO TOTAL	447	175	103	9	1	16	41	4	41	94	41	15	5	24	8	11	25	37	0	0	75

Legenda:

A – Poljoprivreda, lov i šumarstvo
 B – Ribarstvo
 C – Rudarstvo
 D – Prerađivačka industrija
 E – Snabdjevanje električnom energijom, plinom i vodom
 F – Građevinarstvo
 G – Trgovina
 H – Ugostiteljstvo
 I – Prevoz, skladištenje i veze
 J – Finansijsko posredovanje
 K – Posredovanje nekretninama, iznajmljivanje i poslovne usluge
 L – Javna uprava i odbrana
 M – Obrazovanje
 N – Zdravstvena i socijalna pomoć
 O – Ostale javne javne, društvene, socijalne i lične uslužne djelatnosti
 P – Privatna kućanstva sa zaposlenim osobljem
 Q – Eksteritorijalne organizacije i tijela
 00 – Neraspoređeno po djelatnostima SKD

Legend:

A – Agriculture and forestry
 B – Fishing
 C – Mining
 D – Manufacturing industry
 E – Electricity, gas and water supply
 F – Construction
 G – Trade
 H – Catering
 I – Transport, storage and communication
 J – Financial intermediation
 K – Real estate, renting and business service
 L – Public administration and defence
 M – Education
 N – Health and social care
 O – Other public, social services
 P – Privat households with employes
 Q – Exterritorial organisations
 00 – Undisposed by activities

TABELA 18. – TABLE 18.

**PREGLED BROJA PRESTANAKA RADNOG ODNOSA U MJESECU DECEMBRU 2016.
- PO STEPENU STRUČNOG OBRAZOVANJA -**

**REVIEW OF A NUMBER OF EMPLOYMENT CESSATION IN DECEMBER 2016.
- BY THE LEVEL OF EDUCATION -**

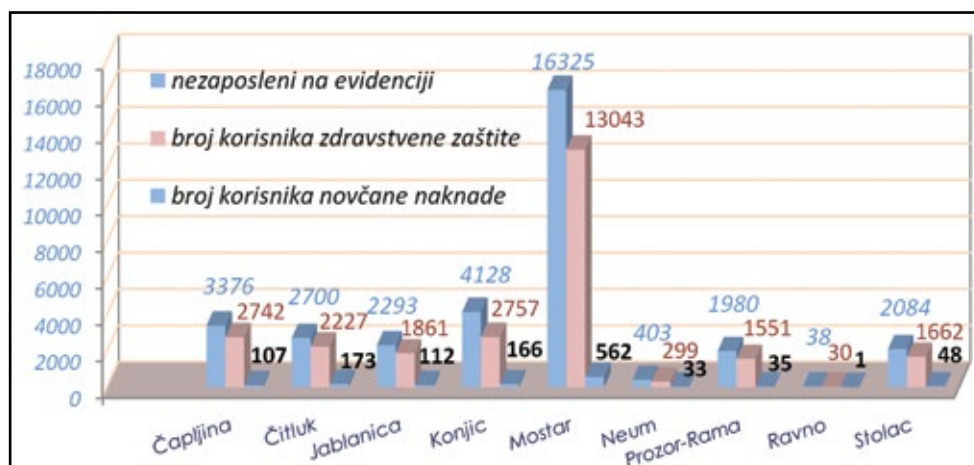
BIRO BRANCH OFFICE	Ukupno Total Žena Women	PO STEPENU STRUČNOG OBRAZOVANJA LEVEL OF EDUCATION									
		1	2	3	4	5	6 ₁	6 ₂	7 ₁	7 ₂	8
		81	12	1	27	35	0	0	1	3	2
57	7	1	15	28	0	0	1	3	2	0	
124	8	0	54	45	0	2	3	4	8	0	
71	7	0	31	18	0	2	3	3	7	0	
41	6	1	17	14	0	0	1	2	0	0	
19	4	0	4	9	0	0	0	2	0	0	
60	12	1	22	15	1	3	2	3	1	0	
13	0	0	3	8	0	1	0	0	1	0	
259	16	0	87	107	0	6	6	22	15	0	
137	9	0	31	62	0	4	5	18	8	0	
14	0	0	12	0	0	0	1	0	1	0	
6	0	0	4	0	0	0	1	0	1	0	
19	6	0	6	7	0	0	0	0	0	0	
9	3	0	1	5	0	0	0	0	0	0	
0	0	0	0	0	0	0	0	0	0	0	
0	0	0	0	0	0	0	0	0	0	0	
26	1	0	9	10	0	1	1	2	2	0	
14	0	0	5	5	0	0	1	1	2	0	
UKUPNO TOTAL	624	61	3	234	233	1	12	15	36	29	0
ŽENA WOMEN	326	30	1	94	135	0	7	11	27	21	0

TABELA 19. – TABLE 19.

**PREGLED BROJA KORISNIKA ZDRAVSTVENE ZAŠTITE I NOVČANE NAKNADE NA EVIDENCIJI
SLUŽBE NA DAN 31.12. 2016. GODINE**

**REVIEW OF A NUMBER OF HEALTH CARE AND PECUNIARY AID USERS IN THE REGISTER ON
THE 31.12. 2016.**

BIRO BRANCH OFFICE	BROJ NEZAPOSLENIH LICA NA DAN 31.12.2016. No. of unemployed persons on the 31.12.2016.	BROJ KORISNIKA ZDRAVSTVENE ZAŠTITE NO. OF HEALTH CARE USERS	BROJ KORISNIKA NOVČANE POMOĆI NO. OF PECUNIARY AID USERS
ČAPLJINA	3.376	2.742	107
ČITLUK	2.700	2.227	173
JABLANICA	2.293	1.861	112
KONJIC	4.128	2.757	166
MOSTAR	16.325	13.043	562
NEUM	403	299	33
PROZOR-RAMA	1.980	1.551	35
RAVNO	38	30	1
STOLAC	2.084	1.662	48
UKUPNO TOTAL	33.327	26.172	1.237



GRAFIKON - 7

BROJ KORISNIKA ZDRAVSTVENE ZAŠTITE I NOVČANE NAKNADE

CHART - 7

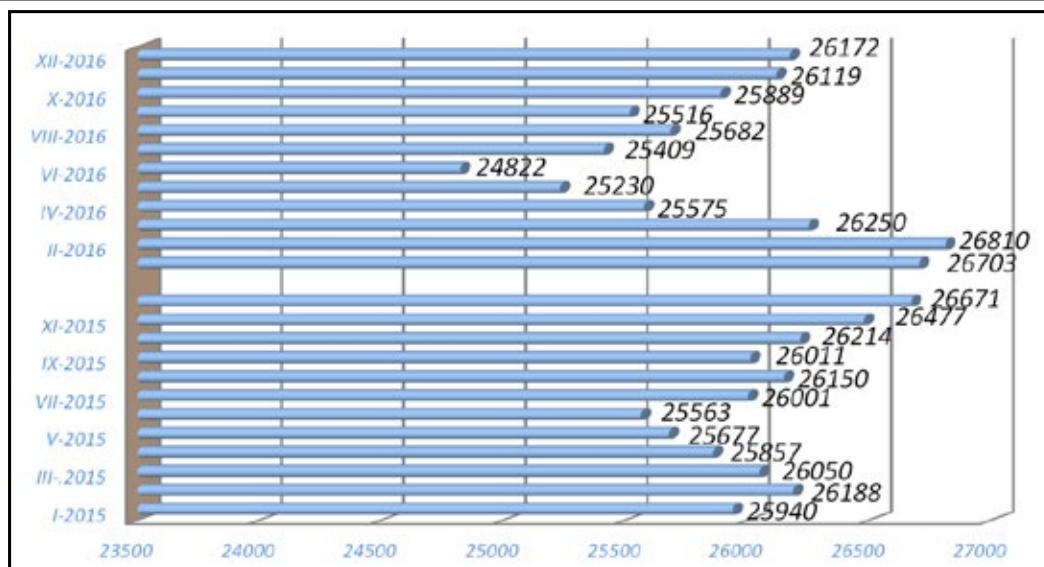
THE NUMBER OF HEALTH CARE AND PECUNIARY AID USERS

TABELA 20. – TABLE 20.

PREGLED BROJA KORISNIKA ZDRAVSTVENE ZAŠTITE NA EVIDENCIJI SLUŽBE NA DAN 31.12. 2016. GODINE PO STEPENU STRUČNOG OBRAZOVANJA

REVIEW OF A NUMBER OF HEALTH CARE USERS IN THE REGISTER ON THE 31.12.2016.

BIRO BRANCH OFFICE	Ukupno Total Žena Women	PO STEPENU STRUČNOG OBRAZOVANJA									
		LEVEL OF EDUCATION									
		1	2	3	4	5	6 ₁	6 ₂	7 ₁	7 ₂	8
ČAPLJINA	2742	406	47	989	879	9	57	107	106	142	0
	1495	210	21	484	494	2	42	73	69	100	0
ČITLUK	2227	164	4	864	829	1	50	63	79	173	0
	1242	93	2	412	467	1	34	48	58	127	0
JABLANICA	1861	361	34	709	526	5	17	38	141	30	0
	887	211	18	241	280	0	11	15	91	20	0
KONJIC	2757	778	18	933	703	9	33	67	168	48	0
	1291	303	9	392	381	0	17	45	114	30	0
MOSTAR	13043	1968	178	4181	4535	50	270	311	1013	537	0
	6375	991	95	1489	2316	1	179	176	753	375	0
NEUM	299	33	3	140	87	0	2	14	4	16	0
	147	16	2	68	41	0	2	6	1	11	0
PROZOR-RAMA	1551	445	12	625	332	2	18	26	40	51	0
	766	200	7	279	191	2	14	18	19	36	0
RAVNO	30	6	0	11	10	0	1	2	0	0	0
	11	3	0	4	2	0	1	1	0	0	0
STOLAC	1662	313	11	665	459	7	22	37	90	58	0
	790	165	6	259	226	1	17	18	56	42	0
UKUPNO TOTAL	26172	4474	307	9117	8360	83	470	665	1641	1055	0
ŽENA WOMEN	13004	2192	160	3628	4398	7	317	400	1161	741	0



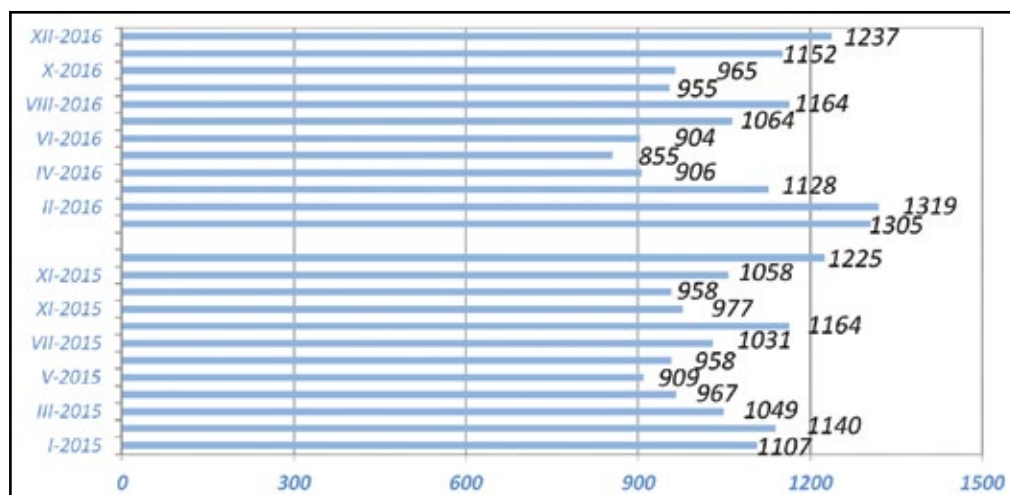
GRAFIKON - 8
BROJ KORISNIKA ZDRAVSTVENE ZAŠTITE PO MJESECIMA
CHART - 8
THE NUMBER OF HEALTH CARE USERS BY MONTHS

TABELA 21. – TABLE 21.

**PREGLED BROJA KORISNIKA NOVČANE NAKNADE I DRUGIH PRAVA PO OPĆINAMA
NA DAN 31.12.2016. GODINE**

**REVIEW OF A NUMBER OF PECUNIARY AID USERS AND OTHER PRIVILEGE BY
MUNICIPALITIES ON THE 31.12.2016.**

BIRO BRANCH OFFICE	Ukupno TOTAL Žena Women	KORIŠTENJA PRAVA – USED PRIVILEGES					
		Novčana naknada iz RO	Novčana naknada iz inostranstva	Novčana naknada za demobilisane borce	Produžena novčana pomoć	MIO	Osiguranje u sluč. nesreće na poslu i profesionalno oboljenje
ČAPLJINA	3376	107	0	0	0	0	0
	1839	64	0	0	0	0	0
ČITLUK	2700	173	0	0	0	0	0
	1504	103	0	0	0	0	0
JABLANICA	2293	112	0	0	0	0	0
	1143	31	0	0	0	0	0
KONJIC	4128	166	0	0	0	1	0
	2106	43	0	0	0	0	0
MOSTAR	16325	562	0	0	0	1	0
	8679	263	0	0	0	1	0
NEUM	403	33	0	0	0	1	0
	195	19	0	0	0	1	0
PROZOR- RAMA	1980	35	0	0	0	0	0
	1025	10	0	0	0	0	0
RAVNO	38	1	0	0	0	0	0
	14	1	0	0	0	0	0
STOLAC	2084	48	0	0	0	2	0
	1049	17	0	0	0	1	0
UKUPNO	33327	1237	0	0	0	5	0
TOTAL	17554	551	0	0	0	3	0



GRAFIKON – 9
BROJ KORISNIKA NOVČANE NAKNADE PO MJESECIMA
CHART – 9
THE NUMBER OF PECUNIARY AID USERS BY MONTHS

TABELA 22. – TABLE 22.

PREGLED BROJA DEMOBILISANIH BRANITELJA, ČLANOVA PORODICA POGINULIH I NESTALIH BRANITELJA I DR. NA DAN 31.12. 2016. GODINE

REVIEW OF A NUMBER OF DEMILITARIZE SOLDIERS, FAMILY MEMBERS OF FALLEN AND MISSING SOLDIERS ETC. ON THE 31.12. 2016.

BIRO Branch office	DEMOBILISANI BORCI	ČLANOVI PORODICA MEMBERS OF FAMILY		UKUPNO INVALIDA TOTAL INVALIDS	Od toga: RATNI VOJNI INVALIDI OUT OF THAT: MILITARY INVALIDS	OSOBE SA FAKTOROM OTEŽANE ZAPOŠLJIVOSTI AGGRAVATING EMPLOYMENT PERSONS
	DEMILITARIZE SOLDIERS TOTAL/WOMEN	Poginulog Fallen	Nestalog Missing			
ČAPLJINA	405	10	37	64	36	11
	66	8	20	11	1	2
ČITLUK	413	0	0	10	0	2
	182	0	0	3	0	1
JABLANICA	308	39	110	29	9	6
	31	13	53	9	1	0
KONJIC	830	23	48	75	54	2
	81	13	20	6	0	0
MOSTAR	2132	379	222	501	188	211
	287	222	133	152	8	80
NEUM	43	0	0	2	0	1
	1	0	0	1	0	1
PROZOR- RAMA	334	14	4	73	34	41
	31	5	3	12	1	13
RAVNO	5	0	0	2	0	1
	1	0	0	0	0	0
STOLAC	343	7	37	15	3	9
	30	4	18	5	0	4
UKUPNO TOTAL	4813	472	458	771	324	284
ŽENA WOMEN	710	265	247	199	11	101

OBJAŠNJENJE ZNAKOVA I POJMOVA:

- 1. NEZAPOSLENE OSOBE** su osobe bez zaposlenja, sposobne za rad, aktivno traže posao, starosne dobi od 15 do 65 godina evidentirane u službama za zapošljavanje.
- 2. OSOBE KOJE PRVI PUT TRAŽE ZAPOSLENJE** su nezaposlene osobe evidentirane u službama za zapošljavanje, a koje prije nisu bile u radnom odnosu.
- 3. NEZAPOSLENE OSOBE ZBOG PRESTANKA RADA ORGANIZACIJA I POSLODAVACA** su osobe koje su evidentirane u službama za zapošljavanje, a ostale su bez posla zbog prestanka obavljanja djelatnosti poslodavaca.
- 4. KORISNICI NOVČANE NAKNADE** su nezaposlene osobe koje su prijavljene na evidenciju nezaposlenih a koje su prema odredbama Zakona ostvarile ovo pravo.
- 5. ZAPOSLENI S EVIDENCIJE SLUŽBE ZA ZAPOS LJAVANJE** su osobe koje su se zaposlile u zemlji i inozemstvu tijekom izvještajnog mjeseca, a bile su u evidenciji nezaposlenih.
- 6. BRISANI IZ EVIDENCIJE** su nezaposlene osobe koje se brišu iz evidencije nezaposlenih prema odredbama Zakona.
- 7. POTREBE ZA RADNICIMA** predstavljaju broj slobodnih radnih mjesta koje poslodavci prijavljuju tijekom izvještajnog mjeseca.

KVALIFIKACIONA STRUKTURA:

STEPEN STRUČNOG OBRAZOVANJA I	STEPEN STRUČNOG OBRAZOVANJA II
1	NKV - Nekvalifikovani radnik NSS - Niža stručna sprema
2	PKV - Polukvalifikovani radnik
3	KV - Kvalifikovani radnik
4	SSS - Srednja stručna sprema
5	VKV - Visoko kvalifikovani radnik
6 ₁ , 6 ₂	VŠS - Viša stručna sprema
7 ₁ , 7 ₂ , 8	VSS - Visoka stručna sprema

ZNAKOVI:

- 0 Nema pojave
 ... Ne raspolože se podacima
 * Napomena ispod teksta
 () Procjena podatka

EXPLANATION OF SYMBOLS AND NOTIONS:

- 1. UNEMPLOYED PERSONS** are persons without employment, capable for work, actively seeking for a job, 15 – 65 years of age, registered in the services for employment (Labor services).
- 2. PERSONS WHO ARE LOOKING FOR A JOB FOR THE FIRST TIME** are persons registered in the services for employment, and they have not been employed previously.
- 3. UNEMPLOYED PERSONS BECAUSE OF WORK SUSPENSION OF ORGANIZATIONS OR EMPLOYERS** are persons registered in the services for employment (Labour services), but who stayed without a job because of employers work suspension.
- 4. PECUNIARY AID USERS** are unemployed persons registered in the Register of unemployed who has realized this privilege through legislate regulations.
- 5. EMPLOYED FROM THE REGISTER OF SERVICE FOR EMPLOYMENT (LABOUR SERVICE)** are persons employed in our country or abroad during the reported month, who have been in the Register of unemployed.
- 6. REQUIRIES FOR WORKERS** present the number of free work places which employers registered during reported month.
- 7. REALIZED REGISTRATIONS ABOUT REQUIRIES FOR WORKERS** present employers information about employing during reported month and give information about really realized registered requiries for workers.

QUALIFICATION STRUCTURE:

LEVEL OF EDUCATION I	LEVEL OF EDUCATION II
1	NQ - non-qualified worker LSE - lower school education
2	HQ - half-qualified worker
3	QW - qualified worker
4	SSE - secondary school education
5	HQW - highly qualified worker
6 ₁ , 6 ₂	HSE - high school education
7 ₁ , 7 ₂ , 8	FE - faculty education

SIGNS – SYMBOLS:

- 0 without occurrence
 ... unavailable datas
 * comment below text
 () data evaluation

HERCEGOVAČKO-NERETVANSKA ŽUPANIJA/KANTON

SLUŽBA ZA ZAPOŠLJAVANJE HERCEGOVAČKO -NERETVANSKE ŽUPANIJE /KANTONA	Vlado Čuljak ravnatelj	ADRESA: K. Tvrtka 19 88000 Mostar	Tel./fax: +387 36 334-800; 334 810	E-mail: vlado.culjak@szzhznz-k.ba
--	----------------------------------	--	--	---

BIRO	VODITELJ BIOA				
Čapljina	Rajič Nikolina	A. Starčevića 4	036/808-135	nikolina.rajic@szzhznz-k.ba	
Čitluk	Ostojić Nikola	K. Tomislava b.b.	036/642-630	nikola.ostojic@szzhznz-k.ba	
Jablanica	Muratović Kemal	Trg oslobođenja b.b	036/752-818	kemal.muratovic@szzhznz-k.ba	
Konjic	Ćatić Emina	IV Muslimanske brigade br. 8	036/726-253	emina.catic@szzhznz-k.ba	
Mostar	<i>Odjeljenje 1</i>	Božić Nikola	K. Tvrtka 19	036/334-809	nikola.bozic@szzhznz-k.ba
	<i>Odjeljenje 2</i>	Šantić Sabina	Braće Fejić 53A	036/551-331	sabina.santic@szzhznz-k.ba
Neum	Udženija Ivan	Zagrebačka b.b.	036/880-219	ivan.udzenija@szzhznz-k.ba	
Prozor-Rama	Babić Ivan	Splitska b.b.	036/770-102	ivan.babic@szzhznz-k.ba	
Ravno	Vukić Antica	Ravno b.b.	036/891-030	antica.vukic@szzhznz-k.ba	
Stolac	Rajič Mirko	Banovinska 4	036/853-330	mirko.rajic@szzhznz-k.ba	