



Bosna i Hercegovina
Federacije Bosne i Hercegovine
Hercegovačko-Neretvanska županija/kanton
Služba za zapošljavanje HNŽ/HNK
MOSTAR

BIROI:

Čapljina

Čitluk

Jablanica

Konjic

Mostar

Neum

Prozor - Rama

Ravno

Stolac

STATISTIČKI BILTEN
ZA JULI 2015.

STATISTIČKI BILTEN

Službe za zapošljavanje HNŽ/HNK
MOSTAR

Broj: 7

Godina: XIII

Avgust, 2015. godine

IZDAVAČ:
SLUŽBA ZA ZAPOŠLJAVANJE HNŽ/HNK
Mostar

Ul. Kralja Tvrtka 19
88000 Mostar
Tel./fax: +387 36/334- 800; 334-810

E-mail: info@szzhnz-k.ba
www.szzhnz-k.ba

Priprema i obrada:

Sektor za analizu, plan i informatiku: Jasna Nikolić, dipl. oec.
Dragica Jeličić, statističar
Alen Začinović, operator
Vjeslav Novak, administrator

Urednik:

Anita Perić, prof.psihologije
E-mail: anita.peric@szzhnz-k.ba

Za izdavača:

Vlado Čuljak, ravnatelj

**STATISTIČKI BILTEN
ZA JULI 2015.**

**STATISTICAL BULLETIN
FOR JULY 2015.**

UVODNE NAPOMENE 6

- TABELA 1. -	Zaposlenost po djelatnostima u Hercegovačko-Neretvanskoj županiji/kantonu	12
- TABELA 2. -	Zaposlenost po općinama.....	12
- TABELA 3. -	Pregled stanja i fluktuacije nezaposlenih osoba tokom mjeseca jula 2015. godine GRAFIKON-1.....	13
- TABELA 4. -	Pregled broja novoprijavljenih osoba na evidenciji u mjesecu julu 2015. godine po stepenu stručnog obrazovanja GRAFIKON-2	14
- TABELA 5. -	Pregled broja nezaposlenih osoba na evidenciji na dan 31.07. 2015. godine po stepenu stručnog obrazovanja i polu	15
- TABELA 6. -	Pregled broja nezaposlenih osoba na evidenciji na dan 31.07. 2015. godine po stepenu stručnog obrazovanja GRAFIKON - 3	16
- TABELA 7. -	Pregled broja nezaposlenih osoba po dužini čekanja na zaposlenje, po stepenu stručnog obrazovanja i polu na dan 31.07. 2015. godine	17
- TABELA 8. -	Pregled broja nezaposlenih osoba po godinama starosti, po stepenu stručne obrazovanja i polu na dan 31.07. 2015.	18
- TABELA 9. -	Pregled broja nezaposlenih osoba po godinama starosti, dužini čekanja na zaposlenje i polu na dan 31.07.2015.	19
- TABELA 10. -	Pregled broja nezaposlenih osoba na evidenciji na dan 31.07.2015. godine – nezaposlene osobe bez radnog iskustva po stepenu stručnog obrazovanja	20
- TABELA 11. -	Pregled broja nezaposlenih osoba na evidenciji po najbrojnjim zanimanjima na dan 31.07.2015. godine	21

PREFACE NOTE.....	6
- Table 1. – Employment by activities (Herzegovina-Neretva Canton)	12
- Table 2. – Employment by municipalities	12
- Table 3. – Review of the condition and fluctuation of unemployed during July 2015. CHART – 1	13
- Table 4. – Review of a number of newly-registered persons in the Register in July 2015. – by the level of education CHART – 2	14
- Table 5. – Review of a number of unemployed in the Register on the 31.07.2015. – by the level of education and gender	15
- Table 6. – Unemployed persons in the Register on the 31.07.2015. – by the level of education CHART – 3	16
- Table 7. - Review of the unemployed persons by time span for job - by the level of education on the 31.07.2015.	17
- Table 8. - Review of the unemployed persons by age and the level of Education on the 31.07.2015.	18
- Table 9. - Review of the unemployed persons by age, time span for job and gender on the 31.07.2015.	19
- Table 10. – Review of the unemployed persons in the Register on the 31.07.2015. – unemployed persons without a work experience by the level of education	20
- Table 11. – Review of a number of unemployed persons in the Register by the most numerous professions on the 31.07.2015.	21

- TABELA 12. - Pregled broja ukupno brisanih osoba sa evidencije po stepenu stručnog obrazovanja i polu u mjesecu julu 2015. godine GRAFIKON – 4	23
- TABELA 13. - Pregled broja ukupno bisanih sa evidencije u mjesecu julu 2015. godine - po razlozima prestanka vođenja evidencije	24
- TABELA 14. - Pregled slobodnih radnih mjesta u mjesecu julu 2015. godine - po stepenu stručnog obrazovanja GRAFIKON- 5	25
- TABELA 15. - Pregled broja osoba koje su se zaposlile sa evidencije u mjesecu julu 2015. godine - po stepenu stručnog obrazovanja i polu GRAFIKON - 6	26
- TABELA 16. - Pregled broja zaposlenih osoba sa evidencije po najbrojnijim zanimanjima u mjesecu julu 2015. godine	27
- TABELA 17. - Pregled broja zaposlenih osoba sa evidencije po djelatnostima u mjesecu julu 2015. godine	30
- TABELA 18. - Pregled broja prestanaka radnog odnosa u mjesecu julu 2015. godine – po stepenu stručnog obrazovanja	31
- TABELA 19. - Pregled broja korisnika zdravstvene zaštite i novčane naknade na evidenciji na dan 31.07. 2015. godine GRAFIKON – 7	32
- TABELA 20. - Pregled broja korisnika zdravstvene zaštite na evidenciji na dan 31.07. 2015. godine - po stepenu stručnog obrazovanja i polu GRAFIKON – 8	33
- TABELA 21. - Pregled broja korisnika novčane naknade i drugih prava, po općinama na dan 31.07. 2015. godine GRAFIKON – 9	34
- TABELA 22. - Pregled broja demobilisanih boraca, članova porodica poginulih ili nestalih boraca domovinskog rata i dr. na dan 31.07. 2015. godine	35

- Table 12. -	Review of a total number of erased persons by the level of education and gender in July 2015. CHART – 4	23
- Table 13. -	Review of a number of erased persons in July 2015. by reasons of erasing from the Register.....	24
- Table 14. –	Review of a free work places in July 2015. by the level of education CHART – 5	25
- Table 15. –	Review of a number of employed persons from the Register in July 2015. – by the level of education and gender CHART – 6	26
- Table 16. -	Review of a number of employed persons from the Register by the most numerous professions in July 2015.	27
- Table 17. -	Review of a number of employed persons from the Register by activities in July 2015.	30
- Table 18. –	Review of a number of employment cessation in July 2015. by the level of education	31
- Table 19. –	Review of a number of health care and pecuniary aid users in the Register on the 31.07. 2015. CHART – 7	32
- Table 20. –	Review of a number of health care users in the Register on the 31.07. 2015. by the level of education and gender CHART – 8	33
- Table 21. –	Review of a number of pecuniary aid users and other Privilege by municipalities in the Register on the 31.07. 2015. CHART – 9	34
- Table 22. –	Review of a number of demilitarize soldiers, family members of fallen and missing soldiers etc. on the 31.07. 2015.	35

NEZAPOSLENOST I ZAPOSŁJAVANJE U JULU 2015. GODINE

Krajem jula 2015. godine na evidenciji Službe za zapošljavanje Hercegovačko-Neretvanske županije/kantona bilo je evidentirano 34.076 nezaposlenih osoba, što je u poređenju sa prosječnom nezaposlenošću u 2014. godine više za 3,0 %, a u odnosu na prošli mjesec više za 1,6 %.

Gledano po općinama najveći broj registrovanih nezaposlenih osoba nalazi se u općini Mostar (17.198 ili 50,5 %), zatim u općini Konjic (4.218 ili 12,4 %), slijedi Čapljina (3.413 ili 10,0 %), Čitluk (2.418 ili 7,0 %), Jablanica (2.378 ili 7,0 %), Stolac (2.117 ili 6,2 %), Prozor – Rama (1.979 ili 5,8 %), Neum (324 ili 1,0 %) i općina Ravno sa 31 nezaposlenih osoba na evidenciji.

U kvalifikacionoj strukturi nezaposlenih osoba najveći broj čine osobe u trećem stepenu stručnog obrazovanja 11.790, što predstavlja udio od 34,6 %, zatim slijedi četvrti stepen sa 10.292 osoba ili 30,2 %, prvi stepen 6.862 ili 20,1 %, stepen 71 2.165 ili 6,4 %, stepen 72 sa 1.080 osoba ili 3,2 %, stepen 61 705 ili 2,1 %, stepen 62 sa 587 osoba ili 1,7 %, drugi stepen 478 ili 1,4 % i peti stepen 117 ili 0,3 %.

Od ukupnog broja osoba koje traže zaposlenje krajem jula 2015. godine bilo je 17.696 žena, što čini 51,9 %.

U ukupnom broju na posao čeka do 1 godine dana 7.304 osoba ili 21,4 %, a preko 9 godina čeka njih 7.496 ili 22,0 %. Na evidenciji nezaposlenih osobe do 30 godina starosti čine 31,3 % (10.653 osoba), a svaka četvrta osoba na evidenciji je stara preko 50 godina (8.538 osoba ili 25,1 %).

Nezaposlenih osoba koji traže prvo zaposlenje je bilo 13.589, što od ukupnog broja predstavlja 39,9 %. Broj žena koje prvi put traže zaposlenje iznosi 7.197 ili 21,1 % od ukupnog broja nezaposlenih osoba.

Najviše nezaposlenih osoba na dan 31.07. 2015. godine po pojedinim stepenima stručnog obrazovanja ima u sljedećim zanimanjima:

1, 2 STEPEN STRUČNOG OBRAZOVANJA:

- radnici za jednostavne poslove 6849
- daktilograf..... 80
- kuhinjski pomoćnik 66
- radnik u tekstilnoj proizvodnji..... 51
- pomoćni cvječar..... 22
- pomoćni zidar 21
- krojač 21
- moler 15
- šivač 13
- itd...

UNEMPLOYMENT AND EMPLOYMENT IN JULY 2015.

At the end of July 2015. there were 34.076 unemployed persons in the Register of Service for employment (Labour Service) at H-N Canton. In comparison with the average unemployment in 2014. the number of unemployed has grown for 3,0 %, and in comparison with last month has grown for 1,6 %.

Mostar municipality has the biggest number of registered unemployed persons (17.198 or 50,5 %), after that Konjic municipality (4.218 or 12,4 %), followed by Čapljina (3.413 or 10,0 %), Čitluk (2.418 or 7,0 %), Jablanica (2.378 or 7 %), Stolac (2.117 or 6,2 %), Prozor - Rama (1.979 or 5,8 %), Neum (324 or 1,0 %) and municipality Ravno with 31 unemployed persons in the Register.

In the qualification structure of unemployed persons the biggest number makes **3. level of education** 11.790, what presents a portion of 34,6 %, followed by **4. level of education** with 10.292 persons or 30,2 %, **1. level of education** with 6.862 or 20,1 %, **71. level of education** with 2.165 or 6,4 %, **72. level of education** with 1.080 or 3,2 %, **61. level of education** with 705 or 2,1 %, **62. level of education** with 587 or 1,7 %, **2. level of education** with 478 or 1,4 % and **5. level of education** with 117 or 0,3 %.

At the end of July 2015., there were 17.696 women what makes 51,9 % out of total number of persons were looking for a job.

In a total number of unemployed on job waits: till one year 7.304 or 21,4 % and over nine years 7.496 or 22,0 % persons. In the register young persons till 30 years of age make 31,3 % (10.653 persons), and every fourth person in the register is older than 50 years of age (8.538 or 25,1 %).

There were 13.589 persons who were looking for a job for a first time, what makes 39,9 % out of total number. The number of women who were looking for job for the first time, was 7.197 or 21,2 % from the total number of unemployed persons.

The biggest number of the persons without employment, by the single levels of education, on the 31.07.2015. was in next professions:

1. & 2. LEVEL OF EDUCATION:

• workers without profession.....	6.849
• typist	80
• cook assistant	66
• textile garment worker	51
• assistant of florist.....	22
• mason assistant	21
• tailor	21
• dyer assistant.....	15
• sewer	13
• etc.	

3, 5 STEPEN STRUČNOG OBRAZOVANJA:

• prodavač.....	2174
• frizer za žene.....	902
• automehaničar.....	874
• bravar.....	822
• kuhar.....	670
• konobar.....	669
• vozač teretnog vozila.....	433
• metalostrugar.....	432
• itd...	

4 STEPEN STRUČNOG OBRAZOVANJA:

• ekonomski tehničar.....	1682
• maturant gimnazije.....	1573
• mašinski tehničar.....	824
• medicinski tehničar.....	525
• turistički animator.....	457
• tehničar drumskog saobračaja.....	453
• poljoprivredni tehničar.....	416
• elektrotehničar.....	403
• itd...	

61, 62 STEPEN STRUČNOG OBRAZOVANJA:

• ekonomski službenik.....	207
• učitelj predškolske djece.....	119
• pravnik.....	109
• razredni učitelj.....	74
• socijalni radnik.....	41
• građevinski inženjer.....	41
• inženjer računarstva.....	35
• itd...	

71, 72, 8 STEPEN STRUČNOG OBRAZOVANJA:

• pravnik.....	490
• ekonomist.....	276
• profesor engleskog jezika.....	181
• profesor razredne nastave.....	162
• inženjer agronom.....	160
• psiholog.....	116
• profesor hrvatskog jezika.....	109
• ekonomist za finansije.....	101
• pedagog.....	98
• građevinski inženjer.....	93
• profesor tjelesne i zdravstvene kulture.....	88
• novinar.....	82
• mašinski inženjer.....	72
• itd...	

3. & 5. LEVEL OF EDUCATION:

• salesman.....	2174
• ladies hairdresser	902
• car mechanic	874
• locksmith.....	822
• cook.....	670
• waiter	669
• driver.....	433
• lathe operator	432
• etc.	

4. LEVEL OF EDUCATION:

• economy technician	1682
• gymnasium graduate.....	1573
• machine technician	824
• medicine technician	525
• tourist technician.....	457
• roadtraffic technician	453
• agronomy technician.....	416
• electro-technician.....	403
• etc.	

61. & 62. LEVEL OF EDUCATION:

• economist.....	207
• pre-school teacher.....	119
• lawyer	109
• class teacher	74
• social worker.....	41
• civil engineer	41
• IT engineer.....	35
• etc.	

71., 72. & 8 LEVEL OF EDUCATION:

• lawyer	490
• economist.....	276
• english language professor	181
• class professor.....	162
• agriculture engineer	160
• psychologist	116
• professor of Croatian language.....	109
• economist (financial)	101
• pedagogist.....	98
• civil engineer	93
• professor of physical and health culture	88
• journalist	82
• machine engineer	72
• etc.	

U ovom mjesecu evidentirano je 1384 novoprijavljenih osoba. Istovremeno je zbog zaposlenja brisano 706 osoba, a po raznim drugim osnovama (promjena stepena stručnog obrazovanja, neredovno javljanje, sticanje uslova za penziju, preseljenje, uključanje u redovno školovanje, smrt, ostvarenje prihoda iznad četvrtine prosječne mjesečne plaće u FBiH iz prethodne godine, itd.) brisano je sa evidencije još 137 osoba.

Od ukupnog broja novoprijavljenih osoba njih 823 su se javili na evidenciju zbog prestanka radnog odnosa.

Krajem jula zdravstvenu zaštitu putem Službe za zapošljavanje koristilo je 26.001 nezaposlenih osoba ili 76,3 %. To znači da na svake četiri osobe evidentirane kod Službe za zapošljavanje tri su istovremeno i korisnici zdravstvene zaštite.

Posmatrano po općinama najveći udio korisnika zdravstvene zaštite u ukupnom broju nezaposlenih ima Ravno 83,9 %, Čitluk 79,5 %, Čapljina 79,1 %, Stolac 78,3 %, Mostar 77,6 %, Prozor – Rama 77,5 %, Jablanica 77,1 %, Neum 67,9 % i Konjic 65,4 %.

Krajem mjeseca evidentirano je i 1031 korisnika novčane naknade što je u odnosu na prošli mjesec više za 7,6 %. Od ukupnog broja 50,5 % korisnika novčane naknade otpada na Mostar, na Konjic 14,5 %, na Čapljinu 12,2 %, na Jablanicu 8,0 %, na Čitluk 6,6 %, itd.

U ovom mjesecu šest osoba sa evidencije nezaposlenih steklo je pravo na dokup staža do tri godine za odlazak u penziju.

Na evidenciji je bilo ukupno 5.227 demobilisanih boraca (svaki šesti na evidenciji), kao i 975 članova porodica poginulih i nestalih boraca. Broj demobilisanih boraca je za 0,8 % manji nego prošlog mjeseca.

U ukupnom broju nezaposlenih osoba krajem jula nalazi se i 293 ratnih vojnih invalida, 331 osoba sa faktorom otežane zapošljivosti, kao i 499 ostalih invalida.

U julu su preduzeća putem Službe za zapošljavanje iskazala potrebu za 56 djelatnika. Tokom ovog mjeseca 706 osoba sa evidencije nezaposlenih su zasnovala radni odnos.

Najbrojnija zanimanja u kojima su se osobe zaposlile su: radnik za jednostavne poslove 85, prodavač 47, ekonomski tehničar 41, maturant gimnazije 26, konobar 19, mašinski tehničar 18, kuhar 16, automehaničar 16, frizer 15, turistički animator 15, medicinska sestra - tehničar 15, bravar 13, vozač teretnog vozila 13, elektrotehničar 13, elektromehaničar 13, poljoprivredni tehničar 12, elektroenergetski tehničar 11, pravnik (71) 11, tehničar drumskog saobraćaja 10, frizer za žene 8, građevinski tehničar 8, stolar majstor 6, keramičar 6, mašinobravar 6, itd.

Najviše osoba se zaposlilo u prerađivačkoj industriji, trgovini, ugostiteljstvu, građevinarstvu, ostalim javnim društvenim, socijalnim i ličnim uslužnim djelatnostima, posredovanju nekretninama, prevozu, skladištenju i vezama, javnoj upravi, zdravstvu i socijalnoj pomoći itd.

Uz prethodnu saglasnost Federalnog zavoda za zapošljavanje tokom izvještajnog mjeseca je izdano 26 radnih dozvola strancima.

Prema podacima Federalnog zavoda za statistiku, dobivenih od organizacija – poslodavaca, u aprilu 2015. godine u Hercegovačko – Neretvanskoj županiji / kantonu bilo je zaposleno 49.253 radnika.

U privredi je radilo 28.223 radnika ili 57,3 %, a u neprivredi 21.030 ili 42,7 %.

Broj zaposlenih u aprilu 2015. u odnosu na prosjek 2014. godine veći je za 1.008 radnika ili za 2,1 %, a u odnosu na mart 2015. veći za 116 radnika ili za 0,2 %.

In the observed month there were 1384 newly-registered persons evidenced. At the same time because of employment 706 persons were erased, also by other different reasons (changing the level of education, irregular advising, gaining a conditions for pension, removal, income over a quarter of monthly salary in F BiH, death, etc.) 137 persons were erased from the Register.

Out of a total number of newly reported 823 persons reported themselves because of work ceasing.

At the end of July through the Service for employment (Labour Service), health care was using 26.001 unemployed persons or 76,3 %. That means, that on every fourth person registered at the Service, three of them are at the same time users of health care.

Observed by municipality the biggest portion of health care users in a total number of unemployed has Ravno 83,9 %, followed by Čitluk 79,5 %, Čapljina 79,1 %, Stolac 78,3 %, Mostar 77,6 %, Prozor-Rama 77,5 %, Jablanica 77,1 %, Neum 67,9 % and Konjic 65,4 %.

At the end of July 1031 users of pecuniary aid were evidenced and in comparison with last month has grown for 7,6 %. Out of a total number 50,5 % of users of pecuniary aid belong to Mostar; 14,5 % to Konjic; 12,2 %, to Čapljina and 8 %, to Jablanica; 6,6 % belongs to Čitluk, etc.

During this month six persons from the Register did make additional payment to the three years of pension contribution.

Total number of the demilitarize soldiers in the Register was 5.227 (every sixth in the Register), as well as 975 family members of fallen and missing soldiers (defenders). The number of demilitarize soldiers is less for 0,8 % in comparison with last month.

In a total number of unemployed persons at the end of July there were 293 disabled war veterans, 331 persons with aggravating employment factor and 499 other invalids.

In July companies (firms) shown need for 56 workers. During this month 706 persons from the Register were employed.

During this month the most numerous employed professions were: workers for simple jobs 85, salesman 47, economy technician 41, gymnasium graduated 26, waiter 19, machine technician 18, cook 16, car mechanic 16, hairdresser 15, tourist technician 15, medicine technician 15, locksmith 13, driver 13, electro technician 13, electro mechanic 13, agronomy technician 12, powersupply technician 11, lawyer (71) 11, road traffic technician 10, ladies hairdresser 8, civil engineering technician 8, carpenter 8, ceramist 6, fitter 6, etc.

The biggest number was employed in the manufacturing industry, commerce, catering, civil engineering, other public, social and personal obliging activities, real estate, transportation, warehouse and connections, public administration, health and social care, etc.

Following agreement with Federal Labour service during reported month 26 work permits were issued to the foreigners.

Following the datas of the Federal Institute for statistics, obtained from organizations – employers, in April 2015., 49.253 workers were employed in H-N canton.

28.223 workers or 57,3 % worked in the economy, and 21.030 or 42,7 % worked in the non-economy.

The number of employed in April 2015. in a comparison with an average in 2014. has grown for the 1.008 workers or 2,1 %, and in comparison with March 2015. has grown for the 116 workers or 0,2 %.

TABELA 1. – TABLE 1.

ZAPOSLENOST
 po djelatnostima u Hercegovacko – Neretvanskom kantonu / županiju *
 EMPLOYMENT by activities at the Herzegovina – Neretva Canton

DJE LATNOST – ACTIVITY	BROJ ZAPOSLENIH – NO. OF EMPLOYED				
	Prosje k 2014. Average 2014.	III 2015.	IV 2015.	INDEKS – INDEKS	
				IV 2015. Pros.-aver. 2014.	IV 2015.
UKUPNO HNŽ/K – TOTAL HN CANTON	48.245	49.137	49.253	102,1	100,2
A – Poljoprivreda, šumarstvo i ribolov – Agriculture, forestry and fishing	603	651	649	107,6	99,7
B – Vađenje ruda i kamena – Mining	103	122	122	118,4	100,0
C – Prerađivačka industrija – Manufacturing	6.662	6.206	6.182	92,8	99,6
D – proizvodnja i opskrba električnom energijom, plinom i parom i klimatizacija – Production and supply of electricity and gas	1.810	1.817	1.811	100,1	99,7
E – Opskrba vodom, uklanjanje otpadnih voda, upravljanje otpadom, te sanacija okoliša – Water supply, effluent removing, waste management	990	981	928	93,7	94,6
F – Građevinarstvo – Construction	2.452	2.183	2.184	89,1	100,0
G – Trgovina na veliko i malo; popravak motornih vozila i motocikala – Retail and wholesale trade; repair of motor vehicles and motorcycles	8.881	8.971	9.037	101,8	100,7
H – Prijevoz, skladištenje - Transport and storage	2.380	2.727	2.738	115,0	100,4
I – Hotelijerstvo i ugostiteljstvo – Hotel industry and catering	3.149	3.075	3.096	98,3	100,7
J – Informacije i komunikacije – Information and communication	1.366	1.447	1.476	108,1	102,0
K – Finansijske djelatnosti i osiguranje – Financial activities and insurance	1.338	1.296	1.291	96,5	99,6
L – Poslovanje nekretninama – Real estate	149	102	111	74,5	108,8
M – Stručne, naučne i tehničke djelatnosti – Scientific and technical activities	1.035	1.392	1.400	135,3	100,6
N – Administrativne i pomoćne uslužne djelatnosti – Administrative and service activities	2.458	2.616	2.631	107,0	100,6
O – Javna uprava i obrana; obvezno socijalno osiguranje – Public administration and defence; obligatory social insurance	4.669	4.796	4.768	102,1	99,4
P – Obrazovanje – Education	4.337	4.425	4.432	102,2	100,2
Q – Zdravstvena i socijalna skrb – Health and social care	3.905	4.059	4.125	105,6	101,6
R – Umjetnost, zabava i rekreacija – Art, entertainment and recreation	1.324	1.642	1.644	124,2	100,1
S – Ostale uslužne djelatnosti – Other service activities	634	629	628	99,1	99,8

TABELA 2. - TABLE 2.

ZAPOSLENOST PO OPĆINAMA ** - EMPLOYMENT BY MUNICIPALITIES

OPĆINA MUNICIPALITY	BROJ ZAPOSLENIH – NO. OF EMPLOYED				
	Prosje k 2014. Average 2014.	III 2015.	IV 2015.	INDEKS – INDEKS	
				IV 2015. Pros.-Aver. 2014.	I 2015.
UKUPNO H-N Ž – TOTAL H-N Canton	48245	49.137	49.253	102,1	100,2
ČAPLJINA	3333	3.393	3.364	100,9	99,1
ČITLUK	5356	5.753	5.846	109,1	101,6
JABLANICA	1906	1.846	1.899	99,6	102,9
KONJIC	4630	4.628	4.615	99,7	99,7
MOSTAR	29877	30.319	30.334	101,5	100,0
NEUM	1035	964	965	93,2	100,1
PROZOR-RAMA	1153	1.161	1.157	100,3	99,7
RAVNO	66	75	75	113,6	100,0
STOLAC	889	998	998	112,3	100,0

* Mjesečni statistički pregled Federacije BiH po

** županijama/kantonima Federalnog Zavoda za statistiku, za juni 2015.

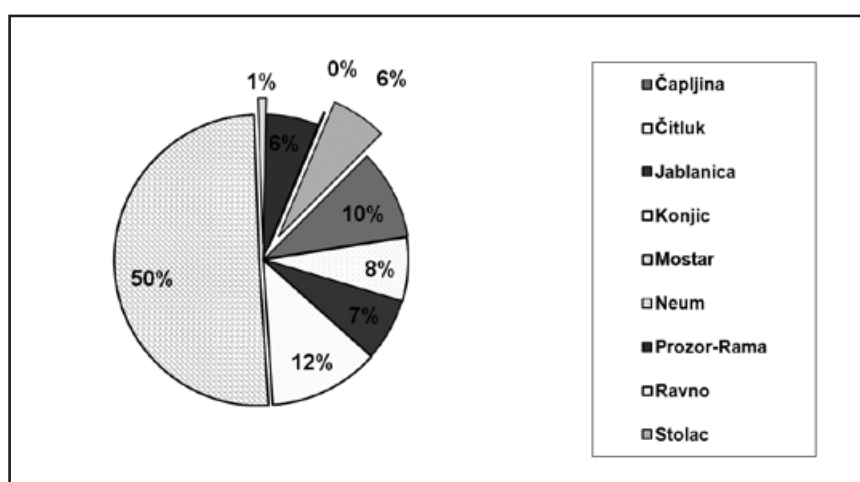
(Monthly statistic review of Federation BiH by Cantons from the Federal Institute for statistics, June 2015.)

TABELA 3. – TABLE 3.

PREGLED STANJA I FLUKTUACIJE NEZAPOSLENIH OSOBA TOKOM MJESECA JULA 2015. GODINE

REVIEW OF THE STATE AND FLUCTUATION OF UNEMPLOYED PERSONS DURING JULY 2015.

BIRO BRANCH OFFICE	Prosječan broj nezaposlenih u 2014. Average number of unemployed in 2014.	JULI 2015. GODINE – JULY 2015.				INDEKS - INDEX		
		Stanje State on 30.06. 2015.	broj novoprijavljenih no. of newly – reported	brisani zbog zaposlenja erased because employment	brisani ostali razlozi erased – otehr reasons	Stanje State 31.07. 2015.	7: 2	7: 3
1	2	3	4	5	6	7	8	9
ČAPLJINA	3259	3339	144	51	19	3413	104,7	102,2
ČITLUK	2405	2337	136	41	14	2418	100,5	103,5
JABLANICA	2308	2369	97	78	10	2378	103,0	100,4
KONJIC	4092	4281	146	186	23	4218	103,1	98,5
MOSTAR	16547	16811	715	281	47	17198	103,9	102,3
NEUM	379	331	13	15	5	324	85,5	97,9
PROZOR-RAMA	1945	1968	55	31	13	1979	101,7	100,6
RAVNO	34	35	0	4	0	31	91,2	88,6
STOLAC	2106	2064	78	19	6	2117	100,5	102,6
UKUPNO-TOTAL	33075	33535	1384	706	137	34076	103,0	101,6



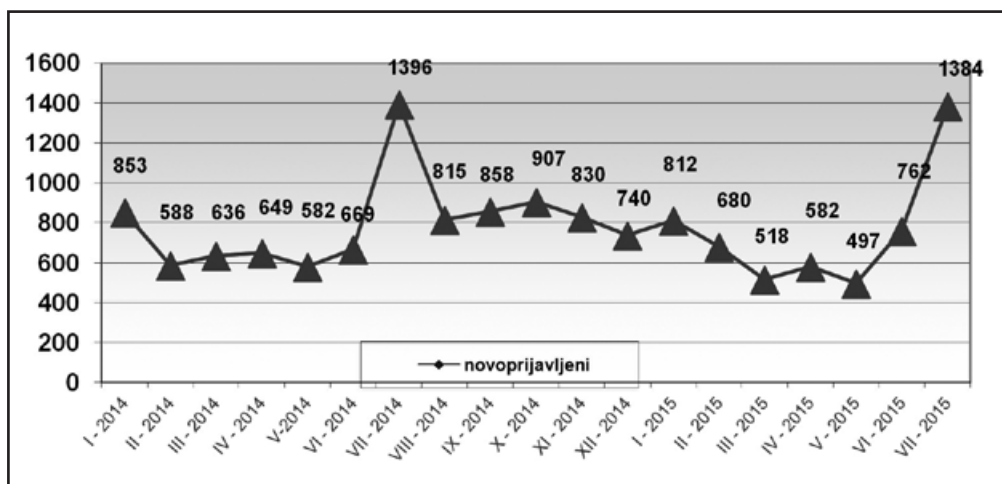
GRAFIKON – 1
UČEŠĆE NEZAPOSLENIH OSOBA PO OPĆINAMA NA DAN 31.07. 2015.
CHART – 1
THE PORTION OF UNEMPLOYED PERSONS BY MUNICIPALITIES ON THE 31.07.2015.

TABELA 4. - TABLE 4.

**PREGLED BROJA NOVOPRIJAVLJENIH OSOBA NA EVIDENCIJI U MJESECU JULU
2015. GODINE - PO STEPENU STRUČNOG OBRAZOVANJA –**

**REVIEW OF A NUMBER OF NEWLY – REPORTED PERSONS IN THE REGISTER IN
JULY 2015. - BY THE LEVEL OF EDUCATION -**

BIRO BRANCH OFFICE	Ukupno TOTAL	od toga žena Women	PO STEPENU STRUČNOG OBRAZOVANJA LEVEL OF EDUCATION									
			1	2	3	4	5	61	62	71	72	8
ČAPLJINA	144	80	7	0	37	52	2	5	4	18	19	0
ČITLUK	136	75	5	0	43	29	0	3	7	18	31	0
JABLANICA	97	42	11	0	32	21	1	4	1	21	6	0
KONJIC	146	75	32	2	24	37	1	5	10	30	5	0
MOSTAR	715	429	35	5	129	215	0	42	20	177	92	0
NEUM	13	6	0	0	6	1	0	1	1	0	4	0
PROZOR -RAMA	55	26	4	0	18	16	1	2	2	8	4	0
RAVNO	0	0	0	0	0	0	0	0	0	0	0	0
STOLAC	78	50	5	0	20	20	2	3	1	13	14	0
UKUPNO TOTAL	1384	783	99	7	309	391	7	65	46	285	175	0



GRAFIKON – 2

**BROJ NOVOPRIJAVLJENIH OSOBA NA EVIDENCIJI NEZAPOSLENIH PO MJESECIMA
CHART – 2**

THE NUMBER OF NEWLY – REPORTED PERSONS IN THE REGISTER BY MONTHS

TABELA 5. – TABLE 5.

**PREGLED BROJA NEZAPOSLENIH OSOBA NA EVIDENCIJI NA DAN 31.07. 2015.
GODINE - PO STEPENU STRUČNOG OBRAZOVANJA I POLU -**

**REVIEW OF A NUMBER OF UNEMPLOYED PERSONS IN THE REGISTER ON THE 31.07.2015.
- BY THE LEVEL OF EDUCATION AND GENDER -**

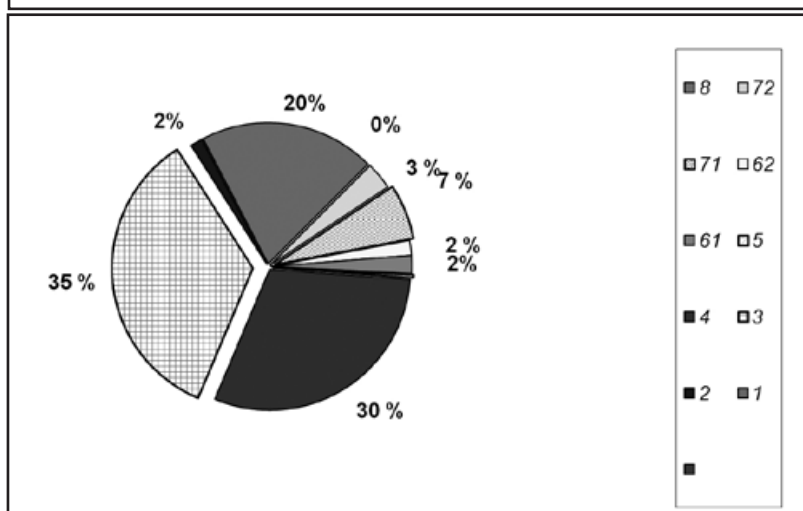
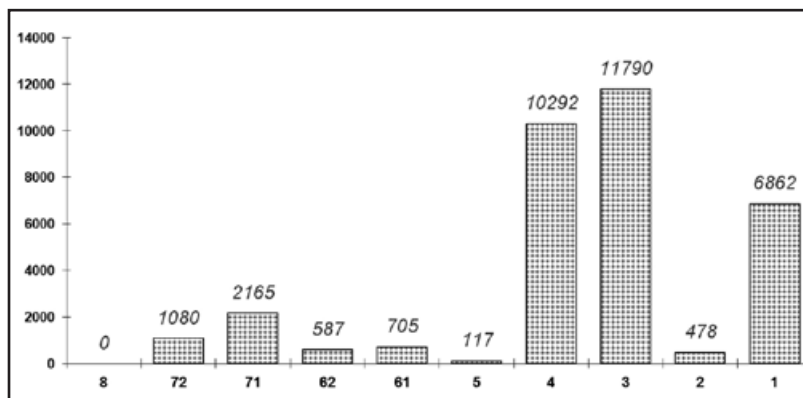
BIRO BRANCH OFFICCE	UKUPNO TOTAL		STEPEN STRUČNOG OBRAZOVANJA LEVEL OF EDUCATION									
			1	2	3	4	5	61	62	71	72	8
			ČAPLJINA	Svega Total	3413	566	65	1239	1102	15	78	84
	Žena women	1791	302	32	565	596	5	58	49	88	96	0
ČITLUK	Svega Total	2418	292	11	1010	758	1	51	54	98	143	0
	Žena Women	1322	171	8	465	421	0	34	43	76	104	0
JABLANICA	Svega Total	2378	493	45	935	644	8	26	20	179	28	0
	Žena women	1147	290	20	331	343	0	17	5	126	15	0
KONJIC	Svega Total	4218	1486	27	1343	985	12	50	73	207	35	0
	Žena Women	2001	712	10	562	497	1	29	41	127	22	0
MOSTAR	Svega Total	17198	2939	283	5510	5716	70	419	289	1365	607	0
	Žena Women	9156	1688	169	2219	3177	3	297	168	1009	426	0
NEUM	Svega Total	324	53	2	136	86	1	6	13	10	17	0
	Žena Women	154	20	1	61	43	0	4	7	5	13	0
PROZOR - RAMA	Svega Total	1979	548	24	778	433	2	40	29	63	62	0
	Žena Women	1025	246	11	353	285	2	30	17	36	45	0
RAVNO	Svega Total	31	7	1	9	11	0	0	1	2	0	0
	Žena Women	11	2	1	4	3	0	0	0	1	0	0
STOLAC	Svega Total	2117	478	20	830	557	8	35	24	105	60	0
	Žena Women	1089	281	14	330	315	1	26	17	62	43	0
UKUPNO HNK/Ž	Svega Total	34076	6862	478	11790	10292	117	705	587	2165	1080	0
TOTAL HNK/Ž	Žena women	17696	3712	266	4890	5680	12	495	347	1530	764	0

TABELA 6. – TABLE 6.

**NEZAPOSLENE OSOBE NA EVIDENCIJI NA DAN 31.07. 2015.
- PO STEPENU STRUČNOG OBRAZOVANJA -**

**UNEMPLOYED PERSONS IN THE REGISTER ON THE 31.07.2015.
- BY THE LEVEL OF EDUCATION -**

<i>Stepen stručnog obrazovanja Level of education</i>	<i>Broj radnika No. of workers</i>	<i>Udio % Portion</i>
8	0	0,0
72	1080	3,2
71	2165	6,4
62	587	1,7
61	705	2,1
5	117	0,3
4	10292	30,2
3	11790	34,6
2	478	1,4
1	6862	20,1
UKUPNO Total	34076	100,00



GRAFIKON - 3

NEZAPOSLENE OSOBE PO STEPENU STRUČNOG OBRAZOVANJA NA DAN 31.07.2015.god.

CHART - 3

UNEMPLOYED PERSONS BY THE LEVEL OF EDUCATION ON THE 31.07. 2015.

TABELA 7. – TABLE 7.

PREGLED BROJA NEZAPOSLENIH OSOBA PO DUŽINI ČEKANJA NA ZAPOSLENJE PO STEPENU STRUČNOG OBRAZOVANJA NA DAN 31.07. 2015.

**REVIEW OF THE UNEMPLOYED PERSONS BY TIME SPAN FOR JOB
- BY THE LEVEL OF EDUCATION ON THE 31.07. 2015.**

DUŽINA ČEKANJA TIME SPAN	UKUPNO TOTAL		STEPEN STRUČNOG OBRAZOVANJA LEVEL OF EDUCATION									
			1	2	3	4	5	61	62	71	72	8
			<i>Svega Total</i>									
<i>Žena Women</i>												
Do 6 mjeseci till 6 months	<i>Svega Total</i>	4035	465	26	1047	1399	17	116	157	496	312	0
	<i>Žena Women</i>	2054	210	13	387	687	6	83	90	365	213	0
6 - 9 mjeseci 6 – 9 months	<i>Svega Total</i>	1561	196	5	409	555	2	34	83	125	152	0
	<i>Žena Women</i>	767	99	3	150	269	0	22	48	85	91	0
9 - 12 mjeseci 9-12 months	<i>Svega Total</i>	1708	185	11	604	645	5	22	49	92	95	0
	<i>Žena Women</i>	761	78	2	206	295	0	12	31	65	72	0
12 - 18 mjes. 12–18 mont.	<i>Svega Total</i>	2543	344	11	781	944	12	44	82	203	122	0
	<i>Žena Women</i>	1173	137	5	291	436	0	30	44	138	92	0
18 - 24 mjes. 18-24 mont.	<i>Svega Total</i>	2157	327	15	681	733	9	39	55	169	129	0
	<i>Žena Women</i>	1067	159	9	253	369	2	27	31	121	96	0
2 - 3 godine 2 - 3 years	<i>Svega Total</i>	3408	506	29	1108	1149	5	84	72	316	139	0
	<i>Žena Women</i>	1745	264	12	429	603	0	59	52	224	102	0
3 - 5 godina 3 – 5 years	<i>Svega Total</i>	4689	938	54	1609	1402	10	101	64	400	111	0
	<i>Žena Women</i>	2446	550	31	654	746	1	74	39	268	83	0
5 - 7 godina 5 – 7 years	<i>Svega Total</i>	3235	638	49	1242	990	11	91	16	186	12	0
	<i>Žena Women</i>	1800	396	23	581	576	1	65	8	141	9	0
7 - 9 godina 7 – 9 years	<i>Svega Total</i>	3244	987	73	1278	759	11	43	4	85	4	0
	<i>Žena Women</i>	1586	463	42	521	463	2	25	3	64	3	0
Preko 9 god. Over 9 years	<i>Svega Total</i>	7496	2276	205	3031	1716	35	131	5	93	4	0
	<i>Žena Women</i>	4297	1356	126	1418	1236	0	98	1	59	3	0
UKUPNO TOTAL	<i>Svega Total</i>	34076	6862	478	11790	10292	117	705	587	2165	1080	0
	<i>Žena women</i>	17696	3712	266	4890	5680	12	495	347	1530	764	0

TABELA 8. – TABLE 8.

**PREGLED BROJA NEZAPOSLENIH OSOBA PO GODINAMA STAROSTI
I STEPENU STRUČNOG OBRAZOVANJA NA DAN 31.07. 2015. GODINE**

**REVIEW OF THE UNEMPLOYED PERSONS BY AGE AND THE LEVEL OF EDUCATION
ON THE 31.07. 2015.**

STAROSNA DOB AGE GROUP	UKUPNO TOTAL		STEPEN STRUČNOG OBRAZOVANJA LEVEL OF EDUCATION									
			1	2	3	4	5	61	62	71	72	8
			15–19 godina 15–19 years	Svega Total	1173	76	13	702	382	0	0	0
	Žena Women	427	38	5	224	160	0	0	0	0	0	0
20–24 godina 20 – 24 years	Svega Total	4069	188	40	1423	2150	1	4	119	79	65	0
	Žena Women	1640	77	13	486	869	0	2	78	68	47	0
25–29 godina 25 – 29 years	Svega Total	5411	301	41	1298	1776	1	71	364	671	888	0
	Žena Women	2963	132	18	562	871	1	48	218	480	633	0
30–34 godina 30 – 34 years	Svega Total	4369	447	26	1492	1270	4	182	74	795	79	0
	Žena Women	2437	181	6	706	722	2	140	34	594	52	0
35–39 godina 35 – 39 years	Svega Total	3704	772	25	1453	979	5	145	14	287	24	0
	Žena Women	1970	407	13	639	571	3	106	9	203	19	0
40–44 godina 40 – 44 years	Svega Total	3345	1035	47	1247	808	1	85	9	99	14	0
	Žena Women	1889	529	30	628	565	1	58	6	64	8	0
45–49 godina 45 – 49 years	Svega Total	3467	994	57	1412	896	3	43	6	49	7	0
	Žena Women	1969	536	33	682	642	1	33	2	35	5	0
50–54 godina 50 – 54 years	Svega Total	3560	1021	58	1190	1154	19	53	0	64	1	0
	Žena Women	1913	601	36	433	773	2	35	0	33	0	0
55–59 godina 55 – 59 years	Svega Total	3139	1219	104	971	657	48	69	1	70	0	0
	Žena Women	1558	723	72	298	394	0	41	0	30	0	0
60–64 godina 60 – 64 years	Svega Total	1742	763	62	578	211	32	49	0	45	2	0
	Žena Women	885	463	37	221	110	2	31	0	21	0	0
65 i više > 65	Svega Total	97	46	5	24	9	3	4	0	6	0	0
	Žena Women	45	25	3	11	3	0	1	0	2	0	0
UKUPNO TOTAL	Svega Total	34076	6862	478	11790	10292	117	705	587	2165	1080	0
	Žena women	17696	3712	266	4890	5680	12	495	347	1530	764	0

TABELA 9. – TABLE 9.

**PREGLED BROJA NEZAPOSLENIH OSOBA PO GODINAMA STAROSTI, DUŽINI
ČEKANJA NA ZAPOSLENJE I POLU NA DAN 31.07. 2015. GODINE**

**REVIEW OF THE UNEMPLOYED PERSONS BY AGE, TIME SPAN FOR JOB AND GENDER
ON THE 31.07. 2015.**

STAROSNA DOB	UKUPNO TOTAL	DUŽINA ČEKANJA									
		TIME SPAN									
		ŽENA WOMEN	Do 6 mj.	6-9 mj.	9-12 mj.	12-18 mj.	18-24 mj.	2-3 g	3-5 g	5-7 g	7-9 g
15-19 g.	1173	582	34	265	230	32	28	2	0	0	0
15-19 y.	427	221	15	84	85	10	11	1	0	0	0
20-24 g.	4069	586	284	420	511	505	695	772	288	8	0
20-24 y.	1640	288	139	196	220	177	263	251	102	4	0
25-29 g.	5411	932	445	329	503	475	725	817	530	391	264
25-29 y.	2963	543	236	170	269	295	443	450	248	190	119
30-34 g.	4369	595	227	180	309	278	449	754	541	311	725
30-34 y.	2437	344	117	87	160	169	265	419	311	176	389
35-39 g.	3704	377	130	133	240	232	351	570	436	302	933
35-39 y.	1970	206	56	59	104	105	181	296	245	181	537
40-44 g.	3345	286	122	99	168	158	270	421	335	394	1092
40-44 y.	1889	143	69	50	84	94	155	242	214	198	640
45-49 g.	3467	212	89	83	150	114	286	426	300	500	1307
45-49 y.	1969	108	43	45	76	58	143	243	194	240	819
50-54 g.	3560	185	99	81	184	149	270	388	327	536	1341
50-54 y.	1913	89	45	32	84	73	129	237	204	235	785
55-59 g.	3139	178	87	64	165	127	203	337	285	521	1172
55-59 y.	1558	67	29	14	61	47	92	197	165	225	661
60-64 g.	1742	98	42	52	81	82	119	193	181	263	631
60-64 y.	885	43	17	24	29	37	57	106	109	129	334
>65	97	4	2	2	2	5	12	9	12	18	31
	45	2	1	0	1	2	6	4	8	8	13
TOTAL	34076	4035	1561	1708	2543	2157	3408	4689	3235	3244	7496
	17696	2054	767	761	1173	1067	1745	2446	1800	1586	4297

TABELA 10. – TABLE 10.

**PREGLED BROJA NEZAPOSLENIH OSOBA NA EVIDENCIJI
NA DAN 31.07. 2015. GODINE - NEZAPOSLENE OSOBE BEZ RADNOG ISKUSTVA PO
STEPENU STRUČNOG OBRAZOVANJA -**

**REVIEW OF THE UNEMPLOYED PERSONS IN THE REGISTER ON THE 31.07. 2015.
– UNEMPLOYED PERSONS WITHOUT A WORK EXPERIENCE BY THE LEVEL OF EDUCATION -**

BIRO BRANCH OFFICE	Ukupno Total	od toga žena Women	PO STEPENU STRUČNOG OBRAZOVANJA LEVEL OF EDUCATION									
			1	2	3	4	5	61	62	71	72	8
			ČAPLJINA	1276	662	174	25	420	458	0	25	53
ČITLUK	763	371	57	3	301	245	0	7	43	20	87	0
JABLANICA	1093	598	224	11	403	311	1	6	15	100	22	0
KONJIC	2048	1114	701	9	596	539	0	13	56	108	26	0
MOSTAR	6445	3421	1070	132	1906	2133	3	88	189	539	385	0
NEUM	79	34	9	0	32	22	0	1	7	3	5	0
PROZOR –RAMA	768	418	122	5	354	172	0	11	25	30	49	0
RAVNO	10	3	1	0	3	3	0	0	1	2	0	0
STOLAC	1107	576	221	13	447	295	1	16	22	52	40	0
UKUPNO TOTAL	13589	7197	2579	198	4462	4178	5	167	411	897	691	1

TABELA 11. – TABLE 11

**PREGLED BROJA NEZAPOSLENIH OSOBA NA EVIDENCIJI
- PO NAJBROJNIJIM ZANIMANJIMA NA DAN 31.07. 2015. -
REVIEW OF A NUMBER OF UNEMPLOYED PERSONS IN THE REGISTER
- BY THE MOST NUMEROUS PROFESSIONS ON THE 31.07. 2015. -**

Šifra Code	NAZIV ZANIMANJA	PROFESSION	SVEGA TOTAL	OD TOGA ŽENA WOMEN
1 i 2 STEPEN OBRAZOVANJA		1. & 2. – LEVEL OF EDUCATION		
999901	Radnici za jednostavne poslove,dn	Worker for simple jobs	6849	3706
411101	Daktilograf	Typist	80	80
913205	Kuhinjski pomoćnik	assistant of cook	66	27
932025	Radnik u tekstilnoj proizvodnji	Worker in textile production	51	49
611206	Pomoćni cvjećar	Assistant of flowerist	22	9
712201	Pomoćni zidar	assistant of mason	21	0
743301	Krojač	Tailor	21	17
714102	Moler	assistant of dyer	15	0
743603	Šivač	Sewer	13	13
931302	Tesarski radnik	Assistant of carpenter	11	0
514111	Frizer za žene	Ladies hairdresser	7	7
915103	Hotelski nosač	Hotel porter	3	3
3 i 5 STEPEN OBRAZOVANJA		3. & 5. LEVEL OF EDUCATION		
522102	Prodavač	salesman	2174	1728
514101	Frizer za žene	ladies hairdresser	902	850
723106	Automehaničar	car mechanic	874	0
722211	Bravar	locksmith	822	10
512204	Kuhar	Cook	670	432
512303	Konobar	Waiter	669	113
832401	Vozač teretnog vozila	Truck driver	433	3
722306	Metalostrugar	Lathe operator	432	29
743303	Krojač ženske odjeće	ladies wear tailor	388	376
724125	Elektromehaničar	electromechanic	346	10
732106	Keramičar	cheramist	215	0
712202	Zidar	Mason	214	14
742202	Stolar/stolar	carpenter	164	67
722308	Metaloglodač	Lathe operator	138	18
713702	Elektroinstalater	electrician	107	0
721304	Autolimar	Car-body mechani	101	0
721306	Aviolimar	aeroplane tin-smith	98	0
712401	Tesar	carpenter	95	0
713606	Instalater grijanja i klimatizacije	Fitter for heating and air conditioning	72	0
721301	Limar	tin smith	66	0
724112	Autoelektričar	Car eletrician	60	0
713601	Instalater vodovoda i kanalizacije	Fitter of waterworks and sewage system	58	0
724320	Mehaničar elektroničar	Elektronician mechanist	58	2
815901	Hemijski laborant	Laboratory technician	49	41
714204	Autolakirer	Varnisher	36	0
741205	Slastičar/poslastičar	Pastry cook	35	27
741102	Mesar	butcher	27	1
721203	zavarivač	welder	25	0
611102	Ratar	agriculturist	20	16
4 STEPEN OBRAZOVANJA		4. LEVEL OF EDUCATION		
412110	Ekonomski tehničar	economy technician	1682	1160
419006	Maturant gimnazije	gymnasium graduated	1573	1056
311552	Mašinski tehničar	machine technician	824	270
323106	Medicinska sestra	Nurse	525	363
341403	Turistički animator	Tourist animator	457	285
413303	Tehničar drumskog saobraćaja	Road traffic technician	453	95
321212	Poljoprivredni tehničar	agriculture technician	416	249
311320	Elektrotehničar	electrotechnician	403	97
311407	Tehničar elektroničar za računare	electronic technician for computers	266	38
311214	Građevinski tehničar	civil engineering technician	262	94
311915	Tekstilni tehničar	Textile technician	199	177
419001	Upravni službenik	Managerial officer	168	145
341501	Komercijalist	comercialist	167	111
311213	Građevinski tehničar visokogradnje	civil engineering technician	149	69
322801	Farmaceutski tehničar	Pharmaceutical technician	121	103
419005	Administrativni službenik	Administrative officer	112	96
413312	Saobraćajni tehničar	Traffic technician	109	26
311922	Grafički tehničar	Graphic technician	86	30
311226	Geodetski tehničar	Geodetic technician	84	19
322502	Zubni tehničar	Dental technician	65	46
311418	Tehničar elektronike	Electronical technician	63	9
311115	Hemijski tehničar	Chemistry technician	46	40

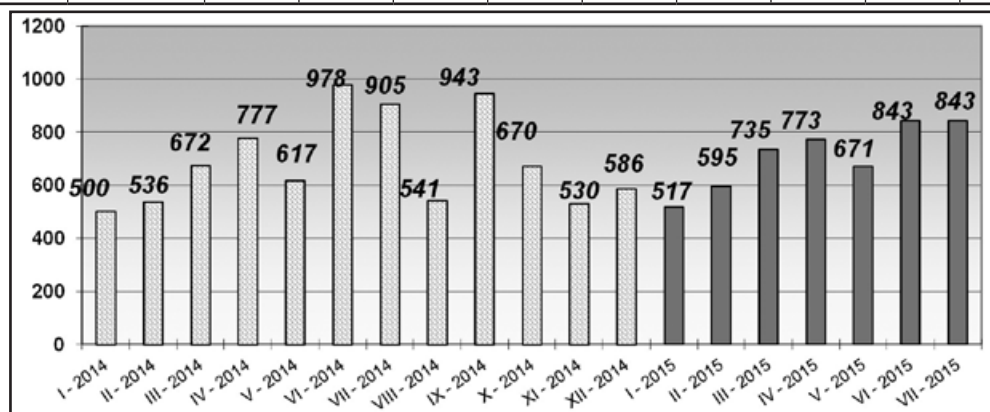
321213	Šumarski tehničar	Forestry technician	35	16
322201	Sanitarni tehničar	Sanitary technician	31	25
311706	Rudarski tehničar	Minery technician	23	9
213111	Programer	programer	21	19
321201	Ratarski tehničar	Agricultural technician	21	15
322501	Stomatološka sestra	Stomatology nurse	17	13
311748	Tehničar metalurgije	Metallurgic technician	13	7
321206	Vinogradarski tehničar	Wine-grower technician	11	7
516201	Policajac	Policeman	10	0
322701	Veterinarski tehničar	Vet technician	6	3
61 i 62 STEPEN OBRAZOVANJA		61. & 62. LEVEL OF EDUCATION		
412109	Ekonomski službenik	Economist	207	135
233201	Učitelj predškolske djece	Preschool teacher	119	107
242912	Pravnik	Lawyer	109	75
233101	Razredni učitelj	Class teacher	74	68
346006	Socijalni radnik	Social worker	41	38
214206	Građevinski inženjer	Civil engineer	41	13
213121	Inženjer računarstva	Computer engineer	35	9
233114	Nastavnik hemije	Chemistry teacher	34	28
233103	Nastavnik maternjeg jezika	Native tongue teacher	27	24
213122	Informatičar	Informatician	25	10
233105	Nastavnik historije	History teacher	25	18
245102	Novinar	Journalist	24	15
233115	Nastavnik biologije	Biology teacher	24	20
223004	Fizioterapeut	Physical therapist	23	14
214115	Inženjer drumskog saobraćaja	Traffic engineer	17	2
244220	Kriminalist	Criminologist	11	4
222908	Inženjer medicinske radiologije	Radiology engineer	10	8
233109	Nastavnik tjelesne i zdravstvene kulture	Teacher of physical and health culture	9	1
214806	Inženjer geodezije	Engineer of geodesy	7	1
233111	Nastavnik matematike	Teacher of mathematics	7	4
233108	Nastavnik likovne kulture	Art teacher	5	2
233107	Nastavnik muzičke kulture	Teacher of music education	5	3
71, 72 i 8 STEPEN OBRAZOVANJA		71., 72. & 8. LEVEL OF EDUCATION		
242912	Pravnik	Lawyer	490	355
244123	Ekonomist	Economist	276	190
232105	Profesor engleskog jezika	english language professor	181	158
233117	Profesor razredne nastave	Class professor	162	155
221315	Inženjer agronom	Agronomy engineer	160	90
244508	Psiholog	psychologist	116	105
232102	Profesor hrvatskog jezika	Croatian language professor	109	95
244101	Ekonomist za finansije	Financial economist	101	83
235105	Pedagog	Pedagogue	98	94
214206	Građevinski inženjer	Civil engineer	93	43
232131	Profesor tjelesne i zdravstvene kulture	Professor of physical and health culture	88	16
245102	Novinar	journalist	82	60
214556	Mašinski inženjer	Mechanical engineer	72	19
232118	Profesor historije	History professor	69	34
213121	Inženjer računarstva	Computer engineer	66	31
232106	Profesor njemačkog jezika	german language professor	62	55
232101	Profesor bosanskog jezika	Bosnian language professor	53	48
232208	Profesor biologije	Professor of biology	51	43
244304	Politolog	Politologist	50	28
244102	Ekonomista marketinga	Economist of marketing	42	30
346006	Socijalni radnik	Social worker	41	38
232128	Profesor likovnih predmeta	Art professor	41	37
232207	Profesor hemije	Professor of chemistry	41	39
214642	Inženjer prehrambene tehnologije	Food tehnology engineer	32	27
232119	Profesor pedagogije	Pedagogy professor	30	25
214317	Inženjer elektrotehnike	Electrotehnic enginner	23	10
232121	Profesor sociologije	Professor of sociology	22	12
244220	Kriminalist	Police inspector	20	7
214113	Inženjer arhitekture	Architect	16	11
244216	Komunikolog	communicologist	15	13
244201	Sociolog	Sociologist	14	10
221103	Ekolog	ecologist	12	11
214115	Inženjer drumskog saobraćaja	Traffic engineer	12	2
246015	Teolog	teologist	10	1
222907	Sanitarni inženjer	Sanitary engineer	9	4
222313	Veterinar	Veterinarian	8	5
232116	Profesor filozofije	Professor of philosophy	8	5
222210	Doktor stomatologije	Doctor of dentistry	7	5
232210	Profesor geografije	Professor of geography	7	5
245204	Kipar	sculptor	5	2
245502	Glumac	Actor/actress	3	0
222401	Doktor farmacije	Doctor of pharmacy	3	3
232108	Profesor talijanskog jezika	Professor of italian language	2	2

TABELA 12. – TABLE 12.

**PREGLED BROJA UKUPNO BRISANIH OSOBA SA EVIDENCIJE
U MJESECU JULU 2015. PO STEPENU STRUČNOG OBRAZOVANJA**

**REVIEW OF A TOTAL NUMBER OF ERASED PERSONS FROM THE REGISTER IN
JULY 2015. BY THE LEVEL OF EDUCATION**

BIRO BRANCH OFFICE	UKUPNO TOTAL ŽENA WOMEN	STEPEN STRUČNOG OBRAZOVANJA									
		LEVEL OF EDUCATION									
		1	2	3	4	5	61	62	71	72	8
ČAPLJINA	70	8	1	27	20	1	1	3	3	6	0
	27	4	1	7	7	0	1	3	1	3	0
ČITLUK	55	5	0	20	18	0	2	2	2	6	0
	22	4	0	7	7	0	2	1	0	1	0
JABLANICA	88	11	2	36	31	0	2	2	3	1	0
	26	4	2	1	13	0	2	1	3	0	0
KONJIC	209	53	0	66	62	1	2	5	19	1	0
	113	31	0	32	31	0	1	5	12	1	0
MOSTAR	328	31	3	100	120	1	10	9	34	20	0
	151	17	1	32	49	0	8	3	26	15	0
NEUM	20	2	1	6	7	0	1	2	0	1	0
	8	1	1	3	2	0	0	1	0	0	0
PROZOR - RAMA	44	11	0	14	13	0	2	0	2	2	0
	15	3	0	5	4	0	2	0	1	0	0
RAVNO	4	0	0	2	2	0	0	0	0	0	0
	0	0	0	0	0	0	0	0	0	0	0
STOLAC	25	2	0	6	13	0	0	1	0	2	0
	15	1	0	3	9	0	0	1	0	1	0
UKUPNO TOTAL	843	123	7	277	286	3	20	24	63	39	0
	377	65	5	90	122	0	16	15	43	21	0



GRAFIKON – 4

BROJ BRISANIH RADNIKA SA EVIDENCIJE PO MJESECIMA

CHART – 4

THE NUMBER OF ERASED WORKERS FROM THE REGISTER BY MONTHS

TABELA 13. – TABLE 13.

**PREGLED BROJA BRISANIH OSOBA S EVIDENCIJE U MJESECU JULU 2015. GODINE
PO RAZLOZIMA PRESTANKA VOĐENJA EVIDENCIJE**

REVIEW OF A NUMBER OF ERASED PERSONS IN JULY 2015. BY REASONS OF ERASING FROM THE REGISTER

BIRO BRANCH OFFICE	Ukupno Total	Žena Women	PO RAZLOZIMA PRESTANKA VOĐENJA EVIDENCIJE REASON OF ERASING																		
			1	2	3	4	5	6	7	8	9	10	11	12	13	14	15	16	17	18	20
			ČAPLJINA	70	27	51	0	0	0	0	2	0	4	0	0	0	6	0	0	1	3
ČITLUK	55	22	41	0	0	0	0	1	0	0	0	0	0	11	0	0	0	2	0	0	0
JABLANICA	88	26	78	0	0	0	0	0	0	0	0	0	0	9	0	0	0	0	0	1	0
KONJIC	209	113	186	0	0	0	0	8	0	0	0	0	0	1	0	0	0	9	3	2	0
MOSTAR	328	151	278	0	3	0	0	8	0	7	0	0	0	9	0	0	1	17	2	3	0
NEUM	20	8	15	0	0	0	0	1	0	1	0	0	0	0	0	0	3	0	0	0	0
PROZOR -RAMA	44	15	31	0	0	0	0	1	0	1	0	0	0	0	0	0	5	5	1	0	0
RAVNO	4	0	4	0	0	0	0	0	0	0	0	0	0	0	0	0	0	0	0	0	0
STOLAC	25	15	19	0	0	0	0	1	0	1	0	0	0	0	0	0	4	0	0	0	0
UKUPNO	843	377	703	0	3	0	0	22	0	14	0	0	0	36	0	0	2	43	11	9	0

LEGENDA – LEGEND:

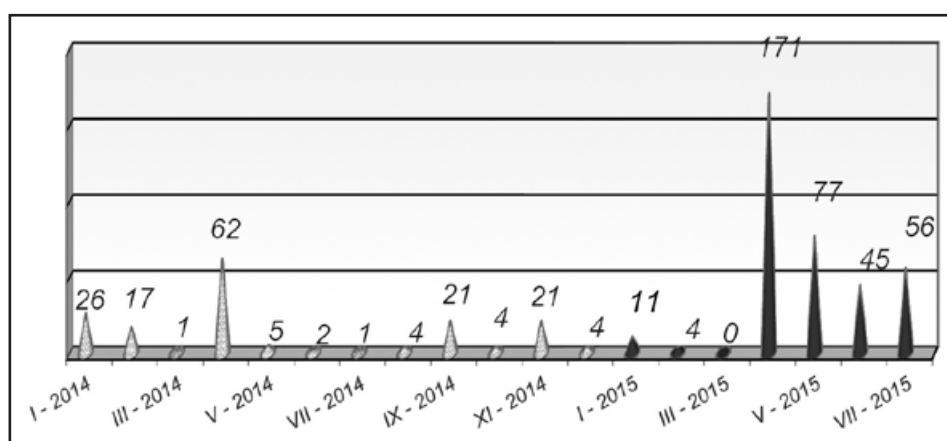
Šifra	Naziv
1	Zasnivanje radnog odnosa
2	Registrira gospodarsko društvo ili drugu pravnu osobu odnosno ostvari dividendu temeljem udjela u gospodarskom društvu ili drugoj pravnoj osobi u visini određeno u članku 3. stavak 2. zakona
3	Registrira obrt ili ostvari prihod po bilo kojem osnovu u visini određenoj u članku 3. stavak 2. zakona
4	Bavljenje poljoprivrednom djelatnošću - upis u registar poljoprivrednih proizvođača
5	Zatečen na radu bez ugovora o radu ili pisane izjave poslodavca odnosno rješenja o zasnivanju radnog odnosa ili o postavljanju
6	Ispunjavanje uvjeta za mirovinu prema propisima o mirovinsko-invalidskom osiguranju
7	Trajna nesposobnost za rad
8	Navršениh 65 godina života
9	Izdržavanje kazne zatvora, mjere sigurnosti, zaštitne ili odgojne mjere u trajanju dužem od šest mjeseci
10	Odbijeno se uključiti u obrazovanje na istom stupnju stručne spreme koji je organizirala i snosi troškove služba za zapošljavanje radi povećanja mogućnosti zapošljavanja ili ako bez opravdanog razloga prekinuto, odnosno ne završeno obrazovanje
11	Odbijen odgovarajući posao
12	Ne javljanje službi za zapošljavanje u dva uzastopna roka, bez obavještanja službe o opravdanim razlozima nejavljanja
13	Ne ispunjavanje uvjeta o aktivnom traženju posla
14	Primanje novčane naknade u skladu sa člankom 30. A zakona o izmjenama i dopunama zakona o posredovanju u zapošljavanju i socijalnoj sigurnosti neuposlenih osoba
15	Stjecanje statusa redovnog učenika ili studenta
16	Preseljenje na područje druge općine / države
17	Odjavljivanje sa evidencije
18	Smrt
19	Prelazak kod drugoga savjetodavca
20	Ostvaruje ukupne mjesečne prihode veće dd 25% prosječne mjesečne plaće uprethodnoj godini u FBiH, po bilo kojem temelju, uključujući i dividende

TABELA 14. – TABLE 14.

PREGLED SLOBODNIH RADNIH MJESTA U MJESECU JULU 2015. GODINE PO STEPENU STRUČNOG OBRAZOVANJA

REVIEW OF A FREE WORK PLACES IN JULY 2015. BY THE LEVEL OF EDUCATION

BIRO BRANCH OFFICE	Ukupno Total	Od toga na : Out of that:		PO STEPENU STRUČNOG OBRAZOVANJA LEVEL OF EDUCATION									
		Neodređen Undeterm.	Određeno determined	1	2	3	4	5	61	62	71	72	8
ČAPLJINA	0	0	0	0	0	0	0	0	0	0	0	0	0
ČITLUK	0	0	0	0	0	0	0	0	0	0	0	0	0
JABLANICA	0	0	0	0	0	0	0	0	0	0	0	0	0
KONJIC	2	2	0	0	0	0	0	0	0	0	0	2	0
MOSTAR	34	34	0	0	0	11	9	0	0	0	14	0	0
NEUM	12	3	9	0	0	8	3	0	0	0	1	0	0
PROZOR -RAMA	8	2	6	6	0	0	0	0	0	0	2	0	0
RAVNO	0	0	0	0	0	0	0	0	0	0	0	0	0
STOLAC	0	0	0	0	0	0	0	0	0	0	0	0	0
UKUPNO TOTAL	56	41	15	6	0	19	12	0	0	0	17	2	0



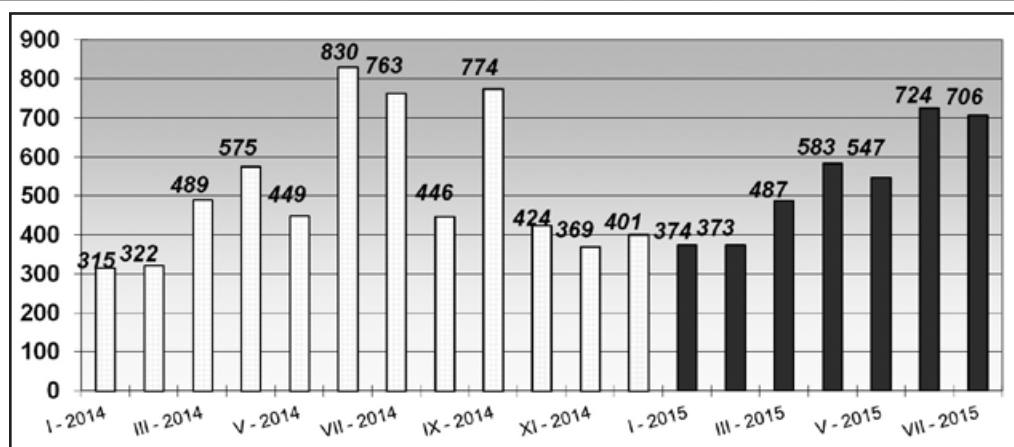
GRAFIKON – 5
BROJ ISKAZANIH POTREBA ZA RADNICIMA PO MJESECIMA
CHART – 5
THE NUMBER OF REQUIRIES FOR WORKERS BY MONTHS

TABELA 15. – TABLE 15.

PREGLED BROJA OSOBA KOJE SU SE ZAPOSLE SA EVIDENCIJE PO STEPENU STRUČNOG OBRAZOVANJA I POLU U MJESECU JULU 2015.

REVIEW OF A NUMBER OF EMPLOYED PERSONS FROM THE REGISTER IN JULY 2015.

BIRO BRANCH OFFICE	Ukupno Total Žena Women	PO STEPENU STRUČNOG OBRAZOVANJA LEVEL OF EDUCATION										
		1	2	3	4	5	61	62	71	72	8	
		ČAPLJINA	51	21	2	0	19	19	1	1	2	2
ČITLUK	41	14	2	0	15	16	0	1	1	0	6	0
JABLANICA	78	21	8	1	35	27	0	2	1	3	1	0
KONJIC	186	102	46	0	59	58	0	1	4	17	1	0
MOSTAR	281	121	16	1	94	105	0	7	6	32	20	0
NEUM	15	7	1	1	6	6	0	0	1	0	0	0
PROZOR -RAMA	31	5	9	0	9	9	0	0	0	2	2	0
RAVNO	4	0	0	0	2	2	0	0	0	0	0	0
STOLAC	19	10	1	0	3	12	0	0	0	2	1	0
UKUPNO TOTAL ŽENA WOMEN	706	301	85	3	242	254	1	12	15	58	36	0



GRAFIKON - 6

BROJ ZAPOSLENIH OSOBA SA EVIDENCIJE PO MJESECIMA

CHART - 6

THE NUMBER OF EMPLOYED PERSONS FROM THE REGISTER BY MONTHS

TABELA 16. – TABLE 16.

**PREGLED BROJA ZAPOSLENIH OSOBA SA EVIDENCIJE PO NAJBROJNIJIM
ZANIMANJIMA U MJESECU JULU 2015.**

**REVIEW OF A NUMBER OF EMPLOYED PERSONS FROM THE REGISTER BY THE MOST NUMEROUS
PROFESSIONS IN JULY 2015.**

Str. st. obrazovanja	Šifra	Naziv zanimanja	Svega	Žena
1	999901	radnik za jednostavne poslove drugdje nerazvrstan / rad...	85	45
		ukupno za zanimanje:	85	45
2	411101	daktilograf / daktilograf	2	2
	932003	radnik za jednostavne poslove na proizvodnoj liniji / r...	1	0
		ukupno za zanimanje:	3	2
3	522102	prodavač / prodavač	47	30
	512303	konobar / konobar	19	1
	512204	kuhar / kuhar	16	7
	723106	automehaničar / automehaničar	16	0
	514101	frizer / frizer	15	13
	722211	bravar / bravar	13	1
	832401	vozač teretnog vozila / vozač teretnog vozila	13	0
	724125	elektromehaničar / elektromehaničar	13	0
	514111	frizer za žene	8	8
	742203	stolar,majstor / postolar, majstor	6	5
	722307	metalotokar,majstor / kovinotokar, majstor	6	1
	732106	keramičar / keramičar	6	0
	723370	mašinobravar / strojobravar	6	0
	713704	električar održavanja / električar održavanja	5	0
	722308	metaloglodač / kovinoglodač	4	0
	723340	mehaničar alatnih mašina / mehaničar alatnih strojeva	4	0
	743601	šivač tekstila / šivač tekstila	3	3
	743303	krojač ženske odjeće,majstor / krojač ženske odjeće, ma...	3	3
	833232	rukavalac građevinskim mašinama / rukovatelj građevinsk...	3	0
	743301	krojač / krojač	2	2
	712401	tesar / tesar	2	1
	712202	zidar / zidar	2	0
	514110	frizer za muškarce	2	0
	724124	elektromonter / elektromonter	2	0
	821202	rukavalac pilom za kamen / rukovatelj pilom za kamen	2	0
	722306	metalotokar / kovinotokar	2	0
	413103	skladištar / skladištar	1	1
	744201	obučar / obučar	1	1
	311107	hemijski tehničar anorganskih sistema / kemijski tehnič...	1	1
	611106	vinogradar / vinogradar	1	1
	714103	soboslikar i moler / soboslikar i moler	1	0
	321214	čuvar šume, lugar / čuvar šume, lugar	1	0
	741202	pekar / pekar	1	0
	723346	mehaničar grafičkih mašina / mehaničar grafičkih stroje...	1	0
	721304	autolimar / autolimar	1	0
	713601	instalater vodovoda i kanalizacije	1	0
	743202	tkač / tkač	1	0
	713604	vodoinstalater i plinoinstalater	1	0
	713606	instalater grijanja i klimatizacije	1	0
	831107	vozač motornih pružnih vozila / vozač motornih pružnih...	1	0
	516102	vatrogasac / vatrogasac	1	0
	832412	vozač kamiona / vozač kamiona	1	0
	724320	mehaničar elektroničar / mehaničar elektroničar	1	0
	723344	mehaničar mašina za preradu nemetala / mehaničar stroje...	1	0
	832301	vozač autobusa / vozač autobusa	1	0
	711107	obrađivač kamenih blokova / obrađivač kamenih blokova	1	0

	714102	moler / moler	1	0
	743203	pletač / pletač	1	0
		ukupno za zanimanje:	242	79
4	412110	ekonomski tehničar	41	26
	419006	maturant gimnazije	26	12
	311552	mašinski tehničar / strojarski tehničar	18	3
	341403	turistički animator / turistički animator	15	4
	311320	elektrotehničar / elektrotehničar	13	2
	321212	poljoprivredni tehničar / poljoprivredni tehničar	12	5
	311304	elektroenergetski tehničar / elektroenergetski tehničar...	11	0
	413303	tehničar drumskog saobraćaja / tehničar cestovnog prome...	10	1
	323106	medicinska sestra / medicinska sestra	15	10
	311214	građevinski tehničar / građevinski tehničar	8	2
	322801	farmaceutski tehničar / farmaceutske tehničar	6	3
	311213	građevinski tehničar visokogradnje / građevinski tehnič...	6	2
	322601	fizioterapeut / fizioterapeut	5	3
	312106	računarski tehničar / računalni tehničar	5	0
	414202	referent za poštu / referent za poštu	4	3
	412108	službenik u knjigovodstvu / službenik u knjigovodstvu	4	3
	341501	komercijalist / komercijalist	4	2
	311212	građevinski tehničar niskogradnje / građevinski tehničar...	4	1
	413312	saobraćajni tehničar / prometni tehničar	4	0
	311418	tehničar elektronike / tehničar elektronike	4	0
	311407	tehničar elektroničar za računare / tehničar elektronič...	3	1
	311915	tekstilni tehničar / tekstilni tehničar	2	2
	311413	tehničar za telekomunikacije / tehničar za telekomunika...	2	1
	321110	medicinski laboratorijski tehničar / medicinski laborat...	2	1
	311922	grafički tehničar / grafički tehničar	2	0
	413308	željeznički opravnik / željeznički opravnik	2	0
	322201	sanitarni tehničar / sanitarni tehničar	1	1
	419005	administrativni službenik / administrativni službenik	1	1
	512202	glavni kuhar / glavni kuhar	1	1
	311914	tekstilnohemijski tehničar / tekstilnohemijski tehničar...	1	1
	411501	sekretarica / tajnica	1	1
	347116	aranžer / aranžer	1	1
	419001	upravni službenik / upravni službenik	1	1
	815901	hemijski laborant / kemijski laborant	1	1
	511304	turistički vodič / turistički vodič	1	1
	321301	poljoprivredni tehničar savjetodavac, asistent / poljop...	1	1
	321207	hortikulturni tehničar / hortikulturni tehničar	1	1
	244123	ekonomista / ekonomist	1	1
	311805	tehnički crtač za arhitekturu / tehnički crtač za arhit...	1	0
	723341	mehaničar alatnih mašina, majstor / mehaničar alatnih st...	1	0
	512205	kuhar specijaliteta / kuhar specijaliteta	1	0
	413309	mašinovođa / strojovođa	1	0
	344102	carinski službenik / carinski službenik	1	0
	311408	tehničar za telekomunikacijske uređaje i mreže / tehnič...	1	0
	311311	elektrotehničar za mjere instrumente i sklopove / elek...	1	0
	412109	ekonomski službenik / ekonomski službenik	1	0
	311303	elektrotehničar za distribuciju električne energije / e...	1	0
	311226	geodetski tehničar / geodetski tehničar	1	0
	723370	mašinobravar / strojobravar	1	0
	322502	zubotehničar / zubotehničar	1	0
	311115	hemijski tehničar / kemijski tehničar	1	0
	311315	elektrotehničar za željeznicu / elektrotehničar za želj...	1	0
		ukupno za zanimanje:	254	99
5	722211	bravar / bravar	1	0
		ukupno za zanimanje:	1	0
61	244123	ekonomista / ekonomist	5	5
	233115	nastavnik biologije / nastavnik biologije	2	2

	242912	pravnik / pravnik	2	2
	233103	nastavnik maternjeg jezika / nastavnik maternjeg jezika...	1	1
	412109	ekonomski službenik / ekonomski službenik	1	1
	244104	ekonomista menadžmenta / ekonomist menadžmenta	1	0
		ukupno za zanimanje:	12	11
6 ₂	244123	ekonomista / ekonomist	4	3
	346006	socijalni radnik / socijalni radnik	2	2
	221315	inženjer agronom / inženjer agronom	1	1
	223004	fizioterapeut	1	1
	221319	samostalni istraživač u poljoprivredi / samostalni istr...	1	1
	244104	ekonomista menadžmenta / ekonomist menadžmenta	1	0
	244103	ekonomista hoteljerstva / ekonomist hoteljerstva	1	0
	214117	inženjer poštanskog saobraćaja / inženjer poštanskog pr...	1	0
	244220	kriminalist / kriminalist	1	0
	214206	građevinski inženjer / građevinski inženjer	1	0
	221102	biolog / biolog	1	0
		ukupno za zanimanje:	15	8
7 ₁	242912	pravnik / pravnik	11	8
	221315	inženjer agronom / inženjer agronom	6	2
	214206	građevinski inženjer / građevinski inženjer	4	2
	244123	ekonomista / ekonomist	4	2
	232105	profesor engleskog jezika / profesor engleskoga jezika	3	3
	244104	ekonomista menadžmenta / ekonomist menadžmenta	3	2
	244508	psiholog / psiholog	2	2
	232101	profesor bosanskog jezika / profesor bosanskoga jezika	2	2
	244102	ekonomista za marketing / ekonomist za marketing	2	1
	244304	politolog / politolog	2	0
	213121	inženjer računarstva / inženjer računalstva	2	0
	245102	novinar / novinar	1	1
	232119	profesor pedagogije / profesor pedagogije	1	1
	221319	samostalni istraživač u poljoprivredi / samostalni istr...	1	1
	214624	inženjer hemijske tehnologije / inženjer kemijske tehn...	1	1
	214642	inženjer prehrambene tehnologije / inženjer prehrambene...	1	1
	221304	agronom za vinogradarstvo i vinarstvo / agronom za vino...	1	0
	232131	profesor fizičke i zdravstvene kulture/profesor tjelesn...	1	0
	213122	informatičar / informatičar	1	0
	244101	ekonomista za finansije / ekonomist za financije	1	0
		ukupno za zanimanje:	58	36
7 ₂	242912	pravnik / pravnik	5	4
	244123	ekonomista / ekonomist	4	3
	245102	novinar / novinar	3	2
	232105	profesor engleskog jezika / profesor engleskoga jezika	3	2
	214206	građevinski inženjer / građevinski inženjer	3	0
	244101	ekonomista za finansije / ekonomist za financije	2	2
	244102	ekonomista za marketing / ekonomist za marketing	2	1
	232131	profesor fizičke i zdravstvene kulture/profesor tjelesn...	2	1
	244508	psiholog / psiholog	2	1
	213121	inženjer računarstva / inženjer računalstva	2	0
	233117	profesor razredne nastave	1	1
	244104	ekonomista menadžmenta / ekonomist menadžmenta	1	1
	221319	samostalni istraživač u poljoprivredi / samostalni istr...	1	1
	232102	profesor hrvatskog jezika / profesor hrvatskoga jezika	1	1
	346006	socijalni radnik / socijalni radnik	1	1
	214556	mašinski inženjer / strojarski inženjer	1	0
	221316	inženjer šumarstva / inženjer šumarstva	1	0
	221307	agronom za zaštitu bilja / agronom za zaštitu bilja	1	0
		ukupno za zanimanje:	36	21
		ukupno:	706	301

TABELA 17. – TABLE 17.

**PREGLED BROJA ZAPOSLENIH OSOBA SA EVIDENCIJE PO
DJELATNOSTIMA U MJESECU JULU 2015. GODINE**

REVIEW OF A NUMBER OF EMPLOYED PERSONS FROM THE REGISTER BY ACTIVITIES IN JULY 2015.

BIRO Branch office	Ukupno TOTAL	Žene Women	DJELATNOSTI ACTIVITIES																		
			Neod.	A	B	C	D	E	F	G	H	I	J	K	L	M	N	O	P	Q	00
ČAPLJINA	51	21	24	2	0	1	9	0	0	7	3	1	0	0	1	0	3	4	0	0	20
ČITLUK	41	14	6	0	0	0	9	0	0	11	6	3	0	1	1	0	1	1	0	0	8
JABLANICA	78	21	1	5	0	0	40	0	3	5	3	8	0	1	0	1	0	2	0	0	10
KONJIC	186	102	3	0	0	0	147	0	6	5	5	4	1	1	2	1	2	1	0	0	11
MOSTAR	281	121	57	1	0	0	26	1	23	57	46	8	0	20	17	4	10	28	0	0	40
NEUM	15	7	0	0	0	0	2	0	1	2	7	0	0	0	0	0	0	0	0	0	3
PROZOR-RAMA	31	5	1	0	0	0	5	6	9	2	1	1	0	3	0	0	1	0	0	0	3
RAVNO	4	0	0	0	0	0	0	4	0	0	0	0	0	0	0	0	0	0	0	0	
STOLAC	19	10	11	4	0	0	3	0	0	5	2	0	1	1	1	0	1	0	0	0	1
UKUPNO TOTAL	706	301	103	12	0	1	241	11	42	94	73	25	2	27	22	6	18	36	0	0	96

Legenda:

A - Poljoprivreda, lov i šumarstvo
 B – Ribarstvo
 C – Rudarstvo
 D - Prerađivačka industrija
 E - Opskrba električnom energijom, plinom i vodom
 F – Građevinarstvo
 G – Trgovina
 H – Ugostiteljstvo
 I - Prijevoz, skladištenje i veze
 J - Financijsko posredovanje
 K - Posredovanje nekretninama, iznajmljivanje i poslovne usluge
 L - Javna uprava i obrana
 M – Obrazovanje
 N - Zdravstvena i socijalna skrb
 O - Ostale javne javne, društvene, socijalne i osobne uslužne djelatnosti
 P - Privatna kućanstva sa zaposlenim osobljem
 Q - Eksteritorijalne organizacije i tijela
 00 - Neraspoređeno po djelatnostima SKD

Legend:

A – Agriculture and forestry
 B – Fishing
 C – Mining
 D – manufacturing industry
 E – electricity, gas and water supply
 F – construction
 G – trade
 H – catering
 I – transport, storage and communication
 J – financial intermediation
 K – real estate, renting and business service
 L – public administration and defence
 M – education
 N – health and social care
 O – other public, social services
 P – privat households with employes
 Q – exterritorial organisations
 00 – undisposed by activities

TABELA 18. – TABLE 18.

**PREGLED BROJA PRESTANAKA RADNOG ODNOSA U MJESECU JULU 2015.
GODINE - PO STEPENU STRUČNOG OBRAZOVANJA -**

*REVIEW OF A NUMBER OF EMPLOYMENT CESSATION IN JULY 2015.
- BY THE LEVEL OF EDUCATION*

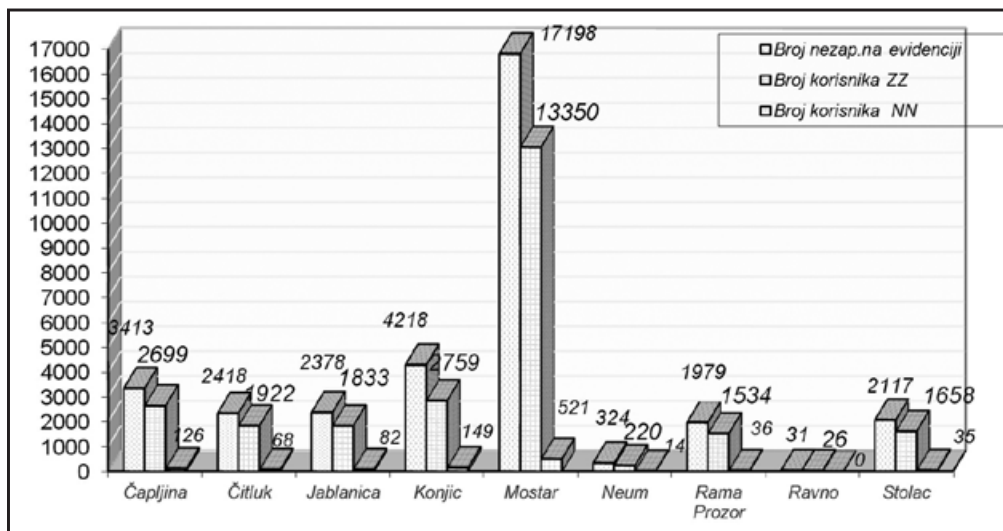
BIRO BRANCH OFFICE	Ukupno Total	PO STEPENU STRUČNOG OBRAZOVANJA									
	Žena Women	LEVEL OF EDUCATION									
		1	2	3	4	5	61	62	71	72	8
ČAPLJINA	75	6	0	16	16	2	5	3	15	12	0
	48	4	0	10	8	2	4	3	8	9	0
ČITLUK	86	5	0	18	12	0	3	3	18	27	0
	62	3	0	11	6	0	2	2	16	22	0
JABLANICA	50	6	0	17	8	1	4	0	13	1	0
	22	2	0	4	3	0	3	0	10	0	0
KONJIC	68	11	0	8	5	1	5	7	27	4	0
	35	4	0	2	3	1	2	3	19	1	0
MOSTAR	464	26	0	55	111	0	40	14	153	65	0
	319	15	0	28	59	0	32	10	128	47	0
NEUM	10	0	0	3	1	0	1	1	0	4	0
	6	0	0	0	1	0	1	1	0	3	0
PROZOR –RAMA	27	2	0	6	6	1	2	0	7	3	0
	14	0	0	2	3	1	2	0	6	0	0
RAVNO	0	0	0	0	0	0	0	0	0	0	0
	0	0	0	0	0	0	0	0	0	0	0
STOLAC	43	5	0	6	7	2	3	0	11	9	0
	29	3	0	3	7	1	3	0	7	5	0
UKUPNO TOTAL ŽENA WOMEN	823	61	0	129	166	7	63	28	244	125	0
	535	31	0	60	90	5	49	19	194	87	0

TABELA 19. – TABLE 19.

PREGLED BROJA KORISNIKA ZDRAVSTVENE ZAŠTITE I NOVČANE NAKNADE NA EVIDENCIJI ZAVODA NA DAN 31.07.2015. GODINE

REVIEW OF A NUMBER OF HEALTH CARE AND PECUNIARY AID USERS IN THE REGISTER ON THE 31.07.2015.

BIRO BRANCH OFFICE	BROJ NEZAPOSLENIH OSOBA NA DAN 31.07.2015. No. of unemployed persons on the 31.07.2015.	BROJ KORISNIKA ZDRAVSTVENE ZAŠTITE NO. OF HEALTH CARE USERS	BROJ KORISNIKA NOVČANE NAKNADE NO. OF PECUNIARY AID USERS
ČAPLJINA	3413	2699	126
ČITLUK	2418	1922	68
JABLANICA	2378	1833	82
KONJIC	4218	2759	149
MOSTAR	17198	13350	521
NEUM	324	220	14
PROZOR-RAMA	1979	1534	36
RAVNO	31	26	0
STOLAC	2117	1658	35
UKUPNO TOTAL	34076	26001	1031



GRAFIKON - 7
BROJ KORISNIKA ZDRAVSTVENE ZAŠTITE I NOVČANE NAKNADE
CHART - 7


THE NUMBER OF HEALTH CARE AND PECUNIARY AID USERS

TABELA 20. – TABLE 20.

PREGLED BROJA KORISNIKA ZDRAVSTVENE ZAŠTITE NA EVIDENCIJI ZAVODA NA DAN 31.07. 2015. GODINE PO STEPENU STRUČNE SPREME

REVIEW OF A NUMBER OF HEALTH CARE USERS IN THE REGISTER ON THE 31.07. 2015.

BIRO BRANCH OFFICE	Ukupno Total Žena Women	PO STEPENU STRUČNOG OBRAZOVANJA LEVEL OF EDUCATION									
		1	2	3	4	5	61	62	71	72	8
		ČAPLJINA	2699	393	43	998	894	10	64	69	111
	1413	209	19	466	468	4	47	41	72	87	0
ČITLUK	1922	156	6	784	647	0	47	50	92	140	0
	1041	85	3	358	350	0	31	40	73	101	0
JABLANICA	1833	338	35	724	499	6	23	19	165	24	0
	837	197	16	228	246	0	15	5	115	15	0
KONJIC	2759	829	16	952	691	8	31	45	158	29	0
	1184	313	9	377	331	0	17	23	94	20	0
MOSTAR	13350	1995	188	4321	4471	58	337	246	1195	539	0
	6556	972	97	1527	2336	1	227	142	876	378	0
NEUM	220	30	2	98	54	0	2	11	8	15	0
	103	12	1	46	21	0	2	6	4	11	0
PROZOR -RAMA	1534	427	17	619	305	2	32	25	50	57	0
	752	181	7	273	182	2	24	15	28	40	0
RAVNO	26	7	1	8	9	0	0	0	1	0	0
	9	2	1	3	2	0	0	0	1	0	0
STOLAC	1658	344	12	654	442	5	29	21	94	57	0
	809	193	6	243	234	1	23	14	55	40	0
UKUPNO TOTAL	26001	4519	320	9158	8012	89	565	486	1874	978	0
ŽENA WOMEN	12704	2164	159	3521	4170	8	386	286	1318	692	0



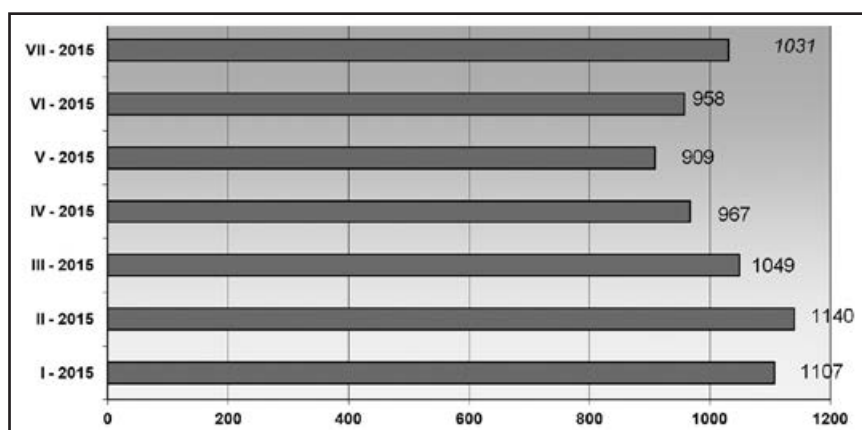
GRAFIKON - 8
BROJ KORISNIKA ZDRAVSTVENE ZAŠTITE PO MJESECIMA
CHART - 8
THE NUMBER OF HEALTH CARE USERS BY MONTHS

TABELA 21. – TABLE 21.

**PREGLED BROJA KORISNIKA NOVČANE NAKNADE I DRUGIH PRAVA PO OPĆINAMA
NA DAN 31.07. 2015. GODINE**

**REVIEW OF A NUMBER OF PECUNIARY AID USERS AND OTHER PRIVILEGE BY MUNICIPALITIES ON
THE 31.07. 2015.**

Biro Branch office	Ukupno TOTAL Žena Women	KORIŠTENJA PRAVA – USED PRIVILEGES					
		Novčana naknada iz RO	Novčana naknada iz inostranstva	Novčana naknada za demobilisane borce	Produžena novčana naknada	PIO	Osiguranje u sluč. nesreće na poslu i profesionalno oboljenje
ČAPLJINA	3413	126	0	0	0	2	0
	1791	81	0	0	0	2	0
ČITLUK	2418	68	0	0	0	0	0
	1322	37	0	0	0	0	0
JABLANICA	2378	82	0	0	0	0	0
	1147	14	0	0	0	0	0
KONJIC	4218	149	0	0	0	1	0
	2001	50	0	0	0	0	0
MOSTAR	17198	519	1	1	0	3	0
	9156	261	1	1	0	3	0
NEUM	324	14	0	0	0	0	0
	154	7	0	0	0	0	0
PROZOR- RAMA	1979	36	0	0	0	0	0
	1025	18	0	0	0	0	0
RAVNO	31	0	0	0	0	0	0
	11	0	0	0	0	0	0
STOLAC	2117	34	1	0	0	0	0
	1089	16	0	0	0	0	0
UKUPNO TOTAL	34076	1028	2	1	0	6	0
	17696	484	1	1	0	5	0



GRAFIKON – 9
BROJ KORISNIKA NOVČANE NAKNADE PO MJESECIMA
CHART – 9
THE NUMBER OF PECUNIARY AID USERS BY MONTHS

TABELA 22. – TABLE 22.

**PREGLED BROJA DEMOBILISANIH BORACA, ČLANOVA PORODICA POGINULIH I
NESTALIH BORACA I DR.
NA DAN 31.07. 2015. GODINE**

**REVIEW OF A NUMBER OF DEMILITARIZE SOLDIERS, FAMILY MEMBERS OF FALLEN AND MISSING
SOLDIERS ETC. ON THE 31.07. 2015.**

BIRO Branch office	DEMOBILISANI BORCI	ČLANOVI PORODICE MEMBERS OF FAMILY		UKUPNO INVALIDA TOTAL INVALIDS	Od toga: RATNI VOJNI INVALIDI OUT OF THAT: MILITARY INVALIDS	OSOBE SA FAKTOROM OTEŽANE ZAPOŠLJIVOSTI AGGRAVATING EMPLOYMENT PERSONS
	DEMILITARIZE SOLDIERS	Poginulog	Nestalog			
	TOTAL/WOMEN	Fallen	Missing			
ČAPLJINA	439	8	35	52	31	10
	65	5	19	11	1	2
ČITLUK	418	0	0	10	0	4
	183	0	0	2	0	1
JABLANICA	372	39	107	35	8	4
	37	10	46	9	1	0
KONJIC	869	26	30	67	48	2
	86	14	12	6	0	0
MOSTAR	2355	433	234	533	170	254
	322	247	142	168	6	95
NEUM	51	0	0	2	0	2
	2	0	0	1	0	1
PROZOR- RAMA	351	10	5	71	33	43
	30	4	4	12	1	14
RAVNO	4	1	0	2	0	1
	1	0	0	0	0	0
STOLAC	368	8	39	22	3	11
	32	4	22	8	0	5
UKUPNO TOTAL	5227	525	450	794	293	331
ŽENA WOMEN	758	284	245	217	9	118

OBJAŠNJENJE ZNAKOVA I POJMOVA:

- NEZAPOSLENE OSOBE** su osobe bez zaposlenja, sposobne za rad, aktivno traže posao, starosne dobi od 15 do 65 godina evidentirane u službama za zapošljavanje
- OSOBE KOJE PRVI PUT TRAŽE ZAPOSLENJE** su nezaposlene osobe evidentirane u službama za zapošljavanje, a koje prije nisu bile u radnom odnosu.
- NEZAPOSLENE OSOBE ZBOG PRESTANKA RADA ORGANIZACIJA I POSLODAVACA** su osobe koje su evidentirane u službama za zapošljavanje, a ostale su bez posla zbog prestanka obavljanja djelatnosti poslodavca.
- KORISNICI NOVČANE NAKNADE** su nezaposlene osobe koje su prijavljene na evidenciju nezaposlenih a koje su prema odredbama Zakona ostvarile ovo pravo.
- ZAPOSLENI S EVIDENCIJE SLUŽBE ZA ZAPOSŁJAVANJE** su osobe koje su se zaposlile u zemlji i inozemstvu tijekom izvještajnog mjeseca, a bile su u evidenciji nezaposlenih.
- BRISANI IZ EVIDENCIJE** su nezaposlene osobe koje se brišu iz evidencije nezaposlenih prema odredbama Zakona
- POTREBE ZA RADNICIMA** predstavljaju broj slobodnih radnih mjesta koje poslodavci prijavljuju tokom izvještajnog mjeseca.

KVALIFIKACIONA STRUKTURA:

STEPEN STRUČNOG OBRAZOVANJA I	STEPEN STRUČNOG OBRAZOVANJA II
1	NKV - Nekvalifikovani radnik NSS - Niža stručna sprema
2	PKV - Polukvalifikovani radnik
3	KV - Kvalifikovani radnik
4	SSS - Srednja stručna sprema
5	VKV - Visoko kvalifikovani radnik
61, 62	VŠS - Viša stručna sprema
71,72, 8	VSS - Visoka stručna sprema

ZNAKOVI:

- 0 Nema pojave
 ... Ne raspoloživo se podacima
 * Napomena ispod teksta
 () Procjena podatka

EXPLANATION OF SYMBOLS AND NOTIONS:

- UNEMPLOYED PERSONS** are persons without employment, capable for work, actively seeking for a job, 15 – 65 years of age, registered in the services for employment (Labor services).
- PERSONS WHO ARE LOOKING FOR A JOB FOR THE FIRST TIME** are persons registered in the services for employment, and they have not been employed previously.
- UNEMPLOYED PERSONS BECAUSE OF WORK SUSPENSION OF ORGANIZATIONS OR EMPLOYERS** are persons registered in the services for employment (Labour services), but who stayed without a job because of employers work suspension.
- PECUNIARY AID USERS** are unemployed persons registered in the Register of unemployed who has realized this privilege through legislate regulations.
- EMPLOYED FROM THE REGISTER OF SERVICE FOR EMPLOYMENT (LABOUR SERVICE)** are persons employed in our country or abroad during the reported month, who have been in the Register of unemployed.
- REQUIRIES FOR WORKERS** present the number of free work places which employers registered during reported month.
- REALIZED REGISTRATIONS ABOUT REQUIRIES FOR WORKERS** present employers information about employing during reported month and give information about really realized registered requiries for workers.

QUALIFICATION STRUCTURE:

LEVEL OF EDUCATION I	LEVEL OF EDUCATION II
1	NQ - non-qualified worker LSE - lower school education
2	HQ - half-qualified worker
3	QW - qualified worker
4	SSE - secondary school educat.
5	HQW - highly qualified worker
61, 62	HSE - high school education
71,72, 8	FE - faculty education

SIGNS – SYMBOLS:

- 0 without occurrence
 ... unavailable datas
 * comment below text
 () data evaluation

HERCEGOVAČKO-NERETVANSKA ŽUPANIJA/KANTON

SLUŽBA ZA ZAPOŠLJAVANJE HERCEGOVAČKO -NERETVANSKE ŽUPANIJE /KANTONA	Vlado Čuljak ravnatelj	ADRESA: K. Tvrtka 19 88000 Mostar	Tel./fax: ++387 36 334-800; 334 810	E-mail: vlado.culjak@szzhnz-k.ba
--	----------------------------------	--	---	--

BIRO	VODITELJ BIROA				
Čapljina	Rajič Nikolina	A. Starčevića 4	036/808-135	nikolina.rajic@szzhnz-k.ba	
Čitluk	Ostojić Nikola	K. Tomislava b.b.	036/642-630	nikola.ostojic@szzhnz-k.ba	
Jablanica	Teletović Ajdin	Trg oslobođenja b.b	036/752-818	ajdin.teletovic@szzhnz-k.ba	
Konjic	Faladžić Adnan	Kolonija 8	036/726-253	adnan.faladzic@szzhnz-k.ba	
Mostar	<i>Odjeljenje 1</i>	Božić Nikola	K. Tvrtka 19	036/334-809	nikola.bozic@szzhnz-k.ba
	<i>Odjeljenje 2</i>	Šantić Sabina	Braće Fejić 53A	036/551-331	sabina.santic@szzhnz-k.ba
Neum	Udženija Ivan	Zagrebačka b.b.	036/880-219	ivan.udzenija@szzhnz-k.ba	
Prozor-Rama	Džalto Jure	Splitska b.b.	036/770-102	jure.dzalto@szzhnz-k.ba	
Ravno	Vukić Antica	Ravno b.b.	036/891-030	antica.vukic@szzhnz-k.ba	
Stolac	Rajič Mirko	Banovinska 4	036/853-330	mirko.rajic@szzhnz-k.ba	