



**Bosna i Hercegovina**  
**Federacije Bosne i Hercegovine**  
**Hercegovačko-Neretvanska županija/kanton**  
**Služba za zapošljavanje HNŽ/HNK**  
**MOSTAR**

**BIROI:**

**Čapljina**

**Čitluk**

**Jablanica**

**Konjic**

**Mostar**

**Neum**

**Prozor - Rama**

**Ravno**

**Stolac**

**STATISTIČKI BILTEN**  
**ZA JUNI 2015.**

# STATISTIČKI BILTEN

Službe za zapošljavanje HNŽ/HNK  
MOSTAR

Broj: 6

Godina: XIII

Juli, 2015. godine

**IZDAVAČ:**  
**SLUŽBA ZA ZAPOŠLJAVANJE HNŽ/HNK**  
**Mostar**

Ul. Kralja Tvrtka 19  
88000 Mostar  
Tel./fax: +387 36/334- 800; 334-810

E-mail: [info@szzhnz-k.ba](mailto:info@szzhnz-k.ba)  
[www.szzhnz-k.ba](http://www.szzhnz-k.ba)

***Priprema i obrada:***

Sektor za analizu, plan i informatiku: Jasna Nikolić, dipl. oec.  
Dragica Jeličić, statističar  
Alen Začinović, operator  
Vjeslav Novak, administrator

***Urednik:***

Anita Perić, prof.psihologije  
E-mail: [anita.peric@szzhnz-k.ba](mailto:anita.peric@szzhnz-k.ba)

***Za izdavača:***

Vlado Čuljak, ravnatelj

**STATISTIČKI BILTEN  
ZA JUNI 2015.**

**STATISTICAL BULLETIN  
FOR JUNE 2015.**

**UVODNE NAPOMENE ..... 6**

- TABELA 1. - Zaposlenost po djelatnostima u Hercegovačko-Neretvanskoj županiji/kantonu .....	12
- TABELA 2. - Zaposlenost po općinama.....	12
- TABELA 3. - Pregled stanja i fluktuacije nezaposlenih osoba tokom mjeseca juna 2015. godine GRAFIKON-1.....	13
- TABELA 4. - Pregled broja novoprijavljenih osoba na evidenciji u mjesecu junu 2015. godine po stepenu stručnog obrazovanja GRAFIKON-2 .....	14
- TABELA 5. - Pregled broja nezaposlenih osoba na evidenciji na dan 30.06. 2015. godine po stepenu stručnog obrazovanja i polu .....	15
- TABELA 6. - Pregled broja nezaposlenih osoba na evidenciji na dan 30.06. 2015. godine po stepenu stručnog obrazovanja GRAFIKON - 3 .....	16
- TABELA 7. - Pregled broja nezaposlenih osoba po dužini čekanja na zaposlenje, po stepenu stručnog obrazovanja i polu na dan 30.06. 2015. godine .....	17
- TABELA 8. - Pregled broja nezaposlenih osoba po godinama starosti, po stepenu stručne obrazovanja i polu na dan 30.06. 2015. ....	18
- TABELA 9. - Pregled broja nezaposlenih osoba po godinama starosti, dužini čekanja na zaposlenje i polu na dan 30.06.2015. ....	19
- TABELA 10. - Pregled broja nezaposlenih osoba na evidenciji na dan 30.06.2015. godine – nezaposlene osobe bez radnog iskustva po stepenu stručnog obrazovanja .....	20
- TABELA 11. - Pregled broja nezaposlenih osoba na evidenciji po najbrojnjim zanimanjima na dan 30.06.2015. godine .....	21

<b>PREFACE NOTE.....</b>	<b>6</b>
- Table 1. – Employment by activities (Herzegovina-Neretva Canton) .....	12
- Table 2. – Employment by municipalities .....	12
- Table 3. – Review of the condition and fluctuation of unemployed during June 2015. CHART – 1 .....	13
- Table 4. – Review of a number of newly-registered persons in the Register in June 2015. – by the level of education CHART – 2 .....	14
- Table 5. – Review of a number of unemployed in the Register on the 30.06.2015. – by the level of education and gender .....	15
- Table 6. – Unemployed persons in the Register on the 30.06.2015. – by the level of education CHART – 3 .....	16
- Table 7. - Review of the unemployed persons by time span for job - by the level of education on the 30.06.2015. ....	17
- Table 8. - Review of the unemployed persons by age and the level of Education on the 30.06.2015. ....	18
- Table 9. - Review of the unemployed persons by age, time span for job and gender on the 30.06.2015. ....	19
- Table 10. – Review of the unemployed persons in the Register on the 30.06.2015. – unemployed persons without a work experience by the level of education .....	20
- Table 11. – Review of a number of unemployed persons in the Register by the most numerous professions on the 30.06.2015. ....	21

- TABELA 12. - Pregled broja ukupno brisanih osoba sa evidencije po stepenu stručnog obrazovanja i polu u mjesecu junu 2015. godine GRAFIKON – 4 .....	23
- TABELA 13. - Pregled broja ukupno bisanih sa evidencije u mjesecu junu 2015. godine - po razlozima prestanka vođenja evidencije .....	24
- TABELA 14. - Pregled slobodnih radnih mjesta u mjesecu junu 2015. godine - po stepenu stručnog obrazovanja GRAFIKON- 5 .....	25
- TABELA 15. - Pregled broja osoba koje su se zaposlile sa evidencije u mjesecu junu 2015. godine - po stepenu stručnog obrazovanja i polu GRAFIKON - 6 .....	26
- TABELA 16. - Pregled broja zaposlenih osoba sa evidencije po najbrojnijim zanimanjima u mjesecu junu 2015. godine .....	27
- TABELA 17. - Pregled broja zaposlenih osoba sa evidencije po djelatnostima u mjesecu junu 2015. godine .....	30
- TABELA 18. - Pregled broja prestanaka radnog odnosa u mjesecu junu 2015. godine – po stepenu stručnog obrazovanja .....	31
- TABELA 19. - Pregled broja korisnika zdravstvene zaštite i novčane naknade na evidenciji na dan 30.06. 2015. godine GRAFIKON – 7 .....	32
- TABELA 20. - Pregled broja korisnika zdravstvene zaštite na evidenciji na dan 30.06. 2015. godine - po stepenu stručnog obrazovanja i polu GRAFIKON – 8 .....	33
- TABELA 21. - Pregled broja korisnika novčane naknade i drugih prava, po općinama na dan 30.06. 2015. godine GRAFIKON – 9 .....	34
- TABELA 22. - Pregled broja demobilisanih boraca, članova porodica poginulih ili nestalih boraca domovinskog rata i dr. na dan 30.06. 2015. godine .....	35

- Table 12. -	Review of a total number of erased persons by the level of education and gender in June 2015. CHART – 4 .....	23
- Table 13. -	Review of a number of erased persons in June 2015. by reasons of erasing from the Register.....	24
- Table 14. –	Review of a free work places in June 2015. by the level of education CHART – 5 .....	25
- Table 15. –	Review of a number of employed persons from the Register in June 2015. – by the level of education and gender CHART – 6 .....	26
- Table 16. -	Review of a number of employed persons from the Register by the most numerous professions in June 2015. ....	27
- Table 17. -	Review of a number of employed persons from the Register by activities in June 2015. ....	30
- Table 18. –	Review of a number of employment cessation in June 2015. by the level of education .....	31
- Table 19. –	Review of a number of health care and pecuniary aid users in the Register on the 30.06. 2015. CHART – 7 .....	32
- Table 20. –	Review of a number of health care users in the Register on the 30.06. 2015. by the level of education and gender CHART – 8 .....	33
- Table 21. –	Review of a number of pecuniary aid users and other Privilege by municipalities in the Register on the 30.06. 2015. CHART – 9 .....	34
- Table 22. –	Review of a number of demilitarize soldiers, family members of fallen and missing soldiers etc. on the 30.06. 2015. ....	35

## NEZAPOSLENOST I ZAPOSŁJAVANJE U JUNU 2015. GODINE

Krajem juna 2015. godine na evidenciji Službe za zapošljavanje Hercegovačko-Neretvanske županije/kantona bilo je evidentirano 33.535 nezaposlenih osoba, što je u poređenju sa prosječnom nezaposlenošću u 2014. godine više za 1,4 %, a u odnosu na prošli mjesec manje za 0,2 %.

Gledano po općinama najveći broj registrovanih nezaposlenih osoba nalazi se u općini Mostar (16.811 ili 50,1 %), zatim u općini Konjic (4.281 ili 12,8 %), slijedi Čapljina (3.339 ili 10,0 %), Jablanica (2.369 ili 7,0 %), Čitluk (2.337 ili 7,0 %), Stolac (2.064 ili 6,21 %), Prozor – Rama (1.968 ili 5,9 %), Neum (331 ili 1,0 %) i općina Ravno sa 35 nezaposlenih osoba na evidenciji.

U kvalifikacionoj strukturi nezaposlenih osoba najveći broj čine osobe u trećem stepenu stručnog obrazovanja 11.758, što predstavlja udio od 35,1 %, zatim slijedi četvrti stepen sa 10.187 osoba ili 30,4 %, prvi stepen 6.886 ili 20,5 %, stepen 71 1.945 ili 5,8 %, stepen 72 sa 943 osoba ili 2,8 %, stepen 61 660 ili 2,0 %, stepen 62 sa 565 osoba ili 1,7 %, drugi stepen 478 ili 1,4 % i peti stepen 113 ili 0,3 %.

Od ukupnog broja osoba koje traže zaposlenje krajem juna 2015. godine bilo je 17.290 žena, što čini 51,6 %.

U ukupnom broju na posao čeka do 1 godine dana 7.029 osoba ili 21,0 %, a preko 9 godina čeka njih 7.448 ili 22,2 %. Na evidenciji nezaposlenih osobe do 30 godina starosti čine 30,4 % (10.210 osoba), a svaka četvrta osoba na evidenciji je stara preko 50 godina (8.544 osoba ili 25,5 %).

Nezaposlenih osoba koji traže prvo zaposlenje je bilo 13.365, što od ukupnog broja predstavlja 39,9 %. Broj žena koje prvi put traže zaposlenje iznosi 7.113 ili 21,2 % od ukupnog broja nezaposlenih osoba.

Najviše nezaposlenih osoba na dan 30.06. 2015. godine po pojedinim stepenima stručnog obrazovanja ima u sljedećim zanimanjima:

### 1, 2 STEPEN STRUČNOG OBRAZOVANJA:

- radnici za jednostavne poslove ..... 6881
- daktilograf..... 83
- kuhinjski pomoćnik ..... 66
- radnik u tekstilnoj proizvodnji..... 52
- pomoćni cvječar..... 22
- pomoćni zidar ..... 21
- krojač ..... 21
- moler ..... 15
- šivač ..... 14
- itd.



## UNEMPLOYMENT AND EMPLOYMENT IN JUNE 2015.

At the end of June 2015, there were 33.535 unemployed persons in the Register of Service for employment (Labour Service) at H-N Canton. In comparison with the average unemployment in 2014, the number of unemployed has grown for 1,4 %, and in comparison with last month is less for 0,2 %.

Mostar municipality has the biggest number of registered unemployed persons (16.811 or 50,1 %), after that Konjic municipality (4.281 or 12,8 %), followed by Čapljina (3.339 or 10,0 %), Jablanica (2.369 or 7,0 %), Čitluk (2.337 or 7 %), Stolac (2.064 or 6,1 %), Prozor - Rama (1.968 or 5,9 %), Neum (331 or 1,0 %) and municipality Ravno with 35 unemployed persons in the Register.

In the qualification structure of unemployed persons the biggest number makes **3. level of education** 11.758, what presents a portion of 35,1 %, followed by **4. level of education** with 10.187 persons or 30,4 %, **1. level of education** with 6.886 or 20,5 %, **71. level of education** with 1.945 or 5,8 %, **72. level of education** with 943 or 2,8 %, **61. level of education** with 660 or 2 %, **62. level of education** with 565 or 1,7 %, **2. level of education** with 478 or 1,4 % and **5. level of education** with 113 or 0,3 %.

At the end of June 2015., there were 17.290 women what makes 51,6 % out of total number of persons were looking for a job.

In a total number of unemployed on job waits: till one year 7.029 or 21,0 % and over nine years 7.448 or 22,2 % persons. In the register young persons till 30 years of age make 30,4 % (10.210 persons), and every fourth person in the register is older than 50 years of age (8.544 or 25,5 %).

There were 13.365 persons who were looking for a job for a first time, what makes 39,9 % out of total number. The number of women who were looking for job for the first time, was 7.113 or 21,2 % from the total number of unemployed persons.

The biggest number of the persons without employment, by the single levels of education, on the 30.06.2015. was in next professions:

### 1. & 2. LEVEL OF EDUCATION:

- workers without profession..... 6.881
- typist ..... 83
- cook assistant ..... 66
- textile garment worker ..... 52
- assistant of florist..... 22
- mason assistant ..... 21
- tailor ..... 21
- dyer assistant..... 15
- carpenter assistant..... 14
- etc.

**3, 5 STEPEN STRUČNOG OBRAZOVANJA:**

• prodavač.....	2162
• frizer za žene.....	895
• automehaničar.....	866
• bravar.....	830
• konobar.....	661
• kuhar.....	641
• metalostrugar.....	441
• vozač teretnog vozila.....	436
• itd...	

**4 STEPEN STRUČNOG OBRAZOVANJA:**

• ekonomski tehničar.....	1680
• maturant gimnazije.....	1565
• mašinski tehničar.....	835
• medicinski tehničar.....	518
• turistički animator.....	451
• tehničar drumskog saobračaja.....	439
• poljoprivredni tehničar.....	418
• elektrotehničar.....	398
• itd...	

**61, 62 STEPEN STRUČNOG OBRAZOVANJA:**

• ekonomski službenik.....	213
• pravnik.....	106
• učitelj predškolske djece.....	97
• razredni učitelj.....	54
• socijalni radnik.....	41
• građevinski inženjer.....	40
• inženjer računarstva.....	31
• itd...	

**71, 72, 8 STEPEN STRUČNOG OBRAZOVANJA:**

• pravnik.....	463
• ekonomist.....	256
• profesor engleskog jezika.....	162
• inženjer agronom.....	153
• profesor razredne nastave.....	112
• psiholog.....	111
• ekonomist za finansije.....	99
• profesor hrvatskog jezika.....	90
• građevinski inženjer.....	87
• pedagog.....	85
• profesor tjelesne i zdravstvene kulture.....	79
• novinar.....	79
• mašinski inženjer.....	63
• itd...	

**3. & 5. LEVEL OF EDUCATION:**

• salesman.....	2162
• ladies hairdresser .....	895
• car mechanic .....	866
• locksmith.....	830
• waiter .....	661
• cook.....	641
• lathe operator .....	441
• driver.....	436
• etc.	

**4. LEVEL OF EDUCATION:**

• economy technician .....	1680
• gymnasium graduate.....	1565
• machine technician .....	835
• medicine technician .....	518
• tourist technician.....	451
• roadtraffic technician .....	439
• agronomy technician.....	418
• electro-technician.....	398
• etc.	

**61. & 62. LEVEL OF EDUCATION:**

• economist.....	213
• lawyer .....	106
• pre-school teacher.....	97
• class teacher .....	54
• social worker.....	41
• civil engineer .....	40
• IT engineer.....	31
• etc.	

**71., 72. & 8 LEVEL OF EDUCATION:**

• lawyer .....	463
• economist.....	256
• english language professor .....	162
• agriculture engineer .....	153
• class professor.....	112
• psychologist.....	111
• economist (financial) .....	99
• professor of Croatian language .....	90
• civil engineer .....	87
• pedagogist.....	85
• professor of physical and health culture .....	79
• journalist.....	79
• machine engineer .....	63
• etc.	

U ovom mjesecu evidentirane su 762 novoprijavljene osobe. Istovremeno su zbog zaposlenja brisane 724 osobe, a po raznim drugim osnovama (promjena stepena stručnog obrazovanja, neredovno javljanje, sticanje uslova za penziju, preseljenje, uključenje u redovno školovanje, smrt, ostvarenje prihoda iznad četvrtine prosječne mjesečne plaće u FBiH iz prethodne godine, itd.) brisano je sa evidencije još 119 osoba.

Od ukupnog broja novoprijavljenih osoba njih 419 su se javili na evidenciju zbog prestanka radnog odnosa.

Krajem juna zdravstvenu zaštitu putem Službe za zapošljavanje koristilo je 25.563 nezaposlenih osoba ili 76,2 %. To znači da na svake četiri osobe evidentirane kod Službe za zapošljavanje tri su istovremeno i korisnici zdravstvene zaštite.

Posmatrano po općinama najveći udio korisnika zdravstvene zaštite u ukupnom broju nezaposlenih ima Ravno 80,0 %, Čapljina 78,9 %, Čitluk 78,4 %, Stolac 77,9 %, Mostar 77,6 %, Jablanica 77,2 %, Prozor – Rama 77,1 %, Neum 69,9 % i Konjic 66,4 %.

Krajem mjeseca evidentirano je i 958 korisnika novčane naknade što je u odnosu na prošli mjesec više za 5,4 %. Od ukupnog broja 51,9 % korisnika novčane naknade otpada na Mostar, na Konjic 15,1 %, na Čapljinu 10,3 %, na Čitluk 7,2 %, na Jablanicu 7,2 %, itd.

U ovom mjesecu osam osoba sa evidencije nezaposlenih steklo je pravo na dokup staža do tri godine za odlazak u penziju.

Na evidenciji je bilo ukupno 5.269 demobilisanih boraca (svaki šesti na evidenciji), kao i 957 članova porodica poginulih i nestalih borca. Broj demobilisanih borca je za 0,5 % manji nego prošlog mjeseca.

U ukupnom broju nezaposlenih osoba krajem juna nalazi se i 297 ratnih vojnih invalida, 331 osoba sa faktorom otežane zapošljivosti, kao i 503 ostalih invalida.

U junu su preduzeća putem Službe za zapošljavanje iskazala su potrebu za 45 djelatnika. Tokom ovog mjeseca 724 osoba sa evidencije nezaposlenih su zasnovale radni odnos.

Najbrojnija zanimanja u kojima su se osobe zaposlile su: ekonomski tehničar 66, radnik za jednostavne poslove 55, maturant gimnazije 43, prodavač 39, kuhar 35, automehaničar 28, konobar 25, medicinska sestra - tehničar 19, tehničar drumskog saobraćaja 18, turistički animator 17, mašinski tehničar 14, frizer 13, građevinski tehničar 13, bravar 9, službenik u knjigovodstvu 8, vozač teretnog vozila 7, elektrotehničar 7, komercijalist 7, tekstilni tehničar 6, poljoprivredni tehničar 6, elektroenergetski tehničar 6, itd.

Najviše osoba se zaposlilo u ugostiteljstvu, trgovini, prerađivačkoj industriji, posredovanju nekretninama, građevinarstvu, prevozu, skladištenju i vezama, ostalim javnim društvenim, socijalnim i ličnim uslužnim djelatnostima, zdravstvu i socijalnoj pomoći, javnoj upravi, itd.

Uz prethodnu saglasnost Federalnog zavoda za zapošljavanje tokom izvještajnog mjeseca je izdano 10 radnih dozvola strancima.

Prema podacima Federalnog zavoda za statistiku, dobivenih od organizacija – poslodavaca, u ožujku 2015. godine u Hercegovačko – Neretvanskoj županiji / kantonu bilo je zaposleno 49.137 radnika.

U privredi je radilo 28.180 radnika ili 57,3 %, a u neprivredi 20.957 ili 42,7 %.

Broj zaposlenih u martu 2015. u odnosu na prosjek 2014. godine veći je za 892 radnika ili za 1,8 %, a u odnosu na februar 2015. manji za 186 radnika ili za 0,4 %.

In the observed month there were 762 newly-registered persons evidenced. At the same time because of employment 724 persons were erased, also by other different reasons (changing the level of education, irregular advising, gaining a conditions for pension, removal, income over a quarter of monthly salary in F BiH, death, etc.) 119 persons were erased from the Register.

Out of a total number of newly reported 419 persons reported themselves because of work ceasing.

At the end of June through the Service for employment (Labour Service), health care was using 25.563 unemployed persons or 76,2 %. That means, that on every fourth person registered at the Service, three of them are at the same time users of health care.

Observed by municipality the biggest portion of health care users in a total number of unemployed has Ravno 80,0 %, followed by Čapljina 78,9 %, Čitluk 78,4 %, Stolac 77,9 %, Mostar 77,6 %, Jablanica 77,2 %, Prozor-Rama 77,1 %, Neum 69,9 % and Konjic 66,4 %.

At the end of June 958 users of pecuniary aid were evidenced and in comparison with last month has grown for 5,4 %. Out of a total number 51,9 % of users of pecuniary aid belong to Mostar; 15,1 % to Konjic; 10,3 %, to Čapljina and 7,2 %, to Čitluk; 7,2 % belongs to Jablanica, etc.

During this month eight persons from the Register did make additional payment to the three years of pension contribution.

Total number of the demilitarize soldiers in the Register was 5.269 (every sixth in the Register), as well as 957 family members of fallen and missing soldiers (defenders). The number of demilitarize soldiers is less for 0,5 % in comparison with last month.

In a total number of unemployed persons at the end of June there were 297 disabled war veterans, 331 persons with aggravating employment factor and 503 other invalids.

In June companies (firms) shown need for 45 workers. During this month 724 persons from the Register were employed.

During this month the most numerous employed professions were: economy technician 66, workers for simple jobs 55, gymnasium graduated 43, salesman 39, cook 35, car mechanics 28, waiter 25, medicine technician 19, road traffic technician 18, tourist technician 17, machine technician 14, hairdresser 13, civil engineering technician 13, locksmith 9, clerk 8, driver 7, electrotechnician 7, commercialist 7, textile technician 6, agronomy technician 6, electro-supplying technician 6 etc.

The biggest number was employed in the catering, commerce, manufacturing industry, real estate, civil engineering, transportation, warehouse and connections, other public, social and personal obliging activities, health and social care, public administration, etc.

Following agreement with Federal Labour service during reported month 10 work permits were issued to the foreigners.

Following the datas of the Federal Institute for statistics, obtained from organizations – employers, in March 2015., 49.137 workers were employed in H-N canton.

28.180 workers or 57,3 % worked in the economy, and 20.957 or 42,7 % worked in the non-economy.

The number of employed in March 2015. in a comparison with an average in 2014. has grown for the 892 workers or 1,8 %, and in comparison with February 2015. is less for the 186 workers or 0,4 %.

TABELA 1. – TABLE 1.

**ZAPOSLENOST**  
 po djelatnostima u Hercegovачko – Neretvanskom kantonu / županiju \*  
 EMPLOYMENT by activities at the Herzegovina – Neretva Canton

DJE LATNOST – ACTIVITY	BROJ ZAPOSLENIH – NO. OF EMPLOYED				
	Prosje k 2014. Average 2014.	II 2015.	III 2015.	INDEKS – INDEKS	
				III 2015. Pros-aver. 2014.	III 2015.
<b>UKUPNO HNŽ/K – TOTAL HN CANTON</b>	<b>48.245</b>	<b>49.323</b>	<b>49.137</b>	<b>101,8</b>	<b>99,6</b>
<i>A – Poljoprivreda, šumarstvo i ribolov – Agriculture, forestry and fishing</i>	603	651	651	108,0	100,0
<i>B – Vađenje ruda i kamena – Mining</i>	103	120	122	118,4	101,7
<i>C – Prerađivačka industrija – Manufacturing</i>	6.662	6.239	6.206	93,2	99,5
<i>D – proizvodnja i opskrba električnom energijom, plinom i parom i klimatizacija – Production and supply of electricity and gas</i>	1.810	1.820	1.817	100,4	99,8
<i>E – Opskrba vodom, uklanjanje otpadnih voda, upravljanje otpadom, te sanacija okoliša – Water supply, effluent removing, waste management</i>	990	980	981	99,1	100,1
<i>F – Građevinarstvo – Construction</i>	2.452	2.192	2.183	89,0	99,6
<i>G – Trgovina na veliko i malo; popravak motornih vozila i motocikala – Retail and wholesale trade; repair of motor vehicles and motorcycles</i>	8.881	9.022	8.971	101,0	99,4
<i>H – Prijevoz, skladištenje - Transport and storage</i>	2.380	2.724	2.727	114,6	100,1
<i>I – Hotelijerstvo i ugostiteljstvo – Hotel industry and catering</i>	3.149	3.262	3.075	97,7	94,3
<i>J – Informacije i komunikacije – Information and communication</i>	1.366	1.450	1.447	105,9	99,8
<i>K – Financijske djelatnosti i osiguranje – Financial activities and insurance</i>	1.338	1.292	1.296	96,9	100,3
<i>L – Poslovanje nekretninama – Real estate</i>	149	101	102	68,5	101,0
<i>M – Stručne, naučne i tehničke djelatnosti – Scientific and technical activities</i>	1.035	1.396	1.392	134,5	99,7
<i>N – Administrativne i pomoćne uslužne djelatnosti – Administrative and service activities</i>	2.458	2.569	2.616	106,4	101,8
<i>O – Javna uprava i obrana; obvezno socijalno osiguranje – Public administration and defence; obligatory social insurance</i>	4.669	4.796	4.796	102,7	100,0
<i>P – Obrazovanje – Education</i>	4.337	4.424	4.425	102,0	100,0
<i>Q – Zdravstvena i socijalna skrb – Health and social care</i>	3.905	4.043	4.059	103,9	100,4
<i>R – Umjetnost, zabava i rekreacija – Art, entertainment and recreation</i>	1.324	1.631	1.642	124,0	100,7
<i>S – Ostale uslužne djelatnosti – Other service activities</i>	634	611	629	99,2	102,9

TABELA 2. - TABLE 2.

**ZAPOSLENOST PO OPĆINAMA \*\* - EMPLOYMENT BY MUNICIPALITIES**

OPĆINA MUNICIPALITY	BROJ ZAPOSLENIH – NO. OF EMPLOYED				
	Prosje k 2014. Average 2014.	II 2015.	III 2015.	INDEKS – INDEKS	
				III 2015. Pros.-Aver. 2014.	III 2015.
<b>UKUPNO H-N Ž – TOTAL H-N Canton</b>	<b>48245</b>	<b>49.323</b>	<b>49.137</b>	<b>101,8</b>	<b>99,6</b>
<i>ČAPLJINA</i>	3333	3.419	3.393	101,8	99,2
<i>ČITLUK</i>	5356	5.853	5.753	107,4	98,3
<i>JABLANICA</i>	1906	1.869	1.846	96,9	98,8
<i>KONJIC</i>	4630	4.643	4.628	100,0	99,7
<i>MOSTAR</i>	29877	30.304	30.319	101,5	100,0
<i>NEUM</i>	1035	991	964	93,1	97,3
<i>PROZOR-RAMA</i>	1153	1.178	1.161	100,7	98,6
<i>RAVNO</i>	66	74	75	113,6	101,4
<i>STOLAC</i>	889	992	998	112,3	100,6

\* Mjesečni statistički pregled Federacije BiH po

\*\* županijama/kantonima Federalnog Zavoda za statistiku, za maj 2015.

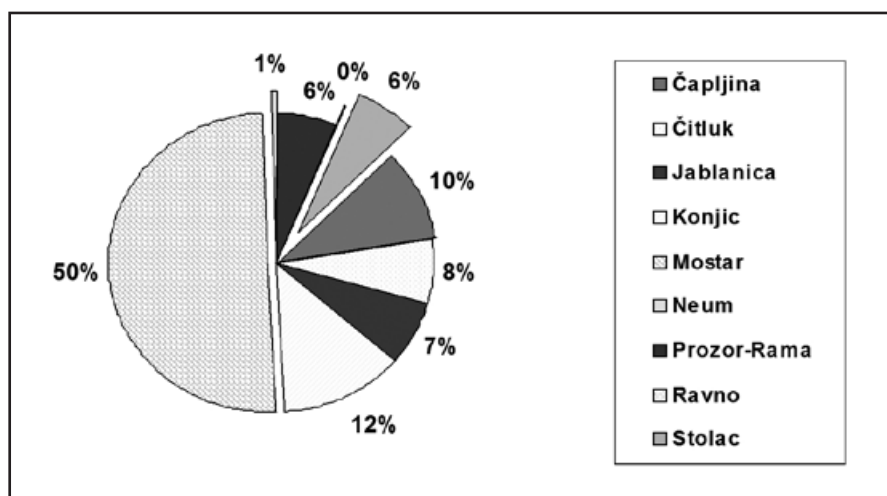
(Monthly statistic review of Federation BiH by Cantons from the Federal Institute for statistics, May 2015.)

TABELA 3. – TABLE 3.

**PREGLED STANJA I FLUKTUACIJE NEZAPOSLENIH OSOBA TOKOM MJESECA JUNA 2015. GODINE**

*REVIEW OF THE STATE AND FLUCTUATION OF UNEMPLOYED PERSONS DURING JUNE 2015.*

BIRO BRANCH OFFICE	Prosječan broj nezaposlenih u 2014. Average number of unemployed in 2014.	JUNI 2015. GODINE – JUNE 2015.					INDEKS - INDEX	
		Stanje State on 31.05. 2015.	broj novoprijavljenih no. of newly – reported	brisani zbog zaposlenja erased because employment	brisani ostali razlozi erased – otehr reasons	Stanje State 30.06. 2015.	7: 2	7: 3
1	2	3	4	5	6	7	8	9
ČAPLJINA	3259	3312	108	62	19	3339	102,5	100,8
ČITLUK	2405	2386	48	85	12	2337	97,2	97,9
JABLANICA	2308	2374	61	61	5	2369	102,6	99,8
KONJIC	4092	4221	129	61	8	4281	104,6	101,4
MOSTAR	16547	16893	358	376	64	16811	101,6	99,5
NEUM	379	364	12	43	2	331	87,3	90,9
PROZOR-RAMA	1945	1962	27	17	4	1968	101,2	100,3
RAVNO	34	35	0	0	0	35	102,9	100,0
STOLAC	2106	2069	19	19	5	2064	98,0	99,8
<b>UKUPNO-TOTAL</b>	<b>33075</b>	<b>33616</b>	<b>762</b>	<b>724</b>	<b>119</b>	<b>33535</b>	<b>101,4</b>	<b>99,8</b>



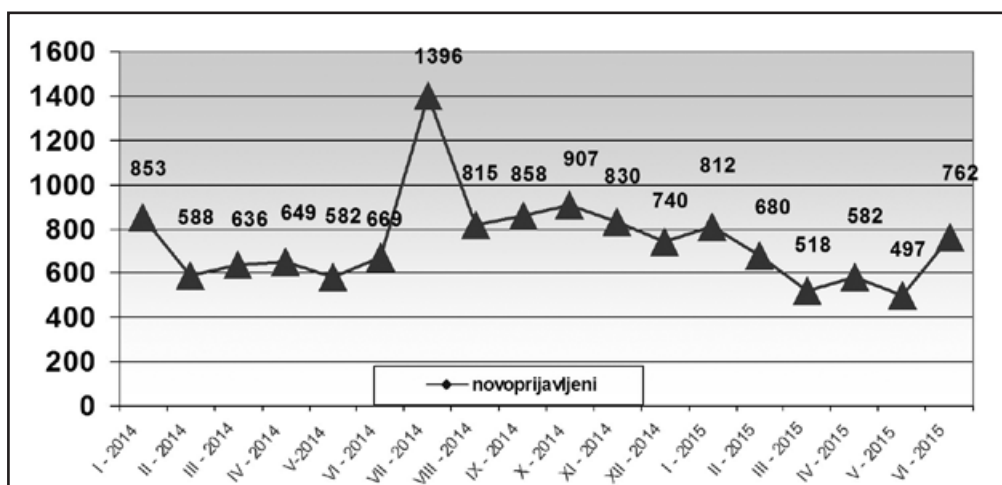
**GRAFIKON –1**  
**UČEŠĆE NEZAPOSLENIH OSOBA PO OPĆINAMA NA DAN 30.06. 2015.**  
**CHART – 1**  
**THE PORTION OF UNEMPLOYED PERSONS BY MUNICIPALITIES ON THE 30.06.2015.**

TABELA 4. - TABLE 4.

**PREGLED BROJA NOVOPRIJAVLJENIH OSOBA NA EVIDENCIJI U MJESECU JUNU  
2015. GODINE - PO STEPENU STRUČNOG OBRAZOVANJA –**

**REVIEW OF A NUMBER OF NEWLY – REPORTED PERSONS IN THE REGISTER IN  
JUNE 2015. - BY THE LEVEL OF EDUCATION -**

BIRO BRANCH OFFICE	Ukupno TOTAL	od toga žena Women	PO STEPENU STRUČNOG OBRAZOVANJA LEVEL OF EDUCATION									
			1	2	3	4	5	61	62	71	72	8
ČAPLJINA	108	66	7	1	27	28	0	3	9	9	24	0
ČITLUK	48	17	2	0	17	19	0	1	2	2	5	0
JABLANICA	61	16	5	1	24	23	1	3	1	3	0	0
KONJIC	129	48	22	1	45	52	0	2	1	5	1	0
MOSTAR	358	175	32	6	93	166	1	5	8	31	16	0
NEUM	12	5	1	0	8	1	0	0	0	2	0	0
PROZOR -RAMA	27	13	4	2	11	7	0	0	1	0	2	0
RAVNO	0	0	0	0	0	0	0	0	0	0	0	0
STOLAC	19	11	3	0	4	1	0	1	2	5	3	0
<b>UKUPNO TOTAL</b>	<b>762</b>	<b>351</b>	<b>76</b>	<b>11</b>	<b>229</b>	<b>297</b>	<b>2</b>	<b>15</b>	<b>24</b>	<b>57</b>	<b>51</b>	<b>0</b>



GRAFIKON – 2

**BROJ NOVOPRIJAVLJENIH OSOBA NA EVIDENCIJI NEZAPOSLENIH PO MJESECIMA  
CHART – 2**

**THE NUMBER OF NEWLY – REPORTED PERSONS IN THE REGISTER BY MONTHS**



TABELA 5. – TABLE 5.

**PREGLED BROJA NEZAPOSLENIH OSOBA NA EVIDENCIJI NA DAN 30.06. 2015.  
GODINE - PO STEPENU STRUČNOG OBRAZOVANJA I POLU -**

**REVIEW OF A NUMBER OF UNEMPLOYED PERSONS IN THE REGISTER ON THE 30.06.2015.  
– BY THE LEVEL OF EDUCATION AND GENDER –**

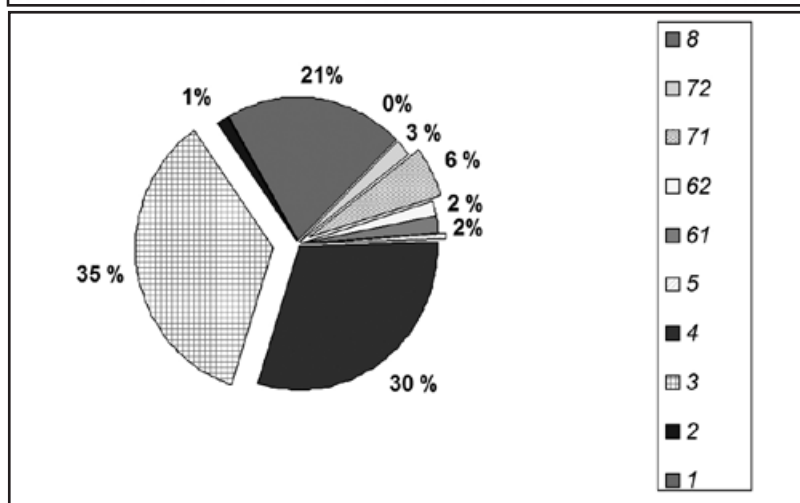
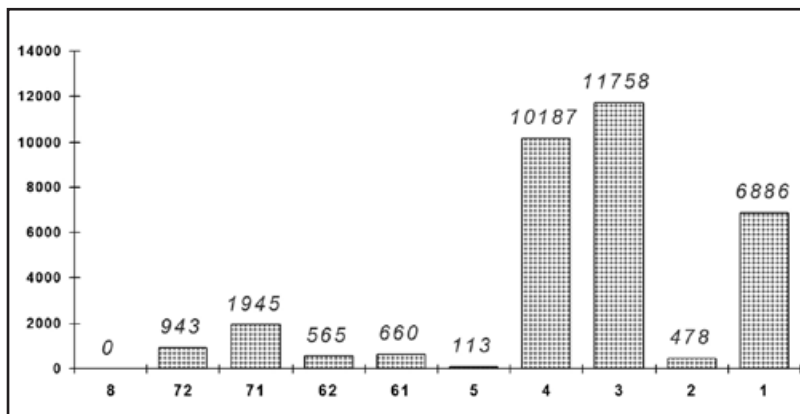
PODRUŽNICA BRANCH OFFICCE	UKUPNO TOTAL		STEPEN STRUČNOG OBRAZOVANJA LEVEL OF EDUCATION									
			1	2	3	4	5	61	62	71	72	8
			ČAPLJINA	Svega Total	3339	567	66	1229	1070	14	74	83
	Žena women	1738	302	33	556	578	3	55	48	79	84	0
ČITLUK	Svega Total	2337	292	11	987	747	1	50	49	82	118	0
	Žena Women	1269	172	8	458	416	0	34	40	60	81	0
JABLANICA	Svega Total	2369	493	47	939	654	7	24	21	161	23	0
	Žena women	1131	289	22	321	349	0	16	6	114	14	0
KONJIC	Svega Total	4281	1507	25	1385	1010	12	47	68	196	31	0
	Žena Women	2039	726	10	584	511	0	28	41	118	21	0
MOSTAR	Svega Total	16811	2935	281	5481	5621	71	387	278	1222	535	0
	Žena Women	8878	1688	168	2199	3127	3	271	156	892	374	0
NEUM	Svega Total	331	55	3	136	92	1	6	14	10	14	0
	Žena Women	156	21	2	64	44	0	3	7	5	10	0
PROZOR - RAMA	Svega Total	1968	555	24	774	430	1	40	27	57	60	0
	Žena Women	1014	248	11	351	281	1	30	16	31	45	0
RAVNO	Svega Total	35	7	1	11	13	0	0	1	2	0	0
	Žena Women	11	2	1	4	3	0	0	0	1	0	0
STOLAC	Svega Total	2064	475	20	816	550	6	32	24	94	47	0
	Žena Women	1054	279	14	324	306	0	23	18	54	36	0
UKUPNO HNK/Ž	Svega Total	33535	6886	478	11758	10187	113	660	565	1945	943	0
TOTAL HNK/Ž	Žena women	17290	3727	269	4861	5615	7	460	332	1354	665	0

TABELA 6. – TABLE 6.

**NEZAPOSLENE OSOBE NA EVIDENCIJI NA DAN 30.06. 2015.  
- PO STEPENU STRUČNOG OBRAZOVANJA -**

**UNEMPLOYED PERSONS IN THE REGISTER ON THE 30.06.2015.  
- BY THE LEVEL OF EDUCATION -**

<i>Stepen stručnog obrazovanja Level of education</i>	<i>Broj radnika No. of workers</i>	<i>Udio % Portion</i>
8	0	0,0
72	943	2,8
71	1945	5,8
62	565	1,7
61	660	2,0
5	113	0,3
4	10187	30,4
3	11758	35,1
2	478	1,4
1	6886	20,5
<b>UKUPNO Total</b>	<b>33535</b>	<b>100,00</b>



GRAFIKON - 3

NEZAPOSLENE OSOBE PO STEPENU STRUČNOG OBRAZOVANJA NA DAN 30.06.2015.god.

CHART - 3

UNEMPLOYED PERSONS BY THE LEVEL OF EDUCATION ON THE 30.06. 2015.

TABELA 7. – TABLE 7.

**PREGLED BROJA NEZAPOSLENIH OSOBA PO DUŽINI ČEKANJA NA ZAPOSLENJE PO  
STEPENU STRUČNOG OBRAZOVANJA NA DAN 30.06. 2015.**

**REVIEW OF THE UNEMPLOYED PERSONS BY TIME SPAN FOR JOB  
- BY THE LEVEL OF EDUCATION ON THE 30.06. 2015.**

DUŽINA ČEKANJA  TIME SPAN	UKUPNO  TOTAL		STEPEN STRUČNOG OBRAZOVANJA  LEVEL OF EDUCATION									
			1	2	3	4	5	61	62	71	72	8
			<i>Svega Total</i>									
<i>Žena Women</i>												
<b>Do 6 mjeseci till 6 months</b>	<i>Svega Total</i>	3372	475	20	943	1271	11	66	144	258	184	0
	<i>Žena Women</i>	1599	213	12	334	616	1	45	80	178	120	0
<b>6 - 9 mjeseci 6 – 9 months</b>	<i>Svega Total</i>	1677	189	6	442	605	4	33	85	130	183	0
	<i>Žena Women</i>	846	96	2	170	300	0	18	50	93	117	0
<b>9 - 12 mjeseci 9-12 months</b>	<i>Svega Total</i>	1980	175	12	704	787	7	27	38	138	92	0
	<i>Žena Women</i>	859	68	5	224	352	0	18	26	97	69	0
<b>12 - 18 mjeseci 12–18 months</b>	<i>Svega Total</i>	2249	376	12	682	786	7	38	80	172	96	0
	<i>Žena Women</i>	1045	164	4	260	372	0	24	41	114	66	0
<b>18 - 24 mjeseci 18-24 months</b>	<i>Svega Total</i>	2278	299	19	727	799	9	49	59	193	124	0
	<i>Žena Women</i>	1126	146	10	270	389	2	35	35	139	100	0
<b>2 - 3 godine 2 - 3 years</b>	<i>Svega Total</i>	3402	502	26	1145	1104	6	79	71	326	143	0
	<i>Žena Women</i>	1750	267	13	445	593	0	55	48	224	105	0
<b>3 - 5 godina 3 – 5 years</b>	<i>Svega Total</i>	4637	956	55	1580	1397	12	102	64	373	98	0
	<i>Žena Women</i>	2414	560	32	643	737	1	76	41	252	72	0
<b>5 - 7 godina 5 – 7 years</b>	<i>Svega Total</i>	3252	640	51	1259	985	12	92	16	183	14	0
	<i>Žena Women</i>	1798	394	24	587	570	1	64	8	140	10	0
<b>7 - 9 godina 7 – 9 years</b>	<i>Svega Total</i>	3240	991	71	1281	756	9	42	3	82	5	0
	<i>Žena Women</i>	1586	462	40	529	465	2	24	2	59	3	0
<b>Preko 9 god. Over 9 years</b>	<i>Svega Total</i>	7448	2283	206	2995	1697	36	132	5	90	4	0
	<i>Žena Women</i>	4267	1357	127	1399	1221	0	101	1	58	3	0
<b>UKUPNO TOTAL</b>	<i>Svega Total</i>	33535	6886	478	11758	10187	113	660	565	1945	943	0
	<i>Žena women</i>	17290	3727	269	4861	5615	7	460	332	1354	665	0

TABELA 8. – TABLE 8.

**PREGLED BROJA NEZAPOSLENIH OSOBA PO GODINAMA STAROSTI  
I STEPENU STRUČNOG OBRAZOVANJA NA DAN 30.06. 2015. GODINE**

**REVIEW OF THE UNEMPLOYED PERSONS BY AGE AND THE LEVEL OF EDUCATION  
ON THE 30.06. 2015.**

STAROSNA DOB AGE GROUP	UKUPNO TOTAL		STEPEN STRUČNOG OBRAZOVANJA									
			LEVEL OF EDUCATION									
			1	2	3	4	5	61	62	71	72	8
15–19 godina 15–19 years	Svega Total	846	71	8	557	210	0	0	0	0	0	0
	Žena Women	311	35	3	177	96	0	0	0	0	0	0
20–24 godina 20 – 24 years	Svega Total	4081	183	40	1462	2168	1	4	116	72	35	0
	Žena Women	1616	74	13	493	865	0	2	76	65	28	0
25–29 godina 25 – 29 years	Svega Total	5283	300	41	1316	1802	0	74	346	598	806	0
	Žena Women	2849	133	18	570	875	0	50	207	426	570	0
30–34 godina 30 – 34 years	Svega Total	4273	449	25	1512	1280	3	166	73	704	61	0
	Žena Women	2329	183	6	705	720	1	128	32	514	40	0
35–39 godina 35 – 39 years	Svega Total	3690	782	25	1462	994	3	128	14	260	22	0
	Žena Women	1945	413	13	643	579	1	91	8	179	18	0
40–44 godina 40 – 44 years	Svega Total	3327	1036	48	1257	803	0	78	9	87	9	0
	Žena Women	1865	530	31	626	560	0	53	7	54	4	0
45–49 godina 45 – 49 years	Svega Total	3491	1008	58	1423	901	3	38	6	48	6	0
	Žena Women	1971	543	33	681	645	1	28	2	33	5	0
50–54 godina 50 – 54 years	Svega Total	3562	1024	60	1191	1155	19	53	0	59	1	0
	Žena Women	1917	603	39	433	771	2	38	0	31	0	0
55–59 godina 55 – 59 years	Svega Total	3140	1225	104	974	653	48	68	1	67	0	0
	Žena Women	1556	723	72	299	392	0	40	0	30	0	0
60–64 godina 60 – 64 years	Svega Total	1730	755	63	576	212	32	46	0	44	2	0
	Žena Women	879	460	37	222	109	2	29	0	20	0	0
65 i više > 65	Svega Total	112	53	6	28	9	4	5	0	6	1	0
	Žena Women	52	30	4	12	3	0	1	0	2	0	0
UKUPNO TOTAL	Svega Total	33535	6886	478	11758	10187	113	660	565	1945	943	0
	Žena Women	17290	3727	269	4861	5615	7	460	332	1354	665	0

TABELA 9. – TABLE 9.

**PREGLED BROJA NEZAPOSLENIH OSOBA PO GODINAMA STAROSTI, DUŽINI  
ČEKANJA NA ZAPOSLENJE I POLU NA DAN 30.06.2015. GODINE**

**REVIEW OF THE UNEMPLOYED PERSONS BY AGE, TIME SPAN FOR JOB AND GENDER  
ON THE 30.06. 2015.**

STAROSNA DOB AGE GROUP	UKUPNO TOTAL ŽENA WOMEN	DUŽINA ČEKANJA TIME SPAN									
		Do 6 mj.	6-9 mj.	9-12 mj.	12-18 mj.	18-24 mj.	2-3 g	3-5 g	5-7 g	7-9 g	Preko 9 g
		15-19 g. 15-19 y.	846 311	243 103	62 25	393 131	83 28	48 18	16 5	1 1	0 0
20-24 g. 20-24 y.	4081 1616	552 252	358 187	539 224	349 156	652 228	681 258	710 223	238 88	2 0	0 0
25-29 g. 25-29 y.	5283 2849	797 429	487 260	332 177	488 252	473 300	713 435	804 445	583 261	392 196	214 94
30-34 g. 30-34 y.	4273 2329	487 237	206 107	187 93	321 163	270 163	484 283	741 411	549 311	311 175	717 386
35-39 g. 35-39 y.	3690 1945	334 159	139 64	134 62	250 105	231 113	358 183	581 298	421 239	311 186	931 536
40-44 g. 40-44 y.	3327 1865	263 120	113 61	104 55	183 92	146 91	267 154	420 239	344 218	389 193	1098 642
45-49 g. 45-49 y.	3491 1971	226 99	92 50	86 45	135 68	115 61	288 144	434 249	302 192	496 239	1317 824
50-54 g. 50-54 y.	3562 1917	189 91	93 44	89 33	180 82	149 77	267 134	393 237	325 202	542 240	1335 777
55-59 g. 55-59 y.	3140 1556	192 69	68 22	76 25	163 58	109 39	203 94	350 201	294 169	515 220	1170 659
60-64 g. 60-64 y.	1730 879	85 38	56 25	39 14	93 38	78 34	113 55	193 104	182 110	260 127	631 334
>65	112 52	4 2	3 1	1 0	4 3	7 2	12 5	10 6	14 8	22 10	35 15
TOTAL	33535 17290	3372 1599	1677 846	1980 859	2249 1045	2278 1126	3402 1750	4637 2414	3252 1798	3240 1586	7448 4267

TABELA 10. – TABLE 10.

**PREGLED BROJA NEZAPOSLENIH OSOBA NA EVIDENCIJI  
NA DAN 30.06. 2015. GODINE - NEZAPOSLENE OSOBE BEZ RADNOG ISKUSTVA PO  
STEPENU STRUČNOG OBRAZOVANJA -**

**REVIEW OF THE UNEMPLOYED PERSONS IN THE REGISTER ON THE 30.06. 2015.  
– UNEMPLOYED PERSONS WITHOUT A WORK EXPERIENCE BY THE LEVEL OF EDUCATION -**

<b>BIRO BRANCH OFFICE</b>	<b>Ukupno Total</b>	<b>od toga žena Women</b>	<b>PO STEPENU STRUČNOG OBRAZOVANJA LEVEL OF EDUCATION</b>									
			<b>1</b>	<b>2</b>	<b>3</b>	<b>4</b>	<b>5</b>	<b>61</b>	<b>62</b>	<b>71</b>	<b>72</b>	<b>8</b>
			<b>ČAPLJINA</b>	<b>1230</b>	<b>640</b>	<b>175</b>	<b>26</b>	<b>407</b>	<b>429</b>	<b>0</b>	<b>25</b>	<b>53</b>
<b>ČITLUK</b>	<b>740</b>	<b>369</b>	<b>57</b>	<b>3</b>	<b>286</b>	<b>236</b>	<b>0</b>	<b>9</b>	<b>40</b>	<b>20</b>	<b>89</b>	<b>0</b>
<b>JABLANICA</b>	<b>1082</b>	<b>591</b>	<b>224</b>	<b>11</b>	<b>399</b>	<b>312</b>	<b>1</b>	<b>6</b>	<b>15</b>	<b>96</b>	<b>18</b>	<b>0</b>
<b>KONJIC</b>	<b>2071</b>	<b>1132</b>	<b>708</b>	<b>8</b>	<b>607</b>	<b>535</b>	<b>0</b>	<b>13</b>	<b>58</b>	<b>116</b>	<b>26</b>	<b>0</b>
<b>MOSTAR</b>	<b>6302</b>	<b>3363</b>	<b>1067</b>	<b>128</b>	<b>1857</b>	<b>2071</b>	<b>3</b>	<b>85</b>	<b>189</b>	<b>524</b>	<b>378</b>	<b>0</b>
<b>NEUM</b>	<b>79</b>	<b>35</b>	<b>9</b>	<b>0</b>	<b>29</b>	<b>23</b>	<b>0</b>	<b>1</b>	<b>8</b>	<b>3</b>	<b>6</b>	<b>0</b>
<b>PROZOR –RAMA</b>	<b>761</b>	<b>415</b>	<b>121</b>	<b>5</b>	<b>352</b>	<b>167</b>	<b>0</b>	<b>13</b>	<b>23</b>	<b>31</b>	<b>49</b>	<b>0</b>
<b>RAVNO</b>	<b>11</b>	<b>3</b>	<b>1</b>	<b>0</b>	<b>4</b>	<b>3</b>	<b>0</b>	<b>0</b>	<b>1</b>	<b>2</b>	<b>0</b>	<b>0</b>
<b>STOLAC</b>	<b>1089</b>	<b>565</b>	<b>221</b>	<b>13</b>	<b>437</b>	<b>292</b>	<b>1</b>	<b>16</b>	<b>22</b>	<b>51</b>	<b>36</b>	<b>0</b>
<b>UKUPNO TOTAL</b>	<b>13365</b>	<b>7113</b>	<b>2583</b>	<b>194</b>	<b>4378</b>	<b>4068</b>	<b>5</b>	<b>168</b>	<b>409</b>	<b>885</b>	<b>675</b>	<b>0</b>

TABELA 11. – TABLE 11

**PREGLED BROJA NEZAPOSLENIH OSOBA NA EVIDENCIJI  
- PO NAJBROJNIJIM ZANIMANJIMA NA DAN 30.06. 2015. -  
REVIEW OF A NUMBER OF UNEMPLOYED PERSONS IN THE REGISTER  
- BY THE MOST NUMEROUS PROFESSIONS ON THE 30.06. 2015. -**

Šifra Code	NAZIV ZANIMANJA	PROFESSION	SVEGA TOTAL	OD TOGA ŽENA WOMEN
<b>1 i 2 STEPEN OBRAZOVANJA</b>		<b>1. &amp; 2. – LEVEL OF EDUCATION</b>		
999901	Radnici za jednostavne poslove, dn	Worker for simple jobs	6881	3727
411101	Daktilograf	Typist	83	83
913205	Kuhinjski pomoćnik	assistant of cook	66	27
932025	Radnik u tekstilnoj proizvodnji	Worker in textile production	52	50
611206	Pomoćni cvjećar	Assistant of flowerist	22	9
712201	Pomoćni zidar	assistant of mason	21	0
743301	Krojač	Tailor	21	17
714102	Moler	assistant of dyer	15	0
743603	Sivač	Sewer	14	14
931302	Tesarski radnik	Assistant of carpenter	12	0
514111	Frizer za žene	Ladies hairdresser	8	8
915103	Hotelski nosač	Hotel porter	3	3
<b>3 i 5 STEPEN OBRAZOVANJA</b>		<b>3. &amp; 5. LEVEL OF EDUCATION</b>		
522102	Prodavač	salesman	2162	1718
514101	Frizer za žene	ladies hairdresser	895	844
723106	Automehaničar	car mechanic	866	0
722211	Bravar	locksmith	830	10
512303	Konobar	Waiter	661	109
512204	Kuhar	Cook	641	421
722306	Metalostrugar	Lathe operator	441	30
832401	Vozač teretnog vozila	Truck driver	436	3
743303	Krojač ženske odjeće	ladies wear tailor	396	385
724125	Elektromehaničar	electromechanic	345	10
712202	Zidar	Mason	216	14
732106	Keramičar	cheramist	216	0
742202	Stolar/stolar	carpenter	171	72
722308	Metaloglodač	Lathe operator	142	18
713702	Elektroinstalater	electrician	106	0
721304	Autolimar	Car-body mechani	102	0
721306	Aviolimar	aeroplane tin-smith	99	0
712401	Tesar	carpenter	95	1
713606	Instalater grijanja i klimatizacije	Fitter for heating and air conditioning	73	0
721301	Limar	tin smith	66	0
724112	Autoelektričar	Car eletrician	61	0
713601	Instalater vodovoda i kanalizacije	Fitter of waterworks and sewage system	60	0
724320	Mehaničar elektroničar	Elektronician mechanist	57	2
815901	Hemijski laborant	Laboratory technician	48	40
714204	Autolakirer	Varnisher	36	0
741205	Slastičar/poslastičar	Pastry cook	34	26
741102	Mesar	butcher	28	2
721203	zavarivač	welder	24	0
611102	Ratar	agriculturist	20	16
<b>4 STEPEN OBRAZOVANJA</b>		<b>4. LEVEL OF EDUCATION</b>		
412110	Ekonomski tehničar	economy technician	1680	1160
419006	Maturant gimnazije	gymnasium graduated	1565	1043
311552	mašinski tehničar	machine technician	835	271
323106	Medicinska sestra	Nurse	518	361
341403	Turistički animator	Tourist animator	451	279
413303	Tehničar drumskog saobraćaja	Road traffic technician	439	84
321212	Poljoprivredni tehničar	agriculture technician	418	249
311320	Elektrotehničar	electrotechnician	398	91
311407	Tehničar elektroničar za računare	electronic technician for computers	262	39
311214	Gradjevinski tehničar	civil engineering technician	260	94
311915	Tekstilni tehničar	Textile technician	196	175
341501	Komercijalist	comercialist	167	109
419001	Upravni službenik	Managerial officer	166	143
311213	Gradjevinski tehničar visokogradnje	civil engineering technician	149	70
322801	Farmaceutski tehničar	Pharmaceutical technician	119	99
419005	Administrativni službenik	Administrative officer	110	94
413312	Saobraćajni tehničar	Traffic technician	105	21
311922	Grafički tehničar	Graphic technician	85	30
311226	Geodetski tehničar	Geodetic technician	82	18
311418	Tehničar elektronike	Electronical technician	63	8
322502	Zubni tehničar	Dental technician	63	45
311115	Hemijski tehničar	Chemistry technician	46	39

321213	Šumarski tehničar	Forestry technician	34	16
322201	Sanitarni tehničar	Sanitary technician	32	26
311706	Rudarski tehničar	Minery technician	23	9
213111	Programer	programer	21	19
321201	Ratarski tehničar	Agricultural technician	21	15
322501	Stomatološka sestra	Stomatology nurse	17	13
311748	Tehničar metalurgije	Metallurgic technician	12	6
321206	Vinogradarski tehničar	Wine-grower technician	11	7
516201	policajac	Policeman	10	0
322701	Veterinarski tehničar	Vet technician	6	3
<b>61 i 62 STEPEN OBRAZOVANJA</b>		<b>61. &amp; 62. LEVEL OF EDUCATION</b>		
412109	Ekonomski službenik	Economist	213	140
242912	Pravnik	Lawyer	106	75
233201	Učitelj predškolske djece	Preschool teacher	97	95
233101	Razredni učitelj	Class teacher	54	49
346006	Socijalni radnik	Social worker	41	39
214206	Građevinski inženjer	Civil engineer	40	13
213121	Inženjer računarstva	Computer engineer	34	9
233114	Nastavnik hemije	Chemistry teacher	29	24
223004	Fizioterapeut	Physical therapist	24	15
213122	Informatičar	Informatician	24	10
245102	Novinar	Journalist	22	13
233103	Nastavnik maternjeg jezika	Native tongue teacher	22	20
233115	Nastavnik biologije	Biology teacher	20	17
233105	Nastavnik historije	History teacher	20	13
214115	Inženjer drumskog saobraćaja	Traffic engineer	17	2
244220	Kriminalist	Criminologist	11	4
222908	Inženjer medicinske radiologije	Radiology engineer	11	9
214806	Inženjer geodezije	Engineer of geodesy	7	1
233109	Nastavnik tjelesne i zdravstvene kulture	Teacher of physical and health culture	7	7
233111	Nastavnik matematike	Teacher of mathematic	4	2
233108	Nastavnik likovne kulture	Art teacher	4	7
233104	Nastavnik stranog jezika	Teacher of foreign languages	3	3
<b>71, 72 i 8 STEPEN OBRAZOVANJA</b>		<b>71., 72. &amp; 8. LEVEL OF EDUCATION</b>		
242912	Pravnik	Lawyer	463	335
244123	Ekonomist	Economist	256	173
232105	Profesor engleskog jezika	english language professor	162	139
221315	Inženjer agronom	Agronomy engineer	153	83
233117	Profesor razredne nastave	Class professor	112	105
244508	Psiholog	psychologist	111	99
244101	Ekonomist za financije	Financial economist	99	80
232102	Profesor hrvatskog jezika	Croatian language professor	90	79
214206	Građevinski inženjer	Civil engineer	87	40
235105	Pedagog	Pedagogue	85	82
232131	Profesor tjelesne i zdravstvene kulture	Professor of physical and health culture	79	17
245102	Novinar	journalist	79	58
214556	Mašinski inženjer	Mechanical engineer	63	16
213121	Inženjer računarstva	Computer engineer	61	27
232118	Profesor historije	History professor	56	26
244304	Politolog	Politologist	48	26
232101	Profesor bosanskog jezika	Bosnian language professor	46	42
232208	Profesor biologije	Professor of biology	43	37
244102	Ekonomista marketinga	Economist of marketing	43	30
232106	Profesor njemačkog jezika	german language professor	43	38
346006	Socijalni radnik	Social worker	40	37
232128	Profesor likovnih predmeta	Art professor	36	34
232207	Profesor hemije	Professor of chemistry	31	30
214642	Inženjer prehrambene tehnologije	Food tehnology engineer	28	24
232119	Profesor pedagogije	Pedagogy professor	26	22
232121	Profesor sociologije	Professor of sociology	20	12
244220	Kriminalist	Police inspector	19	6
214317	Inženjer elektrotehnike	Electrotehnic enginner	15	7
214113	Inženjer arhitekture	Architect	15	10
244216	Komunikolog	communicologist	15	13
244201	Sociolog	Sociologist	12	9
221103	Ekolog	ecologist	12	11
214115	Inženjer drumskog saobraćaja	Traffic engineer	11	2
222907	Sanitarni inženjer	Sanitary engineer	9	4
246015	Teolog	teologist	9	1
222313	Veterinar	Veterinarian	8	5
232116	Profesor filozofije	Professor of philosophy	8	6
222210	Doktor stomatologije	Doctor of dentistry	6	4
232210	Profesor geografije	Professor of geography	6	4
245204	Kipar	sculptor	5	2
245502	Glumac	Actor/actress	3	0
222401	Doktor farmacije	Doctor of pharmacy	3	3
232108	Profesor talijanskog jezika	Professor of italian language	2	2

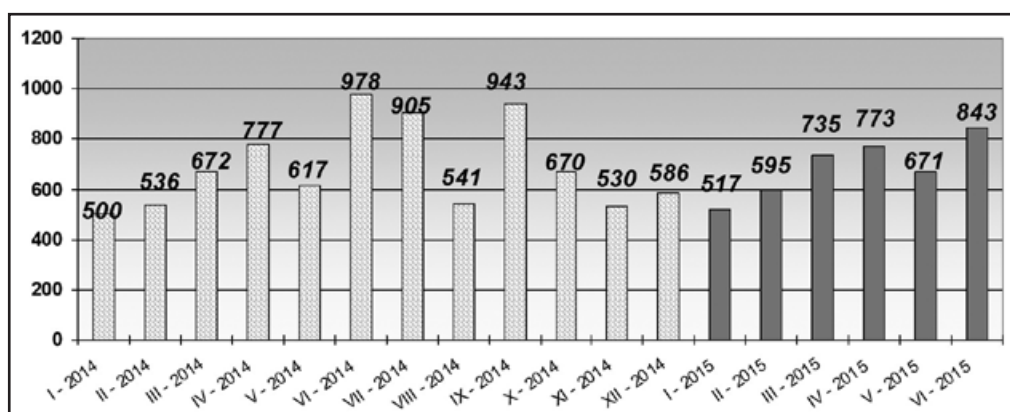


TABELA 12. – TABLE 12.

**PREGLED BROJA UKUPNO BRISANIH OSOBA SA EVIDENCIJE  
U MJESECU JUNU 2015. PO STEPENU STRUČNOG OBRAZOVANJA**

**REVIEW OF A TOTAL NUMBER OF ERASED PERSONS FROM THE REGISTER IN  
JUNE 2015. BY THE LEVEL OF EDUCATION**

BIRO BRANCH OFFICE	UKUPNO TOTAL ŽENA WOMEN	STEPEN STRUČNOG OBRAZOVANJA										
		LEVEL OF EDUCATION										
		1	2	3	4	5	61	62	71	72	8	
ČAPLJINA	81	10	3	29	28	1	0	3	2	5	0	
	40	4	1	15	16	0	0	1	1	2	0	
ČITLUK	97	7	0	37	37	0	3	3	3	7	0	
	50	4	0	18	19	0	2	1	1	5	0	
JABLANICA	66	11	0	23	25	0	1	1	4	1	0	
	34	7	0	9	15	0	0	0	2	1	0	
KONJIC	69	14	0	19	29	1	0	3	2	1	0	
	29	3	0	8	15	0	0	2	0	1	0	
MOSTAR	440	38	0	123	195	3	15	9	42	15	0	
	236	16	0	48	111	0	11	6	32	12	0	
NEUM	45	5	0	25	12	0	1	1	1	0	0	
	21	3	0	7	8	0	1	1	1	0	0	
PROZOR - RAMA	21	4	0	8	6	1	0	0	1	1	0	
	10	3	0	2	3	1	0	0	1	0	0	
RAVNO	0	0	0	0	0	0	0	0	0	0	0	
	0	0	0	0	0	0	0	0	0	0	0	
STOLAC	24	4	1	4	10	0	0	1	0	4	0	
	12	1	1	1	6	0	0	1	0	2	0	
UKUPNO TOTAL	843	93	4	268	342	6	20	21	55	34	0	
	432	41	2	108	193	1	14	12	38	23	0	



**GRAFIKON – 4**  
**BROJ BRISANIH RADNIKA SA EVIDENCIJE PO MJESECIMA**  
**CHART – 4**  
**THE NUMBER OF ERASED WORKERS FROM THE REGISTER BY MONTHS**

TABELA 13. – TABLE 13.

**PREGLED BROJA BRISANIH OSOBA S EVIDENCIJE U MJESECU JUNU 2015. GODINE  
PO RAZLOZIMA PRESTANKA VOĐENJA EVIDENCIJE**

**REVIEW OF A NUMBER OF ERASED PERSONS IN JUNE 2015. BY REASONS OF ERASING FROM THE REGISTER**

BIRO BRANCH OFFICE	Ukupno Total	Žena Women	PO RAZLOZIMA PRESTANKA VOĐENJA EVIDENCIJE REASON OF ERASING																		
			1	2	3	4	5	6	7	8	9	10	11	12	13	14	15	16	17	18	20
			ČAPLJINA	81	40	62	0	0	0	0	3	0	3	0	0	0	9	0	0	0	1
ČITLUK	97	50	85	0	0	0	0	4	0	1	0	0	0	5	0	0	0	1	0	1	0
JABLANICA	66	29	59	0	2	0	0	3	0	0	0	0	0	2	0	0	0	0	0	0	0
KONJIC	69	29	61	0	0	0	0	2	0	0	0	0	0	2	0	0	0	4	0	0	0
MOSTAR	440	236	369	0	7	0	0	21	0	7	0	0	0	13	0	1	1	18	0	3	0
NEUM	45	21	43	0	0	0	0	1	0	0	0	0	0	0	0	0	0	1	0	0	0
PROZOR -RAMA	21	10	17	0	0	0	0	0	0	0	0	0	0	0	0	0	0	2	2	0	0
RAVNO	0	0	0	0	0	0	0	0	0	0	0	0	0	0	0	0	0	0	0	0	0
STOLAC	24	12	19	0	0	0	0	1	0	0	0	0	0	0	0	0	0	2	0	2	0
UKUPNO	843	432	715	0	9	0	0	35	0	11	0	0	0	31	0	1	1	29	2	8	1

**LEGENDA – LEGEND:**

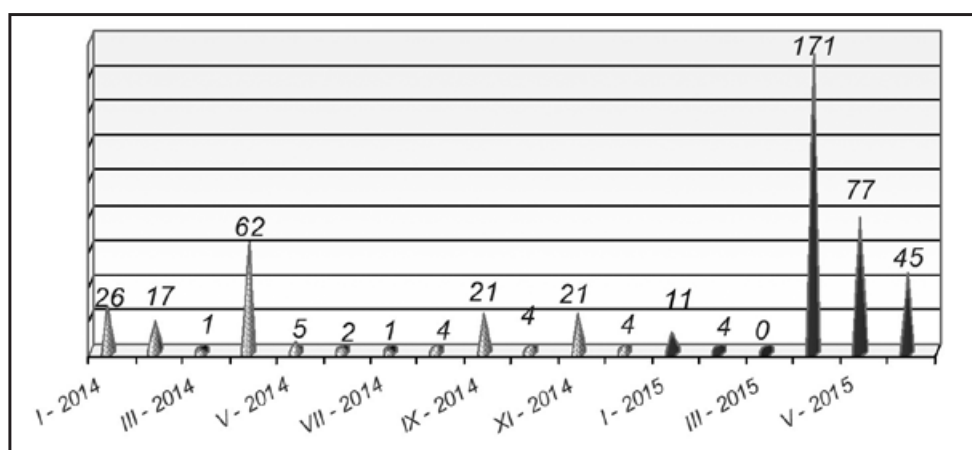
Šifra	Naziv
1	Zasnivanje radnog odnosa
2	Registrira gospodarsko društvo ili drugu pravnu osobu odnosno ostvari dividendu temeljem udjela u gospodarskom društvu ili drugoj pravnoj osobi u visini određeno u članku 3. stavak 2. zakona
3	Registrira obrt ili ostvari prihod po bilo kojem osnovu u visini određenoj u članku 3. stavak 2. zakona
4	Bavljenje poljoprivrednom djelatnošću - upis u registar poljoprivrednih proizvođača
5	Zatečen na radu bez ugovora o radu ili pisane izjave poslodavca odnosno rješenja o zasnivanju radnog odnosa ili o postavljanju
6	Ispunjavanje uvjeta za mirovinu prema propisima o mirovinsko-invalidskom osiguranju
7	Trajna nesposobnost za rad
8	Navršenih 65 godina života
9	Izdržavanje kazne zatvora, mjere sigurnosti, zaštitne ili odgojne mjere u trajanju dužem od šest mjeseci
10	Odbijeno se uključiti u obrazovanje na istom stupnju stručne spreme koji je organizirala i snosi troškove služba za zapošljavanje radi povećanja mogućnosti zapošljavanja ili ako bez opravdanog razloga prekinuto, odnosno ne završeno obrazovanje
11	Odbijen odgovarajući posao
12	Ne javljanje službi za zapošljavanje u dva uzastopna roka, bez obavještanja službe o opravdanim razlozima nejavljanja
13	Ne ispunjavanje uvjeta o aktivnom traženju posla
14	Primanje novčane naknade u skladu sa člankom 30. A zakona o izmjenama i dopunama zakona o posredovanju u zapošljavanju i socijalnoj sigurnosti neuposlenih osoba
15	Stjecanje statusa redovnog učenika ili studenta
16	Preseljenje na područje druge općine / države
17	Odjavljivanje sa evidencije
18	Smrt
19	Prelazak kod drugoga savjetodavca
20	Ostvaruje ukupne mjesečne prihode veće dd 25% prosječne mjesečne plaće uprethodnoj godini u FBiH, po bilo kojem temelju, uključujući i dividende

TABELA 14. – TABLE 14.

**PREGLED SLOBODNIH RADNIH MJESTA U MJESECU JUNU 2015. GODINE PO STEPENU STRUČNOG OBRAZOVANJA**

*REVIEW OF A FREE WORK PLACES IN JUNE 2015. BY THE LEVEL OF EDUCATION*

BIRO BRANCH OFFICE	Ukupno Total	Od toga na: Out of that:		PO STEPENU STRUČNOG OBRAZOVANJA LEVEL OF EDUCATION									
		Neodređen Undeterm.	Određeno determined	1	2	3	4	5	61	62	71	72	8
ČAPLJINA	0	0	0	0	0	0	0	0	0	0	0	0	0
ČITLUK	0	0	0	0	0	0	0	0	0	0	0	0	0
JABLANICA	0	0	0	0	0	0	0	0	0	0	0	0	0
KONJIC	0	0	0	0	0	0	0	0	0	0	0	0	0
MOSTAR	39	39	0	0	0	7	1	0	0	0	30	1	0
NEUM	0	0	0	0	0	0	0	0	0	0	0	0	0
PROZOR -RAMA	6	1	5	5	0	0	1	0	0	0	0	0	0
RAVNO	0	0	0	0	0	0	0	0	0	0	0	0	0
STOLAC	0	0	0	0	0	0	0	0	0	0	0	0	0
<b>UKUPNO TOTAL</b>	<b>45</b>	<b>40</b>	<b>5</b>	<b>5</b>	<b>0</b>	<b>7</b>	<b>2</b>	<b>0</b>	<b>0</b>	<b>0</b>	<b>30</b>	<b>1</b>	<b>0</b>



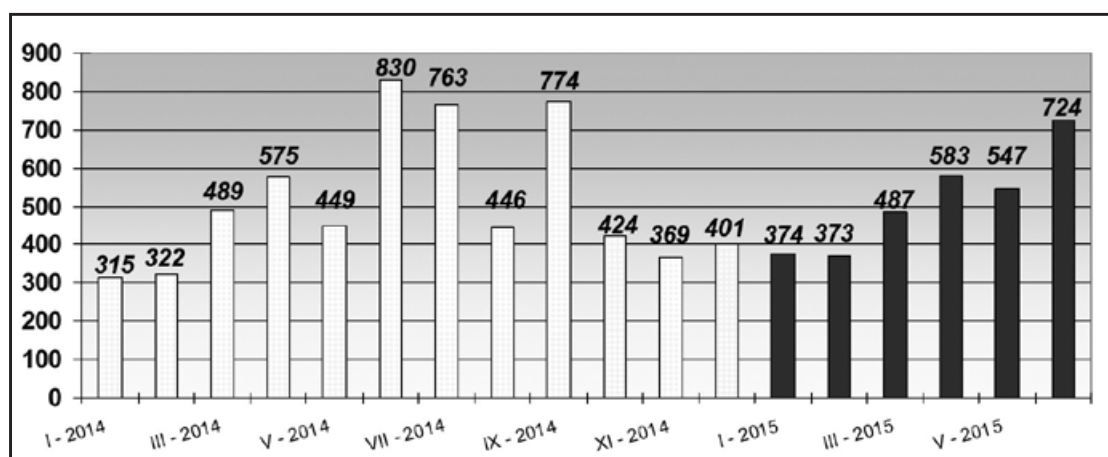
**GRAFIKON – 5**  
**BROJ ISKAZANIH POTREBA ZA RADNICIMA PO MJESECIMA**  
**CHART – 5**  
**THE NUMBER OF REQUIRIES FOR WORKERS BY MONTHS**

TABELA 15. – TABLE 15.

**PREGLED BROJA OSOBA KOJE SU SE ZAPOSLE SA EVIDENCIJE PO STEPENU STRUČNOG OBRAZOVANJA I POLU U MJESECU JUNU 2015.**

REVIEW OF A NUMBER OF EMPLOYED PERSONS FROM THE REGISTER IN JUNE 2015.

BIRO BRANCH OFFICE	Ukupno Total Žena Women	PO STEPENU STRUČNOG OBRAZOVANJA LEVEL OF EDUCATION									
		1	2	3	4	5	61	62	71	72	8
		ČAPLJINA	62	5	1	26	23	0	0	2	0
	31	1	1	13	14	0	0	0	0	2	0
ČITLUK	85	3	0	33	36	0	3	3	2	5	0
	44	3	0	15	18	0	2	1	1	4	0
JABLANICA	61	8	0	23	24	0	1	0	4	1	0
	31	6	0	9	13	0	0	0	2	1	0
KONJIC	61	10	0	19	25	1	0	3	2	1	0
	26	3	0	7	13	0	0	2	0	1	0
MOSTAR	376	24	0	99	179	0	14	8	38	14	0
	206	12	0	38	101	0	10	6	29	10	0
NEUM	43	3	0	25	12	0	1	1	1	0	0
	20	2	0	7	8	0	1	1	1	0	0
PROZOR -RAMA	17	1	0	8	5	1	0	0	1	1	0
	6	1	0	1	2	1	0	0	1	0	0
RAVNO	0	0	0	0	0	0	0	0	0	0	0
	0	0	0	0	0	0	0	0	0	0	0
STOLAC	19	1	1	3	10	0	0	1	0	3	0
	10	0	1	1	6	0	0	1	0	1	0
<b>UKUPNO TOTAL</b>	<b>724</b>	<b>55</b>	<b>2</b>	<b>236</b>	<b>314</b>	<b>2</b>	<b>19</b>	<b>18</b>	<b>48</b>	<b>30</b>	<b>0</b>
<b>ŽENA WOMEN</b>	<b>374</b>	<b>28</b>	<b>2</b>	<b>91</b>	<b>175</b>	<b>1</b>	<b>13</b>	<b>11</b>	<b>34</b>	<b>19</b>	<b>0</b>



**GRAFIKON - 6**  
**BROJ ZAPOSLENIH OSOBA SA EVIDENCIJE PO MJESECIMA**  
**CHART - 6**  
**THE NUMBER OF EMPLOYED PERSONS FROM THE REGISTER BY MONTHS**

TABELA 16. – TABLE 16.

**PREGLED BROJA ZAPOSLENIH OSOBA SA EVIDENCIJE PO NAJBROJNIJIM  
ZANIMANJIMA U MJESECU JUNU 2015.  
REVIEW OF A NUMBER OF EMPLOYED PERSONS FROM THE REGISTER BY THE MOST NUMEROUS  
PROFESSIONS IN JUNE 2015.**

Str. st. obrazovanja	Šifra	Naziv zanimanja	Svega	Žena
1	999901	radnik za jednostavne poslove drugdje nerazvrstan / rad...	55	28
		<b>ukupno za zanimanje:</b>	55	28
2	827516	rukovalac prehrambenim mašinama / rukovatelj prehramben...	1	1
	411101	daktilograf / daktilograf	1	1
		<b>ukupno za zanimanje:</b>	2	2
3	522102	prodavač / prodavač	39	28
	512204	kuhar / kuhar	35	14
	723106	automehaničar / automehaničar	28	0
	512303	konobar / konobar	25	8
	514101	frizer / frizer	13	12
	722211	bravar / bravar	9	0
	832401	vozač teretnog vozila / vozač teretnog vozila	7	0
	724125	elektromehaničar / elektromehaničar	7	0
	743601	šivač tekstila / šivač tekstila	4	4
	514111	frizer za žene	4	4
	815901	hemijski laborant / kemijski laborant	4	3
	712202	zidar / zidar	4	2
	724108	elektromehaničar za elektroenergetiku / elektromehaniča...	4	1
	743301	krojač / krojač	3	3
	741205	slastičar / poslastičar	3	3
	713704	električar održavanja / električar održavanja	3	0
	732106	keramičar / keramičar	3	0
	723344	mehaničar mašina za preradu nemetala / mehaničar stroje...	3	0
	722306	metalotokar / kovinotokar	3	0
	742203	stolar,majstor / postolar, majstor	2	1
	831107	vozač motornih pružnih vozila / vozač motornih pružnih...	2	0
	721306	aviolimar / aviolimar	2	0
	723306	monter opreme za grijanje i hlađenje / monter opreme za...	2	0
	827412	konditor / konditor	1	1
	514103	vlasuljar / vlasuljar	1	1
	611102	ratar / ratar	1	1
	743304	krojač muške odjeće, majstor / krojač muške odjeće, majs...	1	1
	411401	knjigovodstveni operator na računaru / knjigovodstveni...	1	1
	743303	krojač ženske odjeće, majstor / krojač ženske odjeće, ma...	1	1
	827508	rukovalac mašinama za proizvodnju sokova/rukovatelj str...	1	1
	412102	finansijski knjigovođa / finansijski knjigovođa	1	1
	713604	vodoinstalater i plinoinstalater	1	0
	713602	vk vodoinstalater	1	0
	741301	pripremač tekstilnih vlakana / pripremač tekstilnih vla...	1	0
	821202	rukovalac pilom za kamen / rukovatelj pilom za kamen	1	0
	832204	vozač lakog dostavnog vozila / vozač lakog dostavnog vo...	1	0
	724312	mehaničar telekomunikacijske opreme / mehaničar telekom...	1	0
	712907	vodograditelj / vodograditelj	1	0
	826101	rukovalac mašinama za pređenje / rukovatelj strojevima...	1	0
	722307	metalotokar,majstor / kovinotokar, majstor	1	0
	611104	voćar / voćar	1	0
	832412	vozač kamiona / vozač kamiona	1	0
	832201	vozač putničkog automobila / vozač osobnog automobila	1	0
	723340	mehaničar alatnih mašina / mehaničar alatnih strojeva	1	0
	713301	fasader / fasader	1	0
	734118	grafičar štamparske proizvodnje,specijalizirani / grafi...	1	0
	712401	tesar / tesar	1	0
	724320	mehaničar elektroničar / mehaničar elektroničar	1	0
	723346	mehaničar grafičkih mašina / mehaničar grafičkih stroje...	1	0
	724314	mehaničar audio i video tehnike / mehaničar audio i vid...	1	0
		<b>ukupno za zanimanje:</b>	236	91
4	412110	ekonomski tehničar	66	43
	419006	maturant gimnazije	43	29
	413303	tehničar drumskog saobraćaja / tehničar cestovnog prome...	18	4

	341403	turistički animator / turistički animator	17	11
	311552	mašinski tehničar / strojarski tehničar	14	5
	311214	građevinski tehničar / građevinski tehničar	13	3
	323106	medicinska sestra / medicinska sestra	19	16
	311320	elektrotehničar / elektrotehničar	10	2
	412108	službenik u knjigovodstvu / službenik u knjigovodstvu	8	5
	341501	komercijalist / komercijalist	7	4
	311915	tekstilni tehničar / tekstilni tehničar	6	5
	321212	poljoprivredni tehničar / poljoprivredni tehničar	6	3
	311304	elektroenergetski tehničar / elektroenergetski tehničar...	6	1
	414202	referent za poštu / referent za poštu	4	4
	311303	elektrotehničar za distribuciju električne energije / e...	4	1
	311213	građevinski tehničar visokogradnje / građevinski tehnič...	4	1
	311418	tehničar elektronike / tehničar elektronike	4	1
	311226	geodetski tehničar / geodetski tehničar	4	0
	311407	tehničar elektroničar za računare / tehničar elektronič...	4	0
	411501	sekretarica / tajnica	3	3
	322801	farmaceutski tehničar / farmaceutski tehničar	3	3
	419005	administrativni službenik / administrativni službenik	3	3
	413312	saobraćajni tehničar / prometni tehničar	3	1
	322201	sanitarni tehničar / sanitarni tehničar	2	2
	233201	učitelj predškolske djece / učitelj predškolske djece	2	2
	322501	stomatološka sestra / stomatološka sestra	2	2
	322601	fizioterapeut / fizioterapeut	2	2
	322502	zubotehničar / zubotehničar	2	2
	512204	kuhar / kuhar	2	1
	413308	željeznički otpravnik / željeznički otpravnik	2	1
	344102	carinski službenik / carinski službenik	2	1
	311301	elektrotehničar za proizvodnju električne energije / el...	2	0
	723204	aviomehaničar / aviomehaničar	2	0
	311922	grafički tehničar / grafički tehničar	2	0
	512202	glavni kuhar / glavni kuhar	1	1
	311401	tehničar za elektronske proizvode / tehničar za elektro...	1	1
	321204	poljoprivredni tehničar za melioraciju / poljoprivredni...	1	1
	422202	repcionar / recepcionar	1	1
	311748	tehničar metalurgije / tehničar metalurgije	1	1
	233101	razredni učitelj / razredni učitelj	1	1
	419001	upravni službenik / upravni službenik	1	1
	421205	poštanski službenik na šalteru / poštanski službenik na...	1	1
	512302	glavni konobar / glavni konobar	1	1
	514104	kozmetičar / kozmetičar	1	1
	312106	računarski tehničar / računalni tehničar	1	1
	411502	administrator / administrator	1	1
	514111	frizer za žene	1	1
	731111	mehaničar za medicinsku i laboratorijsku opremu / mehan...	1	1
	311120	tehničar matematički / tehničar matematički	1	0
	311307	elektromašinski tehničar / elektrostrojarski tehničar	1	0
	512205	kuhar specijaliteta / kuhar specijaliteta	1	0
	311211	građevinski tehničar razrađivač projekta / građevinski...	1	0
	311212	građevinski tehničar niskogradnje / građevinski tehnič...	1	0
	311311	elektrotehničar za mjerne instrumente i sklopove / elek...	1	0
	311408	tehničar za telekomunikacijske uređaje i mreže / tehnič...	1	0
	422301	telefonist / telefonist	1	0
	311413	tehničar za telekomunikacije / tehničar za telekomunika...	1	0
		<b>ukupno za zanimanje:</b>	<b>314</b>	<b>175</b>
5	514111	frizer za žene	1	1
	724125	elektromehaničar / elektromehaničar	1	0
		<b>ukupno za zanimanje:</b>	<b>2</b>	<b>1</b>
6i	244123	ekonomista / ekonomist	4	3
	244104	ekonomista menadžmenta / ekonomist menadžmenta	4	3
	233201	učitelj predškolske djece / učitelj predškolske djece	3	3
	242912	pravnik / pravnik	2	0
	214206	građevinski inženjer / građevinski inženjer	1	1
	233105	nastavnik historije / nastavnik povijesti	1	1
	244103	ekonomista hoteljerstva / ekonomist hoteljerstva	1	1
	214624	inženjer hemijske tehnologije / inženjer kemijske techno...	1	1
	347503	sportski trener / sportski trener	1	0
	213121	inženjer računarstva / inženjer računalstva	1	0
		<b>ukupno za zanimanje:</b>	<b>19</b>	<b>13</b>

62	244123	ekonomista / ekonomist	3	2	
	214806	inženjer geodezije / inženjer geodezije	1	1	
	214642	inženjer prehrambene tehnologije / inženjer prehrambene...	1	1	
	232210	profesor geografije / profesor zemljopisa	1	1	
	223004	fizioterapeut	1	1	
	232106	profesor njemačkog jezika / profesor njemačkoga jezika	1	1	
	244207	arheolog / arheolog	1	1	
	311903	tehnički saradnik za zaštitu okoline / tehnički suradni...	1	1	
	214115	inženjer drumskog saobraćaja / inženjer cestovnog prome...	1	1	
	244104	ekonomista menadžmenta / ekonomist menadžmenta	1	1	
	214306	inženjer elektromašinstva / inženjer elektrostrojarstva...	1	0	
	213121	inženjer računarstva / inženjer računalstva	1	0	
	215003	inženjer za sigurnost na radu / inženjer za sigurnost n...	1	0	
	242912	pravnik / pravnik	1	0	
	231268	asistent visoke škole društveno-humanističkih znanosti	1	0	
	412109	ekonomski službenik / ekonomski službenik	1	0	
		<b>ukupno za zanimanje:</b>	18	11	
71	232102	profesor hrvatskog jezika / profesor hrvatskoga jezika	4	4	
	242912	pravnik / pravnik	4	3	
	221315	inženjer agronom / inženjer agronom	3	1	
	232118	profesor historije / profesor povijesti	3	1	
	232105	profesor engleskog jezika / profesor engleskoga jezika	2	2	
	232106	profesor njemačkog jezika / profesor njemačkoga jezika	2	2	
	244123	ekonomista / ekonomist	2	2	
	244104	ekonomista menadžmenta / ekonomist menadžmenta	2	2	
	232208	profesor biologije / profesor biologije	2	2	
	244102	ekonomista za marketing / ekonomist za marketing	2	2	
	244508	psiholog / psiholog	2	2	
	214556	mašinski inženjer / strojarski inženjer	2	0	
	235105	pedagog / pedagog	1	1	
	241912	savjetnik za odnose sa javnosti / savjetnik za odnose s...	1	1	
	232207	profesor hemije / profesor kemije	1	1	
	232121	profesor sociologije / profesor sociologije	1	1	
	244201	sociolog / sociolog	1	1	
	244216	komunikolog / komunikolog	1	1	
	233117	profesor razredne nastave	1	1	
	214113	inženjer arhitekture / inženjer arhitekture	1	1	
	214624	inženjer hemijske tehnologije / inženjer kemijske tehn...	1	1	
	244116	ekonomista za međunarodnu razmjenu / ekonomist za međun...	1	1	
	214204	građevinski inženjer za geotehniku / građevinski inženj...	1	1	
	232131	profesor fizičke i zdravstvene kulture/profesor tjelesn...	1	0	
	214304	elektroinženjer za automatizaciju u elektroenergetici /...	1	0	
	244109	ekonomista kontrolor poslovanja / ekonomist kontrolor p...	1	0	
	221319	samostalni istraživač u poljoprivredi / samostalni istr...	1	0	
	221304	agronom za vinogradarstvo i vinarstvo / agronom za vino...	1	0	
	247014	upravni organizator	1	0	
	244101	ekonomista za finansije / ekonomist za financije	1	0	
			<b>ukupno za zanimanje:</b>	48	34
	72	244104	ekonomista menadžmenta / ekonomist menadžmenta	3	3
		242912	pravnik / pravnik	3	2
244123		ekonomista / ekonomist	3	2	
221315		inženjer agronom / inženjer agronom	3	1	
214317		inženjer elektrotehnike / inženjer elektrotehnike	3	1	
244101		ekonomista za finansije / ekonomist za financije	2	2	
214206		građevinski inženjer / građevinski inženjer	2	0	
245102		novinar / novinar	1	1	
211307		hemičar / kemičar	1	1	
213121		inženjer računarstva / inženjer računalstva	1	1	
223004		fizioterapeut	1	1	
235105		pedagog / pedagog	1	1	
233117		profesor razredne nastave	1	1	
346006		socijalni radnik / socijalni radnik	1	1	
232207		profesor hemije / profesor kemije	1	1	
244116		ekonomista za međunarodnu razmjenu / ekonomist za međun...	1	0	
213122		informatičar / informatičar	1	0	
214301		inženjer elektroenergetike / inženjer elektroenergetike...	1	0	
		<b>ukupno za zanimanje:</b>	30	19	
		<b>ukupno:</b>	724	374	

TABELA 17. – TABLE 17.

**PREGLED BROJA ZAPOSLENIH OSOBA SA EVIDENCIJE PO  
DJELATNOSTIMA U MJESECU JUNU 2015. GODINE**

**REVIEW OF A NUMBER OF EMPLOYED PERSONS FROM THE REGISTER BY ACTIVITIES IN JUNE 2015.**

BIRO Branch office	Ukupno TOTAL	Žene Women	DJELATNOSTI ACTIVITIES																		
			Neod.	A	B	C	D	E	F	G	H	I	J	K	L	M	N	O	P	Q	00
ČAPLJINA	62	31	26	0	0	0	1	0	1	19	11	2	0	3	0	0	1	1	0	0	23
ČITLUK	85	44	40	1	0	0	6	0	2	37	19	3	0	4	0	0	0	2	0	0	11
JABLANICA	61	31	1	0	0	0	4	0	3	10	21	0	0	0	10	0	1	5	0	0	7
KONJIC	61	26	4	2	0	1	8	0	8	8	12	2	2	1	0	0	0	2	0	0	15
MOSTAR	376	206	127	2	0	0	36	2	17	84	101	30	3	28	1	3	8	19	0	0	42
NEUM	43	20	2	0	0	0	0	0	0	7	24	1	0	2	0	0	1	1	0	0	7
PROZOR-RAMA	17	6	4	0	0	0	0	2	5	3	0	0	0	0	0	0	1	1	0	0	5
RAVNO	0	0	0	0	0	0	0	0	0	0	0	0	0	0	0	0	0	0	0	0	0
STOLAC	19	10	8	2	0	0	2	1	2	3	2	0	0	1	0	0	4	0	0	0	2
<b>UKUPNO TOTAL</b>	<b>724</b>	<b>374</b>	<b>212</b>	<b>7</b>	<b>0</b>	<b>1</b>	<b>57</b>	<b>5</b>	<b>38</b>	<b>171</b>	<b>190</b>	<b>38</b>	<b>5</b>	<b>39</b>	<b>11</b>	<b>3</b>	<b>16</b>	<b>31</b>	<b>0</b>	<b>0</b>	<b>112</b>

**Legenda:**

A - Poljoprivreda, lov i šumarstvo  
 B – Ribarstvo  
 C – Rudarstvo  
 D - Prerađivačka industrija  
 E - Opskrba električnom energijom, plinom i vodom  
 F – Građevinarstvo  
 G – Trgovina  
 H – Ugostiteljstvo  
 I - Prijevoz, skladištenje i veze  
 J - Financijsko posredovanje  
 K - Posredovanje nekretninama, iznajmljivanje i poslovne usluge  
 L - Javna uprava i obrana  
 M – Obrazovanje  
 N - Zdravstvena i socijalna skrb  
 O - Ostale javne javne, društvene, socijalne i osobne uslužne djelatnosti  
 P - Privatna kućanstva sa zaposlenim osobljem  
 Q - Eksteritorijalne organizacije i tijela  
 00 - Neraspoređeno po djelatnostima SKD

**Legend:**

A – Agriculture and forestry  
 B – Fishing  
 C – Mining  
 D – manufacturing industry  
 E – electricity, gas and water supply  
 F – construction  
 G – trade  
 H – catering  
 I – transport, storage and communication  
 J – financial intermediation  
 K – real estate, renting and business service  
 L – public administration and defence  
 M – education  
 N – health and social care  
 O – other public, social services  
 P – privat households with employes  
 Q – exterritorial organisations  
 00 – undisposed by activities



TABELA 18. – TABLE 18.

**PREGLED BROJA PRESTANAKA RADNOG ODNOSA U MJESECU JUNU 2015.  
GODINE - PO STEPENU STRUČNOG OBRAZOVANJA -**

**REVIEW OF A NUMBER OF EMPLOYMENT CESSATION IN JUNE 2015.  
- BY THE LEVEL OF EDUCATION**

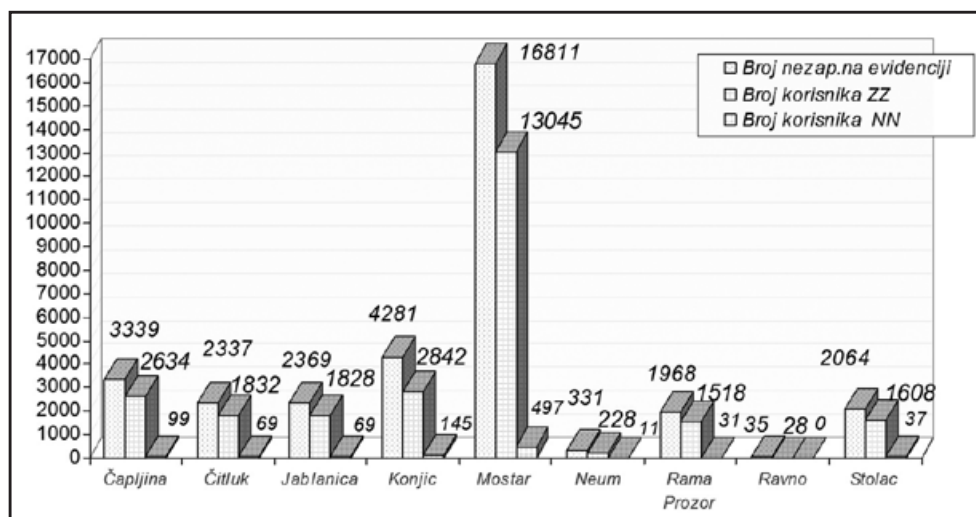
BIRO BRANCH OFFICE	Ukupno Total Žena Women	PO STEPENU STRUČNOG OBRAZOVANJA LEVEL OF EDUCATION									
		1	2	3	4	5	61	62	71	72	8
		ČAPLJINA	65	4	0	14	14	0	3	5	7
	49	2	0	5	11	0	3	4	6	18	0
ČITLUK	30	1	0	13	10	0	1	0	2	3	0
	12	0	0	5	2	0	0	0	2	3	0
JABLANICA	36	5	1	16	10	1	1	0	2	0	0
	6	0	0	2	3	0	0	0	1	0	0
KONJIC	45	8	1	20	12	0	1	0	3	0	0
	16	2	1	5	7	0	0	0	1	0	0
MOSTAR	214	21	2	58	93	1	5	4	22	8	0
	108	8	0	19	53	0	5	3	14	6	0
NEUM	7	0	0	5	1	0	0	0	1	0	0
	3	0	0	2	1	0	0	0	0	0	0
PROZOR-RAMA	10	3	1	1	4	0	0	0	0	1	0
	5	2	1	0	1	0	0	0	0	1	0
RAVNO	0	0	0	0	0	0	0	0	0	0	0
	0	0	0	0	0	0	0	0	0	0	0
STOLAC	12	2	0	3	0	0	1	0	4	2	0
	8	2	0	1	0	0	1	0	2	2	0
<b>UKUPNO TOTAL</b>	<b>419</b>	<b>44</b>	<b>5</b>	<b>130</b>	<b>144</b>	<b>2</b>	<b>12</b>	<b>9</b>	<b>41</b>	<b>32</b>	<b>0</b>
<b>ŽENA WOMEN</b>	<b>207</b>	<b>16</b>	<b>2</b>	<b>39</b>	<b>78</b>	<b>0</b>	<b>9</b>	<b>7</b>	<b>26</b>	<b>30</b>	<b>0</b>

TABELA 19. – TABLE 19.

**PREGLED BROJA KORISNIKA ZDRAVSTVENE ZAŠTITE I NOVČANE NAKNADE NA EVIDENCIJI ZAVODA NA DAN 30.06. 2015. GODINE**

**REVIEW OF A NUMBER OF HEALTH CARE AND PECUNIARY AID USERS IN THE REGISTER ON THE 30.06. 2015.**

<b>BIRO BRANCH OFFICE</b>	<b>BROJ NEZAPOSLENIH OSOBA NA DAN 30.06. 2015. No. of unemployed persons on the 30.06. 2015.</b>	<b>BROJ KORISNIKA ZDRAVSTVENE ZAŠTITE NO. OF HEALTH CARE USERS</b>	<b>BROJ KORISNIKA NOVČANE NAKNADE NO. OF PECUNIARY AID USERS</b>
ČAPLJINA	3339	2634	99
ČITLUK	2337	1832	69
JABLANICA	2369	1828	69
KONJIC	4281	2842	145
MOSTAR	16811	13045	497
NEUM	331	228	11
PROZOR-RAMA	1968	1518	31
RAVNO	35	28	0
STOLAC	2064	1608	37
<b>UKUPNO TOTAL</b>	<b>33535</b>	<b>25563</b>	<b>958</b>



**GRAFIKON - 7**  
**BROJ KORISNIKA ZDRAVSTVENE ZAŠTITE I NOVČANE NAKNADE**  
**CHART - 7**

**THE NUMBER OF HEALTH CARE AND PECUNIARY AID USERS**

TABELA 20. – TABLE 20.

**PREGLED BROJA KORISNIKA ZDRAVSTVENE ZAŠTITE NA EVIDENCIJI ZAVODA NA  
DAN 30.06. 2015. GODINE PO STEPENU STRUČNE SPREME**

*REVIEW OF A NUMBER OF HEALTH CARE USERS IN THE REGISTER ON THE 30.06. 2015.*

BIRO BRANCH OFFICE	Ukupno Total Žena Women	PO STEPENU STRUČNOG OBRAZOVANJA LEVEL OF EDUCATION									
		1	2	3	4	5	61	62	71	72	8
		ČAPLJINA	2634	393	43	990	866	9	58	67	102
	1369	209	19	460	454	2	42	39	67	77	0
ČITLUK	1832	153	6	757	635	0	45	45	76	115	0
	981	84	3	349	344	0	30	36	57	78	0
JABLANICA	1828	337	36	731	508	5	21	19	148	23	0
	826	195	17	224	252	0	14	6	104	14	0
KONJIC	2842	845	16	981	721	9	32	47	164	27	0
	1231	321	9	394	350	0	18	25	96	18	0
MOSTAR	13045	1986	187	4311	4415	59	308	234	1063	482	0
	6309	967	97	1511	2296	1	203	131	768	335	0
NEUM	228	33	3	99	59	0	2	12	8	12	0
	107	14	2	49	22	0	1	6	4	9	0
PROZOR -RAMA	1518	432	17	614	300	1	32	23	45	54	0
	745	182	7	274	178	1	24	14	25	40	0
RAVNO	28	7	1	8	11	0	0	0	1	0	0
	9	2	1	3	2	0	0	0	1	0	0
STOLAC	1608	342	12	638	439	3	26	21	83	44	0
	779	191	6	238	229	0	20	15	47	33	0
<b>UKUPNO TOTAL</b>	<b>25563</b>	<b>4528</b>	<b>321</b>	<b>9129</b>	<b>7954</b>	<b>86</b>	<b>524</b>	<b>468</b>	<b>1690</b>	<b>863</b>	<b>0</b>
<b>ŽENA WOMEN</b>	<b>12356</b>	<b>2165</b>	<b>161</b>	<b>3502</b>	<b>4127</b>	<b>4</b>	<b>352</b>	<b>272</b>	<b>1169</b>	<b>604</b>	<b>0</b>



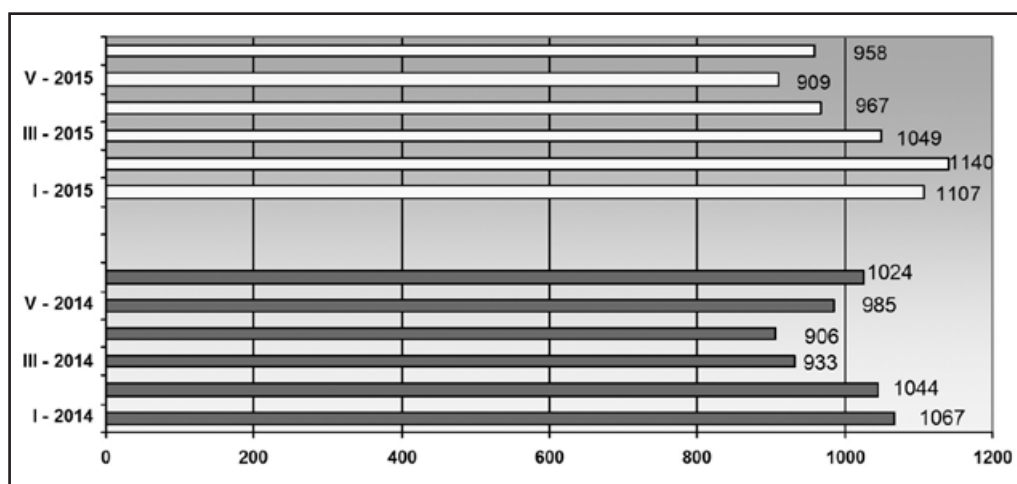
**GRAFIKON - 8**  
**BROJ KORISNIKA ZDRAVSTVENE ZAŠTITE PO MJESECIMA**  
**CHART - 8**  
**THE NUMBER OF HEALTH CARE USERS BY MONTHS**

TABELA 21. – TABLE 21.

**PREGLED BROJA KORISNIKA NOVČANE NAKNADE I DRUGIH PRAVA PO OPĆINAMA  
NA DAN 30.06. 2015. GODINE**

**REVIEW OF A NUMBER OF PECUNIARY AID USERS AND OTHER PRIVILEGE BY MUNICIPALITIES ON  
THE 30.06. 2015.**

Biro Branch office	Ukupno TOTAL Žena Women	KORIŠTENA PRAVA – USED PRIVILEGES					
		Novčana naknada iz RO	Novčana naknada iz inostranstva	Novčana naknada za demobilisane borce	Produžena novčana naknada	PIO	Osiguranje u sluč. nesreće na poslu i profesionalno oboljenje
ČAPLJINA	3339	99	0	0	0	0	0
	1738	55	0	0	0	0	0
ČITLUK	2337	69	0	0	0	0	0
	1269	38	0	0	0	0	0
JABLANICA	2369	69	0	0	0	0	0
	1131	13	0	0	0	0	0
KONJIC	4281	145	0	0	0	0	0
	2039	43	0	0	0	0	0
MOSTAR	16811	495	1	1	0	0	0
	8878	225	1	1	0	0	0
NEUM	331	11	0	0	0	0	0
	156	6	0	0	0	0	0
PROZOR- RAMA	1968	31	0	0	0	0	0
	1014	12	0	0	0	0	0
RAVNO	35	0	0	0	0	0	0
	11	0	0	0	0	0	0
STOLAC	2064	36	1	0	0	0	0
	1054	14	0	0	0	0	0
UKUPNO TOTAL	33535	955	2	1	0	0	0
	17290	406	1	1	0	0	0



**GRAFIKON – 9**  
**BROJ KORISNIKA NOVČANE NAKNADE PO MJESECIMA**  
**CHART – 9**  
**THE NUMBER OF PECUNIARY AID USERS BY MONTHS**

TABELA 22. – TABLE 22.

**PREGLED BROJA DEMOBILISANIH BORACA, ČLANOVA PORODICA POGINULIH I  
NESTALIH BORACA I DR.  
NA DAN 30.06. 2015. GODINE**

**REVIEW OF A NUMBER OF DEMILITARIZE SOLDIERS, FAMILY MEMBERS OF FALLEN AND MISSING  
SOLDIERS ETC. ON THE 30.06. 2015.**

BIRO Branch office	DEMOBILISANI BORCI	ČLANOVI PORODICE MEMBERS OF FAMILY		UKUPNO INVALIDA	Od toga: RATNI VOJNI INVALIDI OUT OF THAT: MILITARY INVALIDS	OSOBE SA FAKTOROM OTEŽANE ZAPOŠLJIVOSTI AGGRAVATING EMPLOYMENT PERSONS
	DEMILITARIZE SOLDIERS	Poginulog	Nestalog	TOTAL INVALIDS		
	TOTAL/WOMEN	Fallen	Missing			
ČAPLJINA	438	8	33	54	33	10
	65	5	19	11	1	2
ČITLUK	420	0	0	10	0	4
	185	0	0	2	0	1
JABLANICA	370	39	108	37	9	5
	37	10	45	10	1	0
KONJIC	889	25	26	66	47	2
	89	13	12	6	0	0
MOSTAR	2365	424	231	535	170	252
	320	238	138	168	7	93
NEUM	51	0	0	2	0	2
	2	0	0	1	0	1
PROZOR- RAMA	361	11	4	72	34	44
	30	4	3	12	1	15
RAVNO	6	1	0	2	0	1
	1	0	0	0	0	0
STOLAC	369	8	39	23	4	11
	31	4	21	8	0	5
UKUPNO TOTAL	5269	516	441	801	297	331
ŽENA WOMEN	760	274	238	218	10	117

**OBJAŠNJENJE ZNAKOVA I POJMOVA:**

- NEZAPOSLENE OSOBE** su osobe bez zaposlenja, sposobne za rad, aktivno traže posao, starosne dobi od 15 do 65 godina evidentirane u službama za zapošljavanje
- OSOBE KOJE PRVI PUT TRAŽE ZAPOSLENJE** su nezaposlene osobe evidentirane u službama za zapošljavanje, a koje prije nisu bile u radnom odnosu.
- NEZAPOSLENE OSOBE ZBOG PRESTANKA RADA ORGANIZACIJA I POSLODAVACA** su osobe koje su evidentirane u službama za zapošljavanje, a ostale su bez posla zbog prestanka obavljanja djelatnosti poslodavca.
- KORISNICI NOVČANE NAKNADE** su nezaposlene osobe koje su prijavljene na evidenciju nezaposlenih a koje su prema odredbama Zakona ostvarile ovo pravo.
- ZAPOSLENI S EVIDENCIJE SLUŽBE ZA ZAPOSŁJAVANJE** su osobe koje su se zaposlile u zemlji i inozemstvu tijekom izvještajnog mjeseca, a bile su u evidenciji nezaposlenih.
- BRISANI IZ EVIDENCIJE** su nezaposlene osobe koje se brišu iz evidencije nezaposlenih prema odredbama Zakona
- POTREBE ZA RADNICIMA** predstavljaju broj slobodnih radnih mjesta koje poslodavci prijavljuju tokom izvještajnog mjeseca.

**KVALIFIKACIONA STRUKTURA:**

<b>STEPEN STRUČNOG OBRAZOVANJA I</b>	<b>STEPEN STRUČNOG OBRAZOVANJA II</b>
1	NKV - Nekvalifikovani radnik NSS - Niža stručna sprema
2	PKV - Polukvalifikovani radnik
3	KV - Kvalifikovani radnik
4	SSS - Srednja stručna sprema
5	VKV - Visoko kvalifikovani radnik
61, 62	VŠS - Viša stručna sprema
71,72, 8	VSS - Visoka stručna sprema

**ZNAKOVI:**

- 0 Nema pojave  
 ... Ne raspolaze se podacima  
 \* Napomena ispod teksta  
 () Procjena podatka

**EXPLANATION OF SYMBOLS AND NOTIONS:**

- UNEMPLOYED PERSONS** are persons without employment, capable for work, actively seeking for a job, 15 – 65 years of age, registered in the services for employment (Labor services).
- PERSONS WHO ARE LOOKING FOR A JOB FOR THE FIRST TIME** are persons registered in the services for employment, and they have not been employed previously.
- UNEMPLOYED PERSONS BECAUSE OF WORK SUSPENSION OF ORGANIZATIONS OR EMPLOYERS** are persons registered in the services for employment (Labour services), but who stayed without a job because of employers work suspension.
- PECUNIARY AID USERS** are unemployed persons registered in the Register of unemployed who has realized this privilege through legislate regulations.
- EMPLOYED FROM THE REGISTER OF SERVICE FOR EMPLOYMENT (LABOUR SERVICE)** are persons employed in our country or abroad during the reported month, who have been in the Register of unemployed.
- REQUIRIES FOR WORKERS** present the number of free work places which employers registered during reported month.
- REALIZED REGISTRATIONS ABOUT REQUIRIES FOR WORKERS** present employers information about employing during reported month and give information about really realized registered requiries for workers.

**QUALIFICATION STRUCTURE:**

<b>LEVEL OF EDUCATION I</b>	<b>LEVEL OF EDUCATION II</b>
1	NQ - non-qualified worker LSE - lower school education
2	HQ - half-qualified worker
3	QW - qualified worker
4	SSE - secondary school educat.
5	HQW - highly qualified worker
61, 62	HSE - high school education
71,72, 8	FE - faculty education

**SIGNS – SYMBOLS:**

- 0 without occurrence  
 ... unavailable datas  
 \* comment below text  
 () data evaluation

**HERCEGOVAČKO-NERETVANSKA ŽUPANIJA/KANTON**

<b>SLUŽBA ZA ZAPOŠLJAVANJE HERCEGOVAČKO -NERETVANSKE ŽUPANIJE /KANTONA</b>	<b>Vlado Čuljak</b> ravnatelj	<b>ADRESA:</b> K. Tvrtka 19 88000 Mostar	<b>Tel./fax:</b> ++387 36 334-800; 334 810	<b>E-mail:</b> vlado.culjak@szzhnz-k.ba
--	----------------------------------	--	---	--

<b>BIRO</b>	<b>VODITELJ BIROA</b>				
<b>Čapljina</b>	Rajič Nikolina	A. Starčevića 4	036/808-135	nikolina.rajic@szzhnz-k.ba	
<b>Čitluk</b>	Ostojić Nikola	K. Tomislava b.b.	036/642-630	nikola.ostojic@szzhnz-k.ba	
<b>Jablanica</b>	Teletović Ajdin	Trg oslobođenja b.b	036/752-818	ajdin.teletovic@szzhnz-k.ba	
<b>Konjic</b>	Faladžić Adnan	Kolonija 8	036/726-253	adnan.faladzic@szzhnz-k.ba	
<b>Mostar</b>	<i>Odjeljenje 1</i>	Božić Nikola	K. Tvrtka 19	036/334-809	nikola.bozic@szzhnz-k.ba
	<i>Odjeljenje 2</i>	Šantić Sabina	Braće Fejić 53A	036/551-331	sabina.santic@szzhnz-k.ba
<b>Neum</b>	Udženija Ivan	Zagrebačka b.b.	036/880-219	ivan.udzenija@szzhnz-k.ba	
<b>Prozor-Rama</b>	Džalto Jure	Splitska b.b.	036/770-102	jure.dzalto@szzhnz-k.ba	
<b>Ravno</b>	Vukić Antica	Ravno b.b.	036/891-030	antica.vukic@szzhnz-k.ba	
<b>Stolac</b>	Rajič Mirko	Banovinska 4	036/853-330	mirko.rajic@szzhnz-k.ba	