

**STATISTIČKI BILTEN  
ZA APRIL 2014.**

**STATISTICAL BULLETIN  
FOR APRIL 2014.**

<b>UVODNE NAPOMENE .....</b>	<b>6</b>
- TABELA 1. - Zaposlenost po djelatnostima u Hercegovačko-Neretvanskoj županiji/kantonu .....	12
- TABELA 2. - Zaposlenost po općinama.....	12
- TABELA 3. - Pregled stanja i fluktuacije nezaposlenih osoba tokom mjeseca aprila 2014. godine GRAFIKON-1.....	13
- TABELA 4. - Pregled broja novoprijavljenih osoba na evidenciji u mjesecu aprilu 2014. godine po stepenu stručnog obrazovanja GRAFIKON-2 .....	14
- TABELA 5. - Pregled broja nezaposlenih osoba na evidenciji na dan 30.04. 2014. godine po stepenu stručnog obrazovanja i polu .....	15
- TABELA 6. - Pregled broja nezaposlenih osoba na evidenciji na dan 30.04. 2014. godine po stepenu stručnog obrazovanja GRAFIKON - 3 .....	16
- TABELA 7. - Pregled broja nezaposlenih osoba po dužini čekanja na zaposlenje, po stepenu stručnog obrazovanja i polu na dan 30.04. 2014. godine .....	17
- TABELA 8. - Pregled broja nezaposlenih osoba po godinama starosti, po stepenu stručne obrazovanja i polu na dan 30.04. 2014. ....	18
- TABELA 9. - Pregled broja nezaposlenih osoba po godinama starosti, dužini čekanja na zaposlenje i polu na dan 30.04.2014. ....	19
- TABELA 10. - Pregled broja nezaposlenih osoba na evidenciji na dan 30.04.2014. godine – nezaposlene osobe bez radnog iskustva po stepenu stručnog obrazovanja .....	20
- TABELA 11. - Pregled broja nezaposlenih osoba na evidenciji po najbrojnim zanimanjima na dan 30.04.2014. godine .....	21

<b>PREFACE NOTE.....</b>	<b>6</b>
- Table 1. – Employment by activities (Herzegovina-Neretva Canton).....	12
- Table 2. – Employment by municipalities .....	12
- Table 3. – Review of the condition and fluctuation of unemployed during April 2014. CHART – 1 .....	13
- Table 4. – Review of a number of newly-registered persons in the Register in April 2014. – by the level of education CHART – 2 .....	14
- Table 5. – Review of a number of unemployed in the Register on the 30.04.2014. – by the level of education and gender .....	15
- Table 6. – Unemployed persons in the Register on the 30.04.2014. – by the level of education CHART – 3 .....	16
- Table 7. - Review of the unemployed persons by time span for job - by the level of education on the 30.04.2014.....	17
- Table 8. - Review of the unemployed persons by age and the level of Education on the 30.04.2014.....	18
- Table 9. - Review of the unemployed persons by age, time span for job and gender on the 30.04.2014 .....	19
- Table 10. – Review of the unemployed persons in the Register on the 30.04.2014. – unemployed persons without a work experience by the level of education .....	20
- Table 11. – Review of a number of unemployed persons in the Register by the most numerous professions on the 30.04.2014. ....	21

- TABELA 12. - Pregled broja ukupno brisanih osoba sa evidencije po stepenu stručnog obrazovanja i polu u mjesecu aprilu 2014. godine GRAFIKON – 4 .....	23
- TABELA 13. - Pregled broja ukupno bisanih sa evidencije u mjesecu aprilu 2014. godine - po razlozima prestanka vođenja evidencije .....	24
- TABELA 14. - Pregled slobodnih radnih mjesta u mjesecu aprilu 2014. godine - po stepenu stručnog obrazovanja GRAFIKON- 5 .....	25
- TABELA 15. - Pregled broja osoba koje su se zaposlile sa evidencije u mjesecu aprilu 2014. godine - po stepenu stručnog obrazovanja i polu GRAFIKON - 6 .....	26
- TABELA 16. - Pregled broja zaposlenih osoba sa evidencije po najbrojnim zanimanjima u mjesecu aprilu 2014. godine .....	27
- TABELA 17. - Pregled broja zaposlenih osoba sa evidencije po djelatnostima u mjesecu aprilu 2014. godine .....	30
- TABELA 18. - Pregled broja prestanaka radnog odnosa u mjesecu aprilu 2014. godine – po stepenu stručnog obrazovanja .....	31
- TABELA 19. - Pregled broja korisnika zdravstvene zaštite i novčane naknade na evidenciji na dan 30.04. 2014.godine GRAFIKON – 7 .....	32
- TABELA 20. - Pregled broja korisnika zdravstvene zaštite na evidenciji na dan 30.04. 2014. godine - po stepenu stručnog obrazovanja i polu GRAFIKON – 8 .....	33
- TABELA 21. - Pregled broja korisnika novčane naknade i drugih prava, po općinama na dan 30.04. 2014. godine GRAFIKON – 9 .....	34
- TABELA 22. - Pregled broja demobilisanih boraca, članova porodica poginulih ili nestalih boraca domovinskog rata i dr. na dan 30.04. 2014. godine .....	35

- Table 12. -	Review of a total number of erased persons by the level of education and gender in April 2014. CHART – 4 .....	23
- Table 13. -	Review of a number of erased persons in April 2014. by reasons of erasing from the Register.....	24
- Table 14. –	Review of a free work places in April 2014. by the level of education CHART – 5 .....	25
- Table 15. –	Review of a number of employed persons from the Register in April 2014. – by the level of education and gender CHART – 6 .....	26
- Table 16. -	Review of a number of employed persons from the Register by the most numerous professions in April 2014.....	27
- Table 17. -	Review of a number of employed persons from the Register by activities in April 2014.....	30
- Table 18. –	Review of a number of employment cessation in April 2014. by the level of education .....	31
- Table 19. –	Review of a number of health care and pecuniary aid users in the Register on the 30.04. 2014. CHART – 7 .....	32
- Table 20. –	Review of a number of health care users in the Register on the 30.04. 2014. by the level of education and gender CHART – 8 .....	33
- Table 21. –	Review of a number of pecuniary aid users and other Privilege by municipalities in the Register on the 30.04. 2014. CHART – 9 .....	34
- Table 22. –	Review of a number of demilitarize soldiers, family members of fallen and missing soldiers etc. on the 30.04. 2014. ....	35

## NEZAPOSLENOST I ZAPOSŁJAVANJE U APRILU 2014. GODINE

Krajem aprila 2014. godine na evidenciji Službe za zapošljavanje Hercegovačko - Neretvanske županije/ kantona bilo je evidentirano 32.791 nezaposlenih osoba, što je u poređenju sa prosječnom nezaposlenošću u 2013. godine više za 2,2 %, a u odnosu na prošli mjesec manje za 0,4 %.

Gledano po općinama najveći broj registrovanih nezaposlenih osoba nalazi se u općini Mostar (16.416 ili 50,1 %), zatim u općini Konjic (4.004 ili 12,2 %), slijedi Čapljina (3.246 ili 9,9 %), Čitluk (2.386 ili 7,3 %), Jablanica (2.289 ili 7,0 %), Stolac (2.087 ili 6,4 %), Prozor – Rama (1.938 ili 5,9 %), Neum (392 ili 1,2 %) i općina Ravno sa 33 nezaposlene osobe na evidenciji.

U kvalifikacionoj strukturi nezaposlenih osoba najveći broj čine osobe u trećem stepenu stručnog obrazovanja 11.711, što predstavlja udio od 35,7 %, zatim slijedi četvrti stepen sa 9.601 osoba ili 29,3 %, prvi stepen 6.863 ili 20,9 %, stepen 7<sub>1</sub> 2.005 ili 6,1 %, stepen 7<sub>2</sub> sa 760 osoba ili 2,3 %, stepen 6<sub>1</sub> 715 ili 2,2 %, drugi stepen 528 ili 1,6 %, stepen 6<sub>2</sub> sa 482 osoba ili 1,5 % i peti stepen 126 ili 0,4 %.

Od ukupnog broja osoba koje traže zaposlenje krajem aprila 2014. godine bilo je 16.979 žena, što čini 51,6 %.

U ukupnom broju na posao čeka do 1 godine dana 6.941 osoba ili 21,2 %, a preko 9 godina čeka njih 6.929 ili 21,1 %. Na evidenciji nezaposlenih osobe do 30 godina starosti čine 30,2 % (9.905 osoba), a svaka četvrta osoba na evidenciji je stara preko 50 godina (8.185 osoba ili 25,0 %).

Nezaposlenih osoba koji traže prvo zaposlenje je bilo 13.312, što od ukupnog broja predstavlja 40,6 %. Broj žena koje prvi put traže zaposlenje iznosi 7.190 ili 21,9 % od ukupnog broja nezaposlenih osoba.

Najviše nezaposlenih osoba na dan 30.04. 2014. godine po pojedinim stepenima stručnog obrazovanja ima u sljedećim zanimanjima:

### 1, 2 STEPEN STRUČNOG OBRAZOVANJA:

- radnici za jednostavne poslove ..... 6852
- daktilograf..... 89
- kuhinjski pomoćnik ..... 61
- radnik u tekstilnoj proizvodnji..... 54
- krojač ..... 27
- pomoćni zidar ..... 23
- pomoćni cvječar..... 21
- moler ..... 17
- šivač ..... 15
- itd.

## UNEMPLOYMENT AND EMPLOYMENT IN APRIL 2014.

At the end of April 2014, there were 32.791 unemployed persons in the Register of Service for employment (Labour Service) at H-N Canton. In comparison with the average unemployment in 2013, the number of unemployed has grown for 2,2 %, and in comparison with last month is less for 0,4 %.

Mostar municipality has the biggest number of registered unemployed persons (16.416 or 50,1 %), after that Konjic municipality (4.004 or 12,2 %), followed by Čapljina (3.246 or 9,9 %), Čitluk (2.386 or 7,3 %), Jablanica (2.289 or 7 %), Stolac (2.087 or 6,4 %), Prozor - Rama (1.938 or 5,9 %), Neum (392 or 1,2 %) and municipality Ravno with 33 unemployed persons in the Register.

In the qualification structure of unemployed persons the biggest number makes **3. level of education** 11.711, what presents a portion of 35,7 %, followed by **4. level of education** with 9.601 persons or 29,3 %, **1. level of education** with 6.863 or 20,9 %, **71. level of education** with 2.005 or 6,1 %, **72. level of education** with 760 or 2,3 %, **61. level of education** with 715 or 2,2 %, **2. level of education** with 528 or 1,6 %, **62. level of education** with 482 or 1,5 %, **5. level of education** with 126 or 0,4 %.

At the end of April 2014., there were 16.979 women what makes 51,6 % out of total number of persons were looking for a job.

In a total number of unemployed on job waits: till one year 6.941 or 21,2 % and over nine years 6.929 or 21,1 % persons. In the register young persons till 30 years of age make 30,2 % (9.905 persons), and every fourth person in the register is older than 50 years of age (8.185 or 25 %).

There were 13.312 persons who were looking for a job for a first time, what makes 40,6 % out of total number. The number of women who were looking for job for the first time, was 7.190 or 21,9 % from the total number of unemployed persons.

The biggest number of the persons without employment, by the single levels of education, on the 30.04.2014. was in next professions:

### 1. & 2. LEVEL OF EDUCATION:

- workers without profession..... 6.852
- typist ..... 89
- cook assistant ..... 61
- textile garment worker ..... 54
- tailor ..... 27
- mason assistant ..... 23
- assistant of florist ..... 21
- dyer assistant..... 17
- garment sewer ..... 15
- etc.

**3, 5 STEPEN STRUČNOG OBRAZOVANJA:**

• prodavač.....	2141
• automehaničar.....	865
• frizer za žene.....	861
• bravar.....	837
• konobar.....	667
• kuhar.....	593
• metalostrugar.....	456
• vozač teretnog vozila.....	453
• itd.	

**4 STEPEN STRUČNOG OBRAZOVANJA:**

• ekonomski tehničar.....	1678
• maturant gimnazije.....	1451
• mašinski tehničar.....	789
• medicinski tehničar.....	459
• tehničar drumskog saobračaja.....	427
• turistički animator.....	411
• poljoprivredni tehničar.....	381
• elektrotehničar.....	370
• itd.	

**61, 62 STEPEN STRUČNOG OBRAZOVANJA:**

• ekonomski službenik.....	228
• pravnik.....	113
• učitelj predškolske djece.....	97
• razredni učitelj.....	75
• socijalni radnik.....	51
• nastavnik hemije.....	31
• inženjr računarstva.....	30
• itd.	

**71, 72, 8 STEPEN STRUČNOG OBRAZOVANJA:**

• pravnik.....	464
• ekonomist.....	315
• inženjer agronom.....	148
• profesor engleskog jezika.....	130
• psiholog.....	113
• profesor razredne nastave.....	104
• ekonomist za finansije.....	99
• pedagog.....	87
• novinar.....	82
• profesor hrvatskog jezika.....	79
• profesor tjelesne i zdravstvene kulture.....	74
• građevinski inženjer.....	60
• mašinski inženjer.....	57
• itd.	



**3. & 5. LEVEL OF EDUCATION:**

• salesman.....	2141
• car mechanic .....	865
• ladies hairdresser .....	861
• locksmith.....	837
• waiter .....	667
• cook.....	593
• lathe operator .....	456
• driver.....	453
• etc.	

**4. LEVEL OF EDUCATION:**

• economy technician .....	1678
• gymnasium graduate.....	1451
• machine technician .....	789
• medicine technician .....	459
• roadtraffic technician .....	427
• tourist technician.....	411
• agronomy technician.....	381
• electro-technician.....	370
• etc.	

**61. & 62. LEVEL OF EDUCATION:**

• economist.....	228
• lawyer .....	113
• pre-school teacher.....	97
• class teacher .....	75
• social worker.....	51
• chemistry teacher .....	31
• computer engineer .....	30
• etc.	

**71., 72. & 8 LEVEL OF EDUCATION:**

• lawyer .....	464
• economist.....	315
• agriculture engineer .....	148
• english language professor .....	130
• psychologist .....	113
• class professor.....	104
• economist (financial) .....	99
• pedagogist.....	87
• journalist .....	82
• professor of Croatian language .....	79
• professor of physical and health culture .....	74
• civil engineer .....	60
• machine engineer .....	57
• etc.	

U ovom mjesecu evidentirano je 649 novoprijavljenih osoba. Istovremeno je zbog zaposlenja brisano 575 osoba, a po raznim drugim osnovama (promjena stepena stručnog obrazovanja, neredovno javljanje, sticanje uslova za penziju, preseljenje, uključenje u redovno školovanje, smrt, ostvarenje prihoda iznad četvrtine prosječne mjesečne plaće u FBiH iz prethodne godine, itd.) brisane su sa evidencije još 202 osobe.

Od ukupnog broja novoprijavljenih osoba njih 470 su se javili na evidenciju zbog prestanka radnog odnosa.

Krajem aprila zdravstvenu zaštitu putem Službe za zapošljavanje koristilo je 24.401 nezaposlenih osoba ili 74,4 %. To znači da na svake četiri osobe evidentirane kod Službe za zapošljavanje tri su istovremeno i korisnici zdravstvene zaštite.

Posmatrano po općinama najveći udio korisnika zdravstvene zaštite u ukupnom broju nezaposlenih ima Ravno 78,8 %, Prozor – Rama 77,8 %, Čitluk 77,7 %, Čapljina 76,6 %, Stolac 75,8 %, Mostar 75,5 %, Jablanica 74,9 %, Neum 69,9 % i Konjic 64 %.

Krajem mjeseca evidentirano je i 906 korisnika novčane naknade što je u odnosu na prošli mjesec manje za 2,9 %. Od ukupnog broja 56,2 % korisnika novčane naknade otpada na Mostar, na Konjic 12,5 %, na Čapljinu 9,3 %, na Čitluk 8,9 %, na Jablanicu 5,5 % itd.

U ovom mjesecu sedam osoba sa evidencije nezaposlenih steklo je pravo na dokup staža do tri godine za odlazak u penziju.

Na evidenciji je bilo ukupno 5.520 demobilisanih boraca (svaki šesti na evidenciji), kao i 1.016 članova porodica poginulih i nestalih boraca. Broj demobilisanih boraca je za 1,2 % manji nego prošlog mjeseca.

U ukupnom broju nezaposlenih osoba krajem aprila nalazi se i 249 ratnih vojnih invalida, 295 osoba sa faktorom otežane zapošljivosti, kao i 477 ostalih invalida.

U aprilu su preduzeća putem Službe za zapošljavanje iskazala potrebu za 62 radnika. Tokom ovog mjeseca 575 osoba sa evidencije nezaposlenih su zasnovala radni odnos.

Najbrojnija zanimanja u kojima su se osobe zaposlile su: radnik za jednostavne poslove 50, ekonomski tehničar 43, prodavač 42, maturant gimnazije 36, mašinski tehničar 17, kuhar 14, automehaničar 14, konobar 13, vozač teretnog vozila 13, turistički animator 13, frizer 12, elektrotehničar 10, tehničar drumskog saobraćaja 9, poljoprivredni tehničar 9, frizer za žene 7, bravar 7, medicinski tehničar 7, profesor engleskog jezika 7, komercijalist 6, građevinski tehničar 6, pravnik 5, profesor hrvatskog jezika 5, psiholog 4, itd.

Najviše osoba se zaposlilo u ugostiteljstvu, trgovini, prerađivačkoj industriji, prevozu, skladištenju i vezama, građevinarstvu, ostalim javnim društvenim, socijalnim i ličnim uslužnim djelatnostima, zdravstvu i socijalnoj pomoći, posredovanju nekretninama, obrazovanju, itd.

Uz prethodnu saglasnost Federalnog zavoda za zapošljavanje tokom izvještajnog mjeseca je izdano 16 radnih dozvola strancima.

Prema podacima Federalnog zavoda za statistiku, dobivenih od organizacija – poslodavaca, u januaru 2014.godine u Hercegovačko – Neretvanskoj županiji / kantonu bilo je zaposleno 47.262 radnika.

U privredi je radilo 27.068 radnika ili 57,3 %, a u neprivredi 20.194 ili 42,7 %.

Broj zaposlenih u januaru 2014. u odnosu na prosjek 2013. godine veći je za 550 radnika ili za 1,2 %, a u odnosu na decembar 2013. veći za 46 radnika ili za 0,1 %.

In the observed month there were 649 newly-registered persons evidenced. At the same time because of employment 575 persons were erased, also by other different reasons (changing the level of education, irregular advising, gaining a conditions for pension, removal, income over a quarter of monthly salary in F BiH, death, etc.) 202 persons were erased from the Register.

Out of a total number of newly reported 470 persons reported themselves because of work ceasing.

At the end of April through the Service for employment (Labour Service), health care was using 24.401 unemployed persons or 74,4 %. That means, that on every fourth person registered at the Service, three of them are at the same time users of health care.

Observed by municipality the biggest portion of health care users in a total number of unemployed has Ravno 78,8 %, followed by Prozor - Rama 77,8 %, Čitluk 77,7 %, Čapljina 76,6 %, Stolac 75,8 %, Mostar 75,5 %, Jablanica 74,9 %, Neum 69,9 % and Konjic 64 %.

At the end of April 906 users of pecuniary aid were evidenced and in comparison with last month is less for 2,9 %. Out of a total number 56,2 % of users of pecuniary aid belong to Mostar; 12,5 % to Konjic; 9,3 % to Čapljina; 8,9 % to Čitluk and 5,5 % to Jablanica.

During this month seven persons from the Register did make additional payment to the three years of pension contribution.

Total number of the demilitarize soldiers in the Register was 5.520 (every sixth in the Register), as well as 1.016 family members of fallen and missing soldiers (defenders). The number of demilitarize soldiers is less for 1,2 % in comparison with last month.

In a total number of unemployed persons at the end of April there were 249 disabled war veterans, 295 persons with aggravating employment factor and 477 other invalids.

In April companies (firms) shown need for just 62 workers. During this month 575 persons from the Register were employed.

During this month the most numerous employed professions were: workers for simple jobs 50, economy technician 43, salesman 42, gymnasium graduated 36, machine technician 17, cook 14, car mechanic 14, waiter 13, driver 13, touristic technician 13, lawyer 11, hairdresser 12, electro technician 10, road traffic technician 9, agronomy technician 9, ladies hairdresser 7, locksmith 7, medicine technician 7, english language professor 7, sales specialist 6, civic technician 6, lawyer 5, croatian language professor 5, psychologist 4, etc.

The biggest number was employed in the catering, commerce, manufacturing industry, transportation, warehouse and connection, civil engineering, other public, social and personal obliging activities, health and social care, real estate, education, etc.

Following agreement with Federal Labour service during reported month 16 work permits were issued to the foreigners.

Following the datas of the Federal Institute for statistics, obtained from organizations–employers, in January 2014., 47.262 workers were employed in H-N canton.

27.068 workers or 57,3 % worked in the economy, and 20.194 or 42,7 % worked in the non-economy.

The number of employed in January 2014. in a comparison with an average in 2013. has grown for the 550 workers or 1,2 %, and in comparison with December 2013. has grown for the 46 workers or 0,1 %.

TABELA 1. – TABLE 1.

**ZAPOSLENOST**  
 po djelatnostima u Hercegovinačko – Neretvanskom kantonu / županiju \*  
 EMPLOYMENT by activities at the Herzegovina – Neretva Canton

DJELATNOST – ACTIVITY	BROJ ZAPOSLENIH – NO. OF EMPLOYED				
	Prosjek 2013. Average 2013.	XII 2013.	I 2014.	INDEKS – INDEKS	
				I 2014. Pros-aver. 2013.	I 2014. XII 2013.
<b>UKUPNO HNŽ/K – TOTAL HN CANTON</b>	<b>46.712</b>	<b>47.216</b>	<b>47.262</b>	<b>101,2</b>	<b>100,1</b>
<i>A – Poljoprivreda, šumarstvo i ribolov – Agriculture, forestry and fishing</i>	592	586	552	93,2	94,2
<i>B – Vađenje ruda i kamena – Mining</i>	110	104	110	100,0	105,8
<i>C – Prerađivačka industrija – Manufacturing</i>	6.395	6.434	6.489	101,5	100,9
<i>D – proizvodnja i opskrba električnom energijom, plinom i parom i klimatizacija – Production and supply of electricity and gas</i>	1.830	1.807	1.822	99,6	100,8
<i>E – Opskrba vodom, uklanjanje otpadnih voda, upravljanje otpadom, te sanacija okoliša – Water supply, effluent removing, waste management</i>	987	992	993	100,6	100,1
<i>F – Građevinarstvo – Construction</i>	2.313	2.319	2.319	100,3	100,0
<i>G – Trgovina na veliko i malo; popravak motornih vozila i motocikala – Retail and wholesale trade; repair of motor vehicles and motorcycles</i>	8.291	8.362	8.457	102,0	101,1
<i>H – Prijevoz, skladištenje - Transport and storage</i>	2.262	2.248	2.274	100,5	101,2
<i>I – Hotelijerstvo i ugostiteljstvo – Hotel industry and catering</i>	2.363	2.674	2.727	115,4	102,0
<i>J – Informacije i komunikacije – Information and communication</i>	1.364	1.323	1.325	97,1	100,2
<i>K – Financijske djelatnosti i osiguranje – Financial activities and insurance</i>	1.412	1.399	1.356	96,0	96,9
<i>L – Poslovanje nekretninama – Real estate</i>	117	112	210	179,5	187,5
<i>M – Stručne, naučne i tehničke djelatnosti – Scientific and technical activities</i>	875	895	966	110,4	107,9
<i>N – Administrativne i pomoćne uslužne djelatnosti – Administrative and service activities</i>	2.162	2.223	2.303	106,5	103,6
<i>O – Javna uprava i obrana; obvezno socijalno osiguranje – Public administration and defence; obligatory social insurance</i>	4.793	4.731	4.592	95,8	97,1
<i>P – Obrazovanje – Education</i>	4.299	4.379	4.396	102,3	100,4
<i>Q – Zdravstvena i socijalna skrb – Health and social care</i>	3.750	3.789	3.828	102,1	101,0
<i>R – Umjetnost, zabava i rekreacija – Art, entertainment and recreation</i>	1.188	1.244	895	75,3	71,9
<i>S – Ostale uslužne djelatnosti – Other service activities</i>	500	545	598	119,6	109,7
<i>00 – Neraspoređeno po djelatnostima SKD</i>	1.109	1.050	1.050	94,7	100,0

TABELA 2. - TABLE 2.

**ZAPOSLENOST PO OPĆINAMA \*\* - EMPLOYMENT BY MUNICIPALITIES**

OPĆINA MUNICIPALITY	BROJ ZAPOSLENIH – NO. OF EMPLOYED				
	Prosjek 2013. Average 2013.	XII 2013.	I 2014.	INDEKS – INDEKS	
				I 2014. Pros.-Aver. 2013.	I 2014. XII 2013.
<b>UKUPNO H-N Ž – TOTAL H-N Canton</b>	<b>46.712</b>	<b>47.216</b>	<b>47.262</b>	<b>101,2</b>	<b>100,1</b>
<i>ČAPLJINA</i>	3.321	3.275	3.283	98,9	100,2
<i>ČITLUK</i>	4.771	4.905	4.599	96,4	96,8
<i>JABLANICA</i>	1.882	1.922	1.905	101,2	99,1
<i>KONJIC</i>	4.699	4.761	4.790	101,9	100,6
<i>MOSTAR</i>	29.048	29.395	29.633	102,0	100,8
<i>NEUM</i>	986	943	942	95,5	99,9
<i>PROZOR-RAMA</i>	1.051	1.043	1.140	108,5	109,3
<i>RAVNO</i>	66	67	66	100,0	98,5
<i>STOLAC</i>	888	905	904	101,8	99,9

\* Mjesečni statistički pregled Federacije BiH po

\*\* županijama/kantonima Federalnog Zavoda za statistiku, za mart 2014.

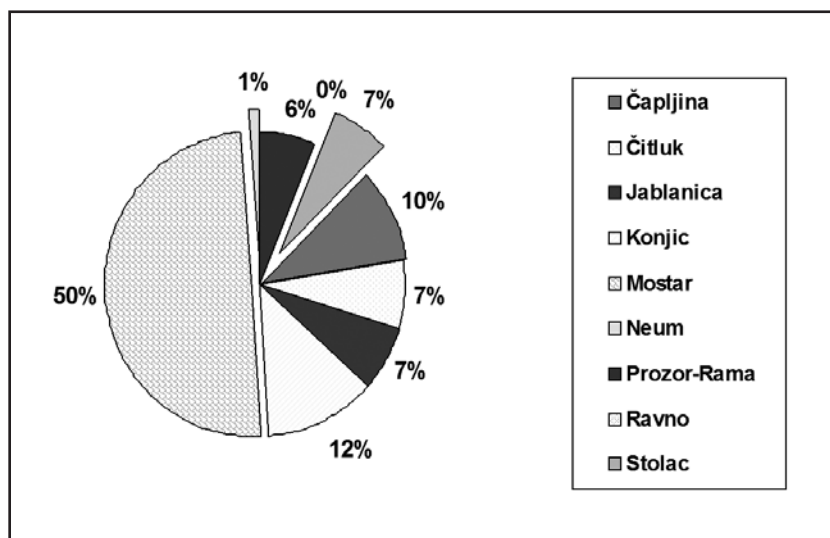
(Monthly statistic review of Federation BiH by Cantons from the Federal Institute for statistics, March 2014.)

TABELA 3. – TABLE 3.

**PREGLED STANJA I FLUKTUACIJE NEZAPOSLENIH OSOBA TOKOM MJESECA  
APRILA 2014. GODINE**

*REVIEW OF THE STATE AND FLUCTUATION OF UNEMPLOYED PERSONS DURING APRIL 2014.*

BIRO BRANCH OFFICE	Prosječan broj nezaposlenih u 2013. Average number of unemployed in 2013.	APRIL 2014. GODINE – APRIL 2014.					INDEKS - INDEX	
		Stanje State on 31.03. 2014.	broj novoprijavljenih no. of newly – reported	brisani zbog zaposlenja erased because employment	brisani ostali razlozi erased – otehr reasons	Stanje State 30.04. 2014.	7: 2	7: 3
1	2	3	4	5	6	7	8	9
ČAPLJINA	3056	3230	84	46	22	3246	106,2	100,5
ČITLUK	2377	2465	35	101	13	2386	100,4	96,8
JABLANICA	2234	2288	39	28	10	2289	102,5	100,0
KONJIC	3944	4005	114	55	60	4004	101,5	100,0
MOSTAR	16041	16447	320	282	69	16416	102,3	99,8
NEUM	389	403	9	12	8	392	100,8	97,3
PROZOR-RAMA	1921	1956	24	32	10	1938	100,9	99,1
RAVNO	31	34	0	0	1	33	106,5	97,1
STOLAC	2076	2091	24	19	9	2087	100,5	99,8
<b>UKUPNO-TOTAL</b>	<b>32089</b>	<b>32919</b>	<b>649</b>	<b>575</b>	<b>202</b>	<b>32791</b>	<b>102,2</b>	<b>99,6</b>



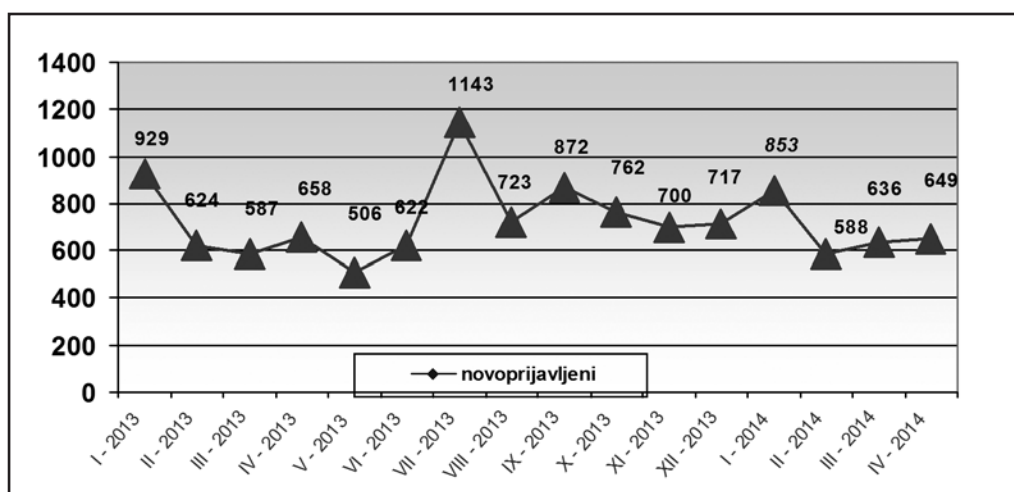
**GRAFIKON -1**  
**UČEŠĆE NEZAPOSLENIH OSOBA PO OPĆINAMA NA DAN 30.04. 2014.**  
**CHART - 1**  
**THE PORTION OF UNEMPLOYED PERSONS BY MUNICIPALITIES ON THE 30.04.2014.**

TABELA 4. - TABLE 4.

**PREGLED BROJA NOVOPRIJAVLJENIH OSOBA NA EVIDENCIJI U MJESECU APRILU  
2014. GODINE - PO STEPENU STRUČNOG OBRAZOVANJA –**

**REVIEW OF A NUMBER OF NEWLY – REPORTED PERSONS IN THE REGISTER IN  
APRIL 2014. - BY THE LEVEL OF EDUCATION -**

BIRO BRANCH OFFICE	Ukupno TOTAL	od toga žena Women	PO STEPENU STRUČNOG OBRAZOVANJA LEVEL OF EDUCATION									
			1	2	3	4	5	61	62	71	72	8
			ČAPLJINA	84	42	8	2	23	37	1	1	4
ČITLUK	35	24	2	0	10	16	0	0	2	2	3	0
JABLANICA	39	7	8	0	20	8	0	1	0	2	0	0
KONJIC	114	38	41	1	41	23	1	1	3	3	0	0
MOSTAR	320	165	24	1	94	125	2	12	11	39	12	0
NEUM	9	6	2	0	1	2	0	1	1	0	2	0
PROZOR -RAMA	24	11	5	0	13	4	0	0	0	1	1	0
RAVNO	0	0	0	0	0	0	0	0	0	0	0	0
STOLAC	24	10	1	0	7	8	1	0	1	6	0	0
<b>UKUPNO TOTAL</b>	<b>649</b>	<b>303</b>	<b>91</b>	<b>4</b>	<b>209</b>	<b>223</b>	<b>5</b>	<b>16</b>	<b>22</b>	<b>55</b>	<b>24</b>	<b>0</b>



GRAFIKON – 2

**BROJ NOVOPRIJAVLJENIH OSOBA NA EVIDENCIJI NEZAPOSLENIH PO MJESECIMA  
CHART – 2**

**THE NUMBER OF NEWLY – REPORTED PERSONS IN THE REGISTER BY MONTHS**

TABELA 5. – TABLE 5.

**PREGLED BROJA NEZAPOSLENIH OSOBA NA EVIDENCIJI NA DAN 30.04. 2014.  
GODINE - PO STEPENU STRUČNOG OBRAZOVANJA I POLU -**

**REVIEW OF A NUMBER OF UNEMPLOYED PERSONS IN THE REGISTER ON THE 30.04.2014.  
- BY THE LEVEL OF EDUCATION AND GENDER -**

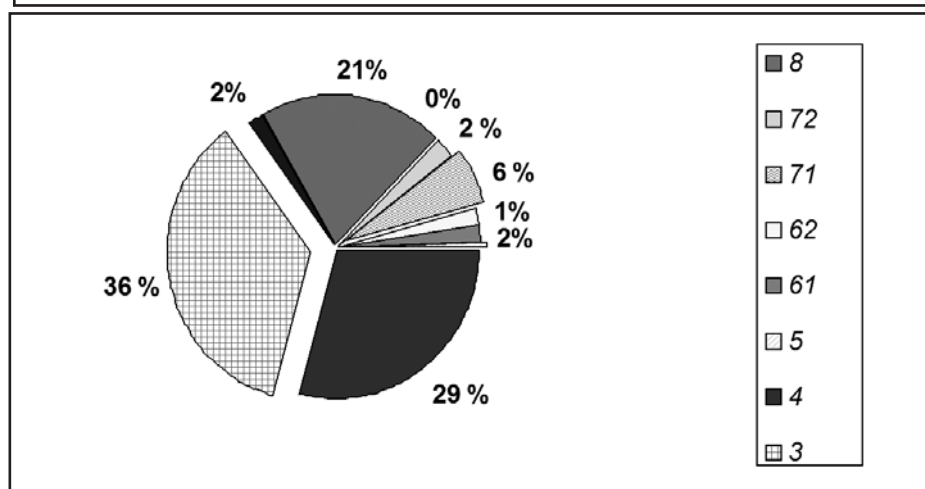
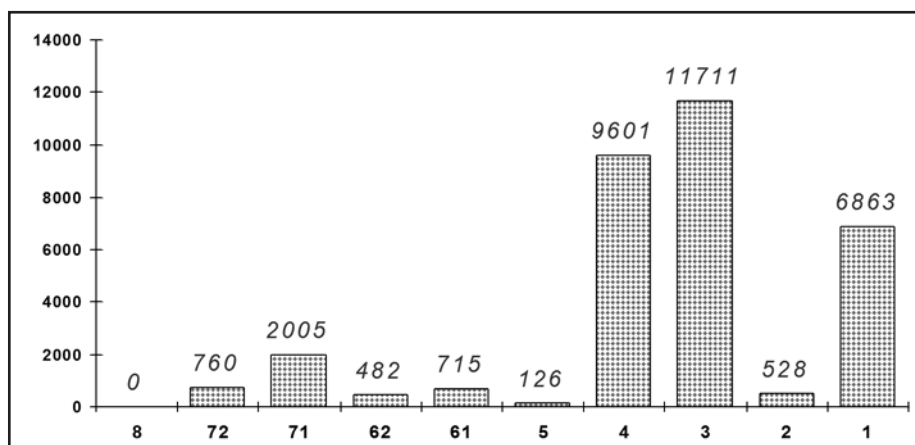
BIRO BRANCH OFFICE	UKUPNO TOTAL		STEPEN STRUČNOG OBRAZOVANJA LEVEL OF EDUCATION									
			1	2	3	4	5	61	62	71	72	8
ČAPLJINA	Svega Total	3246	587	71	1220	998	16	77	65	110	102	0
	Žena women	1689	317	35	534	558	3	59	38	70	75	0
ČITLUK	Svega Total	2386	301	23	1019	765	2	55	41	81	99	0
	Žena Women	1271	175	14	458	419	1	42	33	56	73	0
JABLANICA	Svega Total	2289	477	51	922	621	7	29	18	154	10	0
	Žena women	1092	280	21	316	343	0	17	8	102	5	0
KONJIC	Svega Total	4004	1457	29	1293	866	11	49	55	218	26	0
	Žena Women	1943	687	11	566	459	0	30	36	137	17	0
MOSTAR	Svega Total	16416	2929	295	5510	5285	83	414	246	1249	405	0
	Žena Women	8726	1697	176	2222	2998	5	288	143	908	289	0
NEUM	Svega Total	392	66	3	154	112	1	10	14	13	19	0
	Žena Women	192	28	2	76	56	0	4	9	5	12	0
PROZOR - RAMA	Svega Total	1938	541	31	770	402	1	44	20	67	62	0
	Žena Women	988	242	9	349	261	1	31	16	34	45	0
RAVNO	Svega Total	33	7	1	12	10	0	0	1	2	0	0
	Žena Women	12	2	1	3	5	0	0	0	1	0	0
STOLAC	Svega Total	2087	498	24	811	542	5	37	22	111	37	0
	Žena Women	1066	295	17	318	302	0	29	14	66	25	0
UKUPNO HNK/Ž	Svega Total	32791	6863	528	11711	9601	126	715	482	2005	760	0
TOTAL HNK/Ž	Žena wome	16979	3723	286	4842	5401	10	500	297	1379	541	0

TABELA 6. – TABLE 6.

**NEZAPOSLENE OSOBE NA EVIDENCIJI NA DAN 30.04. 2014.  
- PO STEPENU STRUČNOG OBRAZOVANJA -**

**UNEMPLOYED PERSONS IN THE REGISTER ON THE 30.04.2014.  
- BY THE LEVEL OF EDUCATION -**

<i>Stepen stručnog obrazovanja Level of education</i>	<i>Broj radnika No. of workers</i>	<i>Udio % Portion</i>
8	0	0,0
72	760	2,3
71	2005	6,1
62	482	1,5
61	715	2,2
5	126	0,4
4	9601	29,3
3	11711	35,7
2	528	1,6
1	6863	20,9
<b>UKUPNO Total</b>	<b>32791</b>	<b>100,0</b>



GRAFIKON - 3

NEZAPOSLENE OSOBE PO STEPENU STRUČNOG OBRAZOVANJA NA DAN 30.04.2014.god.  
CHART - 3

UNEMPLOYED PERSONS BY THE LEVEL OF EDUCATION ON THE 30.04.2014.



TABELA 7. – TABLE 7.

**PREGLED BROJA NEZAPOSLENIH OSOBA PO DUŽINI ČEKANJA NA ZAPOSLENJE PO STEPENU STRUČNOG OBRAZOVANJA NA DAN 30.04. 2014.**

**REVIEW OF THE UNEMPLOYED PERSONS BY TIME SPAN FOR JOB  
- BY THE LEVEL OF EDUCATION ON THE 30.04.2014.**

DUŽINA ČEKANJA	UKUPNO		STEPEN STRUČNOG OBRAZOVANJA									
			LEVEL OF EDUCATION									
			1	2	3	4	5	61	62	71	72	8
TIME SPAN	TOTAL											
<b>Do 6 mjeseci till 6 months</b>	<i>Svega Total</i>	3675	545	21	1049	1231	12	91	180	324	222	0
	<i>Žena Women</i>	1767	247	12	368	597	1	53	103	224	162	0
<b>6 - 9 mjeseci 6 – 9 months</b>	<i>Svega Total</i>	1817	198	15	624	664	7	37	44	146	82	0
	<i>Žena Women</i>	880	93	6	233	330	2	26	28	101	61	0
<b>9 - 12 mjeseci 9-12 months</b>	<i>Svega Total</i>	1449	152	15	454	544	6	35	34	139	70	0
	<i>Žena Women</i>	708	70	3	155	274	1	27	27	100	51	0
<b>12 - 18 mjeseci 12–18 months</b>	<i>Svega Total</i>	2400	380	22	706	780	6	70	73	232	131	0
	<i>Žena Women</i>	1224	204	10	264	415	0	45	51	153	82	0
<b>18 - 24 mjeseci 18-24 months</b>	<i>Svega Total</i>	2283	270	22	828	761	2	44	39	230	87	0
	<i>Žena Women</i>	1161	145	14	329	407	0	36	19	149	62	0
<b>2 - 3 godine 2 - 3 years</b>	<i>Svega Total</i>	3472	708	28	1073	1055	9	79	67	341	112	0
	<i>Žena Women</i>	1757	385	12	409	528	1	58	42	239	83	0
<b>3 - 5 godina 3 – 5 years</b>	<i>Svega Total</i>	4194	724	73	1561	1335	8	117	34	299	43	0
	<i>Žena Women</i>	2173	420	36	662	712	1	79	21	211	31	0
<b>5 - 7 godina 5 – 7 years</b>	<i>Svega Total</i>	3434	828	65	1357	942	18	66	3	153	2	0
	<i>Žena Women</i>	1881	474	41	642	554	2	48	2	117	1	0
<b>7 - 9 godina 7 – 9 years</b>	<i>Svega Total</i>	3138	882	78	1270	761	10	55	5	69	8	0
	<i>Žena Women</i>	1540	414	39	511	495	0	34	3	38	6	0
<b>Preko 9 god. Over 9 years</b>	<i>Svega Total</i>	6929	2176	189	2789	1528	48	121	3	72	3	0
	<i>Žena Women</i>	3888	1271	113	1269	1089	2	94	1	47	2	0
<b>UKUPNO TOTAL</b>	<i>Svega Total</i>	32791	6863	528	11711	9601	126	715	482	2005	760	0
	<i>Žena women</i>	16979	3723	286	4842	5401	10	500	297	1379	541	0

TABELA 8. – TABLE 8.

**PREGLED BROJA NEZAPOSLENIH OSOBA PO GODINAMA STAROSTI  
I STEPENU STRUČNOG OBRAZOVANJA NA DAN 30.04. 2014. GODINE**

**REVIEW OF THE UNEMPLOYED PERSONS BY AGE AND THE LEVEL OF EDUCATION  
ON THE 30.04.2014.**

STAROSNA DOB AGE GROUP	UKUPNO TOTAL		STEPEN STRUČNOG OBRAZOVANJA LEVEL OF EDUCATION									
			1	2	3	4	5	61	62	71	72	8
15–19 godina 15–19 years	Svega Total	688	78	5	489	116	0	0	0	0	0	0
	Žena Women	255	37	0	171	47	0	0	0	0	0	0
20–24 godina 20 – 24 years	Svega Total	3881	161	50	1454	1958	3	4	113	109	29	0
	Žena Women	1559	62	20	484	790	1	2	81	94	25	0
25–29 godina 25 – 29 years	Svega Total	5336	303	37	1390	1761	0	104	299	764	678	0
	Žena Women	2904	134	16	604	869	0	68	186	544	483	0
30–34 godina 30 – 34 years	Svega Total	4238	449	32	1625	1242	4	175	48	637	26	0
	Žena Women	2292	199	7	770	703	1	138	16	443	15	0
35–39 godina 35 – 39 years	Svega Total	3603	837	31	1406	954	1	137	10	214	13	0
	Žena Women	1933	448	19	626	579	1	99	8	142	11	0
40–44 godina 40 – 44 years	Svega Total	3247	1026	53	1244	765	0	76	6	72	5	0
	Žena Women	1827	521	30	622	547	0	53	5	45	4	0
45–49 godina 45 – 49 years	Svega Total	3613	983	61	1462	1004	3	42	4	51	3	0
	Žena Women	2071	540	35	698	728	1	31	1	34	3	0
50–54 godina 50 – 54 years	Svega Total	3475	1061	73	1113	1088	24	62	1	50	3	0
	Žena Women	1862	632	50	375	727	2	45	0	31	0	0
55–59 godina 55 – 59 years	Svega Total	3016	1226	106	976	526	55	57	1	68	1	0
	Žena Women	1451	705	64	307	315	1	31	0	28	0	0
60–64 godina 60 – 64 years	Svega Total	1582	684	74	520	176	34	54	0	38	2	0
	Žena Women	775	412	41	180	91	3	31	0	17	0	0
65 i više > 65	Svega Total	112	55	6	32	11	2	4	0	2	0	0
	Žena Women	50	33	4	5	5	0	2	0	1	0	0
UKUPNO TOTAL	Svega Total	32791	6863	528	11711	9601	126	715	482	2005	760	0
	Žena women	16979	3723	286	4842	5401	10	500	297	1379	541	0

TABELA 9. – TABLE 9.

**PREGLED BROJA NEZAPOSLENIH OSOBA PO GODINAMA STAROSTI, DUŽINI  
ČEKANJA NA ZAPOSLENJE I POLU NA DAN 30.04. 2014. GODINE**

**REVIEW OF THE UNEMPLOYED PERSONS BY AGE, TIME SPAN FOR JOB AND GENDER  
ON THE 30.04.2014.**

STAROSNA DOB	UKUPNO TOTAL	DUŽINA ČEKANJA									
		TIME SPAN									
		ŽENA WOMEN	Do 6 mj.	6-9 mj.	9-12 mj.	12-18 mj.	18-24 mj.	2-3 g	3-5 g	5-7 g	7-9 g
15-19 g.	688	87	258	203	26	105	5	4	0	0	0
15-19 y.	255	38	94	70	11	38	2	2	0	0	0
20-24 g.	3881	634	412	327	315	649	638	755	150	1	0
20-24 y.	1559	302	175	138	146	264	209	271	53	1	0
25-29 g.	5336	943	351	302	618	450	733	737	575	421	206
25-29 y.	2904	513	211	182	366	265	433	382	259	203	90
30-34 g.	4238	527	232	147	331	313	535	663	500	306	684
30-34 y.	2292	261	126	83	168	159	271	370	304	194	356
35-39 g.	3603	391	166	96	258	184	368	527	376	334	903
35-39 y.	1933	161	80	54	130	98	179	288	216	200	527
40-44 g.	3247	296	92	104	208	130	296	323	367	401	1030
40-44 y.	1827	145	57	53	108	81	169	186	224	189	615
45-49 g.	3613	228	92	83	215	153	281	365	428	493	1275
45-49 y.	2071	110	56	48	104	83	158	221	264	234	793
50-54 g.	3475	264	84	65	191	134	257	356	419	476	1229
50-54 y.	1862	124	38	32	86	80	155	203	235	215	694
55-59 g.	3016	205	84	77	153	115	239	290	399	452	1002
55-59 y.	1451	76	24	30	64	67	116	158	214	187	515
60-64 g.	1582	96	45	41	82	49	109	159	206	229	566
60-64 y.	775	34	18	16	40	26	57	85	110	108	281
>65	112	4	1	4	3	1	11	15	14	25	34
	50	3	1	2	1	0	8	7	2	9	17
TOTAL	32791	3675	1817	1449	2400	2283	3472	4194	3434	3138	6929
	16979	1767	880	708	1224	1161	1757	2173	1881	1540	3888

TABELA 10. – TABLE 10.

**PREGLED BROJA NEZAPOSLENIH OSOBA NA EVIDENCIJI  
NA DAN 30.04. 2014. GODINE - NEZAPOSLENE OSOBE BEZ RADNOG ISKUSTVA PO  
STEPENU STRUČNOG OBRAZOVANJA -**

**REVIEW OF THE UNEMPLOYED PERSONS IN THE REGISTER ON THE 30.04.2014.  
– UNEMPLOYED PERSONS WITHOUT A WORK EXPERIENCE BY THE LEVEL OF EDUCATION -**

BIRO BRANCH OFFICE	Ukupno Total	od toga žena Women	PO STEPENU STRUČNOG OBRAZOVANJA									
			LEVEL OF EDUCATION									
			1	2	3	4	5	61	62	71	72	8
ČAPLJINA	1225	663	188	27	423	386	0	29	49	42	81	0
ČITLUK	774	390	67	6	308	254	1	11	31	28	68	0
JABLANICA	1049	569	213	11	396	299	0	5	14	103	8	0
KONJIC	1909	1073	673	11	544	452	0	18	47	139	25	0
MOSTAR	6335	3456	1094	136	1906	2013	6	102	184	590	304	0
NEUM	100	37	13	0	34	31	0	1	6	6	9	0
PROZOR –RAMA	767	416	131	7	343	156	0	17	17	42	54	0
RAVNO	10	3	1	0	3	3	0	0	1	2	0	0
STOLAC	1143	583	232	15	453	303	1	19	19	69	32	0
<b>UKUPNO TOTAL</b>	<b>13312</b>	<b>7190</b>	<b>2612</b>	<b>213</b>	<b>4410</b>	<b>3897</b>	<b>8</b>	<b>202</b>	<b>368</b>	<b>1021</b>	<b>581</b>	<b>0</b>

TABELA 11. – TABLE 11

**PREGLED BROJA NEZAPOSLENIH OSOBA NA EVIDENCIJI  
- PO NAJBROJNIJIM ZANIMANJIMA NA DAN 30.04. 2014. -  
REVIEW OF A NUMBER OF UNEMPLOYED PERSONS IN THE REGISTER  
- BY THE MOST NUMEROUS PROFESSIONS ON THE 30.04. 2014. -**

Šifra Code	NAZIV ZANIMANJA	PROFESSION	SVEGA TOTAL	OD TOGA ŽENA WOMEN
	<b>1 i 2-STEPEN OBRAZOVANJA</b>	<b>1. &amp; 2. – LEVEL OF EDUCATION</b>		
999901	Radnici za jednostavne poslove.dn	Worker for simple jobs	6852	3720
411101	Daktilograf	Typist	89	89
913205	Kuhinjski pomoćnik	assistant of cook	61	25
932025	Radnik u tekstilnoj proizvodnji	Worker in textile production	54	51
743301	Krojač	Tailor	27	21
712201	Pomoćni zidar	assistant of mason	23	0
611206	Pomoćni cvjećar	Assistant of flowerist	21	9
714102	Moler	assistant of dyer	17	0
931302	Tesarski radnik	Assistant of carpenter	15	0
743603	Sivač	Sewer	13	13
514111	Frizer za žene	Ladies hairdresser	9	9
422301	Telefonist	Telephone operator	3	2
	<b>3 i 5 STEPEN OBRAZOVANJA</b>	<b>3. &amp; 5. LEVEL OF EDUCATION</b>		
522102	Prodavač	salesman	2141	1701
723106	Automehaničar	car mechanic	865	0
514101	Frizer za žene	ladies hairdresser	861	809
722211	Bravar	locksmith	837	9
512303	Konobar	Waiter	667	114
512204	Kuhar	Cook	593	388
722306	Metalostrugar	Lathe operator	456	33
832401	Vozač teretnog vozila	Truck driver	453	3
743303	Krojač ženske odjeće	ladies wear tailor	401	395
724125	Elektromehaničar	electromechanic	299	11
712202	Zidar	Mason	227	15
732106	Keramičar	cheramist	223	1
742202	Stolar/postolar	carpenter	181	81
722308	Metalogodač	Lathe operator	143	17
721304	Autolimar	Car-body mechani	106	0
712401	Tesar	carpenter	105	1
713702	Elektroinstalater	electrician	102	0
721306	Aviolimar	aeroplane tin-smith	100	0
713601	Instalater vodovoda i kanalizacije	Fitter of waterworks and sewage system	69	0
721301	Limar	tin smith	69	0
724320	Mehaničar elektroničar	Elektronician mechanist	63	2
724112	Autoelektričar	Car eletrician	60	0
713606	Instalater grijanja i klimatizacije	Fitter for heating and air conditioning	50	0
815901	Hemijski laborant	Laboratory technician	47	39
714204	Autolakirer	Varnisher	44	0
741102	mesar	butcher	29	1
611102	Ratar	agriculturist	25	20
722202	Alatničar	toolmaker	13	4
723204	aviomehaničar	plane mechanic	10	0
	<b>4 STEPEN OBRAZOVANJA</b>	<b>4. LEVEL OF EDUCATION</b>		
412110	Ekonomski tehničar	economy technician	1678	1181
419006	Maturant gimnazije	gymnasium graduated	1451	965
311552	Mašinski tehničar	machine technician	789	271
323106	Medicinska sestra	Nurse	459	343
413303	Tehničar drumskog saobraćaja	Road traffic technician	427	81
341403	Turistički animator	Tourist animator	411	257
321212	Poljoprivredni tehničar	agriculture technician	381	233
311320	Elektrotehničar	electrotechnician	370	89
311214	Građevinski tehničar	civil engineering technician	266	96
311407	Tehničar elektroničar za računare	electronic technician for computers	200	28
311915	Tekstilni tehničar	Textile technician	198	180
419001	Upravni službenik	Managerial officer	165	142
341501	Komercijalist	comercialist	156	101
311213	Građevinski tehničar visokogradnje	civil engineering technician	143	68
419005	Administrativni službenik	Administrative officer	107	90
322801	Farmaceutski tehničar	Pharmaceutical technician	105	88
413312	Saobraćajni tehničar	Traffic technician	101	18
311922	Grafički tehničar	Graphic technician	91	28
311226	Geodetski tehničar	Geodetic technician	68	20
322502	Zubni tehničar	Dental technician	68	51
311418	Tehničar elektronike	Electronical technician	64	9
311115	Hemijski tehničar	Chemistry technician	48	40

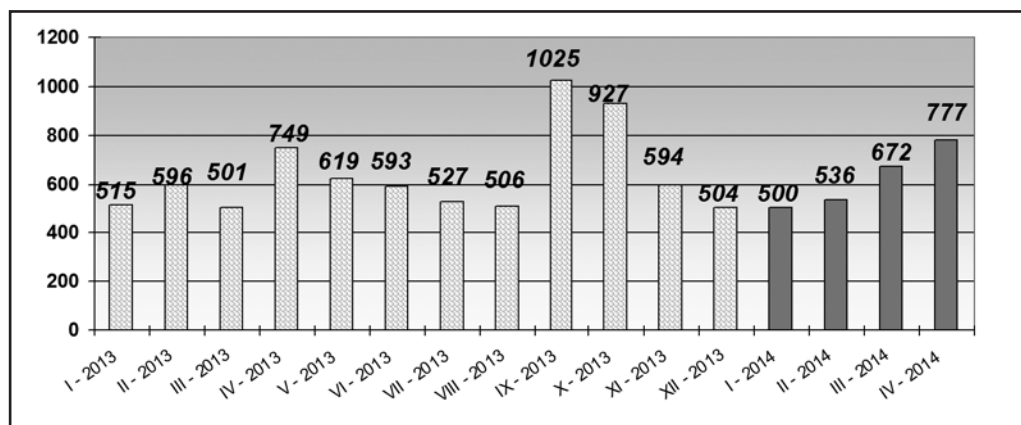
321213	Šumarski tehničar	Forestry technician	33	16
322201	Sanitarni tehničar	Sanitary technician	29	23
321201	Ratarski tehničar	Agricultural technician	23	17
311706	Rudarski tehničar	Minery technician	21	10
213111	Programer	programer	19	17
311748	Tehničar metalurgije	Metallurgic technician	16	9
322501	Stomatološka sestira	Stomatology nurse	15	14
321206	Vinogradarski tehničar	Wine-grower technician	10	6
516201	policajac	Policeman	9	0
322701	Veterinarski tehničar	Vet technician	5	2
<b>61 i 62 STEPEN OBRAZOVANJA</b>			<b>61. &amp; 62. LEVEL OF EDUCATION</b>	
412109	Ekonomski službenik	Economist	228	157
242912	Pravnik	Lawyer	113	77
233201	Učitelj predškolske djece	Preschool teacher	97	94
233101	Razredni učitelj	Class teacher	75	70
346006	Socijalni radnik	Social worker	51	46
233114	Nastavnik hemije	Chemistry teacher	31	24
213121	Inženjer računarstva	Computer engineer	30	9
233103	Nastavnik maternjeg jezika	Native tongue teacher	28	28
223004	Fizioterapeut	Physical therapist	26	18
233115	Nastavnik biologije	Biology teacher	24	21
214206	Građevinski inženjer	Civil engineer	23	7
245102	Novinar	Journalist	23	13
233105	Nastavnik historije	History teacher	20	14
213122	Informatičar	Informatician	18	9
244220	Kriminalist	Criminologist	16	5
214115	Inženjer drumskog saobraćaja	Traffic engineer	13	3
222908	Inženjer medicinske radiologije	Radiology engineer	12	8
233109	Nastavnik tjelesne i zdravstvene kulture	Teacher of physical and health culture	8	1
233111	Nastavnik matematike	Teacher of mathematic	5	3
233106	Nastavnik geografije	Geography teacher	5	4
233107	Nastavnik muzičke kulture	Teacher of music culture	3	2
233108	Nastavnik likovne kulture	Art teacher	3	1
<b>71, 72 i 8 STEPEN OBRAZOVANJA</b>			<b>71., 72. &amp; 8. LEVEL OF EDUCATION</b>	
242912	Pravnik	Lawyer	464	335
244123	Ekonomist	Economist	315	224
221315	Inženjer agronom	Agronomy engineer	148	80
232105	Profesor engleskog jezika	english language professor	130	111
244508	Psiholog	psychologist	113	99
233117	Profesor razredne nastave	Class professor	104	100
244101	Ekonomist za finansije	Financial economist	99	77
235105	Pedagog	Pedagogue	87	83
245102	Novinar	journalist	82	59
232102	Profesor hrvatskog jezika	Croatian language professor	79	70
232131	Profesor tjelesne i zdravstvene kulture	Professor of physical and health culture	74	17
214206	Građevinski inženjer	Civil engineer	60	25
214556	Mašinski inženjer	Mechanical engineer	57	13
232118	Profesor historije	History professor	55	27
213121	Inženjer računarstva	Computer engineer	54	23
232106	Profesor njemačkog jezika	german language professor	43	38
232101	Profesor bosanskog jezika	Bosnian language professor	40	37
244304	Politolog	Politologist	35	21
232208	Profesor biologije	Professor of biology	32	22
232128	Profesor likovnih predmeta	Art professor	31	18
232119	Profesor pedagogije	Pedagogy professor	28	24
232207	Profesor hemije	Professor of chemistry	27	23
346006	Socijalni radnik	Social worker	26	25
214317	Inženjer elektrotehnike	Electrotehnic enginner	23	8
213122	Informatičar	Informatics	21	8
244220	Kriminalist	Police inspector	21	4
232121	Profesor sociologije	Professor of sociology	15	10
214642	Inženjer prehrambene tehnologije	Food tehnology engineer	15	13
222907	Sanitarni inženjer	Sanitary engineer	11	6
214115	Inženjer drumskog saobraćaja	Traffic engineer	10	1
214113	Inženjer arhitekture	Architect	10	6
244201	Sociolog	Sociologist	8	6
222313	Veterinar	Veterinarian	8	4
222210	Doktor stomatologije	Doctor of dentistry	7	6
232210	Profesor geografije	Professor of geography	6	3
244216	Komunikolog	communicologist	6	4
232601	Profesor vjeronauke	Catechism professor	5	2
232116	Profesor filozofije	Professor of philosophy	5	4
246015	Teolog	teologist	4	0
247007	Polijski inspektor	Police inspector	3	1
245502	Glumac	Actor/actress	3	0
245204	Kipar	sculptor	3	1
221103	Ekolog	Ecologist	2	2

TABELA 12. – TABLE 12.

**PREGLED BROJA UKUPNO BRISANIH OSOBA SA EVIDENCIJE  
U MJESECU APRILU 2014. PO STEPENU STRUČNOG OBRAZOVANJA**

**REVIEW OF A TOTAL NUMBER OF ERASED PERSONS FROM THE REGISTER IN  
APRIL 2014. BY THE LEVEL OF EDUCATION**

BIRO BRANCH OFFICE	UKUPNO TOTAL ŽENA WOMEN	STEPEN STRUČNOG OBRAZOVANJA LEVEL OF EDUCATION									
		1	2	3	4	5	61	62	71	72	8
		ČAPLJINA	68	11	0	23	20	2	2	3	4
	33	8	0	10	8	0	2	2	1	2	0
ČITLUK	114	13	1	44	40	0	2	2	9	3	0
	56	8	1	23	15	0	1	1	5	2	0
JABLANICA	38	4	2	15	12	1	1	0	3	0	0
	10	2	0	3	3	0	1	0	1	0	0
KONJIC	115	30	1	32	37	1	1	2	8	3	0
	25	6	0	7	6	0	0	0	6	0	0
MOSTAR	351	33	1	109	152	2	11	7	28	8	0
	158	19	1	24	77	1	7	5	19	5	0
NEUM	20	2	0	7	6	0	0	1	2	2	0
	11	2	0	2	2	0	0	1	2	2	0
PROZOR - RAMA	42	10	2	11	9	1	1	2	2	4	0
	18	5	1	4	3	1	1	1	1	1	0
RAVNO	1	0	0	1	0	0	0	0	0	0	0
	1	0	0	1	0	0	0	0	0	0	0
STOLAC	28	2	0	12	12	0	1	0	1	0	0
	11	1	0	6	3	0	1	0	0	0	0
UKUPNO TOTAL	777	105	7	254	288	7	19	17	57	23	0
	323	51	3	80	117	2	13	10	35	12	0



GRAFIKON – 4

BROJ BRISANIH RADNIKA SA EVIDENCIJE PO MJESECIMA

CHART – 4

THE NUMBER OF ERASED WORKERS FROM THE REGISTER BY MONTHS

TABELA 13. – TABLE 13.

**PREGLED BROJA BRISANIH OSOBA S EVIDENCIJE U MJESECU APRILU 2014.  
GODINE PO RAZLOZIMA PRESTANKA VOĐENJA EVIDENCIJE**

**REVIEW OF A NUMBER OF ERASED PERSONS IN APRIL 2014. BY REASONS OF ERASING FROM THE REGISTER**

BIRO BRANCH OFFICE	Ukupno Total	Žena Women	PO RAZLOZIMA PRESTANKA VOĐENJA EVIDENCIJE REASON OF ERASING																		
			1	2	3	4	5	6	7	8	9	10	11	12	13	14	15	16	17	18	20
			ČAPLJINA	68	33	46	0	0	0	0	8	0	0	0	0	0	5	0	0	0	2
ČITLUK	114	56	101	0	0	0	0	3	0	1	0	0	0	45	0	0	1	0	0	2	1
JABLANICA	38	10	28	0	2	0	0	7	0	0	0	0	0	0	0	0	1	0	0	0	0
KONJIC	115	25	55	0	0	0	0	22	0	0	0	0	0	30	0	0	0	7	0	1	0
MOSTAR	351	158	282	0	6	0	0	33	0	4	0	0	0	3	0	0	0	18	1	4	0
NEUM	20	11	12	0	0	0	0	0	0	0	0	0	0	0	0	0	4	3	1	0	0
PROZOR -RAMA	42	18	32	0	0	0	0	3	0	0	0	0	0	0	0	0	2	5	0	0	0
RAVNO	1	1	0	0	0	0	0	0	0	0	0	0	0	1	0	0	0	0	0	0	0
STOLAC	28	11	19	0	0	0	0	3	1	0	0	0	0	0	0	0	2	2	1	0	0
<b>UKUPNO</b>	<b>777</b>	<b>323</b>	<b>575</b>	<b>0</b>	<b>8</b>	<b>0</b>	<b>0</b>	<b>79</b>	<b>1</b>	<b>5</b>	<b>0</b>	<b>0</b>	<b>0</b>	<b>50</b>	<b>0</b>	<b>0</b>	<b>1</b>	<b>36</b>	<b>11</b>	<b>10</b>	<b>1</b>

**LEGENDA – LEGEND:**

Šifra	Naziv
1	Zasnivanje radnog odnosa
2	Registrira gospodarsko društvo ili drugu pravnu osobu odnosno ostvari dividendu temeljem udjela u gospodarskom društvu ili drugoj pravnoj osobi u visini određeno u članku 3. stavak 2. zakona
3	Registrira obrt ili ostvari prihod po bilo kojem osnovu u visini određenoj u članku 3. stavak 2. zakona
4	Bavljenje poljoprivrednom djelatnošću - upis u registar poljoprivrednih proizvođača
5	Zatečen na radu bez ugovora o radu ili pisane izjave poslodavca odnosno rješenja o zasnivanju radnog odnosa ili o postavljanju
6	Ispunjavanje uvjeta za mirovinu prema propisima o mirovinsko-invalidskom osiguranju
7	Trajna nesposobnost za rad
8	Navršeni 65 godina života
9	Izdržavanje kazne zatvora, mjere sigurnosti, zaštitne ili odgojne mjere u trajanju dužem od šest mjeseci
10	Odbijeno se uključiti u obrazovanje na istom stupnju stručne spreme koji je organizirala i snosi troškove služba za zapošljavanje radi povećanja mogućnosti zapošljavanja ili ako bez opravdanog razloga prekinuto, odnosno ne završeno obrazovanje
11	Odbijen odgovarajući posao
12	Ne javljanje službi za zapošljavanje u dva uzastopna roka, bez obavještanja službe o opravdanim razlozima nejavljanja
13	Ne ispunjavanje uvjeta o aktivnom traženju posla
14	Primanje novčane naknade u skladu sa člankom 30. A zakona o izmjenama i dopunama zakona o posredovanju u zapošljavanju i socijalnoj sigurnosti neuposlenih osoba
15	Stjecanje statusa redovnog učenika ili studenta
16	Preseljenje na područje druge općine / države
17	Odjavljivanje sa evidencije
18	Smrt
19	Prelazak kod drugoga savjetodavca
20	Ostvaruje ukupne mjesečne prihode veće dd 25% prosječne mjesečne plaće uprethodnoj godini u FBiH, po bilo kojem temelju, uključujući i dividende

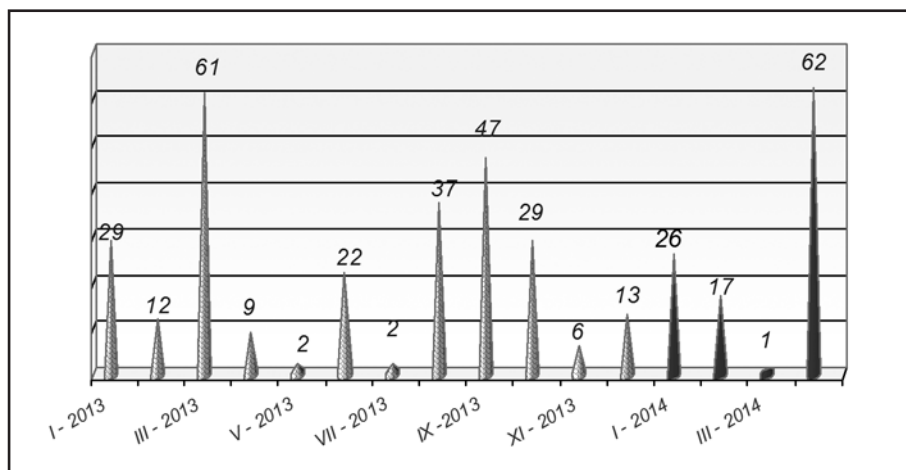


TABELA 14. – TABLE 14.

**PREGLED SLOBODNIH RADNIH MJESTA U MJESECU APRILU 2014. GODINE PO STEPENU STRUČNOG OBRAZOVANJA**

*REVIEW OF A FREE WORK PLACES IN APRIL 2014. BY THE LEVEL OF EDUCATION*

BIRO BRANCH OFFICE	Ukupno Total	Od toa na: Out of that:		PO STEPENU STRUČNOG OBRAZOVANJA LEVEL OF EDUCATION										
		Neodređen Undeterm.	Određeno determined	1	2	3	4	5	61	62	71	72	8	
ČAPLJINA	0	0	0	0	0	0	0	0	0	0	0	0	0	0
ČITLUK	0	0	0	0	0	0	0	0	0	0	0	0	0	0
JABLANICA	0	0	0	0	0	0	0	0	0	0	0	0	0	0
KONJIC	36	0	36	0	5	27	4	0	0	0	0	0	0	0
MOSTAR	0	0	0	0	0	0	0	0	0	0	0	0	0	0
NEUM	10	2	8	0	0	5	2	0	0	1	0	2	0	0
PROZOR -RAMA	1	1	0	0	0	0	0	0	1	0	0	0	0	0
RAVNO	15	0	15	0	1	0	2	0	0	0	12	0	0	0
STOLAC	0	0	0	0	0	0	0	0	0	0	0	0	0	0
<b>UKUPNO TOTAL</b>	<b>62</b>	<b>3</b>	<b>59</b>	<b>0</b>	<b>6</b>	<b>32</b>	<b>8</b>	<b>0</b>	<b>1</b>	<b>1</b>	<b>12</b>	<b>2</b>	<b>0</b>	<b>0</b>



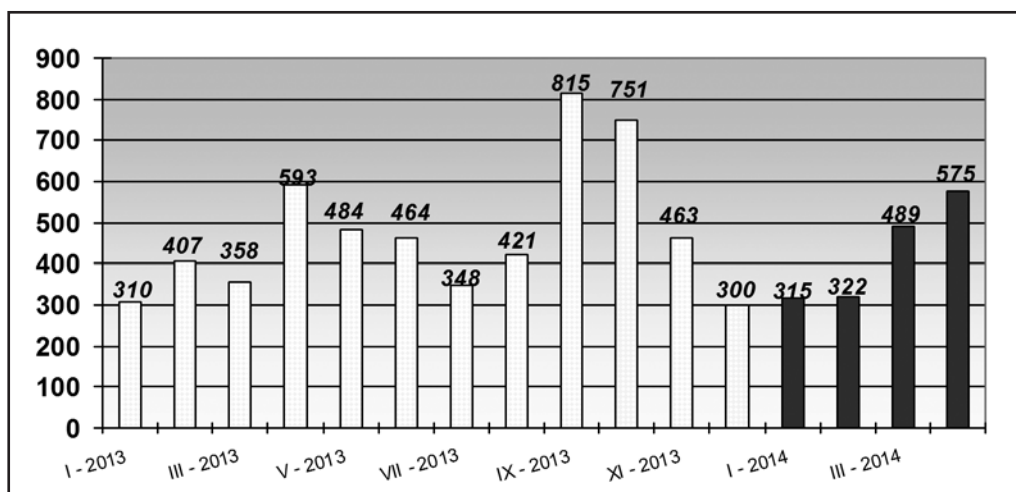
**GRAFIKON – 5**  
**BROJ ISKAZANIH POTREBA ZA RADNICIMA PO MJESECIMA**  
**CHART – 5**  
**THE NUMBER OF REQUIRIES FOR WORKERS BY MONTHS**

TABELA 15. – TABLE 15.

**PREGLED BROJA OSOBA KOJE SU SE ZAPOSLE SA EVIDENCIJE PO STEPENU STRUČNOG OBRAZOVANJA I POLU U MJESECU APRILU 2014.**

REVIEW OF A NUMBER OF EMPLOYED PERSONS FROM THE REGISTER IN APRIL 2014.

BIRO BRANCH OFFICE	Ukupno Total Žena Women	PO STEPENU STRUČNOG OBRAZOVANJA LEVEL OF EDUCATION									
		1	2	3	4	5	61	62	71	72	8
		ČAPLJINA	46	4	0	14	19	0	2	2	2
	27	3	0	10	8	0	2	1	1	2	0
ČITLUK	101	11	1	40	35	0	1	2	8	3	0
	55	8	1	23	15	0	1	1	4	2	0
JABLANICA	28	3	0	11	10	0	1	0	3	0	0
	10	2	0	3	3	0	1	0	1	0	0
KONJIC	55	10	0	20	18	0	1	0	5	1	0
	16	2	0	7	2	0	0	0	5	0	0
MOSTAR	282	16	0	76	137	1	9	7	28	8	0
	142	9	0	24	72	1	7	5	19	5	0
NEUM	12	2	0	4	3	0	0	1	0	2	0
	9	2	0	2	2	0	0	1	0	2	0
PROZOR -RAMA	32	6	0	10	8	1	1	1	2	3	0
	15	3	0	4	3	1	1	1	1	1	0
RAVNO	0	0	0	0	0	0	0	0	0	0	0
	0	0	0	0	0	0	0	0	0	0	0
STOLAC	19	0	0	7	11	0	0	0	1	0	0
	7	0	0	4	3	0	0	0	0	0	0
<b>UKUPNO TOTAL ŽENA WOMEN</b>	<b>575</b>	<b>52</b>	<b>1</b>	<b>182</b>	<b>241</b>	<b>2</b>	<b>15</b>	<b>13</b>	<b>49</b>	<b>20</b>	<b>0</b>
	<b>281</b>	<b>29</b>	<b>1</b>	<b>77</b>	<b>108</b>	<b>2</b>	<b>12</b>	<b>9</b>	<b>31</b>	<b>12</b>	<b>0</b>



GRAFIKON - 6

BROJ ZAPOSLENIH OSOBA SA EVIDENCIJE PO MJESECIMA

CHART - 6

THE NUMBER OF EMPLOYED PERSONS FROM THE REGISTER BY MONTHS

TABELA 16. – TABLE 16.

**PREGLED BROJA ZAPOSLENIH OSOBA SA EVIDENCIJE PO NAJBROJNIJIM  
ZANIMANJIMA U MJESECU APRILU 2014.  
REVIEW OF A NUMBER OF EMPLOYED PERSONS FROM THE REGISTER BY THE MOST NUMEROUS  
PROFESSIONS IN APRIL 2014.**

Str. st. obrazovanja	Šifra	Naziv zanimanja	Svega	Žena
1	999901	radnik za jednostavne poslove drugdje nerazvrstan / rad...	50	28
		<b>ukupno za zanimanje:</b>	50	28
2	743301	krojač / krojač	1	1
		<b>ukupno za zanimanje:</b>	1	1
3	522102	prodavač / prodavač	42	34
	512204	kuhar / kuhar	14	7
	723106	automehaničar / automehaničar	14	0
	512303	konobar / konobar	13	2
	832401	vozač teretnog vozila / vozač teretnog vozila	13	0
	514101	frizer / frizer	12	11
	514111	frizer za žene	7	6
	722211	bravar / bravar	7	0
	743601	šivač tekstila / šivač tekstila	5	5
	722308	metalglodač / kovinoglođač	5	1
	724125	elektromehaničar / elektromehaničar	5	0
	721304	autolimar / autolimar	4	0
	821202	rukavalac pilom za kamen / rukovatelj pilom za kamen	4	0
	743505	krojač trikotažne odjeće / krojač trikotažne odjeće	3	3
	722307	metalotokar, majstor / kovinotokar, majstor	3	0
	724320	mehaničar elektroničar / mehaničar elektroničar	3	0
	743202	tkač / tkač	2	2
	743301	krojač / krojač	2	2
	713704	električar održavanja / električar održavanja	2	0
	713702	elektroinstalater / elektroinstalater	2	0
	713604	vodoinstalater i plinoinstalater	2	0
	722306	metalotokar / kovinotokar	2	0
	815901	hemijski laborant / kemijski laborant	1	1
	741205	slastičar / poslastičar	1	1
	343302	knjigovođa / knjigovođa	1	1
	723366	mehaničar uredskih mašina, majstor / mehaničar uredsk...	1	1
	743303	krojač ženske odjeće, majstor / krojač ženske odjeće, ma...	1	1
	611104	voćar / voćar	1	0
	721306	aviolimar / aviolimar	1	0
	723370	mašinobravar / strojobravar	1	0
	712202	zidar / zidar	1	0
	723344	mehaničar mašina za prerađu nemetala / mehaničar stroje...	1	0
	825109	rukavalac štamparskom mašinom / rukovatelj tiskarskim s...	1	0
	724112	autoelektričar / autoelektričar	1	0
	723340	mehaničar alatnih mašina / mehaničar alatnih strojeva	1	0
	831107	vozač motornih pružnih vozila / vozač motornih pružnih...	1	0
	713703	elektroinstalater, specijalizovani / elektroinstalater,...	1	0
	713606	instalater grijanja i klimatizacije	1	0
	723113	monter motornih vozila / monter motornih vozila	1	0
		<b>ukupno za zanimanje:</b>	183	78
4	412110	ekonomski tehničar	43	23
	419006	maturant gimnazije	36	19
	311552	mašinski tehničar / strojarski tehničar	17	5
	341403	turistički animator / turistički animator	13	10

	311320	elektrotehničar / elektrotehničar	10	1
	413303	tehničar drumskog saobraćaja / tehničar cestovnog prome...	9	2
	321212	poljoprivredni tehničar / poljoprivredni tehničar	9	2
	323106	medicinska sestra / medicinska sestra	7	4
	341501	komercijalist / komercijalist	6	3
	311214	građevinski tehničar / građevinski tehničar	6	1
	419001	upravni službenik / upravni službenik	5	5
	223003	medicinska sestra-tehničar	5	5
	311213	građevinski tehničar visokogradnje / građevinski tehnič...	5	2
	414202	referent za poštu / referent za poštu	5	1
	413308	željeznički otpravnik / željeznički otpravnik	5	1
	413312	saobraćajni tehničar / prometni tehničar	4	0
	311418	tehničar elektronike / tehničar elektronike	4	0
	412108	službenik u knjigovodstvu / službenik u knjigovodstvu	3	3
	411501	sekretarica / tajnica	3	3
	311922	grafički tehničar / grafički tehničar	3	1
	312106	računarski tehničar / računalni tehničar	3	0
	311303	elektrotehničar za distribuciju električne energije / e...	3	0
	311304	elektroenergetski tehničar / elektroenergetski tehničar...	3	0
	311706	rudarski tehničar / rudarski tehničar	2	2
	322801	farmaceutski tehničar / farmaceutski tehničar	2	1
	311805	tehnički crtač za arhitekturu / tehnički crtač za arhit...	2	1
	311212	građevinski tehničar niskogradnje / građevinski tehničar...	2	0
	311413	tehničar za telekomunikacije / tehničar za telekomunika...	2	0
	413309	mašinovoda / strojovođa	2	0
	322502	zubotehničar/zubotehničar	1	0
	419005	administrativni službenik / administrativni službenik	1	1
	411102	stenodaktilograf / stenodaktilograf	1	1
	321109	biološki tehničar / biološki tehničar	1	1
	321110	medicinski laboratorijski tehničar / medicinski laborat...	1	1
	311547	mašinski tehničar održavanja vazduhoplova/strojarski te...	1	1
	322601	fizioterapeut / fizioterapeut	1	1
	233101	razredni učitelj / razredni učitelj	1	1
	311211	građevinski tehničar razrađivač projekta / građevinski...	1	1
	331101	saradnik (pomoćnik) u nastavi u osnovnoj školi / suradn...	1	1
	322201	sanitarni tehničar / sanitarni tehničar	1	1
	311226	geodetski tehničar / geodetski tehničar	1	1
	321201	ratarski tehničar / ratarski tehničar	1	1
	244123	ekonomista / ekonomist	1	1
	311744	metalurški tehničar za preradu i toplinsku obradu / met...	1	0
	311414	tehničar za radio i televizijske uređaje / tehničar za...	1	0
	311915	tekstilni tehničar / tekstilni tehničar	1	0
	512103	ugostiteljski poslovođa / ugostiteljski poslovođa	1	0
	233201	učitelj predškolske djece / učitelj predškolske djece	1	0
	512202	glavni kuhar / glavni kuhar	1	0
	512204	kuhar / kuhar	1	0
	724125	elektromehaničar / elektromehaničar	1	0
	311411	tehničar za željezničke telekomunikacije / tehničar za...	1	0
		<b>ukupno za zanimanje:</b>	<b>242</b>	<b>108</b>
5	514101	frizer / frizer	2	2
		<b>ukupno za zanimanje:</b>	<b>2</b>	<b>2</b>
6i	233201	učitelj predškolske djece / učitelj predškolske djece	3	3
	244104	ekonomista menadžmenta / ekonomist menadžmenta	2	2
	242912	pravnik / pravnik	2	1
	244123	ekonomista / ekonomist	2	1
	214537	projektant mašinske tehnologije / projektant strojarske...	1	1
	233105	nastavnik historije / nastavnik povijesti	1	1

	412109	ekonomski službenik / ekonomski službenik	1	1
	233101	razredni učitelj / razredni učitelj	1	1
	233115	nastavnik biologije / nastavnik biologije	1	1
	347503	sportski trener / sportski trener	1	0
		<b>ukupno za zanimanje:</b>	15	12
62	244123	ekonomista / ekonomist	3	1
	346006	socijalni radnik / socijalni radnik	2	2
	233116	nastavnik razredne nastave	1	1
	235105	pedagog / pedagog	1	1
	233107	nastavnik muzičke kulture / nastavnik glazbene kulture	1	1
	221315	inženjer agronom / inženjer agronom	1	1
	244101	ekonomista za finansije / ekonomist za financije	1	1
	214206	građevinski inženjer / građevinski inženjer	1	1
	244220	kriminalist / kriminalist	1	0
	412109	ekonomski službenik / ekonomski službenik	1	0
		<b>ukupno za zanimanje:</b>	13	9
71	232105	profesor engleskog jezika / profesor engleskoga jezika	7	6
	242912	pravnik / pravnik	5	2
	232102	profesor hrvatskog jezika / profesor hrvatskoga jezika	5	2
	244508	psiholog / psiholog	4	4
	244123	ekonomista / ekonomist	4	3
	244101	ekonomista za finansije / ekonomist za financije	2	2
	221319	samostalni istraživač u poljoprivredi / samostalni istr...	2	2
	232119	profesor pedagogije / profesor pedagogije	2	1
	244304	politolog / politolog	2	0
	232101	profesor bosanskog jezika / profesor bosanskoga jezika	1	1
	232118	profesor historije / profesor povijesti	1	1
	232106	profesor njemačkog jezika / profesor njemačkoga jezika	1	1
	214113	inženjer arhitekture / inženjer arhitekture	1	1
	235105	pedagog / pedagog	1	1
	214534	mašinski projektant tehnologije montaže / strojarski pr...	1	1
	232127	profesor muzičkih predmeta / profesor glazbenih predmet...	1	1
	244104	ekonomista menadžmenta / ekonomist menadžmenta	1	1
	244116	ekonomista za međunarodnu razmjenu / ekonomist za međun...	1	1
	214115	inženjer drumskog saobraćaja / inženjer cestovnog prome...	1	0
	233117	profesor razredne nastave	1	0
	214304	elektroinženjer za automatizaciju u elektroenergetici /...	1	0
	241902	komercijalist za vanjsku trgovinu / komercijalist za va...	1	0
	232131	profesor fizičke i zdravstvene kulture/profesor tjelesn...	1	0
	213122	informatičar / informatičar	1	0
	245203	slikar grafičar / slikar grafičar	1	0
		<b>ukupno za zanimanje:</b>	49	31
73	244123	ekonomista / ekonomist	4	2
	242912	pravnik / pravnik	2	2
	245102	novinar / novinar	2	1
	214317	inženjer elektrotehnike / inženjer elektrotehnike	2	1
	213121	inženjer računarstva / inženjer računarstva	2	1
	232117	profesor historije/profesor povijesti	1	1
	244102	ekonomista menadžmenta / ekonomist menadžmenta	1	0
	232105	profesor engleskog jezika / profesor engleskoga jezika	1	1
	214909	inženjer tekstilne tehnologije/inženjer tekstilne tehnologije	1	1
	232102	profesor hrvatskog jezika/profesor hrvatskog jezika	1	1
	214417	elektroinženjer za automatsko upravljanje tehničkim sistemima/	1	0
	213122	informatičar/informatičar	1	0
	235105	pedagog / pedagog	1	0
		<b>ukupno za zanimanje:</b>	20	12
		<b>ukupno:</b>	575	281

TABELA 17. – TABLE 17.

**PREGLED BROJA ZAPOSLENIH OSOBA SA EVIDENCIJE PO  
DJELATNOSTIMA U MJESECU APRILU 2014. GODINE**

**REVIEW OF A NUMBER OF EMPLOYED PERSONS FROM THE REGISTER  
BY ACTIVITIES IN APRIL 2014.**

BIRO Branch office	Ukupno TOTAL	Žene Women	DJELATNOSTI ACTIVITIES																		
			Neod.	A	B	C	D	E	F	G	H	I	J	K	L	M	N	O	P	Q	00
ČAPLJINA	46	27	19	1	0	0	4	0	3	14	9	2	0	1	0	1	1	3	0	0	7
ČITLUK	101	55	24	0	0	0	26	0	2	19	32	3	0	2	1	3	2	1	0	0	10
JABLANICA	28	10	5	0	0	0	3	2	2	5	5	3	1	1	0	0	1	0	0	0	5
KONJIC	55	16	3	2	0	2	9	0	5	7	9	4	0	1	1	1	0	5	0	0	9
MOSTAR	282	142	82	8	0	0	24	1	11	46	66	24	3	10	5	6	14	10	0	1	53
NEUM	12	9	2	0	0	0	0	0	0	3	2	1	0	0	3	0	0	1	0	0	2
PROZOR-RAMA	32	15	3	1	0	0	5	1	8	1	3	0	0	0	3	0	1	0	0	0	9
RAVNO	0	0	0	0	0	0	0	0	0	0	0	0	0	0	0	0	0	0	0	0	0
STOLAC	19	7	11	2	0	0	3	0	0	4	4	1	0	0	0	1	1	0	0	0	3
<b>UKUPNO TOTAL</b>	<b>575</b>	<b>281</b>	<b>149</b>	<b>14</b>	<b>0</b>	<b>2</b>	<b>74</b>	<b>4</b>	<b>31</b>	<b>99</b>	<b>130</b>	<b>38</b>	<b>4</b>	<b>15</b>	<b>10</b>	<b>14</b>	<b>19</b>	<b>22</b>	<b>0</b>	<b>1</b>	<b>98</b>

**Legenda:**

A - Poljoprivreda, lov i šumarstvo  
 B - Ribarstvo  
 C - Rudarstvo  
 D - Prerađivačka industrija  
 E - Opskrba električnom energijom, plinom i vodom  
 F - Građevinarstvo  
 G - Trgovina  
 H - Ugostiteljstvo  
 I - Prijevoz, skladištenje i veze  
 J - Financijsko posredovanje  
 K - Posredovanje nekretninama, iznajmljivanje i poslovne usluge  
 L - Javna uprava i obrana  
 M - Obrazovanje  
 N - Zdravstvena i socijalna skrb  
 O - Ostale javne javne, društvene, socijalne i osobne uslužne djelatnosti  
 P - Privatna kućanstva sa zaposlenim osobljem  
 Q - Eksteritorijalne organizacije i tijela  
 00 - Neraspoređeno po djelatnostima SKD

**Legend:**

A - Agriculture and forestry  
 B - Fishing  
 C - Mining  
 D - manufacturing industry  
 E - electricity, gas and water supply  
 F - construction  
 G - trade  
 H - catering  
 I - transport, storage and communication  
 J - financial intermediation  
 K - real estate, renting and business service  
 L - public administration and defence  
 M - education  
 N - health and social care  
 O - other public, social services  
 P - privat households with employes  
 Q - exterritorial organisations  
 00 - undisposed by activities

TABELA 18. – TABLE 18.

**PREGLED BROJA PRESTANAKA RADNOG ODNOSA U MJESECU APRILU 2014.  
GODINE - PO STEPENU STRUČNOG OBRAZOVANJA -**

**REVIEW OF A NUMBER OF EMPLOYMENT CESSATION IN APRIL 2014.  
- BY THE LEVEL OF EDUCATION**

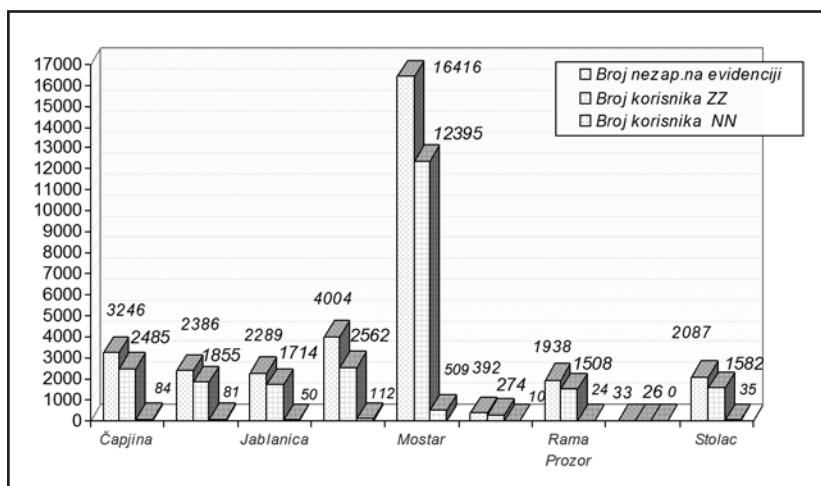
BIRO BRANCH OFFICE	Ukupno Total  Žena Women	PO STEPENU STRUČNOG OBRAZOVANJA									
		LEVEL OF EDUCATION									
		1	2	3	4	5	61	62	71	72	8
ČAPLJINA	56	2	2	18	30	1	1	2	0	0	0
	24	1	0	7	15	0	1	0	0	0	0
ČITLUK	25	1	0	9	12	0	0	0	2	1	0
	13	0	0	5	5	0	0	0	2	1	0
JABLANICA	29	6	0	17	4	0	1	0	1	0	0
	4	1	0	1	0	0	1	0	1	0	0
KONJIC	94	35	0	38	18	1	1	0	1	0	0
	27	8	0	10	8	0	0	0	1	0	0
MOSTAR	227	15	0	76	98	2	9	0	21	6	0
	107	6	0	26	50	0	5	0	15	5	0
NEUM	8	2	0	1	2	0	1	1	0	1	0
	5	1	0	0	1	0	1	1	0	1	0
PROZOR –RAMA	16	3	0	10	2	0	0	0	0	1	0
	7	2	0	4	1	0	0	0	0	0	0
RAVNO	0	0	0	0	0	0	0	0	0	0	0
	0	0	0	0	0	0	0	0	0	0	0
STOLAC	15	1	0	5	5	1	0	0	3	0	0
	8	1	0	1	3	0	0	0	3	0	0
<b>UKUPNO TOTAL</b>	<b>470</b>	<b>65</b>	<b>2</b>	<b>174</b>	<b>171</b>	<b>5</b>	<b>13</b>	<b>3</b>	<b>28</b>	<b>9</b>	<b>0</b>
<b>ŽENA WOMEN</b>	<b>195</b>	<b>20</b>	<b>0</b>	<b>54</b>	<b>83</b>	<b>0</b>	<b>8</b>	<b>1</b>	<b>22</b>	<b>7</b>	<b>0</b>

TABELA 19. – TABLE 19.

**PREGLED BROJA KORISNIKA ZDRAVSTVENE ZAŠTITE I NOVČANE NAKNADE NA EVIDENCIJI ZAVODA NA DAN 30.04. 2014. GODINE**

**REVIEW OF A NUMBER OF HEALTH CARE AND PECUNIARY AID USERS IN THE REGISTER ON THE 30.04. 2014.**

<b>BIRO BRANCH OFFICE</b>	<b>BROJ NEZAPOSLENIH OSOBA NA DAN 30.04.2014. No. of unemployed persons on the 30.04.2014.</b>	<b>BROJ KORISNIKA ZDRAVSTVENE ZAŠTITE NO. OF HEALTH CARE USERS</b>	<b>BROJ KORISNIKA NOVČANE NAKNADE NO. OF PECUNIARY AID USERS</b>
ČAPLJINA	3246	2485	84
ČITLUK	2386	1855	81
JABLANICA	2289	1714	50
KONJIC	4004	2562	113
MOSTAR	16416	12395	509
NEUM	392	274	10
PROZOR-RAMA	1938	1508	24
RAVNO	33	26	0
STOLAC	2087	1582	35
<b>UKUPNO TOTAL</b>	<b>32791</b>	<b>24401</b>	<b>906</b>



**GRAFIKON - 7**  
**BROJ KORISNIKA ZDRAVSTVENE ZAŠTITE I NOVČANE NAKNADE**  
**CHART - 7**

**THE NUMBER OF HEALTH CARE AND PECUNIARY AID USERS**




TABELA 20. – TABLE 20.

**PREGLED BROJA KORISNIKA ZDRAVSTVENE ZAŠTITE NA EVIDENCIJI ZAVODA NA DAN 30.04. 2014. GODINE PO STEPENU STRUČNE SPREME**

REVIEW OF A NUMBER OF HEALTH CARE USERS IN THE REGISTER ON THE 30.04.2014.

BIRO BRANCH OFFICE	Ukupno Total Žena Women	PO STEPENU STRUČNOG OBRAZOVANJA LEVEL OF EDUCATION									
		1	2	3	4	5	61	62	71	72	8
ČAPLJINA	2485	387	48	961	777	9	66	52	92	93	0
	1299	209	23	426	430	2	49	31	60	69	0
ČITLUK	1855	160	9	784	638	1	53	37	77	96	0
	963	87	3	342	337	1	40	30	53	70	0
JABLANICA	1714	310	38	701	465	7	25	15	143	10	0
	770	180	16	211	243	0	14	7	94	5	0
KONJIC	2562	782	18	894	581	8	33	43	181	22	0
	1122	283	9	363	299	0	18	27	109	14	0
MOSTAR	12395	1937	193	4265	3996	69	314	204	1051	366	0
	5984	943	105	1479	2121	3	205	117	753	258	0
NEUM	274	39	3	115	78	0	6	7	10	16	0
	134	20	2	58	33	0	3	5	3	10	0
PROZOR -RAMA	1508	429	22	614	275	1	39	17	54	57	0
	737	182	4	273	167	1	27	14	29	40	0
RAVNO	26	7	1	10	7	0	0	0	1	0	0
	10	2	1	3	3	0	0	0	1	0	0
STOLAC	1582	353	14	612	423	4	31	19	93	33	0
	766	200	8	225	222	0	25	11	54	21	0
UKUPNO TOTAL ŽENA WOMEN	24401	4404	346	8956	7240	99	567	394	1702	693	0
	11785	2106	171	3380	3855	7	381	242	1156	487	0



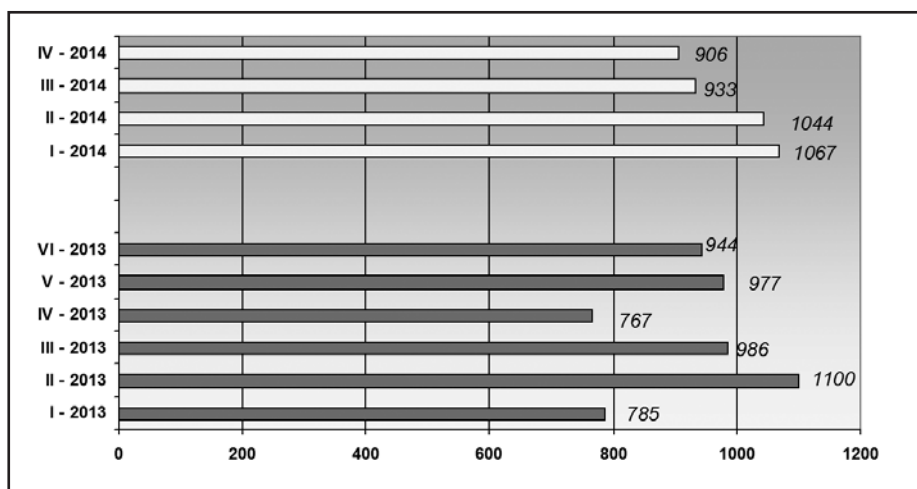
**GRAFIKON - 8**  
**BROJ KORISNIKA ZDRAVSTVENE ZAŠTITE PO MJESECIMA**  
**CHART - 8**  
**THE NUMBER OF HEALTH CARE USERS BY MONTHS**

TABELA 21. – TABLE 21.

**PREGLED BROJA KORISNIKA NOVČANE NAKNADE I DRUGIH PRAVA PO OPĆINAMA  
NA DAN 30.04. 2014. GODINE**

**REVIEW OF A NUMBER OF PECUNIARY AID USERS AND OTHER PRIVILEGE BY MUNICIPALITIES ON  
THE 30.04.2014.**

Biro Branch office	Ukupno TOTAL Žena Women	KORIŠTENA PRAVA – USED PRIVILEGES					
		Novčana naknada iz RO	Novčana naknada iz inostranstva	Novčana naknada za demobilisane borce	Produžena novčana naknada	MIO	Osiguranje u sluč. nesreće na poslu i profesionalno oboljenje
ČAPLJINA	3246	84	0	0	0	1	0
	1689	42	0	0	0	1	0
ČITLUK	2386	81	0	0	0	0	0
	1271	45	0	0	0	0	0
JABLANICA	2289	50	0	0	0	0	0
	1092	8	0	0	0	0	0
KONJIC	4004	113	0	0	0	1	0
	1943	29	0	0	0	0	0
MOSTAR	16416	509	0	0	0	4	0
	8726	215	0	0	0	1	0
NEUM	392	10	0	0	0	0	0
	192	3	0	0	0	0	0
PROZOR- RAMA	1938	24	0	0	0	0	0
	988	9	0	0	0	0	0
RAVNO	33	0	0	0	0	0	0
	12	0	0	0	0	0	0
STOLAC	2087	35	0	0	0	1	0
	1066	14	0	0	0	1	0
UKUPNO TOTAL	32791	906	0	0	0	7	0
	16979	365	0	0	0	3	0



**GRAFIKON – 9**  
**BROJ KORISNIKA NOVČANE NAKNADE PO MJESECIMA**  
**CHART – 9**  
**THE NUMBER OF PECUNIARY AID USERS BY MONTHS**

TABELA 22. – TABLE 22.

**PREGLED BROJA DEMOBILISANIH BORACA, ČLANOVA PORODICA POGINULIH I  
NESTALIH BORACA I DR.  
NA DAN 30.04. 2014. GODINE**

**REVIEW OF A NUMBER OF DEMILITARIZE SOLDIERS, FAMILY MEMBERS OF FALLEN AND MISSING  
SOLDIERS ETC. ON THE 30.04. 2014.**

BIRO Branch office	DEMOBILISANI BORCI	ČLANOVI PORODICE MEMBERS OF FAMILY		UKUPNO INVALIDA	Od toga: RATNI VOJNI INVALIDI OUT OF THAT: MILITARY INVALIDS	OSOBE SA FAKTOROM OTEŽANE ZAPOŠLJIVOSTI AGGRAVATING EMPLOYMENT PERSONS
	DEMILITARIZE SOLDIERS	Poginulog Fallen	Nestalog Missing	TOTAL INVALIDS		
	TOTAL/WOMEN					
ČAPLJINA	489	9	32	50	28	8
	74	5	20	11	2	1
ČITLUK	444	0	0	12	0	5
	199	0	0	3	0	1
JABLANICA	386	38	100	32	7	5
	35	10	40	9	1	0
KONJIC	938	31	31	57	41	0
	94	16	12	5	0	0
MOSTAR	2450	445	265	507	148	224
	323	249	152	160	4	81
NEUM	51	0	0	5	0	3
	2	0	0	1	0	1
PROZOR- RAMA	372	11	3	42	21	40
	32	3	2	7	0	14
RAVNO	7	0	0	2	0	1
	1	0	0	0	0	0
STOLAC	383	10	41	19	4	9
	32	6	19	7	0	5
UKUPNO TOTAL	5520	544	472	726	249	295
ŽENA WOMEN	792	289	245	203	7	103

**OBJAŠNJENJE ZNAKOVA I POJMOVA:**

1. **NEZAPOSLENE OSOBE** su osobe bez zaposlenja, sposobne za rad, aktivno traže posao, starosne dobi od 15 do 65 godina evidentirane u službama za zapošljavanje
2. **OSOBE KOJE PRVI PUT TRAŽE ZAPOSLENJE** su nezaposlene osobe evidentirane u službama za zapošljavanje, a koje prije nisu bile u radnom odnosu.
3. **NEZAPOSLENE OSOBE ZBOG PRESTANKA RADA ORGANIZACIJA I POSLODAVACA** su osobe koje su evidentirane u službama za zapošljavanje, a ostale su bez posla zbog prestanka obavljanja djelatnosti poslodavca.
4. **KORISNICI NOVČANE NAKNADE** su nezaposlene osobe koje su prijavljene na evidenciju nezaposlenih a koje su prema odredbama Zakona ostvarile ovo pravo.
5. **ZAPOSLENI S EVIDENCIJE SLUŽBE ZA ZAPOSŁJAVANJE** su osobe koje su se zaposlile u zemlji i inozemstvu tijekom izvještajnog mjeseca, a bile su u evidenciji nezaposlenih.
6. **BRISANI IZ EVIDENCIJE** su nezaposlene osobe koje se brišu iz evidencije nezaposlenih prema odredbama Zakona
7. **POTREBE ZA RADNICIMA** predstavljaju broj slobodnih radnih mjesta koje poslodavci prijavljuju tokom izvještajnog mjeseca.

**KVALIFIKACIONA STRUKTURA:**

<b>STEPEN STRUČNOG OBRAZOVANJA I</b>	<b>STEPEN STRUČNOG OBRAZOVANJA II</b>
1	NKV - Nekvalifikovani radnik NSS - Niža stručna sprema
2	PKV - Polukvalifikovani radnik
3	KV - Kvalifikovani radnik
4	SSS - Srednja stručna sprema
5	VKV - Visoko kvalifikovani radnik
61, 62	VŠS - Viša stručna sprema
71,72, 8	VSS - Visoka stručna sprema

**ZNAKOVI:**

- 0 Nema pojave  
 ... Ne raspoloživo se podacima  
 \* Napomena ispod teksta  
 () Procjena podatka

**EXPLANATION OF SYMBOLS AND NOTIONS:**

1. **UNEMPLOYED PERSONS** are persons without employment, capable for work, actively seeking for a job, 15 – 60 years of age, registered in the services for employment (Labor services).
2. **PERSONS WHO ARE LOOKING FOR A JOB FOR THE FIRST TIME** are persons registered in the services for employment, and they have not been employed previously.
3. **UNEMPLOYED PERSONS BECAUSE OF WORK SUSPENSION OF ORGANIZATIONS OR EMPLOYERS** are persons registered in the services for employment (Labour services), but who stayed without a job because of employers work suspension.
4. **PECUNIARY AID USERS** are unemployed persons registered in the Register of unemployed who has realized this privilege through legislate regulations.
5. **EMPLOYED FROM THE REGISTER OF SERVICE FOR EMPLOYMENT (LABOUR SERVICE)** are persons employed in our country or abroad during the reported month, who have been in the Register of unemployed.
6. **REQUIRIES FOR WORKERS** present the number of free work places which employers registered during reported month.
7. **REALIZED REGISTRATIONS ABOUT REQUIRIES FOR WORKERS** present employers information about employing during reported month and give information about really realized registered requiries for workers.

**QUALIFICATION STRUCTURE:**

<b>LEVEL OF EDUCATION I</b>	<b>LEVEL OF EDUCATION II</b>
1	NQ - non-qualified worker LSE - lower school education
2	HQ - half-qualified worker
3	QW - qualified worker
4	SSE - secondary school educat.
5	HQW - highly qualified worker
61, 62	HSE - high school education
71,72, 8	FE - faculty education

**SIGNS – SYMBOLS:**

- 0 without occurrence  
 ... unavailable datas  
 \* comment below text  
 () data evaluation