

STATISTIČKI BILTEN
ZA OKTOBAR 2013.

STATISTICAL BULLETIN
FOR OCTOBER 2013.

UVODNE NAPOMENE 6

- TABELA 1. -	Zaposlenost po djelatnostima u Hercegovačko-Neretvanskoj županiji/kantonu	12
- TABELA 2. -	Zaposlenost po općinama.....	12
- TABELA 3. -	Pregled stanja i fluktuacije nezaposlenih osoba tokom mjeseca oktobra 2013. godine GRAFIKON-1.....	13
- TABELA 4. -	Pregled broja novoprijavljenih osoba na evidenciji u mjesecu oktobru 2013. godine po stepenu stručnog obrazovanja GRAFIKON-2	14
- TABELA 5. -	Pregled broja nezaposlenih osoba na evidenciji na dan 31.10. 2013. godine po stepenu stručnog obrazovanja i polu	15
- TABELA 6. -	Pregled broja nezaposlenih osoba na evidenciji na dan 31.10. 2013. godine po stepenu stručnog obrazovanja GRAFIKON - 3	16
- TABELA 7. -	Pregled broja nezaposlenih osoba po dužini čekanja na zaposlenje, po stepenu stručnog obrazovanja i polu na dan 31.10. 2013. godine	17
- TABELA 8. -	Pregled broja nezaposlenih osoba po godinama starosti, po stepenu stručne obrazovanja i polu na dan 31.10. 2013.	18
- TABELA 9. -	Pregled broja nezaposlenih osoba po godinama starosti, dužini čekanja na zaposlenje i polu na dan 31.10.2013.	19
- TABELA 10. -	Pregled broja nezaposlenih osoba na evidenciji na dan 31.10.2013. godine – nezaposlene osobe bez radnog iskustva po stepenu stručnog obrazovanja	20
- TABELA 11. -	Pregled broja nezaposlenih osoba na evidenciji po najbrojnijim zanimanjima na dan 31.10.2013. godine	21

PREFACE NOTE.....	6
- Table 1. – Employment by activities (Herzegovina-Neretva Canton)	12
- Table 2. – Employment by municipalities	12
- Table 3. – Review of the condition and fluctuation of unemployed during October 2013. CHART – 1	13
- Table 4. – Review of a number of newly-registered persons in the Register in October 2013. – by the level of education CHART – 2	14
- Table 5. – Review of a number of unemployed in the Register on the 31.10.2013. – by the level of education and gender	15
- Table 6. – Unemployed persons in the Register on the 31.10.2013. – by the level of education CHART – 3	16
- Table 7. - Review of the unemployed persons by time span for job - by the level of education on the 31.10.2013.....	17
- Table 8. - Review of the unemployed persons by age and the level of Education on the 31.10.2013.....	18
- Table 9. - Review of the unemployed persons by age, time span for job and gender on the 31.10.2013	19
- Table 10. – Review of the unemployed persons in the Register on the 31.10.2013. – unemployed persons without a work experience by the level of education	20
- Table 11. – Review of a number of unemployed persons in the Register by the most numerous professions on the 31.10.2013.	21

- TABELA 12. - Pregled broja ukupno brisanih osoba sa evidencije po stepenu stručnog obrazovanja i polu u mjesecu oktobru 2013. godine GRAFIKON – 4	23
- TABELA 13. - Pregled broja ukupno bisanih sa evidencije u mjesecu oktobru 2013. godine - po razlozima prestanka vođenja evidencije	24
- TABELA 14. - Pregled slobodnih radnih mjesta u mjesecu oktobru 2013. godine - po stepenu stručnog obrazovanja GRAFIKON- 5	25
- TABELA 15. - Pregled broja osoba koje su se zaposlile sa evidencije u mjesecu oktobru 2013. godine - po stepenu stručnog obrazovanja i polu GRAFIKON - 6	26
- TABELA 16. - Pregled broja zaposlenih osoba sa evidencije po najbrojnjim zanimanjima u mjesecu oktobru 2013. godine	27
- TABELA 17. - Pregled broja zaposlenih osoba sa evidencije po djelatnostima u mjesecu oktobru 2013. godine	30
- TABELA 18. - Pregled broja prestanaka radnog odnosa u mjesecu oktobru 2013. godine – po stepenu stručnog obrazovanja	31
- TABELA 19. - Pregled broja korisnika zdravstvene zaštite i novčane naknade na evidenciji na dan 31.10. 2013.godine GRAFIKON – 7	32
- TABELA 20. - Pregled broja korisnika zdravstvene zaštite na evidenciji na dan 31.10. 2013. godine - po stepenu stručnog obrazovanja i polu GRAFIKON – 8	33
- TABELA 21. - Pregled broja korisnika novčane naknade i drugih prava, o općinama na dan 31.10. 2013. godine GRAFIKON – 9	34
- TABELA 22. - Pregled broja demobilisanih boraca, članova porodica poginulih ili nestalih boraca domovinskog rata i dr. na dan 31.10. 2013. godine	35

- Table 12. -	Review of a total number of erased persons by the level of education and gender in October 2013. CHART – 4	23
- Table 13. -	Review of a number of erased persons in October 2013. by reasons of erasing from the Register.....	24
- Table 14. –	Review of a free work places in October 2013. by the level of education CHART – 5	25
- Table 15. –	Review of a number of employed persons from the Register in October 2013. – by the level of education and gender CHART – 6	26
- Table 16. -	Review of a number of employed persons from the Register by the most numerous professions in October 2013	27
- Table 17. -	Review of a number of employed persons from the Register by activities in October 2013	30
- Table 18. –	Review of a number of employment cessation in October 2013. by the level of education	31
- Table 19. –	Review of a number of health care and pecuniary aid users in the Register on the 31.10. 2013. CHART – 7	32
- Table 20. –	Review of a number of health care users in the Register on the 31.10. 2013. by the level of education and gender CHART – 8	33
- Table 21. –	Review of a number of pecuniary aid users and other Privilege by municipalities in the Register on the 31.10. 2013. CHART – 9	34
- Table 22. –	Review of a number of demilitarize soldiers, family members of fallen and missing soldiers etc. on the 31.10. 2013.	35

NEZAPOSLENOST I ZAPOSŁJAVANJE U OKTOBRU 2013. GODINE

Krajem oktobra 2013. godine na evidenciji Službe za zapošljavanje Hercegovačko-Neretvanske županije/kantona bilo je evidentirano 32.231 nezaposlena osoba, što je u poređenju sa prosječnom nezaposlenošću u 2012. godine više za 5,5 %, a u odnosu na prošli mjesec manje za 0,5 %.

Gledano po općinama najveći broj registrovanih nezaposlenih osoba nalazi se u općini Mostar (16.112 ili 50,0 %), zatim u općini Konjic (3.920 ili 12,1 %), slijedi Čapljina (3.105 ili 9,6 %), Čitluk (2.443 ili 7,5 %), Jablanica (2.256 ili 7,0 %), Stolac (2.093 ili 6,5 %), Prozor – Rama (1.884 ili 5,8 %), Neum (387 ili 1,2 %) i općina Ravno sa 31 nezaposlena osobe na evidenciji.

U kvalifikacionoj strukturi nezaposlenih osoba najveći broj čine osobe u trećem stepenu stručnog obrazovanja 11.679, što predstavlja udio od 36,2 %, zatim slijedi četvrti stepen sa 9.440 osoba ili 29,3 %, prvi stepen 6.740 ili 20,9 %, stepen 71 1.990 ili 6,2 %, stepen 61 702 ili 2,2 %, stepen 72 sa 629 osoba ili 1,9 %, drugi stepen 536 ili 1,6 %, stepen 62 sa 383 osoba ili 1,2 % i peti stepen 132 ili 0,4 %.

Od ukupnog broja osoba koje traže zaposlenje krajem oktobra 2013. godine bilo je 16.655 žena, što čini 51,6 %.

U ukupnom broju na posao čeka do 1 godine dana 6.832 osoba ili 21,2 %, a preko 9 godina čeka njih 6.990 ili 21,7 %. Na evidenciji nezaposlenih osobe do 30 godina starosti čine 32,4 % (10.432 osobe), a svaka četvrta osoba na evidenciji je stara preko 50 godina (7.458 osoba ili 23,1 %).

Nezaposlenih osoba koji traže prvo zaposlenje je bilo 13.294, što od ukupnog broja predstavlja 41,2 %. Broj žena koje prvi put traže zaposlenje iznosi 7.153 ili 22,2 % od ukupnog broja nezaposlenih osoba.

Najviše nezaposlenih osoba na dan 31.10.2013. godine po pojedinim stepenima stručnog obrazovanja ima u sljedećim zanimanjima:

1, 2 STEPEN STRUČNOG OBRAZOVANJA:

- radnici za jednostavne poslove 6740
- daktilograf..... 88
- kuhinjski pomoćnik 61
- radnik u tekstilnoj proizvodnji..... 57
- pomoćni zidar 29
- krojač 26
- pomoćni cvječar..... 23
- moler 17
- šivač 15
- itd...

UNEMPLOYMENT AND EMPLOYMENT IN OCTOBER 2013.

At the end of October 2013. there were 32.231 unemployed persons in the Register of Service for employment (Labour Service) at H-N Canton. In comparison with the average unemployment in 2012. the number of unemployed has grown for 5,5 %, and in comparison with last month is less for 0,5 %.

Mostar municipality has the biggest number of registered unemployed persons (16.112 or 50 %), after that Konjic municipality (3.920 or 12,1 %), followed by Čapljina (3.105 or 9,6 %), Čitluk (2.443 or 7,5 %), Jablanica (2.256 or 7 %), Stolac (2.093 or 6,5 %), Prozor - Rama (1.884 or 5,8 %), Neum (387 or 1,2 %) and municipality Ravno with 31 unemployed persons in the Register.

In the qualification structure of unemployed persons the biggest number makes **3. level of education** 11.679, what presents a portion of 36,2 %, followed by **4. level of education** with 9.440 persons or 29,3 %, **1. level of education** with 6.740 or 20,9 %, **71. level of education** with 1.990 or 6,2 %, **61. level of education** with 702 or 2,2 %, **72. level of education** with 629 or 1,9 %, **2. level of education** with 536 or 1,6 %, **62. level of education** with 383 or 1,2 %, **5. level of education** with 132 or 0,4 %.

At the end of October 2013., there were 16.655 women what makes 51,6 % out of total number of persons were looking for a job.

In a total number of unemployed on job waits: till one year 6.832 or 21,1 % and over nine years 6.990 or 21,7 % persons. In the register young persons till 30 years of age make 32,4 % (10.432 persons), and every fourth person in the register is older than 50 years of age (7.458 or 23,1 %).

There were 13.294 persons who were looking for a job for a first time, what makes 41,2 % out of total number. The number of women who were looking for job for the first time, was 7.153 or 22,2 % from the total number of unemployed persons.

The biggest number of the persons without employment, by the single levels of education, on the 31.10.2013. was in next professions:

1. & 2. LEVEL OF EDUCATION:

- workers without profession 6.740
- typist 88
- cook assistant 61
- textile garment worker 57
- mason assistant 29
- tailor 26
- assistant of florist 23
- dyer assistant 17
- garment sewer 15
- etc.

3, 5 STEPEN STRUČNOG OBRAZOVANJA:

• prodavač.....	2185
• frizer za žene.....	876
• automehaničar.....	868
• bravar.....	819
• konobar.....	633
• kuhar.....	597
• vozač teretnog vozila.....	463
• metalostrugar.....	454
• itd.	

4 STEPEN STRUČNOG OBRAZOVANJA:

• ekonomski tehničar.....	1664
• maturant gimnazije.....	1407
• mašinski tehničar.....	788
• medicinski tehničar.....	480
• tehničar drumskog saobračaja.....	440
• turistički animator.....	394
• poljoprivredni tehničar.....	365
• elektrotehničar.....	350
• itd.	

61, 62 STEPEN STRUČNOG OBRAZOVANJA:

• ekonomski službenik.....	217
• pravnik.....	107
• učitelj predškolske djece.....	101
• razredni učitelj.....	69
• socijalni radnik.....	40
• nastavnik hemije.....	33
• nastavnik maternjeg jezika.....	28
• itd.	

71, 72, 8 STEPEN STRUČNOG OBRAZOVANJA:

• pravnik.....	440
• ekonomist.....	289
• inženjer agronom.....	138
• profesor engleskog jezika.....	120
• psiholog.....	119
• profesor razredne nastave.....	106
• pedagog.....	84
• ekonomist za finansije.....	84
• profesor hrvatskog jezika.....	82
• novinar.....	74
• inženjer računarstva.....	65
• profesor tjelesne i zdravstvene kulture.....	65
• mašinski inženjer.....	56
• itd.	

3. & 5. LEVEL OF EDUCATION:

• salesman.....	2185
• ladies hairdresser	876
• car mechanic	868
• locksmith.....	819
• waiter	633
• cook.....	597
• driver.....	463
• lathe operator	454
• etc.	

4. LEVEL OF EDUCATION:

• economy technician	1664
• gymnasium graduate.....	1407
• machine technician	788
• medicine technician	480
• roadtraffic technician	440
• tourist technician.....	394
• agronomy technician.....	365
• electro-technician.....	350
• etc.	

61. & 62. LEVEL OF EDUCATION:

• economist.....	217
• lawyer	107
• pre-school teacher.....	101
• class teacher	69
• social worker.....	40
• chemistry teacher	33
• native-tongue teacher.....	28
• etc.	

71., 72. & 8 LEVEL OF EDUCATION:

• lawyer	440
• economist.....	289
• agriculture engineer	138
• english language professor	120
• psychologist	119
• class professor.....	106
• pedagogist.....	84
• economist (financial)	84
• professor of Croatian language	82
• journalist	74
• informatics engineer	65
• professor of physical and health culture	65
• machine engineer	56
• etc.	

U ovom mjesecu evidentirano je 762 novoprijavljenih osoba. Istovremeno je zbog zaposlenja brisano 751 osoba, a po raznim drugim osnovama (promjena stepena stručnog obrazovanja, neredovno javljanje, sticanje uslova za penziju, preseljenje, uključenje u redovno školovanje, smrt, ostvarenje prihoda iznad četvrtine prosječne mjesečne plaće u FBiH iz prethodne godine, itd.) brisano je sa evidencije još 176 osoba.

Od ukupnog broja novoprijavljenih osoba njih 429 su se javili na evidenciju zbog prestanka radnog odnosa.

Krajem oktobra zdravstvenu zaštitu putem Službe za zapošljavanje koristilo je 23.703 nezaposlenih osoba ili 73,5 %. To znači da na svake četiri osobe evidentirane kod Službe za zapošljavanje tri su istovremeno i korisnici zdravstvene zaštite.

Posmatrano po općinama najveći udio korisnika zdravstvene zaštite u ukupnom broju nezaposlenih ima Ravno 83,8 %, Prozor – Rama 77,9 %, Čitluk 77,2 %, Stolac 76 %, Čapljina 75,5 %, Mostar 74,3 %, Jablanica 74,1 %, Neum 67,7 % i Konjic 63 %.

Krajem mjeseca evidentirano je i 859 korisnika novčane naknade što je u odnosu na prošli mjesec smanjenje za 1,4 %. Od ukupnog broja 52,2 % korisnika novčane naknade otpada na Mostar, na Čitluk 11,2 %, na Čaplinu 9,6 %, na Konjic 9,3 %, na Jablanicu 7,1 % itd.

U ovom mjesecu tri osobe sa evidencije nezaposlenih stekle su pravo na dokup staža do tri godine za odlazak u penziju.

Na evidenciji je bilo ukupno 5.633 demobilisanih boraca (svaki peti na evidenciji), kao i 970 članova porodica poginulih i nestalih boraca. Broj demobilisanih boraca je za 1 % manji nego prošlog mjeseca.

U ukupnom broju nezaposlenih osoba krajem oktobra nalazi se i 247 ratnih vojnih invalida, 301 osoba sa faktorom otežane zapošljivosti, kao i 480 ostalih invalida.

U oktobru su preduzeća putem Službe za zapošljavanje iskazala potrebu za 29 radnika. Tokom ovog mjeseca 751 osoba sa evidencije nezaposlenih je zasnovalo radni odnos.

Najbrojnija zanimanja u kojima su se osobe zaposlile su: radnik za jednostavne poslove 71, prodavač 51, ekonomski tehničar 47, maturant gimnazije 44, konobar 28, mašinski tehničar 23, automehaničar 18, tehničar drumskog saobraćaja 18, turistički animator 15, kuhar 13, frizer za žene 12, ekonomist 12, profesor engleskog jezika 11, medicinska sestra 9, učitelj predškolske djece 8, profesor razredne nastave 8, pravnik 8, itd.

Najviše osoba se zaposlilo u trgovini, ugostiteljstvu, obrazovanju, prerađivačkoj industriji, građevinarstvu, ostale javne društvene socijalne i osobne uslužne djelatnosti, posredovanje nekretninama iznajmljivanje i osobne uslužne djelatnosti, prijevoz, skladištenje i veze, poljoprivreda lov šumarstvo, opskrba električnom energijom.

Uz prethodnu saglasnost Federalnog zavoda za zapošljavanje tokom izvještajnog mjeseca je izdano 20 radnih dozvola strancima.

Prema podacima Federalnog zavoda za statistiku, dobivenih od organizacija – poslodavaca, u julu 2013. godine u Hercegovinačko – Neretvanskoj županiji / kantonu bilo je zaposleno 46.571 radnika.

U privredi je radilo 26.643 radnika ili 57,2 %, a u neprivredi 19.928 ili 42,8 %.

Broj zaposlenih u julu 2013. u odnosu na prosjek 2012. godine veći je za 1.129 radnika ili za 2,5 %, a u odnosu na juni 2013. manji za 186 radnika ili za 0,4 %.

In the observed month there were 762 newly-registered persons evidenced. At the same time because of employment 751 persons were erased, also by other different reasons (changing the level of education, irregular advising, gaining a conditions for pension, removal, income over a quarter of monthly salary in F BiH, death, etc.) 176 persons were erased from the Register.

Out of a total number of newly reported 429 persons reported themselves because of work ceasing.

At the end of October through the Service for employment (Labour Service), health care was using 23.703 unemployed persons or 73,5 %. That means, that on every fourth person registered at the Service, three of them are at the same time users of health care.

Observed by municipality the biggest portion of health care users in a total number of unemployed has Ravno 83,8 %, followed by Prozor - Rama 77,9 %, Čitluk 77,2 %, Stolac 76 %, Čapljina 75,5 %, Mostar 74,3 %, Jablanica 74,1 %, Neum 67,7 % and Konjic 63 %.

At the end of October 859 users of pecuniary aid were evidenced and in comparison with last month has grown for 1,4 %. Out of a total number 52,2 % of users of pecuniary aid belong to Mostar; 11,2 % to Čitluk; 9,6 % to Čapljina; 9,3 % to Konjic and 7,1 % to Jablanica.

During this month three persons from the Register did make additional payment to the three years of pension contribution.

Total number of the demilitarize soldiers in the Register was 5.633 (every fifth in the Register), as well as 970 family members of fallen and missing soldiers (defenders). The number of demilitarize soldiers is less for 1 % in comparison with last month.

In a total number of unemployed persons at the end of October there were 247 disabled war veterans, 301 persons with aggravating employment factor and 480 other invalids.

In October companies (firms) shown need for 29 workers. During this month 751 persons from the Register were employed.

During this month the most numerous employed professions were: workers for simple jobs 71, salesman 51, economy technician 47, gymnasium graduated 44, waiter 28, machine technician 23, car mechanic 18, road traffic technician 18, tourist technician 15, cook 13, ladies hairdresser 12, economist 12, english language professor 11, nurse 9, pre-school teacher 8, class professor 8, lawyer 8, etc.

The biggest number was employed in the commerce, catering, education, manufacturing industry, civil engineering, other public, social and personal obliging activities, real estate, transportation, stocks and connections, agronomy, forestry, electric energy supply, etc.

Following agreement with Federal Labour service during reported month 20 work permits were issued to the foreigners.

Following the datas of the Federal Institute for statistics, obtained from organizations—employers, in July 2013., 46.571 workers were employed in H-N canton.

26.643 workers or 57,2 % worked in the economy, and 19.928 or 42,8 % worked in the non-economy.

The number of employed in July 2013. in a comparison with an average in 2012. has grown for the 1.129 workers or 2,5 %, and in comparison with June 2013. is less for the 186 workers or 0,4 %.

TABELA 1. – TABLE 1.

ZAPOSLENOST
 po djelatnostima u Hercegovacko – Neretvanskom kantonu / županiju *
 EMPLOYMENT by activities at the Herzegovina – Neretva Canton

DJELATNOST – ACTIVITY	BROJ ZAPOSLENIH – NO. OF EMPLOYED				
	Prosjeak 2012. Average 2012.	VI 2013.	VII 2013.	INDEKS – INDEKS	
				VII 2013. Pros-aver. 2012.	VII 2013.
UKUPNO HNŽ/K – TOTAL HN CANTON	45.442	46.757	46.571	102,5	99,6
A – Poljoprivreda, šumarstvo i ribolov – Agriculture, forestry and fishing	600	576	563	93,8	97,7
B – Vađenje ruda i kamena – Mining	144	107	106	73,9	99,1
C – Prerađivačka industrija – Manufacturing	6.058	6.474	6.479	106,9	100,1
D – proizvodnja i opskrba električnom energijom, plinom i parom i klimatizacija – Production and supply of electricity and gas	1.883	1.813	1.814	96,3	100,1
E – Opskrba vodom, uklanjanje otpadnih voda, upravljanje otpadom, te sanacija okoliša – Water supply, effluent removing, waste management	973	974	991	101,9	101,7
F – Građevinarstvo – Construction	2.367	2.296	2.318	97,9	101,0
G – Trgovina na veliko i malo; popravak motornih vozila i motocikala – Retail and wholesale trade; repair of motor vehicles and motorcycles	7.906	8.347	8.337	105,5	99,9
H – Prijevoz, skladištenje - Transport and storage	2.206	2.271	2.268	102,8	99,9
I – Hotelijerstvo i ugostiteljstvo – Hotel industry and catering	1.972	2.364	2.381	120,8	100,7
J – Informacije i komunikacije – Information and communication	1.402	1.382	1.386	98,9	100,3
K – Financijske djelatnosti i osiguranje – Financial activities and insurance	1.440	1.410	1.411	98,0	100,1
L – Poslovanje nekretninama – Real estate	151	113	113	74,8	100,0
M – Stručne, naučne i tehničke djelatnosti – Scientific and technical activities	807	872	872	108,1	100,0
N – Administrativne i pomoćne uslužne djelatnosti – Administrative and service activities	2.092	2.087	2.119	101,3	101,5
O – Javna uprava i obrana; obvezno socijalno osiguranje – Public administration and defence; obligatory social insurance	4.749	4.755	4.766	100,4	100,2
P – Obrazovanje – Education	4.269	4.381	4.113	96,3	93,9
Q – Zdravstvena i socijalna skrb – Health and social care	3.643	3.754	3.760	103,2	100,2
R – Umjetnost, zabava i rekreacija – Art, entertainment and recreation	1.219	1.182	1.175	96,4	99,4
S – Ostale uslužne djelatnosti – Other service activities	463	500	500	108,1	100,0
00 – Neraspoređeno po djelatnostima SKD	1.101	1.099	1.099	99,8	100,0

TABELA 2. - TABLE 2.

ZAPOSLENOST PO OPĆINAMA ** - EMPLOYMENT BY MUNICIPALITIES

OPĆINA MUNICIPALITY	BROJ ZAPOSLENIH – NO. OF EMPLOYED				
	Prosjeak 2012. Average 2012.	VI 2013.	VII 2013.	INDEKS – INDEKS	
				VII 2013. Pros.-Aver. 2012.	VII 2013.
UKUPNO H-N Ž – TOTAL H-N Canton	45.442	46.757	46.571	102,5	99,6
ČAPLJINA	3.411	3.320	3.288	96,4	99,0
ČITLUK	4.448	4.822	4.775	107,4	99,0
JABLANICA	1.609	1.887	1.875	116,5	99,4
KONJIC	4.455	4.697	4.709	105,7	100,3
MOSTAR	28.275	29.012	28.922	102,3	99,7
NEUM	949	1.011	1.036	109,2	102,5
PROZOR-RAMA	1.322	1.046	1.036	78,4	99,0
RAVNO	74	65	65	87,8	100,0
STOLAC	899	897	865	96,2	96,4

* Statistički podaci o privrednim i drugim kretanjima u Federaciji BiH po

** županijama/kantonima Federalnog Zavoda za statistiku, za septembar 2013.

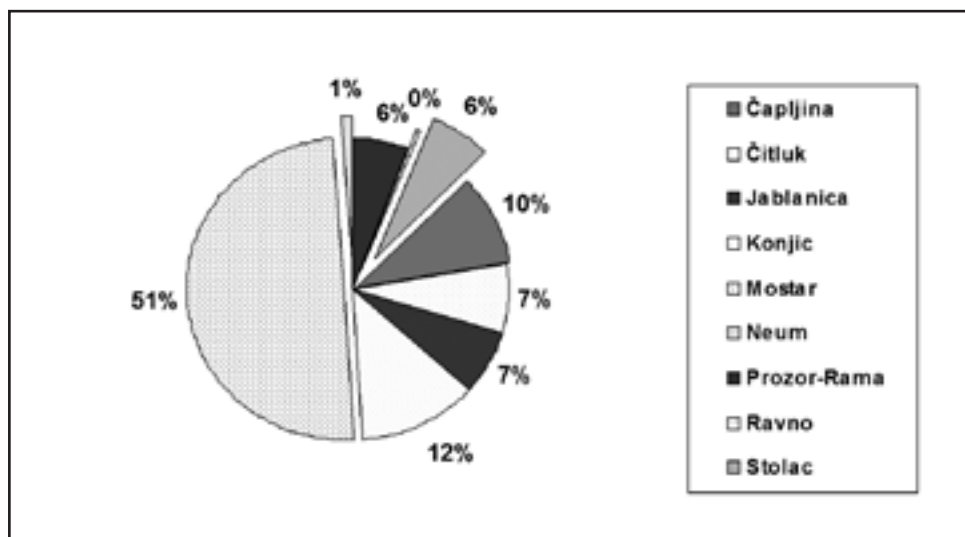
(Statistic datas from the Federal Institute for statistics about economy and other movements in F BiH by Cantons, September 2013.)

TABELA 3. – TABLE 3.

**PREGLED STANJA I FLUKTUACIJE NEZAPOSLENIH OSOBA TOKOM MJESECA
OKTOBRA 2013. GODINE**

REVIEW OF THE STATE AND FLUCTUATION OF UNEMPLOYED PERSONS DURING OCTOBER 2013.

BIRO BRANCH OFFICE	Prosječan broj nezaposlenih u 2012. Average number of unemployed in 2012.	OKTOBAR 2013. GODINE – OCTOBER 2013.					INDEKS - INDEX	
		Stanje State on 30.09. 2013.	broj novoprijavljenih no. of newly – reported	brisani zbog zaposlenja erased because employment	brisani ostali razlozi erased – otehr reasons	Stanje State 31.10. 2013.	7: 2	7: 3
1	2	3	4	5	6	7	8	9
ČAPLJINA	2885	3113	91	78	21	3105	107,6	99,7
ČITLUK	2179	2443	70	57	13	2443	112,1	100,0
JABLANICA	2127	2256	49	41	8	2256	106,0	100,0
KONJIC	3873	3953	90	81	42	3920	101,2	99,1
MOSTAR	15272	16206	371	404	61	16112	105,5	99,5
NEUM	363	380	22	10	5	387	106,6	101,8
PROZOR-RAMA	1838	1915	35	44	22	1884	102,5	98,7
RAVNO	31	33	0	2	0	31	100,0	94,0
STOLAC	1964	2097	34	34	4	2093	106,6	99,8
UKUPNO-TOTAL	30532	32396	764	751	176	32231	105,5	99,5



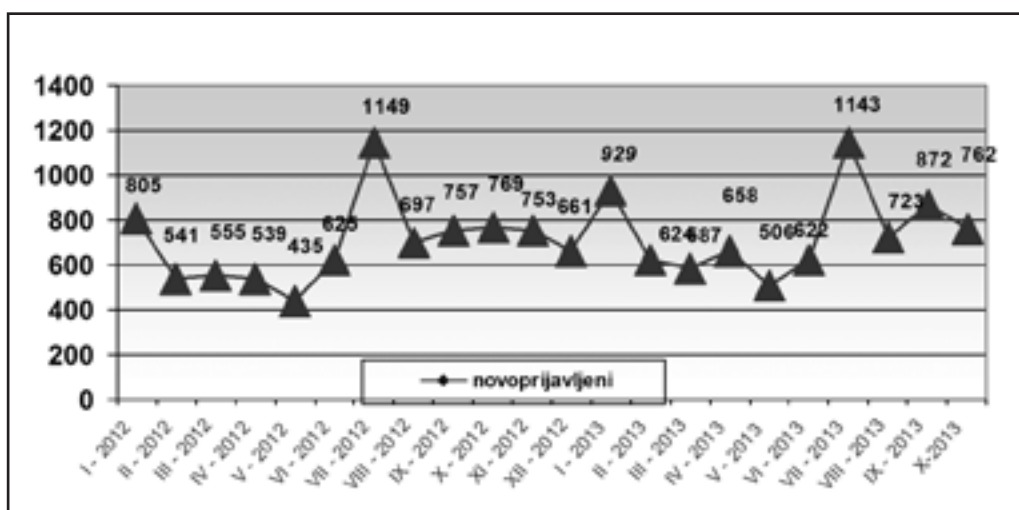
GRAFIKON –1
UČEŠĆE NEZAPOSLENIH OSOBA PO OPĆINAMA NA DAN 31.10. 2013.
CHART – 1
THE PORTION OF UNEMPLOYED PERSONS BY MUNICIPALITIES ON THE 31.10.2013.

TABELA 4. - TABLE 4.

PREGLED BROJA NOVOPRIJAVLJENIH OSOBA NA EVIDENCIJI U MJESECU OKTOBRU 2013. GODINE - PO STEPENU STRUČNOG OBRAZOVANJA –

REVIEW OF A NUMBER OF NEWLY-REPORTED PERSONS IN THE REGISTER IN OCTOBER 2013. - BY THE LEVEL OF EDUCATION -

BIRO BRANCH OFFICE	Ukupno TOTAL	od toga žena Women	PO STEPENU STRUČNOG OBRAZOVANJA LEVEL OF EDUCATION										
			1	2	3	4	5	61	62	71	72	8	
ČAPLJINA	91	47	11	2	27	31	0	3	8	1	8	0	
ČITLUK	70	41	4	0	29	18	0	2	3	2	12	0	
JABLANICA	49	24	6	1	17	19	0	0	0	5	1	0	
KONJIC	90	45	24	1	15	29	0	1	6	11	3	0	
MOSTAR	371	192	29	1	100	152	1	10	12	43	23	0	
NEUM	22	13	4	1	8	7	0	0	2	0	0	0	
PROZOR -RAMA	35	16	7	2	10	4	1	4	1	2	4	0	
RAVNO	0	0	0	0	0	0	0	0	0	0	0	0	
STOLAC	34	15	3	0	13	14	0	0	1	3	0	0	
UKUPNO TOTAL	762	393	88	8	219	274	2	20	33	67	51	0	



GRAFIKON - 2

**BROJ NOVOPRIJAVLJENIH OSOBA NA EVIDENCIJI NEZAPOSLENIH PO MJESECIMA
CHART - 2**

THE NUMBER OF NEWLY-REPORTED PERSONS IN THE REGISTER BY MONTHS

TABELA 5. – TABLE 5.

**PREGLED BROJA NEZAPOSLENIH OSOBA NA EVIDENCIJI NA DAN 31.10. 2013.
GODINE - PO STEPENU STRUČNOG OBRAZOVANJA I POLU -**

**REVIEW OF A NUMBER OF UNEMPLOYED PERSONS IN THE REGISTER ON THE 31.10.2013.
– BY THE LEVEL OF EDUCATION AND GENDER –**

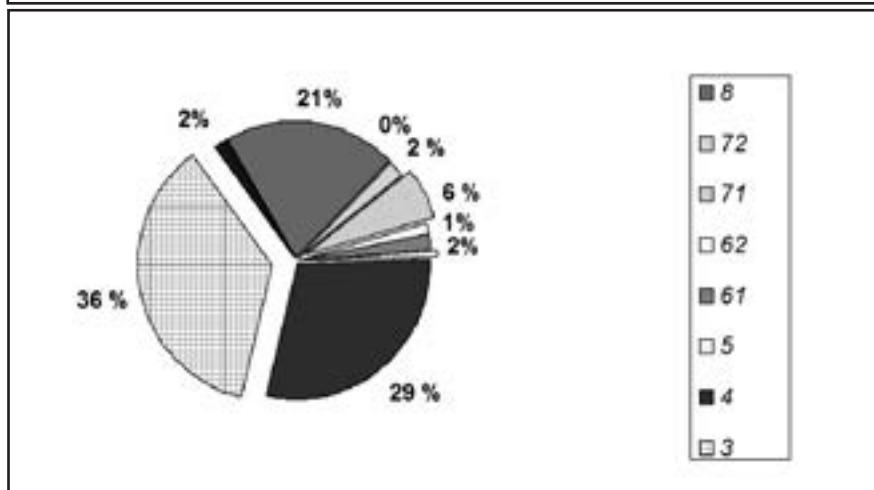
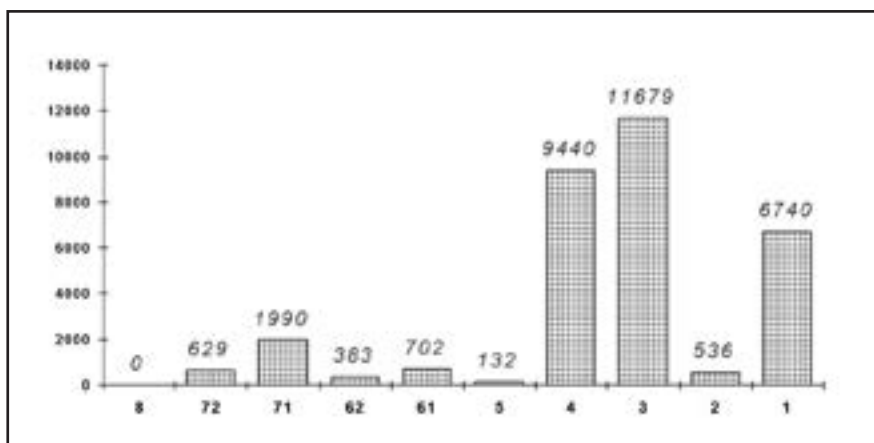
BIRO BRANCH OFFICCE	UKUPNO TOTAL		STEPEN STRUČNOG OBRAZOVANJA LEVEL OF EDUCATION									
			1	2	3	4	5	61	62	71	72	8
			ČAPLJINA	Svega Total	3105	571	65	1177	951	19	80	55
	Žena women	1603	301	30	516	529	3	62	34	71	57	0
ČITLUK	Svega Total	2443	299	24	1054	791	2	58	34	90	91	0
	Žena Women	1274	174	15	463	421	1	43	26	61	70	0
JABLANICA	Svega Total	2256	466	53	889	611	9	28	23	171	6	0
	Žena women	1114	279	21	318	349	0	17	10	116	4	0
KONJIC	Svega Total	3920	1407	28	1305	835	9	52	37	221	26	0
	Žena Women	1902	660	10	574	451	0	32	23	138	14	0
MOSTAR	Svega Total	16112	2894	306	5505	5190	88	397	183	1219	330	0
	Žena Women	8548	1684	181	2218	2957	6	280	112	880	230	0
NEUM	Svega Total	387	68	3	152	113	1	8	12	13	17	0
	Žena Women	190	28	2	75	53	0	4	9	8	11	0
PROZOR - RAMA	Svega Total	1884	526	32	752	391	0	42	22	70	49	0
	Žena Women	959	239	10	337	250	0	32	16	40	35	0
RAVNO	Svega Total	31	7	1	13	9	0	0	0	1	0	0
	Žena Women	13	2	1	4	5	0	0	0	1	0	0
STOLAC	Svega Total	2093	502	24	832	549	4	37	17	98	30	0
	Žena Women	1052	293	16	325	304	0	29	11	53	21	0
UKUPNO HNK/Ž	Svega Total	32231	6740	536	11679	9440	132	702	383	1990	629	0
TOTAL HNK/Ž	Žena women	16655	3660	286	4830	5319	10	499	241	1368	442	0

TABELA 6. – TABLE 6.

**NEZAPOSLENE OSOBE NA EVIDENCIJI NA DAN 31.10. 2013.
- PO STEPENU STRUČNOG OBRAZOVANJA -**

**UNEMPLOYED PERSONS IN THE REGISTER ON THE 31.10.2013.
- BY THE LEVEL OF EDUCATION -**

<i>Stepen stručnog obrazovanja Level of education</i>	<i>Broj radnika No. of workers</i>	<i>Udio % Portion</i>
8	0	0,0
72	629	1,9
71	1990	6,2
62	383	1,2
61	702	2,2
5	132	0,4
4	9440	29,3
3	11679	36,2
2	536	1,6
1	6740	21,0
UKUPNO Total	32231	100,0



GRAFIKON - 3

NEZAPOSLENE OSOBE PO STEPENU STRUČNOG OBRAZOVANJA NA DAN 31.10.2013.god.

CHART - 3

UNEMPLOYED PERSONS BY THE LEVEL OF EDUCATION ON THE 31.10.2013.

TABELA 7. – TABLE 7.

**PREGLED BROJA NEZAPOSLENIH OSOBA PO DUŽINI ČEKANJA NA ZAPOSLENJE
PO STEPENU STRUČNOG OBRAZOVANJA NA DAN 31.10. 2013.**

**REVIEW OF THE UNEMPLOYED PERSONS BY TIME SPAN FOR JOB
- BY THE LEVEL OF EDUCATION ON THE 31.10.2013.**

DUŽINA ČEKANJA TIME SPAN	UKUPNO TOTAL		STEPEN STRUČNOG OBRAZOVANJA LEVEL OF EDUCATION									
			1	2	3	4	5	61	62	71	72	8
			<i>Svega Total</i>									
<i>Žena Women</i>												
Do 6 mjeseci till 6 months	<i>Svega Total</i>	3934	414	31	1259	1460	13	87	111	376	183	0
	<i>Žena Women</i>	1901	190	9	438	724	3	63	74	262	138	0
6 - 9 mjeseci 6 - 9 months	<i>Svega Total</i>	1418	218	9	439	472	6	37	48	142	47	0
	<i>Žena Women</i>	661	106	5	136	228	0	24	36	95	31	0
9 - 12 mjeseci 9 -12 months	<i>Svega Total</i>	1480	221	14	426	472	4	46	48	133	116	0
	<i>Žena Women</i>	768	121	5	176	254	0	30	29	86	67	0
12 - 18 mjeseci 12-18 months	<i>Svega Total</i>	2642	295	26	927	907	3	52	51	275	106	0
	<i>Žena Women</i>	1349	156	16	368	483	0	40	27	183	76	0
18 - 24 mjeseci 18-24 months	<i>Svega Total</i>	1992	342	17	608	640	4	50	54	215	62	0
	<i>Žena Women</i>	1001	168	6	225	326	1	37	35	153	50	0
2 - 3 godine 2 - 3 years	<i>Svega Total</i>	3208	632	29	1032	1001	8	65	38	324	79	0
	<i>Žena Women</i>	1639	371	19	407	492	1	45	26	225	53	0
3 - 5 godina 3 - 5 years	<i>Svega Total</i>	4492	784	71	1700	1455	13	141	22	281	25	0
	<i>Žena Women</i>	2427	470	32	787	813	1	100	8	197	19	0
5 - 7 godina 5 - 7 years	<i>Svega Total</i>	3966	1146	85	1581	935	24	55	4	133	3	0
	<i>Žena Women</i>	1882	537	50	624	535	2	33	3	96	2	0
7 - 9 godina 7 - 9 years	<i>Svega Total</i>	2361	562	67	1002	618	7	49	4	47	5	0
	<i>Žena Women</i>	1287	313	33	449	424	0	34	2	28	4	0
Preko 9 god. Over 9 years	<i>Svega Total</i>	6738	2126	187	2705	1480	50	120	3	64	3	0
	<i>Žena Women</i>	3740	1228	111	1220	1040	2	93	1	43	2	0
UKUPNO TOTAL	<i>Svega Total</i>	32231	6740	536	11679	9440	132	702	383	1990	629	0
	<i>Žena women</i>	16655	3660	286	4830	5319	10	499	241	1368	442	0

TABELA 8. – TABLE 8.

**PREGLED BROJA NEZAPOSLENIH OSOBA PO GODINAMA STAROSTI
I STEPENU STRUČNOG OBRAZOVANJA NA DAN 31.10. 2013. GODINE**

**REVIEW OF THE UNEMPLOYED PERSONS BY AGE AND THE LEVEL OF EDUCATION
ON THE 31.10.2013.**

STAROSNA DOB AGE GROUP	UKUPNO TOTAL		STEPEN STRUČNOG OBRAZOVANJA LEVEL OF EDUCATION										
			1	2	3	4	5	61	62	71	72	8	
			15–19 godina 15–19 years	Svega Total	1437	90	13	841	492	1	0	0	0
	Žena Women	508	41	2	278	186	1	0	0	0	0	0	0
20–24 godina 20 – 24 years	Svega Total	3900	168	47	1374	1886	2	6	130	192	95	0	0
	Žena Women	1696	70	20	479	785	0	5	99	157	81	0	0
25–29 godina 25 – 29 years	Svega Total	5115	338	42	1418	1641	1	134	208	838	495	0	0
	Žena Women	2803	153	17	633	854	1	94	120	597	334	0	0
30–34 godina 30 – 34 years	Svega Total	4016	519	30	1555	1178	3	158	28	527	18	0	0
	Žena Women	2146	237	6	730	674	0	121	10	355	13	0	0
35–39 godina 35 – 39 years	Svega Total	3411	844	34	1374	839	1	135	7	166	11	0	0
	Žena Women	1837	446	22	618	528	1	98	6	109	9	0	0
40–44 godina 40 – 44 years	Svega Total	3293	1008	51	1281	817	0	61	6	65	4	0	0
	Žena Women	1889	530	28	647	583	0	47	5	45	4	0	0
45–49 godina 45 – 49 years	Svega Total	3601	965	62	1427	1056	6	38	3	44	0	0	0
	Žena Women	2052	541	35	668	747	2	29	1	29	0	0	0
50–54 godina 50 – 54 years	Svega Total	3349	1070	83	1055	986	27	64	1	60	3	0	0
	Žena Women	1805	660	61	352	652	1	45	0	34	0	0	0
55–59 godina 55 – 59 years	Svega Total	2787	1160	112	934	386	64	63	0	67	1	0	0
	Žena Women	1299	651	58	291	228	1	41	0	28	1	0	0
60–64 godina 60 – 64 years	Svega Total	1307	569	62	417	157	27	43	0	30	2	0	0
	Žena Women	612	325	37	133	81	3	19	0	14	0	0	0
65 i više > 65	Svega Total	15	9	0	3	2	0	0	0	1	0	0	0
	Žena Women	8	6	0	1	1	0	0	0	0	0	0	0
UKUPNO TOTAL	Svega Total	32231	6740	536	11679	9440	132	702	383	1990	629	0	0
	Žena women	16655	3660	286	4830	5319	10	499	241	1368	442	0	0

TABELA 9. – TABLE 9.

**PREGLED BROJA NEZAPOSLENIH OSOBA PO GODINAMA STAROSTI, DUŽINI
ČEKANJA NA ZAPOSLENJE I POLU NA DAN 31.10. 2013. GODINE**

**REVIEW OF THE UNEMPLOYED PERSONS BY AGE, TIME SPAN FOR JOB AND GENDER
ON THE 31.10.2013.**

STAROSNA DOB	UKUPNO TOTAL	DUŽINA ČEKANJA									
		TIME SPAN									
		Do 6 mj.	6-9 mj.	9-12 mj.	12-18 mj.	18-24 mj.	2-3 g	3-5 g	5-7 g	7-9 g	Preko 9 g
AGE GROUP	ŽENA WOMEN										
15-19 g.	1437	904	39	42	400	10	39	3	0	0	0
15-19 y.	508	308	13	22	147	5	11	2	0	0	0
20-24 g.	3900	656	224	272	554	297	677	887	316	17	0
20-24 y.	1696	360	107	149	276	114	225	334	121	10	0
25-29 g.	5115	752	305	377	529	530	660	785	399	452	326
25-29 y.	2803	416	173	199	303	314	403	429	205	215	146
30-34 g.	4016	435	198	190	333	290	476	662	407	322	703
30-34 y.	2146	233	98	95	163	132	246	362	245	196	376
35-39 g.	3411	322	173	148	198	216	310	513	409	251	871
35-39 y.	1837	152	59	83	103	99	169	299	220	150	503
40-44 g.	3293	237	135	106	162	166	271	401	492	263	1060
40-44 y.	1889	139	63	56	93	83	157	263	240	144	651
45-49 g.	3601	212	127	127	171	168	256	394	563	332	1251
45-49 y.	2052	127	64	63	97	93	145	253	271	190	749
50-54 g.	3349	171	108	98	143	140	233	384	616	324	1132
50-54 y.	1805	81	44	49	87	82	138	230	265	182	647
55-59 g.	2787	171	73	92	115	127	188	318	503	263	937
55-59 y.	1299	54	26	39	61	56	92	177	206	137	451
60-64 g.	1307	74	35	28	36	48	94	142	258	137	455
60-64 y.	612	31	13	13	18	23	51	77	108	63	215
>65	15	0	1	0	1	0	4	3	3	0	3
	8	0	1	0	1	0	2	1	1	0	2
TOTAL	32231	3934	1418	1480	2642	1992	3208	4492	3966	2361	6738
	16655	1901	661	768	1349	1001	1639	2427	1882	1287	3740

TABELA 10. – TABLE 10.

**PREGLED BROJA NEZAPOSLENIH OSOBA NA EVIDENCIJI
NA DAN 31.10. 2013. GODINE - NEZAPOSLENE OSOBE BEZ RADNOG ISKUSTVA PO
STEPENU STRUČNOG OBRAZOVANJA -**

**REVIEW OF THE UNEMPLOYED PERSONS IN THE REGISTER ON THE 31.10.2013.
– UNEMPLOYED PERSONS WITHOUT A WORK EXPERIENCE BY THE LEVEL OF EDUCATION -**

BIRO BRANCH OFFICE	Ukupno Total	od toga žena Women	PO STEPENU STRUČNOG OBRAZOVANJA									
			LEVEL OF EDUCATION									
			1	2	3	4	5	61	62	71	72	8
ČAPLJINA	1221	656	191	26	432	393	0	26	44	44	65	0
ČITLUK	823	406	69	6	331	277	1	13	28	32	66	0
JABLANICA	1060	587	215	11	401	292	0	6	18	114	3	0
KONJIC	1892	1057	656	11	557	449	0	21	31	142	25	0
MOSTAR	6282	3411	1064	140	1964	2034	7	99	132	581	261	0
NEUM	106	39	14	0	36	37	0	1	4	4	10	0
PROZOR –RAMA	752	410	129	8	345	152	0	16	18	41	43	0
RAVNO	7	3	1	0	3	2	0	0	0	1	0	0
STOLAC	1151	584	235	15	468	312	1	19	14	59	28	0
UKUPNO TOTAL	13294	7153	2574	217	4537	3948	9	201	289	1018	501	0

TABELA 11. – TABLE 11

PREGLED BROJA NEZAPOSLENIH OSOBA NA EVIDENCIJI**- PO NAJBROJNIJIM ZANIMANJIMA NA DAN 31.10. 2013. -****REVIEW OF A NUMBER OF UNEMPLOYED PERSONS IN THE REGISTER****- BY THE MOST NUMEROUS PROFESSIONS ON THE 31.10. 2013. -**

Šifra Code	NAZIV ZANIMANJA	PROFESSION	SVEGA TOTAL	OD TOGA ŽENA WOMEN
1 i 2-STEPEN OBRAZOVANJA		1. & 2. – LEVEL OF EDUCATION		
999901	Radnici za jednostavne poslove.dn	Worker for simple jobs	6728	3655
411101	Daktilograf	Typist	88	88
913205	Kuhinjski pomoćnik	assistant of cook	61	25
932025	Radnik u tekstilnoj proizvodnji	Worker in textile production	57	54
712201	Pomoćni zidar	assistant of mason	29	1
743301	Krojač	Tailor	26	20
611206	Pomoćni cvjećar	Assistant of flowerist	23	9
714102	Moler	assistant of dyer	17	0
743603	Sivač	Sewer	15	15
931302	Tesarski radnik	Assistant of carpenter	14	0
514111	Frizer za žene	Ladies hairdresser	9	9
422301	Telefonist	Telephone operator	3	2
3 i 5 STEPEN OBRAZOVANJA		3. & 5. LEVEL OF EDUCATION		
522102	Prodavač	salesman	2185	1728
514101	Frizer za žene	ladies hairdresser	876	813
723106	Automehaničar	car mechanic	868	0
722211	Bravar	locksmith	819	9
512303	Konobar	Waiter	633	106
512204	Kuhar	Cook	597	386
832401	Vozač teretnog vozila	Truck driver	463	2
722306	Metalostrugar	Lathe operator	454	32
743303	Krojač ženske odjeće	ladies wear tailor	398	388
724125	Elektromehaničar	electromechanic	288	10
732106	Keramičar	cheramist	223	1
712202	Zidar	Mason	218	15
742202	Stolar/postolar	carpenter	180	75
722308	Metalogodač	Lathe operator	146	20
721304	Autolimar	Car-body mechani	117	0
712401	Tesar	carpenter	111	1
713702	Elektroinstalater	electrician	105	1
721306	Aviolimar	aeroplane tin-smith	96	0
721301	Limar	tin smith	74	0
713601	Instalater vodovoda i kanalizacije	Fitter of waterworks and sewage system	71	0
724320	Mehaničar elektroničar	Elektronician mechanist	62	1
724112	Autoelektričar	Car eletrician	56	0
713606	Instalater grijanja i klimatizacije	Fitter for heating and air conditioning	53	0
815901	Hemijski laborant	Laboratory technician	50	42
714204	Autolakirer	Varnisher	40	0
741102	Mesar	butcher	28	2
611102	Ratar	agriculturist	26	21
722202	Alatničar	toolmaker	14	4
4 STEPEN OBRAZOVANJA		4. LEVEL OF EDUCATION		
412110	Ekonomski tehničar	economy technician	1664	1163
419006	Maturant gimnazije	gymnasium graduated	1407	937
311552	Masinski tehničar	machine technician	788	273
323106	Medicinska sestra	Nurse	480	356
413303	Tehničar drumskog saobraćaja	Road traffic technician	440	88
341403	Turistički animator	Tourist animator	394	253
321212	Poljoprivredni tehničar	agriculture technician	365	226
311320	Elektrotehničar	electrotechnician	350	90
311214	Građevinski tehničar	civil engineering technician	242	90
311407	Tehničar elektroničar za računare	electronic technician for computers	201	28
311915	Tekstilni tehničar	Textile technician	196	176
419001	Upravni službenik	Managerial officer	167	146
311213	Građevinski tehničar visokogradnje	civil engineering technician	142	67
341501	Komercijalist	comercialist	141	91
322801	Farmaceutski tehničar	Pharmaceutical technician	110	93
419005	Administrativni službenik	Administrative officer	107	89
413312	Saobraćajni tehničar	Traffic technician	106	20
311922	Grafički tehničar	Graphic technician	85	26
311226	Geodetski tehničar	Geodetic technician	70	24
322502	Zubni tehničar	Dental technician	62	46

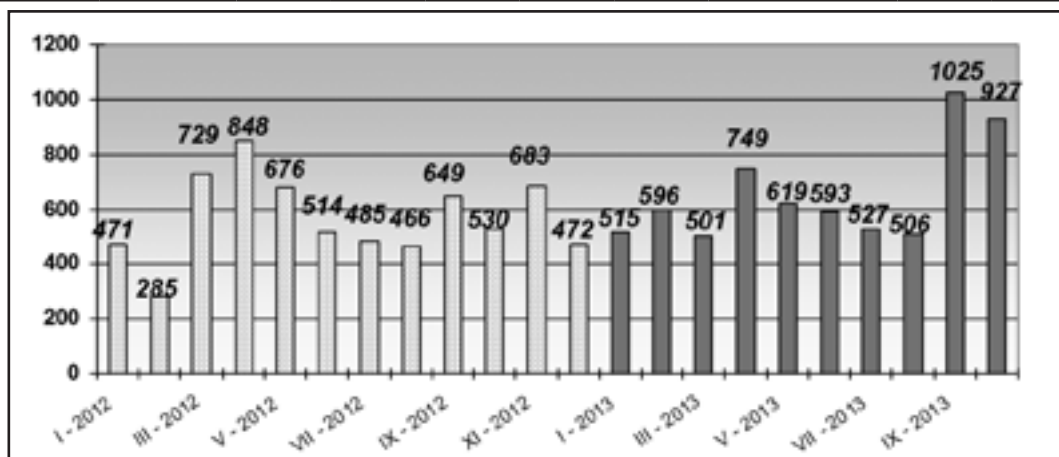
311418	Tehničar elektronike	Electronical technician	59	8
311115	Hemijski tehničar	Chemistry technician	46	37
322201	Sanitarni tehničar	Sanitary technician	31	23
321213	Sumarski tehničar	Forestry technician	27	16
321201	Ratarski tehničar	Agricultural technician	22	17
311706	Rudarski tehničar	Minery technician	21	10
213111	Programer	programer	20	18
311748	Tehničar metalurgije	Metallurgic technician	16	9
322501	Stomatološka sestra	Stomatology nurse	16	15
321206	Vinogradarski tehničar	Wine-grower technician	12	7
516201	Policajac	Policeman	8	0
61 i 62 STEPEN OBRAZOVANJA		61. & 62. LEVEL OF EDUCATION		
412109	Ekonomski službenik	Economist	217	142
242912	Pravnik	Lawyer	107	75
233201	Učitelj predškolske djece	Preschool teacher	101	98
233101	Razredni učitelj	Class teacher	69	64
346006	Socijalni radnik	Social worker	40	34
233114	Nastavnik hemije	Chemistry teacher	33	27
233103	Nastavnik maternjeg jezika	Native tongue teacher	28	28
233115	Nastavnik biologije	Biology teacher	23	21
233105	Nastavnik historije	History teacher	22	17
213121	Inženjer računarstva	Computer engineer	21	9
245102	Novinar	Journalist	21	12
214206	Građevinski inženjer	Civil engineer	20	8
223004	Fizioterapeut	Physical therapist	18	11
213122	Informatičar	Informatician	18	8
244220	Kriminalist	Criminologist	17	5
222908	Inženjer medicinske radiologije	Radiology engineer	11	7
214115	Inženjer drumskog saobraćaja	Traffic engineer	10	2
233109	Nastavnik tjelesne i zdravstvene kulture	Teacher of physical and health culture	8	7
233111	Nastavnik matematike	Teacher of mathematic	6	5
233106	Nastavnik geografije	Geography teacher	5	4
233108	Nastavnik likovne kulture	Art teacher	3	1
233115	Nastavnik tehničke kulture	Teacher of technical culture	3	2
71, 72 i 8 STEPEN OBRAZOVANJA		71., 72. & 8. LEVEL OF EDUCATION		
242912	Pravnik	Lawyer	440	312
244123	Ekonomist	Economist	289	200
221315	Inženjer agronom	Agronomy engineer	138	75
232105	Profesor engleskog jezika	english language professor	120	100
244508	Psiholog	psychologist	119	104
233117	Profesor razredne nastave	Class professor	106	99
235105	Pedagog	Pedagogue	84	79
244101	Ekonomist za finansije	Financial economist	84	69
232102	Profesor hrvatskog jezika	Croatian language professor	82	74
245102	Novinar	journalist	74	54
213121	Inženjer računarstva	Computer engineer	65	26
232131	Profesor tjelesne i zdravstvene kulture	Professor of physical and health culture	65	11
214556	Mašinski inženjer	Mechanical engineer	56	15
232118	Profesor historije	History professor	46	23
214206	Građevinski inženjer	Civil engineer	39	18
232106	Profesor njemačkog jezika	german language professor	38	35
232101	Profesor bosanskog jezika	Bosnian language professor	37	34
232119	Profesor pedagogije	Pedagogy professor	33	28
232207	Profesor hemije	Professor of chemistry	32	26
244304	Politolog	Politologist	32	18
232128	Profesor likovnih predmeta	Art professor	31	20
232208	Profesor biologije	Professor of biology	30	23
214317	Inženjer elektrotehnike	Electrotehnic enginner	26	11
213122	Informatičar	Informatics	20	8
244220	Kriminalist	Police inspector	18	4
346006	Socijalni radnik	Social worker	17	17
214115	Inženjer drumskog saobraćaja	Traffic engineer	15	2
232121	Profesor sociologije	Professor of sociology	14	7
214642	Inženjer prehrambene tehnologije	Food tehnology engineer	12	10
214113	Inženjer arhitekture	Architect	11	8
222907	Sanitarni inženjer	Sanitary engineer	10	6
244201	Sociolog	Sociologist	8	5
222313	Veterinar	Veterinarian	8	5
222210	Doktor stomatologije	Doctor of dentistry	7	5
232601	Profesor vjeronauke	Catechism professor	7	3
232210	Profesor geografije	Professor of geography	5	4
246015	Teolog	teologist	4	0
221103	Ekolog	Ecologist	4	3
244216	Komunikolog	communicologist	3	2
247007	Policijski inspektor	Police inspector	3	1
245502	Glumac	Actor/actress	3	0

- TABELA 12. – TABLE 12.

**PREGLED BROJA UKUPNO BRISANIH OSOBA SA EVIDENCIJE
U MJESECU OKTOBRU 2013. PO STEPENU STRUČNOG OBRAZOVANJA**

**REVIEW OF A TOTAL NUMBER OF ERASED PERSONS FROM THE REGISTER IN
OCTOBER 2013. BY THE LEVEL OF EDUCATION**

BIRO BRANCH OFFICE	UKUPNO TOTAL ŽENA WOMEN	STEPEN STRUČNOG OBRAZOVANJA LEVEL OF EDUCATION									
		1	2	3	4	5	61	62	71	72	8
		ČAPLJINA	99	15	2	40	27	1	3	0	7
	51	10	2	15	18	0	2	0	4	0	0
ČITLUK	70	5	0	21	31	0	2	1	6	4	0
	45	3	0	14	21	0	1	1	3	2	0
JABLANICA	49	18	1	11	10	0	2	1	5	1	0
	15	9	1	0	2	0	2	0	1	0	0
KONJIC	123	34	0	37	46	0	2	2	2	0	0
	39	8	0	9	20	0	0	1	1	0	0
MOSTAR	465	46	2	114	196	1	19	10	63	14	0
	253	26	4	41	104	1	15	6	48	8	0
NEUM	15	3	0	9	2	0	1	0	0	0	0
	5	1	0	1	2	0	1	0	0	0	0
PROZOR - RAMA	66	16	1	27	15	1	2	1	3	0	0
	27	4	0	9	8	0	2	1	3	0	0
RAVNO	2	0	0	0	0	0	0	0	2	0	0
	1	0	0	0	0	0	0	0	1	0	0
STOLAC	38	4	0	16	15	0	0	0	2	1	0
	19	3	0	7	7	0	0	0	1	1	0
UKUPNO TOTAL	927	141	6	275	342	3	31	15	90	24	0
	455	64	7	96	182	1	23	9	62	11	0



GRAFIKON – 4
BROJ BRISANIH RADNIKA SA EVIDENCIJE PO MJESECIMA
CHART – 4
THE NUMBER OF ERASED WORKERS FROM THE REGISTER BY MONTHS

TABELA 13. – TABLE 13.

**PREGLED BROJA BRISANIH OSOBA S EVIDENCIJE U MJESECU OKTOBRU 2013.
GODINE PO RAZLOZIMA PRESTANKA VOĐENJA EVIDENCIJE**

**REVIEW OF A NUMBER OF ERASED PERSONS IN OCTOBER 2013. BY REASONS OF ERASING FROM
THE REGISTER**

BIRO BRANCH OFFICE	Ukupno Total	Žena Women	PO RAZLOZIMA PRESTANKA VOĐENJA EVIDENCIJE REASON OF ERASING																		
			1	2	3	4	5	6	7	8	9	10	11	12	13	14	15	16	17	18	20
			ČAPLJINA	99	51	78	0	0	0	0	0	0	0	0	0	0	10	8	0	0	3
ČITLUK	70	45	57	0	0	0	0	6	0	1	0	0	0	6	0	0	0	0	0	0	0
JABLANICA	49	15	41	0	0	0	0	2	0	0	0	0	0	1	0	0	2	2	1	0	0
KONJIC	123	39	81	0	0	0	0	6	0	0	0	0	1	17	0	0	7	7	2	2	0
MOSTAR	465	253	404	0	3	0	0	14	0	2	0	0	0	17	0	0	10	9	3	3	0
NEUM	15	5	10	0	0	0	0	0	0	1	0	0	0	2	0	0	0	0	2	0	0
PROZOR -RAMA	66	27	44	0	0	0	0	1	0	0	1	0	0	10	0	0	4	2	4	0	0
RAVNO	2	1	2	0	0	0	0	0	0	0	0	0	0	0	0	0	0	0	0	0	0
STOLAC	38	19	34	0	0	0	0	2	0	1	0	0	0	0	0	0	1	0	0	0	0
UKUPNO	927	455	751	0	3	0	0	31	0	5	1	0	1	63	8	0	23	24	12	5	0

LEGENDA – LEGEND:

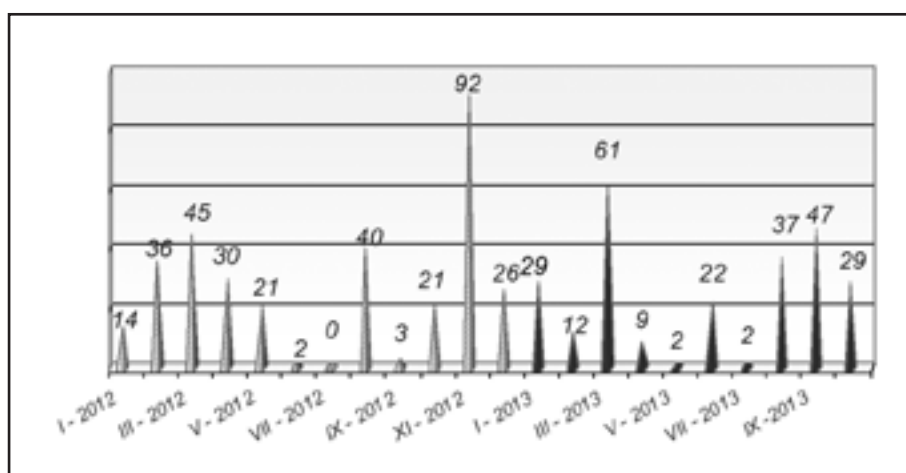
Šifra	Naziv
1	Zasnivanje radnog odnosa
2	Registrira gospodarsko društvo ili drugu pravnu osobu odnosno ostvari dividendu temeljem udjela u gospodarskom društvu ili drugoj pravnoj osobi u visini određeno u članku 3. stavak 2. zakona
3	Registrira obrt ili ostvari prihod po bilo kojem osnovu u visini određenoj u članku 3. stavak 2. zakona
4	Bavljenje poljoprivrednom djelatnošću - upis u registar poljoprivrednih proizvođača
5	Zatečen na radu bez ugovora o radu ili pisane izjave poslodavca odnosno rješenja o zasnivanju radnog odnosa ili o postavljanju
6	Ispunjavanje uvjeta za mirovinu prema propisima o mirovinsko-invalidskom osiguranju
7	Trajna nesposobnost za rad
8	Navršениh 65 godina života
9	Izdržavanje kazne zatvora, mjere sigurnosti, zaštitne ili odgojne mjere u trajanju dužem od šest mjeseci
10	Odbijeno se uključiti u obrazovanje na istom stupnju stručne spreme koji je organizirala i snosi troškove služba za zapošljavanje radi povećanja mogućnosti zapošljavanja ili ako bez opravdanog razloga prekinuto, odnosno ne završeno obrazovanje
11	Odbijen odgovarajući posao
12	Ne javljanje službi za zapošljavanje u dva uzastopna roka, bez obavještanja službe o opravdanim razlozima nejavljanja
13	Ne ispunjavanje uvjeta o aktivnom traženju posla
14	Primanje novčane naknade u skladu sa člankom 30. A zakona o izmjenama i dopunama zakona o posredovanju u zapošljavanju i socijalnoj sigurnosti neuposlenih osoba
15	Stjecanje statusa redovnog učenika ili studenta
16	Preseljenje na područje druge općine / države
17	Odjavljivanje sa evidencije
18	Smrt
19	Prelazak kod drugoga savjetodavca
20	Ostvaruje ukupne mjesečne prihode veće dd 25% prosječne mjesečne plaće uprethodnoj godini u FBiH, po bilo kojem temelju, uključujući i dividende

TABELA 14. – TABLE 14.

**PREGLED SLOBODNIH RADNIH MJESTA U MJESECU OKTOBRU 2013. GODINE
PO STEPENU STRUČNOG OBRAZOVANJA**

REVIEW OF A FREE WORK PLACES IN OCTOBER 2013. BY THE LEVEL OF EDUCATION

BIRO BRANCH OFFICE	Ukupno Total	Od toga na: Out of that:		PO STEPENU STRUČNOG OBRAZOVANJA LEVEL OF EDUCATION									
		Neodređen Undeterm.	Određeno determined	1	2	3	4	5	61	62	71	72	8
ČAPLJINA	0	0	0	0	0	0	0	0	0	0	0	0	0
ČITLUK	2	0	2	0	0	0	0	0	2	0	0	0	0
JABLANICA	2	0	2	0	0	0	0	0	0	0	0	2	0
KONJIC	0	0	0	0	0	0	0	0	0	0	0	0	0
MOSTAR	0	0	0	0	0	0	0	0	0	0	0	0	0
NEUM	0	0	0	0	0	0	0	0	0	0	0	0	0
PROZOR -RAMA	27	27	0	7	0	18	0	0	1	0	1	0	0
RAVNO	0	0	0	0	0	0	0	0	0	0	0	0	0
STOLAC	0	0	0	0	0	0	0	0	0	0	0	0	0
UKUPNO TOTAL	29	27	2	7	0	18	0	0	1	0	1	2	0



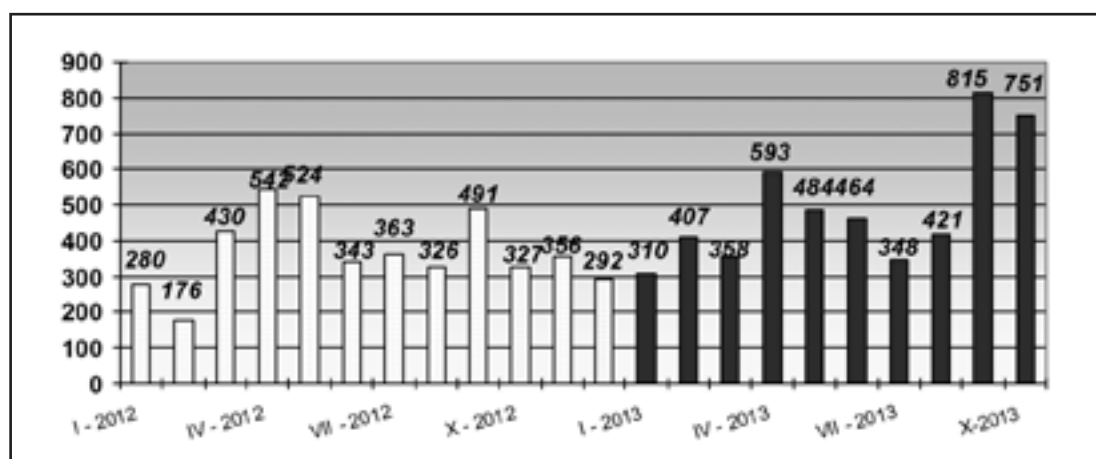
GRAFIKON – 5
BROJ ISKAZANIH POTREBA ZA RADNICIMA PO MJESECIMA
CHART – 5
THE NUMBER OF REQUIRIES FOR WORKERS BY MONTHS

TABELA 15. – TABLE 15.

**PREGLED BROJA OSOBA KOJE SU SE ZAPOSLE SA EVIDENCIJE PO STEPENU
STRUČNOG OBRAZOVANJA I POLU U MJESECU OKTOBRU 2013.**

REVIEW OF A NUMBER OF EMPLOYED PERSONS FROM THE REGISTER IN OCTOBER 2013.

BIRO BRANCH OFFICE	Ukupno Total Žena Women	PO STEPENU STRUČNOG OBRAZOVANJA LEVEL OF EDUCATION									
		1	2	3	4	5	61	62	71	72	8
		ČAPLJINA	78	9	2	30	24	1	4	0	6
	47	7	2	15	17	0	3	0	3	0	0
ČITLUK	57	2	0	17	25	0	2	1	6	4	0
	38	2	0	13	16	0	1	1	3	2	0
JABLANICA	41	1	1	14	15	0	2	0	6	2	0
	17	0	1	2	7	0	2	0	4	1	0
KONJIC	81	21	0	23	33	0	1	1	2	0	0
	27	7	0	6	13	0	0	0	1	0	0
MOSTAR	404	25	2	105	168	1	20	9	60	14	0
	222	14	2	38	92	1	15	5	47	8	0
NEUM	10	1	0	8	1	0	0	0	0	0	0
	1	0	0	0	1	0	0	0	0	0	0
PROZOR -RAMA	44	9	2	20	5	1	2	0	4	1	0
	17	2	0	6	3	0	2	0	4	0	0
RAVNO	2	0	0	0	0	0	0	0	2	0	0
	1	0	0	0	0	0	0	0	1	0	0
STOLAC	34	3	0	16	12	0	0	0	2	1	0
	16	2	0	7	5	0	0	0	1	1	0
UKUPNO TOTAL	751	71	7	233	283	3	31	11	88	24	0
ŽENA WOMEN	386	34	5	87	154	1	23	6	64	12	0



GRAFIKON - 6

BROJ ZAPOSLENIH OSOBA SA EVIDENCIJE PO MJESECIMA

CHART - 6

THE NUMBER OF EMPLOYED PERSONS FROM THE REGISTER BY MONTHS

TABELA 16. – TABLE 16.

**PREGLED BROJA ZAPOSLENIH OSOBA SA EVIDENCIJE PO NAJBROJNIJIM
ZANIMANJIMA U MJESECU OKTOBRU 2013.**

**REVIEW OF A NUMBER OF EMPLOYED PERSONS FROM THE REGISTER BY THE MOST NUMEROUS
PROFESSIONS IN OCTOBER 2013.**

Str. st. obrazovanja	Šifra	Naziv zanimanja	Svega	Žena	
1	999901	radnik za jednostavne poslove drugdje nerazvrstan / rad...	71	34	
	932025	radnik na jednostavnim poslovima u tekstilnoj proizvodn...	1	1	
		ukupno za zanimanje:	72	35	
2	411101	daktilograf / daktilograf	2	2	
	743603	šivač / šivač	1	1	
	743303	krojač ženske odjeće, majstor / krojač ženske odjeće, ma...	1	1	
	711204	miner / miner	1	0	
	723353	mehaničar građevinskih mašina / mehaničar građevinskih...	1	0	
		ukupno za zanimanje:	6	4	
3	522102	prodavač / prodavač	51	37	
	512303	konobar / konobar	28	5	
	723106	automehaničar / automehaničar	18	0	
	514111	frizer za žene	12	12	
	512204	kuhar / kuhar	12	4	
	722211	bravar / bravar	10	0	
	832401	vozač teretnog vozila / vozač teretnog vozila	8	0	
	722306	metalotokar / kovinotokar	5	1	
	722308	metaloglođač / kovinoglođač	5	0	
	722307	metalotokar, majstor / kovinotokar, majstor	5	0	
	743601	šivač tekstila / šivač tekstila	4	4	
	743301	krojač / krojač	4	4	
	743202	tkač / tkač	4	3	
	713704	električar održavanja / električar održavanja	4	1	
	724125	elektromehaničar / elektromehaničar	4	0	
	514101	frizer / frizer	3	3	
	721306	aviolimar / aviolimar	3	0	
	724320	mehaničar elektroničar / mehaničar elektroničar	3	0	
	723344	mehaničar mašina za preradu nemetala / mehaničar stroje...	3	0	
	743303	krojač ženske odjeće, majstor / krojač ženske odjeće, ma...	2	2	
	743505	krojač trikotažne odjeće / krojač trikotažne odjeće	2	2	
	741102	mesar / mesar	2	1	
	813904	keramičar sirove proizvodnje / keramičar sirove proizvo...	2	0	
	713606	instalater grijanja i klimatizacije	2	0	
	713703	elektroinstalater, specijalizovani / elektroinstalater,...	2	0	
	832204	vozač lakog dostavnog vozila / vozač lakog dostavnog vo...	2	0	
	712401	tesar / tesar	2	0	
	734118	grafičar štamparske proizvodnje, specijalizirani / grafi...	2	0	
	832412	vozač kamiona / vozač kamiona	2	0	
	723370	mašinobravar / strojobravar	2	0	
	611106	vinogradar / vinogradar	1	1	
	743503	krojač lake odjeće / krojač lake odjeće	1	1	
	343302	knjigovoda / knjigovoda	1	1	
	311102	petrohemijski laborant / petrokemijski laborant	1	1	
	824025	rukavalac mašinom za oblikovanje drveta savijanjem i u...	1	1	
	311911	tehničar pređenja / tehničar pređenja	1	1	
	743507	krojač tekstila / krojač tekstila	1	1	
	611207	cvječar / cvječar	1	1	
	713702	elektroinstalater / elektroinstalater	1	0	
	732106	keramičar / keramičar	1	0	
	713602	vk vodoinstalater	1	0	
	724124	elektromonter / elektromonter	1	0	
	722202	alatničar / alatničar	1	0	
	714102	moler / moler	1	0	
	713603	plinoinstalater	1	0	
	821202	rukavalac pilom za kamen / rukovatelj pilom za kamen	1	0	
	411401	knjigovodstveni operator na računaru / knjigovodstveni...	1	0	
	724112	autoelektričar / autoelektričar	1	0	
	714204	autolakirer / autolakirer	1	0	
	723340	mehaničar alatnih mašina / mehaničar alatnih strojeva	1	0	
	721301	limar / limar	1	0	
	832402	vozač teretnog vozila sa prikolicom / vozač teretnog vo...	1	0	
	742202	stolar / postolar	1	0	
	724114	brodski elektromehaničar / brodski elektromehaničar	1	0	
	742203	stolar, majstor / postolar, majstor	1	0	
			ukupno za zanimanje:	233	87

4	412110	ekonomski tehničar	47	31
	419006	maturant gimnazije	44	32
	311552	mašinski tehničar / strojarski tehničar	23	9
	413303	tehničar drumskog saobraćaja / tehničar cestovnog prome...	18	4
	341403	turistički animator / turistički animator	15	6
	323106	medicinska sestra / medicinska sestra	9	5
	311320	elektrotehničar / elektrotehničar	8	2
	223003	medicinska sestra-tehničar	7	4
	311214	građevinski tehničar / građevinski tehničar	7	3
	321212	poljoprivredni tehničar / poljoprivredni tehničar	6	3
	412108	službenik u knjigovodstvu / službenik u knjigovodstvu	5	5
	411501	sekretarica / tajnica	5	5
	322801	farmaceutski tehničar / farmaceutski tehničar	5	4
	341501	komercijalist / komercijalist	4	3
	311226	geodetski tehničar / geodetski tehničar	4	1
	311304	elektroenergetski tehničar / elektroenergetski tehničar...	4	0
	311418	tehničar elektronike / tehničar elektronike	4	0
	213111	programer / programer	3	3
	419005	administrativni službenik / administrativni službenik	3	3
	412102	finansijski knjigovođa / finansijski knjigovođa	3	3
	414202	referent za poštu / referent za poštu	3	2
	413312	saobraćajni tehničar / prometni tehničar	3	2
	311303	elektrotehničar za distribuciju električne energije / e...	3	1
	311213	građevinski tehničar visokogradnje / građevinski tehnič...	3	1
	312106	računarski tehničar / računalni tehničar	3	0
	311922	grafički tehničar / grafički tehničar	3	0
	311915	tekstilni tehničar / tekstilni tehničar	2	2
	512202	glavni kuhar / glavni kuhar	2	2
	512101	hotelski poslovođa / hotelski poslovođa	2	2
	322601	fizioterapeut / fizioterapeut	2	1
	311408	tehničar za telekomunikacijske uređaje i mreže / tehnič...	2	0
	311307	elektromašinski tehničar / elektrostrojarski tehničar	2	0
	413308	željeznički otpravnik / željeznički otpravnik	2	0
	311413	tehničar za telekomunikacije / tehničar za telekomunika...	1	1
	311911	tehničar pređenja / tehničar pređenja	1	1
	311115	hemijski tehničar / kemijski tehničar	1	1
	514101	frizer / frizer	1	1
	311748	tehničar metalurgije / tehničar metalurgije	1	1
	311315	elektrotehničar za željeznicu / elektrotehničar za želj...	1	1
	311547	mašinski tehničar održavanja vazduhoplova/strojarski te...	1	1
	514104	kozmetičar / kozmetičar	1	1
	321201	ratarski tehničar / ratarski tehničar	1	1
	311802	litografski crtač / litografski crtač	1	1
	321207	hortikulturni tehničar / hortikulturni tehničar	1	1
	422202	repcionar / repcionar	1	1
	233201	učitelj predškolske djece / učitelj predškolske djece	1	1
	233101	razredni učitelj / razredni učitelj	1	1
	311106	hemijski tehničar analitičkih sistema / kemijski tehnič...	1	1
	413309	mašinovođa / strojovođa	1	0
	311501	tehničar konstruktor drumskih vozila / tehničar konstru...	1	0
311211	građevinski tehničar razrađivač projekta / građevinski...	1	0	
311414	tehničar za radio i televizijske uređaje / tehničar za...	1	0	
311403	tehničar za energetske elektronske uređaje / tehničar za...	1	0	
321110	medicinski laboratorijski tehničar / medicinski laborat...	1	0	
412206	statistički službenik / statistički službenik	1	0	
311120	tehničar matematički / tehničar matematički	1	0	
311407	tehničar elektroničar za računare / tehničar elektronič...	1	0	
311318	elektrotehničar za instalacije i opremu / elektrotehnič...	1	0	
311805	tehnički crtač za arhitekturu / tehnički crtač za arhit...	1	0	
516201	policajac / policajac	1	0	
		ukupno za zanimanje:	283	154
5	512204	kuhar / kuhar	1	1
	311216	građevinski poslovođa / građevinski poslovođa	1	0
	722211	bravar / bravar	1	0
		ukupno za zanimanje:	3	1
61	233201	učitelj predškolske djece / učitelj predškolske djece	7	7
	244123	ekonomista / ekonomist	6	5
	242912	pravnik / pravnik	3	3
	233116	nastavnik razredne nastave	3	3
	213121	inženjer računarstva / inženjer računarstva	2	0
	233101	razredni učitelj / razredni učitelj	2	2
	233114	nastavnik hemije / nastavnik kemije	1	1
	233105	nastavnik historije / nastavnik povijesti	1	1
	412109	ekonomski službenik / ekonomski službenik	1	1
	235105	pedagog / pedagog	1	1
	331201	vjeroučitelj u osnovnoj školi / vjeroučitelj u osnovnoj...	1	0

	314107	brodstrojarski inženjer pomorskog prometa / brodstroj...	1	0
	233115	nastavnik biologije / nastavnik biologije	1	0
	233109	nastavnik fizičke i zdravstvene kulture/nastavnik tjele...	1	0
	244104	ekonomista menadžmenta / ekonomist menadžmenta	1	0
		ukupno za zanimanje:	33	25
6 ₂	235105	pedagog / pedagog	1	1
	222901	savjetnik za zdravstvo / savjetnik za zdravstvo	1	1
	233201	učitelj predškolske djece / učitelj predškolske djece	1	1
	233116	nastavnik razredne nastave	1	1
	231146	predavač muzičkih umjetnosti / predavač glazbenih umj...	1	1
	233104	nastavnik stranog jezika / nastavnik stranog jezika	1	1
	244104	ekonomista menadžmenta / ekonomist menadžmenta	1	0
	213121	inženjer računarstva / inženjer računalstva	1	0
	244220	kriminalist / kriminalist	1	0
	222908	inženjer medicinske radiologije	1	0
	347503	sportski trener / sportski trener	1	0
		ukupno za zanimanje:	11	6
7 ₁	232105	profesor engleskog jezika / profesor engleskoga jezika	11	8
	233117	profesor razredne nastave	8	8
	244123	ekonomista / ekonomist	6	6
	242912	pravnik / pravnik	6	3
	232102	profesor hrvatskog jezika / profesor hrvatskoga jezika	5	4
	232118	profesor historije / profesor povijesti	5	3
	232207	profesor hemije / profesor kemije	4	4
	235105	pedagog / pedagog	3	3
	221315	inženjer agronom / inženjer agronom	3	1
	245102	novinar / novinar	2	2
	244508	psiholog / psiholog	2	2
	232208	profesor biologije / profesor biologije	2	2
	232106	profesor njemačkog jezika / profesor njemačkoga jezika	2	2
	244101	ekonomista za finansije / ekonomist za financije	2	1
	232131	profesor fizičke i zdravstvene kulture/profesor tjelesn...	2	0
	214206	građevinski inženjer / građevinski inženjer	2	0
	214317	inženjer elektrotehnike / inženjer elektrotehnike	2	0
	244102	ekonomista za marketing / ekonomist za marketing	1	1
	235109	savjetnik za predškolsko vaspitanje / savjetnik za pred...	1	1
	244201	sociolog / sociolog	1	1
	222906	ekološko-sanitarni inženjer	1	1
	232201	profesor matematike / profesor matematike	1	1
	235107	socijalni pedagog / socijalni pedagog	1	1
	232101	profesor bosanskog jezika / profesor bosanskoga jezika	1	1
	221319	samostalni istraživač u poljoprivredi / samostalni istr...	1	1
	232111	profesor arapskog jezika / profesor arapskoga jezika	1	1
	244301	filozof / filozof	1	1
	222009	inženjer medicinsko-laboratorijske dijagnostike	1	1
	232127	profesor muzičkih predmeta / profesor glazbenih predmet...	1	1
	244104	ekonomista menadžmenta / ekonomist menadžmenta	1	1
	232601	profesor vjeronauke / profesor vjeronauke	1	1
	244106	ekonomista za carinske poslove / ekonomist za carinske...	1	0
	214556	mašinski inženjer / strojarski inženjer	1	0
	213121	inženjer računarstva / inženjer računalstva	1	0
	213122	informatičar / informatičar	1	0
	246015	teolog / teolog	1	0
	223004	fizioterapeut	1	0
		ukupno za zanimanje:	87	63
7 ₂	213121	inženjer računarstva / inženjer računalstva	3	1
	242912	pravnik / pravnik	2	2
	214317	inženjer elektrotehnike / inženjer elektrotehnike	2	1
	214206	građevinski inženjer / građevinski inženjer	2	0
	232127	profesor muzičkih predmeta / profesor glazbenih predmet...	2	0
	244101	ekonomista za finansije / ekonomist za financije	1	1
	232128	profesor likovnih predmeta / profesor likovnih predmeta...	1	1
	244508	psiholog / psiholog	1	1
	232101	profesor bosanskog jezika / profesor bosanskoga jezika	1	1
	235105	pedagog / pedagog	1	1
	233117	profesor razredne nastave	1	1
	232105	profesor engleskog jezika / profesor engleskoga jezika	1	1
	232102	profesor hrvatskog jezika / profesor hrvatskoga jezika	1	1
	322802	farmaceutski laborant / farmaceutski laborant	1	0
	214556	mašinski inženjer / strojarski inženjer	1	0
	213122	informatičar / informatičar	1	0
	244123	ekonomista / ekonomist	1	0
	245102	novinar / novinar	1	0
		ukupno za zanimanje:	24	12
		ukupno	751	386

TABELA 17. – TABLE 17.

**PREGLED BROJA ZAPOSLENIH OSOBA SA EVIDENCIJE PO
DJELATNOSTIMA U MJESECU OKTOBRU 2013. GODINE**

**REVIEW OF A NUMBER OF EMPLOYED PERSONS FROM THE REGISTER
BY ACTIVITIES IN OCTOBER 2013.**

BIRO Branch office	Ukupno TOTAL	Žene Women	DJELATNOSTI ACTIVITIES																		
			Neod.	A	B	C	D	E	F	G	H	I	J	K	L	M	N	O	P	Q	00
ČAPLJINA	78	47	26	24	0	0	1	0	1	14	0	1	1	0	8	0	0	0	0	0	24
ČITLUK	57	38	28	2	0	0	3	0	0	12	8	1	0	3	0	6	0	1	0	0	21
JABLANICA	41	17	3	1	1	0	2	1	4	6	9	0	0	0	6	1	2	4	0	0	4
KONJIC	81	27	1	0	0	1	13	0	24	17	13	3	0	0	2	1	0	2	0	0	5
MOSTAR	404	222	110	0	1	0	33	4	11	87	62	25	1	16	8	49	10	21	0	0	76
NEUM	10	1	0	0	1	0	0	0	0	0	0	0	0	9	0	0	0	0	0	0	0
PROZOR-RAMA	44	17	7	0	0	0	10	0	15	8	1	0	0	0	2	2	0	3	0	0	3
RAVNO	2	1	1	0	0	0	0	0	0	0	0	1	0	0	0	0	0	0	0	0	1
STOLAC	34	16	23	2	0	1	6	0	0	9	6	0	0	1	1	3	0	0	0	0	5
UKUPNO TOTAL	751	386	199	29	3	2	68	5	55	153	103	30	2	30	19	70	12	31	0	0	139

Legenda:

A - Poljoprivreda, lov i šumarstvo
 B - Ribarstvo
 C - Rudarstvo
 D - Prerađivačka industrija
 E - Opskrba električnom energijom, plinom i vodom
 F - Građevinarstvo
 G - Trgovina
 H - Ugostiteljstvo
 I - Prijevoz, skladištenje i veze
 J - Financijsko posredovanje
 K - Posredovanje nekretninama, iznajmljivanje i poslovne usluge
 L - Javna uprava i obrana
 M - Obrazovanje
 N - Zdravstvena i socijalna skrb
 O - Ostale javne javne, društvene, socijalne i osobne uslužne djelatnosti
 P - Privatna kućanstva sa zaposlenim osobljem
 Q - Eksteritorijalne organizacije i tijela
 00 - Neraspoređeno po djelatnostima SKD

Legend:

A - Agriculture and forestry
 B - Fishing
 C - Mining
 D - manufacturing industry
 E - electricity, gas and water supply
 F - construction
 G - trade
 H - catering
 I - transport, storage and communication
 J - financial intermediation
 K - real estate, renting and business service
 L - public administration and defence
 M - education
 N - health and social care
 O - other public, social services
 P - privat households with employes
 Q - extraterritorial organisations
 00 - undisposed by activities

TABELA 18. – TABLE 18.

**PREGLED BROJA PRESTANAKA RADNOG ODNOSA
U MJESECU OKTOBRU 2013. GODINE
- PO STEPENU STRUČNOG OBRAZOVANJA -**

**REVIEW OF A NUMBER OF EMPLOYMENT CESSATION IN OCTOBER 2013.
- BY THE LEVEL OF EDUCATION**

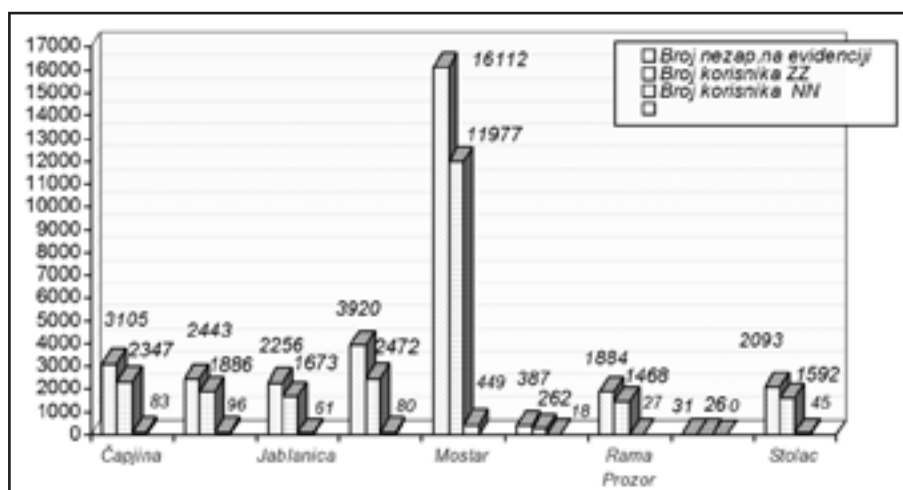
<i>BIRO</i> <i>BRANCH OFFICE</i>	<i>Ukupno</i> <i>Total</i> <i>Žena</i> <i>Women</i>	<i>PO STEPENU STRUČNOG OBRAZOVANJA</i>									
		<i>LEVEL OF EDUCATION</i>									
		<i>1</i>	<i>2</i>	<i>3</i>	<i>4</i>	<i>5</i>	<i>61</i>	<i>62</i>	<i>71</i>	<i>72</i>	<i>8</i>
<i>ČAPLJINA</i>	<i>56</i>	<i>7</i>	<i>1</i>	<i>19</i>	<i>22</i>	<i>0</i>	<i>3</i>	<i>2</i>	<i>1</i>	<i>1</i>	<i>0</i>
	<i>28</i>	<i>4</i>	<i>1</i>	<i>7</i>	<i>13</i>	<i>0</i>	<i>3</i>	<i>0</i>	<i>0</i>	<i>0</i>	<i>0</i>
<i>ČITLUK</i>	<i>44</i>	<i>3</i>	<i>0</i>	<i>23</i>	<i>13</i>	<i>0</i>	<i>1</i>	<i>1</i>	<i>1</i>	<i>2</i>	<i>0</i>
	<i>25</i>	<i>3</i>	<i>0</i>	<i>13</i>	<i>5</i>	<i>0</i>	<i>0</i>	<i>1</i>	<i>1</i>	<i>2</i>	<i>0</i>
<i>JABLANICA</i>	<i>32</i>	<i>3</i>	<i>1</i>	<i>13</i>	<i>14</i>	<i>0</i>	<i>0</i>	<i>0</i>	<i>1</i>	<i>0</i>	<i>0</i>
	<i>12</i>	<i>3</i>	<i>0</i>	<i>2</i>	<i>6</i>	<i>0</i>	<i>0</i>	<i>0</i>	<i>1</i>	<i>0</i>	<i>0</i>
<i>KONJIC</i>	<i>42</i>	<i>12</i>	<i>1</i>	<i>10</i>	<i>16</i>	<i>0</i>	<i>0</i>	<i>0</i>	<i>3</i>	<i>0</i>	<i>0</i>
	<i>21</i>	<i>5</i>	<i>0</i>	<i>4</i>	<i>10</i>	<i>0</i>	<i>0</i>	<i>0</i>	<i>2</i>	<i>0</i>	<i>0</i>
<i>MOSTAR</i>	<i>193</i>	<i>16</i>	<i>0</i>	<i>63</i>	<i>79</i>	<i>1</i>	<i>10</i>	<i>1</i>	<i>21</i>	<i>2</i>	<i>0</i>
	<i>92</i>	<i>3</i>	<i>0</i>	<i>19</i>	<i>45</i>	<i>0</i>	<i>9</i>	<i>0</i>	<i>14</i>	<i>2</i>	<i>0</i>
<i>NEUM</i>	<i>20</i>	<i>4</i>	<i>1</i>	<i>8</i>	<i>6</i>	<i>0</i>	<i>0</i>	<i>1</i>	<i>0</i>	<i>0</i>	<i>0</i>
	<i>12</i>	<i>2</i>	<i>1</i>	<i>4</i>	<i>4</i>	<i>0</i>	<i>0</i>	<i>1</i>	<i>0</i>	<i>0</i>	<i>0</i>
<i>PROZOR –RAMA</i>	<i>22</i>	<i>7</i>	<i>2</i>	<i>8</i>	<i>1</i>	<i>1</i>	<i>3</i>	<i>0</i>	<i>0</i>	<i>0</i>	<i>0</i>
	<i>10</i>	<i>1</i>	<i>0</i>	<i>5</i>	<i>1</i>	<i>0</i>	<i>3</i>	<i>0</i>	<i>0</i>	<i>0</i>	<i>0</i>
<i>RAVNO</i>	<i>0</i>	<i>0</i>	<i>0</i>	<i>0</i>	<i>0</i>	<i>0</i>	<i>0</i>	<i>0</i>	<i>0</i>	<i>0</i>	<i>0</i>
	<i>0</i>	<i>0</i>	<i>0</i>	<i>0</i>	<i>0</i>	<i>0</i>	<i>0</i>	<i>0</i>	<i>0</i>	<i>0</i>	<i>0</i>
<i>STOLAC</i>	<i>20</i>	<i>1</i>	<i>0</i>	<i>9</i>	<i>9</i>	<i>0</i>	<i>0</i>	<i>0</i>	<i>1</i>	<i>0</i>	<i>0</i>
	<i>7</i>	<i>1</i>	<i>0</i>	<i>4</i>	<i>2</i>	<i>0</i>	<i>0</i>	<i>0</i>	<i>0</i>	<i>0</i>	<i>0</i>
<i>UKUPNO TOTAL</i>	<i>429</i>	<i>53</i>	<i>6</i>	<i>153</i>	<i>160</i>	<i>2</i>	<i>17</i>	<i>5</i>	<i>28</i>	<i>5</i>	<i>0</i>
<i>ŽENA WOMEN</i>	<i>207</i>	<i>22</i>	<i>2</i>	<i>58</i>	<i>86</i>	<i>0</i>	<i>15</i>	<i>2</i>	<i>18</i>	<i>4</i>	<i>0</i>

TABELA 19. – TABLE 19.

PREGLED BROJA KORISNIKA ZDRAVSTVENE ZAŠTITE I NOVČANE NAKNADE NA EVIDENCIJI ZAVODA NA DAN 31.10. 2013. GODINE

REVIEW OF A NUMBER OF HEALTH CARE AND PECUNIARY AID USERS IN THE REGISTER ON THE 31.10. 2013.

BIRO BRANCH OFFICE	BROJ NEZAPOSLENIH OSOBA NA DAN 31.10.2013. <i>No. of unemployed persons on the 31.10.2013.</i>	BROJ KORISNIKA ZDRAVSTVENE ZAŠTITE <i>NO. OF HEALTH CARE USERS</i>	BROJ KORISNIKA NOVČANE NAKNADE <i>NO. OF PECUNIARY AID USERS</i>
ČAPLJINA	3105	2347	83
ČITLUK	2443	1886	96
JABLANICA	2256	1673	61
KONJIC	3920	2472	80
MOSTAR	16112	11977	449
NEUM	387	262	18
PROZOR-RAMA	1884	1468	27
RAVNO	31	26	0
STOLAC	2093	1592	45
UKUPNO TOTAL	32231	23703	859



GRAFIKON - 7
BROJ KORISNIKA ZDRAVSTVENE ZAŠTITE I NOVČANE NAKNADE
CHART - 7


THE NUMBER OF HEALTH CARE AND PECUNIARY AID USERS

TABELA 20. – TABLE 20.

PREGLED BROJA KORISNIKA ZDRAVSTVENE ZAŠTITE NA EVIDENCIJI ZAVODA NA DAN 31.10. 2013. GODINE PO STEPENU STRUČNE SPREME

REVIEW OF A NUMBER OF HEALTH CARE USERS IN THE REGISTER ON THE 31.10.2013.

BIRO BRANCH OFFICE	Ukupno Total Žena Women	PO STEPENU STRUČNOG OBRAZOVANJA LEVEL OF EDUCATION									
		1	2	3	4	5	61	62	71	72	8
		ČAPLJINA	2347	368	45	922	731	11	68	38	90
	1201	193	21	407	393	2	51	23	60	51	0
ČITLUK	1886	153	9	812	656	1	53	29	84	89	0
	961	88	3	343	338	1	40	23	56	69	0
JABLANICA	1673	310	44	658	452	9	24	18	152	6	0
	766	179	18	202	240	0	14	7	102	4	0
KONJIC	2472	753	19	872	556	6	32	31	182	21	0
	1075	261	8	362	283	0	18	21	111	11	0
MOSTAR	11977	1913	197	4214	3851	72	290	145	1013	282	0
	5736	926	105	1460	2052	4	194	85	717	193	0
NEUM	262	39	3	107	78	0	4	7	10	14	0
	133	20	2	56	32	0	3	6	5	9	0
PROZOR -RAMA	1468	421	22	602	272	0	36	20	52	43	0
	717	183	4	266	162	0	27	15	30	30	0
RAVNO	26	7	1	11	6	0	0	0	1	0	0
	11	2	1	4	3	0	0	0	1	0	0
STOLAC	1592	358	14	633	432	4	30	15	82	24	0
	759	198	7	234	225	0	25	9	44	17	0
UKUPNO TOTAL	23703	4322	354	8831	7034	103	537	303	1666	553	0
ŽENA WOMEN	11359	2050	169	3334	3728	7	372	189	1126	384	0



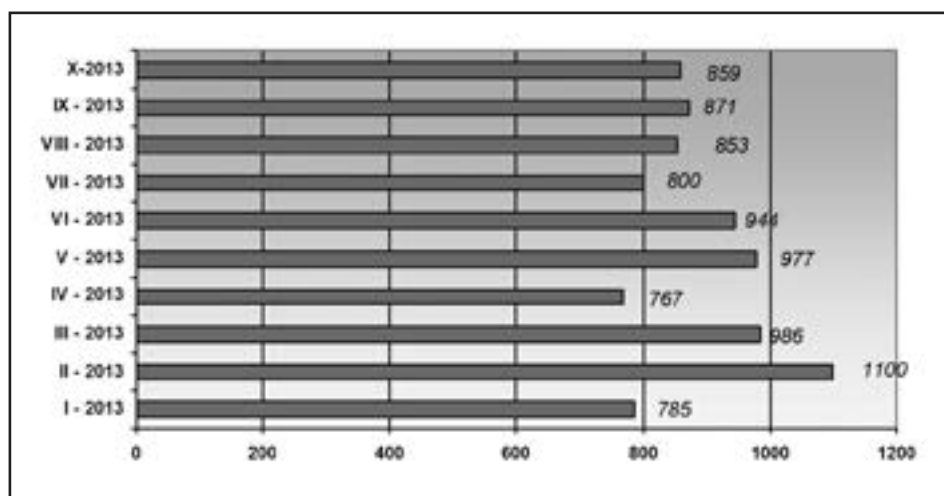
GRAFIKON - 8
BROJ KORISNIKA ZDRAVSTVENE ZAŠTITE PO MJESECIMA
CHART - 8
THE NUMBER OF HEALTH CARE USERS BY MONTHS

TABELA 21. – TABLE 21.

**PREGLED BROJA KORISNIKA NOVČANE NAKNADE I DRUGIH PRAVA PO OPĆINAMA
NA DAN 31.10. 2013. GODINE**

**REVIEW OF A NUMBER OF PECUNIARY AID USERS AND OTHER PRIVILEGE BY MUNICIPALITIES ON
THE 31.10.2013.**

Biro Branch office	Ukupno TOTAL	KORIŠTENA PRAVA – USED PRIVILEGES					
	Žena Women	Novčana naknada iz RO	Novčana naknada iz inostranstva	Novčana naknada za demobilisane borce	Produžena novčana naknada	MIO	Osiguranje u slučaj. nesreće na poslu i profesionalno oboljenje
ČAPLJINA	3105	83	0	0	0	0	0
	1603	40	0	0	0	0	0
ČITLUK	2443	96	0	0	0	0	0
	1274	45	0	0	0	0	0
JABLANICA	2256	61	0	0	0	0	0
	1114	20	0	0	0	0	0
KONJIC	3920	80	0	0	4	1	0
	1902	23	0	0	1	1	0
MOSTAR	16112	449	0	0	0	2	0
	8548	210	0	0	0	2	0
NEUM	387	18	0	0	0	0	0
	190	10	0	0	0	0	0
PROZOR- RAMA	1884	27	0	0	0	0	0
	959	13	0	0	0	0	0
RAVNO	31	0	0	0	0	0	0
	13	0	0	0	0	0	0
STOLAC	2093	45	0	0	0	0	0
	1052	12	0	0	0	0	0
UKUPNO TOTAL	32231	859	0	0	4	0	0
	16655	373	0	0	1	0	0



GRAFIKON – 9
BROJ KORISNIKA NOVČANE NAKNADE PO MJESECIMA
CHART – 9
THE NUMBER OF PECUNIARY AID USERS BY MONTHS

TABELA 22. – TABLE 22.

**PREGLED BROJA DEMOBILISANIH BORACA, ČLANOVA PORODICA POGINULIH I
NESTALIH BORACA I DR.
NA DAN 31.10. 2013. GODINE**

**REVIEW OF A NUMBER OF DEMILITARIZE SOLDIERS, FAMILY MEMBERS OF FALLEN AND MISSING
SOLDIERS ETC. ON THE 31.10. 2013.**

BIRO Branch office	DEMOBILISANI BORCI	ČLANOVI PORODICE MEMBERS OF FAMILY		UKUPNO INVALIDA	Od toga: RATNI VOJNI INVALIDI OUT OF THAT: MILITARY INVALIDS	OSOBE SA FAKTOROM OTEŽANE ZAPOŠLJIVOSTI AGGRAVATING EMPLOYMENT PERSONS
	DEMILITARIZE SOLDIERS	Poginulog Fallen	Nestalog Missing	TOTAL INVALIDS		
	TOTAL/WOMEN					
ČAPLJINA	493	8	29	46	25	8
	78	4	18	10	2	1
ČITLUK	467	0	1	11	0	5
	204	0	0	3	0	1
JABLANICA	385	38	85	35	7	6
	36	10	40	10	1	0
KONJIC	956	30	29	54	40	0
	95	16	12	5	0	0
MOSTAR	2498	431	260	514	151	224
	335	245	152	166	5	85
NEUM	49	0	0	4	0	1
	2	0	0	1	0	1
PROZOR- RAMA	373	10	2	44	21	46
	32	3	1	9	0	16
RAVNO	7	0	0	2	0	1
	1	0	0	0	0	0
STOLAC	405	11	36	16	3	10
	32	6	16	6	0	5
UKUPNO TOTAL	5633	528	442	727	247	301
ŽENA WOMEN	815	284	239	210	8	119

OBJAŠNJENJE ZNAKOVA I POJMOVA:

- NEZAPOSLENE OSOBE** su osobe bez zaposlenja, sposobne za rad, aktivno traže posao, starosne dobi od 15 do 65 godina evidentirane u službama za zapošljavanje
- OSOBE KOJE PRVI PUT TRAŽE ZAPOSLENJE** su nezaposlene osobe evidentirane u službama za zapošljavanje, a koje prije nisu bile u radnom odnosu.
- NEZAPOSLENE OSOBE ZBOG PRESTANKA RADA ORGANIZACIJA I POSLODAVACA** su osobe koje su evidentirane u službama za zapošljavanje, a ostale su bez posla zbog prestanka obavljanja djelatnosti poslodavca.
- KORISNICI NOVČANE NAKNADE** su nezaposlene osobe koje su prijavljene na evidenciju nezaposlenih a koje su prema odredbama Zakona ostvarile ovo pravo.
- ZAPOSLENI S EVIDENCIJE SLUŽBE ZA ZAPOSŁJAVANJE** su osobe koje su se zaposlile u zemlji i inozemstvu tijekom izvještajnog mjeseca, a bile su u evidenciji nezaposlenih.
- BRISANI IZ EVIDENCIJE** su nezaposlene osobe koje se brišu iz evidencije nezaposlenih prema odredbama Zakona
- POTREBE ZA RADNICIMA** predstavljaju broj slobodnih radnih mjesta koje poslodavci prijavljuju tokom izvještajnog mjeseca.

KVALIFIKACIONA STRUKTURA:

STEPEN STRUČNOG OBRAZOVANJA I	STEPEN STRUČNOG OBRAZOVANJA II
1	NKV - Nekvalifikovani radnik NSS - Niža stručna sprema
2	PKV - Polukvalifikovani radnik
3	KV - Kvalifikovani radnik
4	SSS - Srednja stručna sprema
5	VKV - Visoko kvalifikovani radnik
61, 62	VŠS - Viša stručna sprema
71,72, 8	VSS - Visoka stručna sprema

ZNAKOVI:

- 0 Nema pojave
 ... Ne raspolaze se podacima
 * Napomena ispod teksta
 () Procjena podatka

EXPLANATION OF SYMBOLS AND NOTIONS:

- UNEMPLOYED PERSONS** are persons without employment, capable for work, actively seeking for a job, 15 – 60 years of age, registered in the services for employment (Labor services).
- PERSONS WHO ARE LOOKING FOR A JOB FOR THE FIRST TIME** are persons registered in the services for employment, and they have not been employed previously.
- UNEMPLOYED PERSONS BECAUSE OF WORK SUSPENSION OF ORGANIZATIONS OR EMPLOYERS** are persons registered in the services for employment (Labour services), but who stayed without a job because of employers work suspension.
- PECUNIARY AID USERS** are unemployed persons registered in the Register of unemployed who has realized this privilege through legislate regulations.
- EMPLOYED FROM THE REGISTER OF SERVICE FOR EMPLOYMENT (LABOUR SERVICE)** are persons employed in our country or abroad during the reported month, who have been in the Register of unemployed.
- REQUIRIES FOR WORKERS** present the number of free work places which employers registered during reported month.
- REALIZED REGISTRATIONS ABOUT REQUIRIES FOR WORKERS** present employers information about employing during reported month and give information about really realized registered requiries for workers.

QUALIFICATION STRUCTURE:

LEVEL OF EDUCATION I	LEVEL OF EDUCATION II
1	NQ - non-qualified worker LSE - lower school education
2	HQ - half-qualified worker
3	QW - qualified worker
4	SSE - secondary school educat.
5	HQW - highly qualified worker
61, 62	HSE - high school education
71,72, 8	FE - faculty education

SIGNS – SYMBOLS:

- 0 without occurrence
 ... unavailable datas
 * comment below text
 () data evaluation