

STATISTIČKI BILTEN
Z A A U G U S T 2012.

STATISTICAL BULLETIN
F O R A U G U S T 2012.

UVODNE NAPOMENE

- TABELA 1. - Zaposlenost po djelatnostima u Hercegovačko-Neretvanskoj županiji/kantonu.....
- TABELA 2. - Zaposlenost po općinama.....
- TABELA 3. - Pregled stanja i fluktuacije nezaposlenih osoba tokom mjeseca augusta 2012. godine
GRAFIKON-1.....
- TABELA 4. - Pregled broja novoprijavljenih osoba na evidenciji u mjesecu augustu 2012 . godine po stepenu stručnog obrazovanja
GRAFIKON-2
- TABELA 5. - Pregled broja nezaposlenih osoba na evidenciji na dan 31.08. 2012. godine po stepenu stručnog obrazovanja i polu.....
- TABELA 6. - Pregled broja nezaposlenih osoba na evidenciji na dan 31.08. 2012. godine po stepenu stručnog obrazovanja
GRAFIKON - 3
- TABELA 7. - Pregled broja nezaposlenih osoba po dužini čekanja na zaposlenje, po stepenu stručnog obrazovanja i polu na dan 31.08. 2012. godine
- TABELA 8. - Pregled broja nezaposlenih osoba po godinama starosti, po stepenu stručne obrazovanja i polu na dan 31.08. 2012.
- TABELA 9. - Pregled broja nezaposlenih osoba po godinama starosti, dužini čekanja na zaposlenje i polu na dan 31.08.2012.
- TABELA 10. - Pregled broja nezaposlenih osoba na evidenciji na dan 31.08.2012. godine – nezaposlene osobe bez radnog iskustva po stepenu stručnog obrazovanja
- TABELA 11. - Pregled broja nezaposlenih osoba na evidenciji po najbrojnijim zanimanjima na dan 31.08.2012. godine

PREFACE NOTE

- Table 1. – Employment by activities (Herzegovina-Neretva Canton)
- Table 2. – Employment by municipalities
- Table 3. – Review of the condition and fluctuation
of unemployed during August 2012.
CHART – 1
- Table 4. – Review of a number of newly-registered persons
in the Register in August 2012. – by the level of education
CHART – 2
- Table 5. – Review of a number of unemployed in the Register
on the 31.08.2012. – by the level of education and gender
- Table 6. – Unemployed persons in the Register on the 31.08.2012.
– by the level of education
CHART – 3
- Table 7. - Review of the unemployed persons by time span for job
- by the level of education on the 31.08.2012.....
- Table 8. - Review of the unemployed persons by age and the level of
Education on the 31.08.2012.....
- Table 9. - Review of the unemployed persons by age, time span for job
and gender on the 31.08.2012.....
- Table 10. – Review of the unemployed persons in the Register on the
31.08.2012. – unemployed persons without a work
experience by the level of education
- Table 11. – Review of a number of unemployed persons in the
Register by the most numerous professions on the 31.08.2012.

- TABELA 12. - Pregled broja ukupno brisanih osoba sa evidencije po stepenu stručnog obrazovanja i polu u mjesecu augustu 2012. godine
GRAFIKON – 4

- TABELA 13. - Pregled broja ukupno bisanih sa evidencije u mjesecu augustu 2012. godine - po razlozima prestanka vođenja evidencije

- TABELA 14. - Pregled slobodnih radnih mjesta u mjesecu augustu 2012. godine - po stepenu stručnog obrazovanja
GRAFIKON- 5.....

- TABELA 15. - Pregled broja osoba koje su se zaposlile sa evidencije u mjesecu augustu 2012. godine - po stepenu stručnog obrazovanja i polu
GRAFIKON - 6

- TABELA 16. - Pregled broja zaposlenih osoba sa evidencije po najbrojnijim zanimanjima u mjesecu augustu 2012. godine

- TABELA 17. - Pregled broja zaposlenih osoba sa evidencije po djelatnostima u mjesecu augustu 2012. godine

- TABELA 18. - Pregled broja prestanaka radnog odnosa u mjesecu augustu 2012. godine – po stepenu stručnog obrazovanja

- TABELA 19. - Pregled broja korisnika zdravstvene zaštite i novčane naknade na evidenciji na dan 31.08. 2012.godine
GRAFIKON – 7.....

- TABELA 20. - Pregled broja korisnika zdravstvene zaštite na evidenciji na dan 31.08. 2012. godine - po stepenu stručnog obrazovanja i polu
GRAFIKON – 8.....

- TABELA 21. - Pregled broja korisnika novčane naknade i drugih prava, po općinama na dan 31.08. 2012. godine
GRAFIKON – 9.....

- TABELA 22. - Pregled broja demobilisanih boraca ,članova porodica poginulih ili nestalih boraca domovinskog rata i dr. na dan 31.08. 2012. godine.....

- Table 12. - Review of a total number of erased persons by the level of education and gender in August 2012.
CHART – 4

- Table 13. - Review of a number of erased persons in August 2012. by reasons of erasing from the Register

- Table 14. – Review of a free work places in August 2012. by the level of education
CHART – 5

- Table 15. – Review of a number of employed persons from the Register in August 2012. – by the level of education and gender
CHART – 6

- Table 16. - Review of a number of employed persons from the Register by the most numerous professions in August 2012.....

- Table 17. - Review of a number of employed persons from the Register by activities in August 2012.....

- Table 18. – Review of a number of employment cessation in August 2012. by the level of education

- Table 19. – Review of a number of health care and pecuniary aid users in the Register on the 31.08. 2012.
CHART – 7

- Table 20. – Review of a number of health care users in the Register on the 31.08. 2012. by the level of education and gender
CHART – 8

- Table 21. – Review of a number of pecuniary aid users and other Privilege by municipalities in the Register on the 31.08. 2012.
CHART – 9

- Table 22. – Review of a number of demilitarize soldiers, family members of fallen and missing soldiers etc. on the 31.08. 2012.

NEZAPOSLENOST I ZAPOŠLJAVANJE U AUGUSTU 2012. GODINE

Krajem augusta 2012. godine na evidenciji Službe za zapošljavanje Hercegovačko - Neretvanske županije/kantona bilo je evidentirano 30.757 nezaposlenih osoba, što je u poređenju sa prosječnom nezaposlenošću u 2011. godine više za 3,7 % , a u odnosu na prošli mjesec više za 0,8 %.

Gledano po općinama najveći broj registrovanih nezaposlenih osoba nalazi se u općini Mostar (15.349 ili 49,9 %), zatim u općini Konjic (3.947 ili 12,8 %), slijedi Čapljina (2.920 ili 9,5 %), Čitluk (2.186 ili 7,1 %), Jablanica (2.173 ili 7,1 %), Stolac (1.962 ili 6,4 %), Prozor – Rama (1.5731 ili 6,1 %), Neum (333 ili 1,1 %) i općina Ravno sa 30 nezaposlenih osoba na evidenciji .

U kvalifikacionoj strukturi nezaposlenih osoba najveći broj čine osobe u trećem stepenu stručnog obrazovanja 11.261, što predstavlja udio od 36,6 % , zatim slijedi četvrti stepen sa 8.677 osoba ili 28,2 % , prvi stepen 6.657 ili 21,6 % , stepen 71 2.068 ili 6,7 % , stepen 61 758 ili 2,5 % , drugi stepen 528 ili 1,7 % , stepen 72 sa 404 osoba ili 1,3 % , stepen 62 sa 265 osoba ili 0,9 % , peti stepen 138 ili 0,5 % i 1 doktor znanosti .

Od ukupnog broja osoba koje traže zaposlenje krajem augusta 2012. godine bilo je 16.002 žena, što čini 52,0 % .

U ukupnom broju na posao čeka do 1 godine dana 6.968 osoba ili 22,7 % , a preko 9 godina čeka njih 5.748 ili 18,7 % . Na evidenciji nezaposlenih mlade osobe do 30 godina starosti čine 32,4 % (9.955 osoba), a svaka četvrta osoba na evidenciji je stara preko 50 godina (6.794 osoba ili 22,1%).

Nezaposlenih osoba koji traže prvo zaposlenje je bilo 12.624 , što od ukupnog broja predstavlja 41,0 % . Broj žena koje prvi put traže zaposlenje iznosi 6.812 ili 22,1 % od ukupnog broja nezaposlenih osoba .

Najviše nezaposlenih osoba na dan 31.08. 2012. godine po pojedinim stepenima stručnog obrazovanja ima u sljedećim zanimanjima :

1, 2 STEPEN STRUČNOG OBRAZOVANJA :

• radnici za jednostavne poslove	6659
• daktilograf	93
• kuhinjski pomoćnik	59
• radnik u tekstilnoj proizvodnji	55
• pomoćni zidar	27
• pomoćni cvječar	21
• krojač	21
• moler	18
• šivač	14
• itd.		

UNEMPLOYMENT AND EMPLOYMENT IN AUGUST 2012.

At the end of August 2012. there were 30.757 unemployed persons in the Register of Service for employment (Labour Service) at H-N Canton. In comparison with the average unemployment in 2011. the number of unemployed has grown for 3,7 %, and in comparison with last month has grown for 0,8 %.

Mostar municipality has the biggest number of registered unemployed persons (15.349 or 49,9 %), after that Konjic municipality (3.947 or 12,8 %), followed by Čapljina (2.920 or 9,5 %), Čitluk (2.186 or 7,1 %), Jablanica (2.173 or 7,1 %), Stolac (1.962 or 6,4 %), Prozor - Rama (1.731 or 6,1 %), Neum (333 or 1,1 %) and municipality Ravno with 30 unemployed persons in the Register.

In the qualification structure of unemployed persons the biggest number makes **3. level of education** 11.261, what presents a portion of 36,6 %, followed by **4. level of education** with 8.677 persons or 28,2 %, **1. level of education** with 6.657 or 21,6 %, **7₁. level of education** with 2.068 or 6,7 %, **6₁. level of education** with 758 or 2,5 %, **2. level of education** with 528 or 1,7 %, **7₂. level of education** with 404 or 1,3 %, **6₂. level of education** with 265 or 0,9 % , **5. level of education** with 138 or 0,5 % and one doctor of science.

At the end of August 2012., there were 16.002 women what makes 52,1 % out of total number of persons were looking for a job.

In a total number of unemployed on job wait : till one year 6.968 or 22,7 % and over nine years 5.748 or 18,7 % persons. In the register young persons till 30 years of age make 32,4 % (9.955 persons), and every fourth person in the register is older than 50 years of age (6.794 or 22,1 %).

There were 12.624 persons who were looking for a job for a first time, what makes 41 % out of total number. The number of women who were looking for job for the first time, was 6.812 or 22,1 % from the total number of unemployed persons.

The biggest number of the persons without employment, by the single levels of education, on the 31.08.2012. was in next professions :

1. & 2. LEVEL OF EDUCATION :

• workers without profession	6.659
• typist	93
• cook assistant	59
• textile garment worker	55
• mason assistant	27
• assistant of florist	21
• tailor	21
• dyer assistant	18
• garment sewer	14
• etc.	

3,5 STEPEN STRUČNOG OBRAZOVANJA :

• prodavač	2133
• automehaničar	863
• frizer za žene	804
• bravar	796
• konobar	594
• kuhar	508
• metalostrugar	441
• vozač teretnog vozila	434
• itd.		

4 STEPEN STRUČNOG OBRAZOVANJA :

• ekonomski tehničar	1509
• maturant gimnazije	1337
• mašinski tehničar	734
• medicinski tehničar	424
• tehničar putnog saobračaja	405
• poljoprivredni tehničar	359
• turistički animator	350
• elektrotehničar	309
• itd.		

61, 62 STEPEN STRUČNOG OBRAZOVANJA :

• ekonomski službenik	182
• pravnik	103
• učitelj predškolske djece	87
• razredni učitelj	84
• nastavnik hemije	36
• socijalni radnik	34
• nastavnik historije	27
• itd.		

71, 72, 8 STEPEN STRUČNOG OBRAZOVANJA :

• pravnik	400
• ekonomist	266
• inženjer agronom	138
• profesor engleskog jezika	127
• profesor razredne nastave	124
• profesor hrvatskog jezika	100
• ekonomist za finansije	92
• pedagog	84
• novinar	82
• psiholog	69
• mašinski inženjer	59
• profesor njemačkog jezika	49
• profesor tjelesne i zdravstvene kulture	47
• itd.		

3. & 5. LEVEL OF EDUCATION :

• salesman	2133
• car mechanic	863
• locksmith	804
• ladies hairdresser	796
• waiter	580
• cook	508
• lathe operator	441
• driver	434
• etc.		

4. LEVEL OF EDUCATION :

• economy technician	1509
• gymnasium graduate	1337
• machine technician	734
• medicine technician	424
• roadtraffic technician	405
• agronomy technician	359
• tourist technician	350
• electro-technician	309
• etc.		

61. & 62. LEVEL OF EDUCATION :

• economist	182
• lawyer	103
• pre-school teacher	87
• class teacher	84
• chemistry teacher	36
• social worker	34
• teacher of history	27
• etc.		

71., 72. & 8 LEVEL OF EDUCATION :

• lawyer	400
• economist	266
• agriculture engineer	138
• english language professor	127
• class professor	124
• professor of Croatian language	100
• economist (financial)	92
• pedagogist	84
• journalist	82
• psychologist	69
• mechanical engineer	59
• professor of german language	49
• professor of physical and health culture	47
• etc.		

U ovom mjesecu evidentirano je 697 novoprijavljenih osoba . Istovremeno je zbog zaposlenja brisano 326 osoba , a po raznim drugim osnovama (promjena stepena stručnog obrazovanja, neredovno javljanje , sticanje uslova za penziju , preseljenje , uključenje u redovno školovanje , smrt , ostvarenje prihoda iznad četvrtine prosječne mjesečne plaće u FBiH iz prethodne godine, itd.) brisano je sa evidencije još 140 osoba .

Od ukupnog broja novoprijavljenih osoba njih 407 su se javili na evidenciju zbog prestanka radnog odnosa .

Krajem augusta zdravstvenu zaštitu putem Službe za zapošljavanje koristilo je 21.520 nezaposlenih osoba ili 69,9 % .To znači da na svake tri osobe evidentirane kod Službe za zapošljavanje dvije su istovremeno i korisnici zdravstvene zaštite .

Posmatrano po općinama najveći udio korisnika zdravstvene zaštite u ukupnom broju nezaposlenih ima Ravno 86,7 %, Čitluk 74,4 %, Prozor – Rama 72,5 %, Stolac 72,0 % , Čapljina 71,8 %, Mostar 71,4 %, Jablanica 70,3 %, Neum 64,0 % i Konjic 58,5 % .

Krajem mjeseca evidentirano je i 767 korisnika novčane naknade što je u odnosu na prošli mjesec manje za 6,2 % . Od ukupnog broja 52,4 % korisnika novčane naknade otpada na Mostar, na Konjic 11,5 %, na Čapljinu 11,2 %, na Čitluk 8,2 %, na Jablanicu 7,0%, itd.

U ovom mjesecu šest osoba sa evidencije nezaposlenih su stekle pravo na dopun staža do tri godine za odlazak u penziju .

Na evidenciji je bilo ukupno 5.755 demobilisanih boraca (svaki peti na evidenciji) , kao i 884 člana porodica poginulih i nestalih boraca. Broj demobilisanih boraca je za 0,1% manji nego prošlog mjeseca.

U ukupnom broju nezaposlenih osoba krajem augusta nalazi se i 196 ratnih vojnih invalida, 300 osoba sa faktorom otežane zapošljivosti , kao i 467 ostalih invalida .

U augustu su preduzeća putem Službe za zapošljavanje iskazala potrebu za 40 radnika. Tokom ovog mjeseca 326 osoba sa evidencije nezaposlenih su zasnovale radni odnos .

Najbrojnija zanimanja u kojima su se osobe zaposlile su : radnik za jednostavne poslove 44, prodavač 23, maturant gimnazije 18, ekonomski tehničar 14, pravnik(71) 13, ekonomist 10, kuhar 9, krojač trikotažne odjeće 8, frizer za žene 7, profesor engleskog jezika 6, automehaničar 6, turistički animator 5, elektroenergetski tehničar 5, službenik u knjigovodstvu 4,samostalni istraživač u poljoprivredi 4, pravnik (72) 4, poljoprivredni tehničar 4, medicinski tehničar 4, elektrotehničar 4, itd.

Najviše osoba se zaposlilo u trgovini, obrazovanju, zdravstvu i socijalnoj pomoći, građevinarstvu, ugostiteljstvu, ostalim javnim, društvenim, socijalnim i osobnim uslužnim djelatnostima prerađivačkoj industriji, prevozu, skladištenju i vezama, javnoj upravi i odbrani, itd.

Uz prethodnu saglasnost Federalnog zavoda za zapošljavanje tokom izvještajnog mjeseca izdano je 11 radnih dozvola strancima .

Prema podacima Federalnog zavoda za statistiku , dobivenih od organizacija – poslodavaca , u maju 2012.godine u Hercegovačko – Neretvanskoj županiji / kantonu bilo je zaposleno 45.379 radnika .

U privredi je radilo 25.609 radnika ili 56,4 % , a u neprivredi 19.770 ili 43,6 % .

Broj zaposlenih u maju 2012. u odnosu na prosjek 2011. godine veći je za 1.212 radnika ili za 2,7 % , a u odnosu na april 2012. godine veći za 33 radnika ili za 0,1 % .

In the observed month there were 697 newly-registered persons evidenced. At the same time because of employment 326 persons were erased, also by other different reasons (changing the level of education, irregular advising, gaining a conditions for pension, removal, income over a quarter of monthly salary in F BiH, death, etc.) 140 persons were erased from the Register.

Out of a total number of newly reported 407 persons reported themselves because of work ceasing.

At the end of August through the Service for employment (Labour Service), health care was using 21.520 unemployed persons or 69,9 %. That means, that on three persons registered at the Service, two of them are at the same time users of health care .

Observed by municipality the biggest portion of health care users in a total number of unemployed has Ravno 86,7 % , followed by Čitluk 74,4 % , Prozor-Rama 72,5 % , Stolac 72 % , Čapljina 71,8 % , Mostar 71,4 % , Jablanica 70,3 % , Neum 64 % and Konjic 58,5 % .

At the end of August 767 users of pecuniary aid were evidenced and in comparison with last month is less for 6,2 %. Out of a total number 52,4 % of users of pecuniary aid belong to Mostar, 11,5 % to Konjic, 11,2 % to Čapljina, 8,2 % to Čitluk and 7 % to Jablanica.

During this month six persons from the Register did make additional payment to the three years of pension contribution .

Total number of the demilitarize soldiers in the Register was 5755 (every fifth in the Register), as well as 884 family members of fallen and missing soldiers (defenders). The number of demilitarize soldiers is less for 0,1 % in comparison with last month .

In a total number of unemployed persons at the end of August there were 196 disabled war veterans, 300 persons with aggravating employment factor and 467 other invalids .

In August companies (firms) shown need for 40 workers. During this month 326 persons from the Register were employed .

During this month the most numerous employed professions were : workers for simple jobs 44, salesman 23, gymnasium graduated 18, economy technician 14, lawyer (7₁) 13, economist 10, cook 9, garment sewer 8, ladies hairdresser 7, english language professor 6, car mechanist 6, tourist animator 5, electro-energetics technician 5, account clerk 4, agronomy researcher 4, lawyer (7₂) 4, agronomy technician 4, medicine technician 4, electro-technician 4 etc.

The biggest number was employed in commerce, education, health and social care, civil engineering, catering, other public, social and personal obliging services, manufacturing industry, transportation, public administration and defence, etc.

Following agreement with Federal Labour service during reported month 11 work permits were issued to the foreigners .

Following the datas of the Federal Institute for statistics, obtained from organizations–employers, in May 2012., 45.379 workers were employed in H-N canton .

25.609 workers or 56,4 % worked in the economy, and 19.770 or 43,6 % worked in the non-economy .

The number of employed in May 2012. in a comparison with an average in 2011. has grown for the 1.212 workers or 2,7 %, and in comparison with April 2012. has grown for the 33 workers or 0,1 % .

ZAPOSLENOST
po djelatnostima u Hercegovачko – Neretvanskom kantonu / županiju *

EMPLOYMENT by activities at the Herzegovina – Neretva Canton

DJELATNOST – ACTIVITY	BROJ ZAPOSLENIH – NO. OF EMPLOYED				
	Prosjek 2011. Average 2011.	IV 2012.	V 2012.	INDEKS – INDEKS	
				V 2012.	V 2012.
				Pros-aver. 2011.	IV 2012.
UKUPNO HNŽ/K – TOTAL HN CANTON	44.167	45.346	45.379	102,7	100,1
<i>A – Poljoprivreda , lov i šumarstvo Agriculture and forestry</i>	<i>710</i>	<i>786</i>	<i>731</i>	<i>103,0</i>	<i>93,0</i>
<i>B – Ribarstvo – Fishing</i>	<i>91</i>	<i>81</i>	<i>81</i>	<i>89,0</i>	<i>100,0</i>
<i>C – Rudarstvo – Mining</i>	<i>160</i>	<i>159</i>	<i>153</i>	<i>95,6</i>	<i>96,2</i>
<i>D – Prerađivačka industrija – Manufacturing</i>	<i>6.050</i>	<i>6.338</i>	<i>6.362</i>	<i>105,2</i>	<i>100,4</i>
<i>E – Snadbjevanje električnom energijom, plinom i vodom - Electricity , gas and water supply</i>	<i>2.388</i>	<i>2.403</i>	<i>2.404</i>	<i>100,7</i>	<i>100,0</i>
<i>F – Građevinarstvo – Construction</i>	<i>2.550</i>	<i>2.630</i>	<i>2.692</i>	<i>105,6</i>	<i>102,4</i>
<i>G – Trgovina – Trade</i>	<i>8.060</i>	<i>7.989</i>	<i>7.963</i>	<i>98,8</i>	<i>99,7</i>
<i>H – Ugostiteljstvo – Catering</i>	<i>1.955</i>	<i>1.915</i>	<i>1.920</i>	<i>98,2</i>	<i>100,3</i>
<i>I – Prevoz, skladištenje i komunikacije Transport , storage and communication</i>	<i>3.300</i>	<i>3.294</i>	<i>3.303</i>	<i>100,1</i>	<i>100,3</i>
<i>J – Finansijsko posredovanje Financial intermediation</i>	<i>1.391</i>	<i>1.462</i>	<i>1.456</i>	<i>104,7</i>	<i>99,6</i>
<i>K – Poslovanje nekretninama, iznajmljivanje i poslovne usluge - Real estate , renting and business services</i>	<i>2.568</i>	<i>3.223</i>	<i>3.234</i>	<i>125,9</i>	<i>100,3</i>
<i>L – Javna uprava i odbrana Public administration and defence</i>	<i>4.760</i>	<i>4.769</i>	<i>4.772</i>	<i>100,3</i>	<i>100,1</i>
<i>M – Obrazovanje – Education</i>	<i>4.169</i>	<i>4.297</i>	<i>4.301</i>	<i>103,2</i>	<i>100,1</i>
<i>N – Zdravstvena i socijalna pomoć Health and social care</i>	<i>3.547</i>	<i>3.646</i>	<i>3.662</i>	<i>103,2</i>	<i>100,4</i>
<i>O – Ostale javne, društvene, socijalne i lične uslužne djelatnosti – Other public, social services</i>	<i>2.445</i>	<i>2.353</i>	<i>2.344</i>	<i>95,9</i>	<i>89,6</i>
<i>P – Privatna domaćinstva sa zaposlenim osobama Privat households with employed persons</i>	<i>2</i>	<i>1</i>	<i>1</i>	<i>-</i>	<i>100,0</i>
<i>00 – Neraspoređeno po djelatnostima SKD</i>	<i>21</i>	<i>-</i>	<i>-</i>	<i>-</i>	<i>-</i>

TABELA 2. - TABLE 2.

ZAPOSLENOST PO OPĆINAMA ** - EMPLOYMENT BY MUNICIPALITIES

OPĆINA MUNICIPALITY	BROJ ZAPOSLENIH – NO. OF EMPLOYED				
	Prosjek 2011. Average 2011.	IV 2012.	V 2012.	INDEKS – INDEKS	
				V 2012.	V 2012.
				Pros.-Aver. 2011.	IV 2012.
UKUPNO H-N Ž – TOTAL H-N Canton	44.167	45.346	45.379	102,7	100,1
<i>ČAPLJINA</i>	<i>3.329</i>	<i>3.406</i>	<i>3.400</i>	<i>102,1</i>	<i>99,8</i>
<i>ČITLUK</i>	<i>4.344</i>	<i>4.364</i>	<i>4.368</i>	<i>100,6</i>	<i>100,1</i>
<i>JABLANICA</i>	<i>1.608</i>	<i>1.603</i>	<i>1.594</i>	<i>99,1</i>	<i>99,4</i>
<i>KONJIC</i>	<i>4.249</i>	<i>4.386</i>	<i>4.395</i>	<i>103,4</i>	<i>100,2</i>
<i>MOSTAR</i>	<i>27.322</i>	<i>28.279</i>	<i>28.318</i>	<i>103,6</i>	<i>100,1</i>
<i>NEUM</i>	<i>955</i>	<i>937</i>	<i>933</i>	<i>97,7</i>	<i>99,6</i>
<i>PROZOR-RAMA</i>	<i>1.387</i>	<i>1.385</i>	<i>1.385</i>	<i>99,9</i>	<i>100,0</i>
<i>RAVNO</i>	<i>69</i>	<i>77</i>	<i>77</i>	<i>111,6</i>	<i>100,0</i>
<i>STOLAC</i>	<i>904</i>	<i>909</i>	<i>909</i>	<i>100,6</i>	<i>100,0</i>

* Statistički podaci o privrednim i drugim kretanjima u Federaciji BiH po

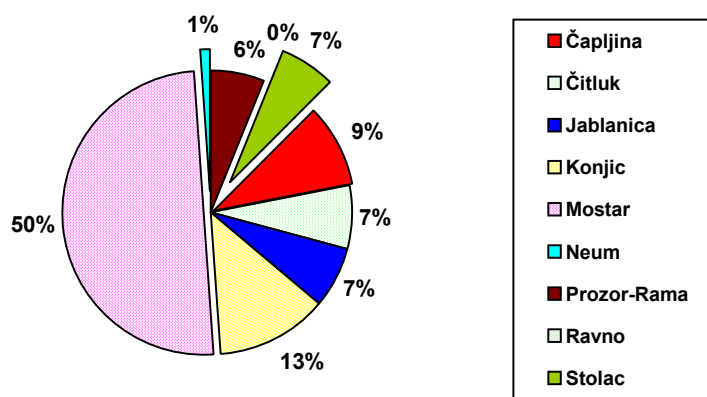
** županijama/kantonima Federalnog Zavoda za statistiku, za juli 2012.

(Statistic data from the Federal Institute for statistics about economy and other movements in F BiH by Cantons, July 2012.)

**PREGLED STANJA I FLUKTUACIJE NEZAPOSLENIH OSOBA TOKOM
MJESECA AUGUSTA 2012. GODINE**

**REVIEW OF THE STATE AND FLUCTUATION OF UNEMPLOYED PERSONS DURING AUGUST
2012.**

BIRO BRANCH OFFICE	Prosječan broj nezaposlenih u 2011. Average number of unemployed in 2011.	AUGUST 2012. GODINE – AUGUST 2012.					INDEKS - INDEX	
		Stanje State on 31.07. 2012.	broj novoprijavljenih no. of newly – reported	brisani zbog zaposlenja erased because employment	brisani ostali razlozi erased – otehr reasons	Stanje State 31.08. 2012.	7 : 2	7 : 3
1	2	3	4	5	6	7	8	9
ČAPLJINA	2783	2885	89	36	18	2920	104,9	101,2
ČITLUK	2121	2154	68	30	6	2186	103,1	101,5
JABLANICA	1983	2166	40	27	6	2173	109,6	100,3
KONJIC	3853	3954	73	47	33	3947	102,4	99,8
MOSTAR	14884	15189	349	119	70	15349	103,1	101,1
NEUM	345	326	8	1	0	333	96,5	102,2
PROZOR-RAMA	1704	1831	43	14	3	1857	109,0	101,4
RAVNO	33	31	1	0	2	30	90,9	96,8
STOLAC	1962	1990	26	52	2	1962	100,0	98,6
UKUPNO- TOTAL	29668	30526	697	326	140	30757	103,7	100,8

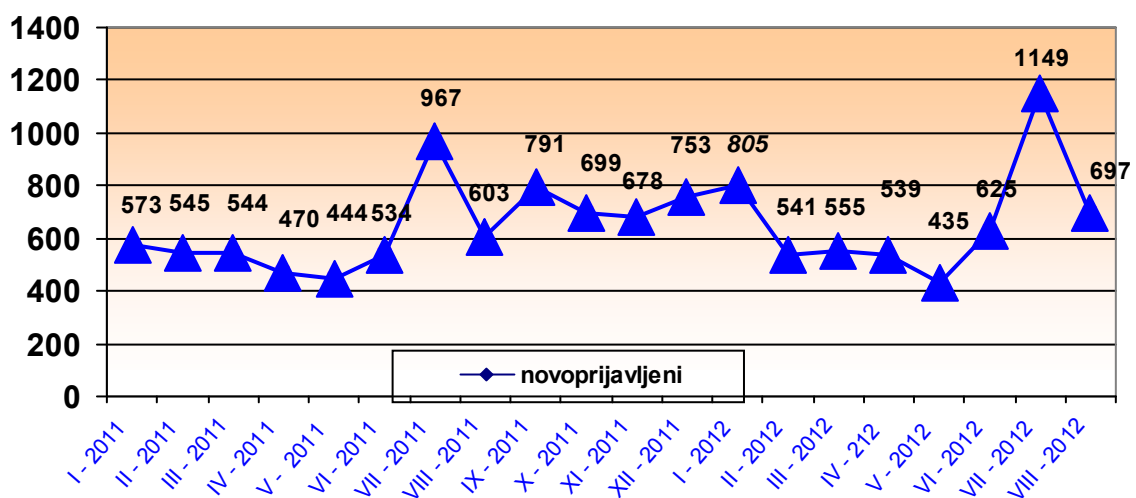


GRAFIKON –1
UČEŠĆE NEZAPOSLENIH OSOBA PO OPĆINAMA NA DAN 31.08. 2012.
CHART –1
THE PORTION OF UNEMPLOYED PERSONS BY MUNICIPALITIES ON THE 31.08.2012.

**PREGLED BROJA NOVOPRIJAVLJENIH OSOBA NA EVIDENCIJI U MJESECU
AUGUSTU 2012. GODINE - PO STEPENU STRUČNOG OBRAZOVANJA –**

**REVIEW OF A NUMBER OF NEWLY – REPORTED PERSONS IN THE REGISTER IN
AUGUST 2012. - BY THE LEVEL OF EDUCATION -**

BIRO BRANCH OFFICE	Ukupno TOTAL	od toga žena Women	PO STEPENU STRUČNOG OBRAZOVANJA LEVEL OF EDUCATION									
			1	2	3	4	5	61	62	71	72	8
			ČAPLJINA	89	50	7	0	25	22	0	4	3
ČITLUK	68	41	1	0	26	26	0	2	2	4	7	0
JABLANICA	40	19	5	0	16	10	0	3	0	6	0	0
KONJIC	73	38	13	0	29	17	1	1	3	9	0	0
MOSTAR	349	196	21	0	90	127	0	15	6	71	19	0
NEUM	8	5	2	0	4	0	0	0	0	1	1	0
PROZOR -RAMA	43	24	7	0	20	7	0	1	0	6	2	0
RAVNO	1	0	0	0	0	0	0	0	0	1	0	0
STOLAC	26	13	3	0	8	10	0	0	1	3	1	0
UKUPNO TOTAL	697	386	59	0	218	219	1	26	15	123	36	0

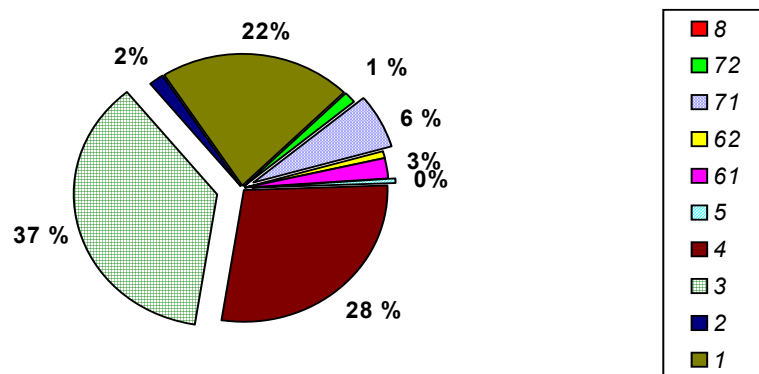
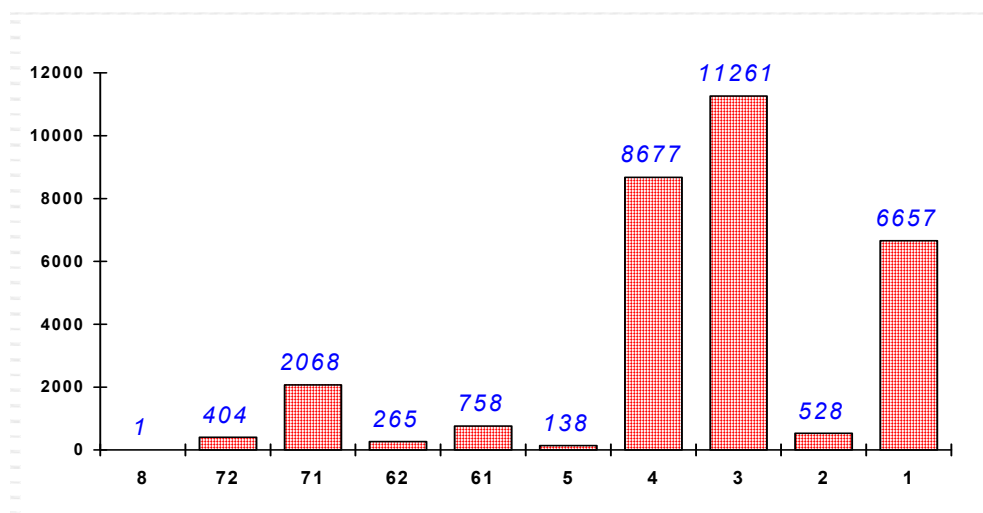


GRAFIKON – 2
BROJ NOVOPRIJAVLJENIH OSOBA NA EVIDENCIJI NEZAPOSLENIH PO MJESECIMA
CHART – 2
THE NUMBER OF NEWLY – REPORTED PERSONS IN THE REGISTER BY MONTHS

**NEZAPOSLENE OSOBE NA EVIDENCIJI NA DAN 31.08. 2012.
- PO STEPENU STRUČNOG OBRAZOVANJA -**

**UNEMPLOYED PERSONS IN THE REGISTER ON THE 31.08.2012.
- BY THE LEVEL OF EDUCATION -**

<i>Stepen stručnog obrazovanja Level of education</i>	<i>Broj radnika No. of workers</i>	<i>Udio % Portion</i>
8	1	0,0
72	404	1,3
71	2068	6,7
62	265	0,9
61	758	2,5
5	138	0,5
4	8677	28,2
3	11261	36,6
2	528	1,7
1	6657	21,6
UKUPNO Total	30757	100,0



GRAFIKON - 3
NEZAPOSLENE OSOBE PO STEPENU STRUČNOG OBRAZOVANJA NA DAN 31.08.2012.god.
CHART - 3
UNEMPLOYED PERSONS BY THE LEVEL OF EDUCATION ON THE 31.08.2012.

TABELA 7. – TABLE 7.

**PREGLED BROJA NEZAPOSLENIH OSOBA PO DUŽINI ČEKANJA NA
ZAPOSLENJE PO STEPENU STRUČNOG OBRAZOVANJA NA DAN 31.08. 2012.**

**REVIEW OF THE UNEMPLOYED PERSONS BY TIME SPAN FOR JOB
- BY THE LEVEL OF EDUCATION ON THE 31.08.2012.**

DUŽINA ČEKANJA TIME SPAN	UKUPNO TOTAL		STUPANJ STRUČNOG OBRAZOVANJA LEVEL OF EDUCATION									
			1	2	3	4	5	61	62	71	72	8
Do 6 mjeseci till 6 months	Svega Total	3813	394	28	1194	1197	10	138	79	616	156	1
	Žena Women	1978	204	15	458	609	5	111	46	420	109	1
6 - 9 mjeseci 6 – 9 months	Svega Total	1548	244	13	463	515	3	45	46	165	54	0
	Žena Women	761	114	5	154	264	1	29	38	114	42	0
9 - 12 mjeseci 9-12 months	Svega Total	1607	218	6	481	563	6	44	41	176	72	0
	Žena Women	806	105	5	181	274	1	28	27	133	52	0
12 - 18 mjeseci 12–18 months	Svega Total	2266	468	19	707	693	7	52	26	242	52	0
	Žena Women	1126	259	9	276	341	1	38	15	154	33	0
18 - 24 mjeseci 18-24 months	Svega Total	1803	287	25	599	594	2	39	31	182	44	0
	Žena Women	941	172	16	248	301	0	28	20	122	34	0
2 - 3 godine 2 - 3 years	Svega Total	2868	468	40	1039	954	5	98	21	231	12	0
	Žena Women	1492	259	20	456	510	1	64	8	165	9	0
3 - 5 godina 3 – 5 years	Svega Total	4395	871	67	1726	1306	22	121	13	266	3	0
	Žena Women	2360	491	35	802	746	2	83	7	192	2	0
5 - 7 godina 5 – 7 years	Svega Total	4023	1127	88	1635	967	15	80	4	102	5	0
	Žena Women	1883	501	43	615	605	0	54	1	62	2	0
7 - 9 godina 7 – 9 years	Svega Total	2686	764	71	1170	588	15	34	3	37	4	0
	Žena Women	1376	405	36	504	375	1	25	2	25	3	0
Preko 9 god. Over 9 years	Svega Total	5748	1816	171	2247	1300	53	107	1	51	2	0
	Žena Women	3279	1087	104	1035	931	1	84	1	35	1	0
UKUPNO TOTAL	Svega Total	30757	6657	528	11261	8677	138	758	265	2068	404	1
	Žena women	16002	3597	288	4729	4956	13	544	165	1422	287	1

TABELA 8. – TABLE 8.

**PREGLED BROJA NEZAPOSLENIH OSOBA PO GODINAMA STAROSTI
I STEPENU STRUČNOG OBRAZOVANJA NA DAN 31.08. 2012. GODINE**

**REVIEW OF THE UNEMPLOYED PERSONS BY AGE AND THE LEVEL OF EDUCATION
ON THE 31.08.2012.**

STAROSNA DOB AGE GROUP	UKUPNO TOTAL		STEPEN STRUČNOG OBRAZOVANJA LEVEL OF EDUCATION									
			1	2	3	4	5	61	62	71	72	8
15–19 godina	Svega Total	971	57	12	624	278	0	0	0	0	0	0
15–19 years	Žena Women	375	23	4	229	119	0	0	0	0	0	0
20–24 godina	Svega Total	3896	167	42	1547	1797	2	15	98	167	61	0
20 – 24 years	Žena Women	1642	62	19	564	738	1	9	68	135	46	0
25–29 godina	Svega Total	5088	350	37	1495	1609	2	174	125	979	316	1
25 – 29 years	Žena Women	2774	136	13	668	836	1	127	77	690	225	1
30–34 godina	Svega Total	3987	568	28	1529	1113	5	175	25	531	13	0
30 – 34 years	Žena Women	2141	266	10	700	657	1	134	9	356	8	0
35–39 godina	Svega Total	3303	919	43	1322	730	2	134	7	139	7	0
35 – 39 years	Žena Women	1845	488	24	638	482	2	99	6	101	5	0
40–44 godina	Svega Total	3273	997	53	1280	809	2	63	7	59	3	0
40 – 44 years	Žena Women	1891	518	30	656	590	1	46	5	43	2	0
45–49 godina	Svega Total	3445	903	65	1296	1077	5	35	2	62	0	0
45 – 49 years	Žena Women	1942	512	39	568	755	2	25	0	41	0	0
50–54 godina	Svega Total	3237	1152	95	984	847	33	72	1	52	1	0
50 – 54 years	Žena Women	1747	719	69	337	546	1	49	0	26	0	0
55–59 godina	Svega Total	2465	1050	99	864	286	60	53	0	51	2	0
55 – 59 years	Žena Women	1141	583	48	280	172	2	35	0	20	1	0
60–64 godina	Svega Total	1048	473	49	312	127	26	36	0	24	1	0
60 – 64 years	Žena Women	487	279	30	88	60	2	19	0	9	0	0
65 i više	Svega Total	44	21	5	8	4	1	1	0	4	0	0
> 65	Žena Women	17	11	2	1	1	0	1	0	1	0	0
UKUPNO TOTAL	Svega Total	30757	6657	528	11261	8677	138	758	265	2068	404	1
	Žena Women	16002	3597	288	4729	4956	13	544	165	1422	287	1

TABELA 10. – TABLE 10.

**PREGLED BROJA NEZAPOSLENIH OSOBA NA EVIDENCIJI
NA DAN 31.08. 2012. GODINE - NEZAPOSLENE OSOBE BEZ RADNOG ISKUSTVA
PO STEPENU STRUČNOG OBRAZOVANJA -**

**REVIEW OF THE UNEMPLOYED PERSONS IN THE REGISTER ON THE 31.08.2012.
– UNEMPLOYED PERSONS WITHOUT A WORK EXPERIENCE BY THE LEVEL OF EDUCATION -**

BIRO BRANCH OFFICE	Ukupno Total	od toga žena Women	PO STEPENU STRUČNOG OBRAZOVANJA									
			LEVEL OF EDUCATION									
			1	2	3	4	5	61	62	71	72	8
ČAPLJINA	1133	614	191	25	404	356	0	28	25	58	46	0
ČITLUK	745	368	71	7	326	237	0	18	13	34	38	1
JABLANICA	1041	536	227	10	411	285	1	8	14	82	3	0
KONJIC	1799	1026	641	10	554	445	0	18	24	102	5	0
MOSTAR	5938	3241	1058	126	1913	1873	6	112	103	581	166	0
NEUM	97	39	16	0	37	24	0	2	2	6	10	0
PROZOR –RAMA	769	420	132	7	369	162	0	18	17	46	18	0
RAVNO	6	2	1	0	1	2	0	0	0	2	0	0
STOLAC	1096	566	242	12	448	285	1	17	10	59	22	0
UKUPNO TOTAL	12624	6812	2579	197	4463	3669	8	221	208	970	308	1

**PREGLED BROJA NEZAPOSLENIH OSOBA NA EVIDENCIJI
- PO NAJBROJNIJIM ZANIMANJIMA NA DAN 31.08. 2012. -**

**REVIEW OF A NUMBER OF UNEMPLOYED PERSONS IN THE REGISTER
- BY THE MOST NUMEROUS PROFESSIONS ON THE 31.08. 2012. -**

<i>Šifra</i> <i>Code</i>	<i>NAZIV ZANIMANJA</i>	<i>PROFESSION</i>	<i>S V E G A</i> <i>T O T A L</i>	<i>OD TOGA</i> <i>ŽENA</i> <i>WOMEN</i>
	<u>1 i 2-STEPEN OBRAZOVANJA</u>	1. & 2. – LEVEL OF EDUCATION		
999901	<i>Radnici za jednostavne poslove,dn</i>	<i>Worker for simple jobs</i>	6659	3603
411101	<i>Daktilograf</i>	<i>Typist</i>	93	93
913205	<i>Kuhinjski pomoćnik</i>	<i>assistant of cook</i>	59	26
932025	<i>Radnik u tekstilnoj proizvodnji</i>	<i>Worker in textile production</i>	55	53
712201	<i>Pomoćni zidar</i>	<i>assistant of mason</i>	27	1
611206	<i>Pomoćni cvječar</i>	<i>Assistant of flowerist</i>	21	9
743301	<i>Krojač</i>	<i>Tailor</i>	21	19
714102	<i>Moler</i>	<i>assistant of dyer</i>	18	0
743603	<i>Šivač</i>	<i>Sewer</i>	14	14
931302	<i>Tesarski radnik</i>	<i>Assistant of carpenter</i>	13	0
514111	<i>Frizer za žene</i>	<i>Ladies hairdresser</i>	10	10
422301	<i>Telefonist</i>	<i>Telephone operator</i>	3	2
	<u>3 i 5 STEPEN OBRAZOVANJA</u>	3. & 5. LEVEL OF EDUCATION		
522102	<i>Prodavač</i>	<i>salesman</i>	2133	1697
723106	<i>Automehaničar</i>	<i>car mechanic</i>	863	0
514101	<i>Frizer za žene</i>	<i>ladies hairdresser</i>	804	751
722211	<i>Bravar</i>	<i>locksmith</i>	796	13
512303	<i>Konobar</i>	<i>Waiter</i>	594	109
512204	<i>Kuhar</i>	<i>Cook</i>	508	339
722306	<i>metalostrugar</i>	<i>Lathe operator</i>	441	33
832401	<i>Vozač teretnog vozila</i>	<i>Truck driver</i>	434	1
743303	<i>Krojač ženske odjeće</i>	<i>ladies wear tailor</i>	383	375
724125	<i>Elektromehaničar</i>	<i>electromechanic</i>	267	9
712202	<i>Zidar</i>	<i>Mason</i>	215	15
732106	<i>Keramičar</i>	<i>cheramist</i>	209	1
742202	<i>Stolar/postolar</i>	<i>carpenter</i>	187	82
722308	<i>Metaloglodač</i>	<i>Lathe operator</i>	127	21
712401	<i>Tesar</i>	<i>carpenter</i>	109	1
721304	<i>Autolimar</i>	<i>Car-body mechani</i>	104	0
721306	<i>Aviolimar</i>	<i>aeroplane tin-smith</i>	93	0
713702	<i>Elektroinstalater</i>	<i>electrician</i>	80	0
721301	<i>Limar</i>	<i>tin smith</i>	72	0
713601	<i>Instalater vodovoda i kanalizacije</i>	<i>Fitter of waterworks and sewage system</i>	68	0
724320	<i>Mehaničar elektroničar</i>	<i>Elektronician mechanist</i>	62	1
724112	<i>Autoelektričar</i>	<i>Car eletrician</i>	54	0
815901	<i>Hemijski laborant</i>	<i>Laboratory technician</i>	50	41
713606	<i>Instalater grijanja i klimatizacije</i>	<i>Fitter for heating and air conditioning</i>	44	0
714204	<i>Autolakirer</i>	<i>Varnisher</i>	42	0
741102	<i>mesar</i>	<i>butcher</i>	30	2
611102	<i>Ratar</i>	<i>agriculturist</i>	23	18
722202	<i>Alatničar</i>	<i>toolmaker</i>	17	4

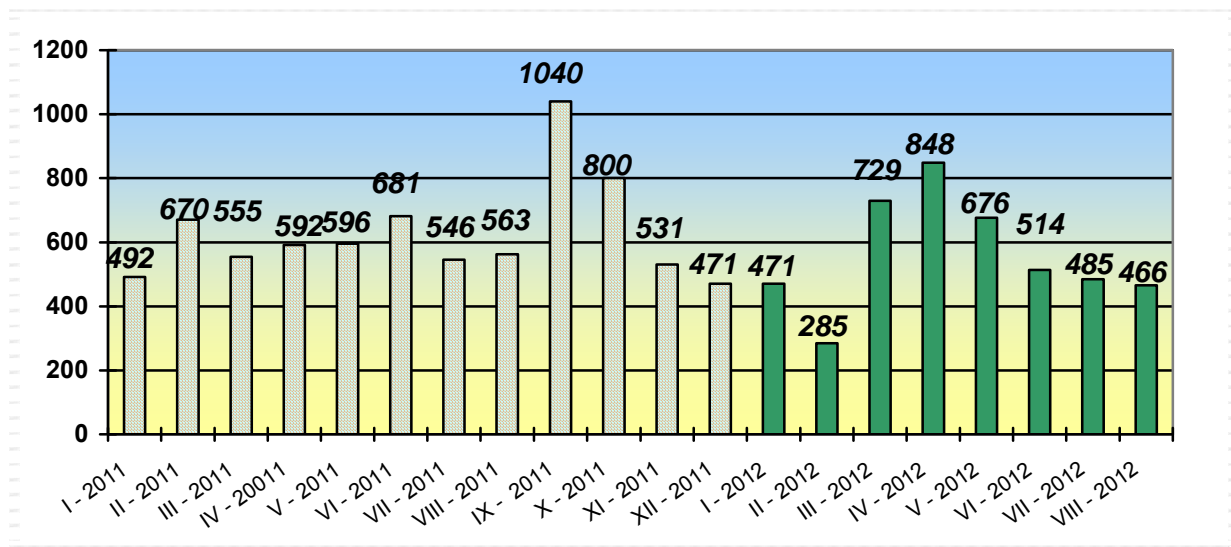
	<u>4 STEPEN OBRAZOVANJA</u>	4. LEVEL OF EDUCATION		
412110	<i>Ekonomski tehničar</i>	<i>economy technician</i>	1509	1073
419006	<i>Maturant gimnazije</i>	<i>gymnasium graduated</i>	1337	902
311552	<i>Mašinski tehničar</i>	<i>machine technician</i>	734	255
323106	<i>Medicinska sestra</i>	<i>Nurse</i>	424	320
413303	<i>Tehničar putnog saobračaja</i>	<i>Road traffic technician</i>	405	86
321212	<i>Poljoprivredni tehničar</i>	<i>agriculture technician</i>	359	226
341403	<i>Turistički animator</i>	<i>Tourist animator</i>	350	204
311320	<i>Elektrotehničar</i>	<i>electrotechnician</i>	309	85
311214	<i>Građevinski tehničar</i>	<i>civil engineering technician</i>	221	80
419001	<i>Upravni službenik</i>	<i>Managerial officer</i>	156	137
311915	<i>Tekstilni tehničar</i>	<i>Textile technician</i>	154	141
311407	<i>Tehničar elektroničar za računare</i>	<i>electronic technician for computers</i>	152	20
311213	<i>Građevinski tehničar visokogradnje</i>	<i>civil engineering technician</i>	142	67
341501	<i>Komercijalist</i>	<i>comercialist</i>	110	73
419005	<i>Administrativni službenik</i>	<i>Administrative officer</i>	96	82
322801	<i>Farmaceutski tehničar</i>	<i>Pharmaceutical technician</i>	88	74
413312	<i>Saobračajni tehničar</i>	<i>Traffic technician</i>	70	11
311922	<i>Grafički tehničar</i>	<i>Graphic technician</i>	68	19
322502	<i>Zubni tehničar</i>	<i>Dental technician</i>	63	46
311418	<i>Tehničar elektronike</i>	<i>Electronical technician</i>	60	8
311226	<i>Geodetski tehničar</i>	<i>Geodetic technician</i>	59	23
311115	<i>Hemijski tehničar</i>	<i>Chemistry technician</i>	43	36
322201	<i>Sanitarni tehničar</i>	<i>Sanitary technician</i>	29	23
321213	<i>Šumarski tehničar</i>	<i>Forestry technician</i>	27	16
311706	<i>Rudarski tehničar</i>	<i>Minery technician</i>	25	13
213111	<i>Programer</i>	<i>programer</i>	22	20
321201	<i>Ratarski tehničar</i>	<i>Agricultural technician</i>	21	17
311748	<i>Tehničar metalurgije</i>	<i>Metallurgic technician</i>	19	10
322501	<i>Stomatološka sestra</i>	<i>Stomatology nurse</i>	15	14
	<u>61 i 62 STEPEN OBRAZOVANJA</u>	61. & 62. LEVEL OF EDUCATION		
412109	<i>Ekonomski službenik</i>	<i>Economist</i>	182	123
242912	<i>Pravnik</i>	<i>lawyer</i>	103	72
233201	<i>Učitelj predškolske djece</i>	<i>Preschool teacher</i>	87	85
233101	<i>Razredni učitelj</i>	<i>Class teacher</i>	84	79
233114	<i>Nastavnik hemije</i>	<i>Chemistry teacher</i>	36	29
346006	<i>Socijalni radnik</i>	<i>social worker</i>	34	27
233105	<i>Nastavnik historije</i>	<i>history teacher</i>	27	22
233103	<i>Nastavnik maternjeg jezika</i>	<i>native tongue teacher</i>	27	27
223004	<i>Fizioterapeut</i>	<i>physical therapist</i>	21	14
213122	<i>Informatičar</i>	<i>Informatician</i>	20	9
222908	<i>Inženjer medicinske radiologije</i>	<i>Radiology engineer</i>	12	7
233109	<i>Nastavnik tjelesne i zdravstvene kulture</i>	<i>Teacher of physical and health culture</i>	11	2
233111	<i>Nastavnik matematike</i>	<i>teacher of mathematic</i>	8	6
233108	<i>Nastavnik likovne kulture</i>	<i>art teacher</i>	4	2
233115	<i>Nastavnik tehničke kulture</i>	<i>Teacher of technical culture</i>	3	2
233106	<i>Nastavnik geografije</i>	<i>geography teacher</i>	3	3
	<u>71, 72 i 8 STEPEN OBRAZOVANJA</u>	71.,72. & 8. LEVEL OF EDUCATION		
242912	<i>Pravnik</i>	<i>Lawyer</i>	400	278
244123	<i>Ekonomist</i>	<i>Economist</i>	266	187

221315	<i>Inženjer agronom</i>	<i>Agronomy engineer</i>	138	82
232105	<i>Profesor engleskog jezika</i>	<i>english language professor</i>	127	107
233117	<i>Profesor razredne nastave</i>	<i>Class professor</i>	124	118
232102	<i>Profesor hrvatskog jezika</i>	<i>Croatian language professor</i>	100	91
244101	<i>Ekonomist za finansije</i>	<i>Financial economist</i>	92	73
235105	<i>Pedagog</i>	<i>Pedagogue</i>	84	79
245102	<i>Novinar</i>	<i>journalist</i>	82	59
244508	<i>Psiholog</i>	<i>psychologist</i>	69	58
214556	<i>Mašinski inženjer</i>	<i>Mechanical engineer</i>	59	19
232106	<i>Profesor njemačkog jezika</i>	<i>german language professor</i>	49	41
232131	<i>Profesor tjelesne i zdravstvene kulture</i>	<i>Professor of physical and health culture</i>	47	9
213121	<i>Inženjer računarstva</i>	<i>Computer engineer</i>	46	17
232101	<i>Profesor bosanskog jezika</i>	<i>bosnian language professor</i>	41	36
232118	<i>Profesor historije</i>	<i>History professor</i>	40	16
232208	<i>Profesor biologije</i>	<i>Professor of biology</i>	28	20
232119	<i>Profesor pedagogije</i>	<i>Pedagogy professor</i>	22	19
232207	<i>Profesor hemije</i>	<i>Professor of chemistry</i>	21	17
244220	<i>Kriminalist</i>	<i>Police inspector</i>	18	3
214115	<i>Inženjer putnog saobraćaja</i>	<i>Traffic engineer</i>	17	1
232121	<i>Profesor sociologije</i>	<i>Professor of sociology</i>	14	8
244304	<i>Politolog</i>	<i>Politologyst</i>	13	4
222101	<i>Doktor medicine</i>	<i>Medicine doctor</i>	11	9
222210	<i>Doktor stomatologije</i>	<i>Doctor of dentistry</i>	10	8
232210	<i>Profesor geografije</i>	<i>Professor of geography</i>	9	6
244201	<i>Sociolog</i>	<i>Sociologist</i>	8	3
244201	<i>Sociolog</i>	<i>sociologist</i>	8	3
222313	<i>Veterinar</i>	<i>veterinarian</i>	5	5
235106	<i>Defektolog</i>	<i>Special teacher</i>	5	5
235107	<i>Socijalni pedagog</i>	<i>Social pedagogue</i>	3	2

**PREGLED BROJA UKUPNO BRISANIH OSOBA SA EVIDENCIJE
U MJESECU AUGUSTU 2012. PO STEPENU STRUČNOG OBRAZOVANJA**

**REVIEW OF A TOTAL NUMBER OF ERASED PERSONS FROM THE REGISTER IN
AUGUST 2012. BY THE LEVEL OF EDUCATION**

BIRO BRANCH OFFICE	UKUPNO	STEPEN STRUČNOG OBRAZOVANJA									
	TOTAL	LEVEL OF EDUCATION									
	ŽENA WOMEN	1	2	3	4	5	61	62	71	72	8
ČAPLJINA	54	8	1	24	11	0	4	0	3	3	0
	35	5	1	14	8	0	3	0	3	1	0
ČITLUK	36	2	0	4	9	0	0	2	12	7	0
	24	2	0	2	4	0	0	1	10	5	0
JABLANICA	33	3	0	6	5	1	0	0	17	1	0
	14	1	0	2	3	0	0	0	7	1	0
KONJIC	80	19	1	20	30	0	0	0	9	1	0
	45	12	1	11	18	0	0	0	3	0	0
MOSTAR	189	25	5	50	67	3	11	3	20	5	0
	120	18	3	26	42	0	10	2	16	3	0
NEUM	1	0	0	0	1	0	0	0	0	0	0
	1	0	0	0	1	0	0	0	0	0	0
PROZOR - RAMA	17	5	0	6	4	0	0	0	2	0	0
	8	0	0	3	4	0	0	0	1	0	0
RAVNO	2	0	0	0	2	0	0	0	0	0	0
	2	0	0	0	2	0	0	0	0	0	0
STOLAC	54	15	0	20	13	0	0	0	4	2	0
	48	15	0	17	13	0	0	0	2	1	0
UKUPNO TOTAL	466	77	7	130	142	4	15	5	67	19	0
	297	53	5	75	95	0	13	3	42	11	0



GRAFIKON – 4
BROJ BRISANIH RADNIKA SA EVIDENCIJE PO MJESECIMA
CHART – 4
THE NUMBER OF ERASED WORKERS FROM THE REGISTER BY MONTHS

PREGLED BROJA BRISANIH OSOBA S EVIDENCIJE U MJESECU AUGUSTU 2012. GODINE PO RAZLOZIMA PRESTANKA VOĐENJA EVIDENCIJE

REVIEW OF A NUMBER OF ERASED PERSONS IN AUGUST 2012. BY REASONS OF ERASING FROM THE REGISTER

B I R O BRANCH OFFICE	Ukupno Total	Žena Women	P O R A Z L O Z I M A P R E S T A N K A V O Đ E N J A E V I D E N C I J E																		
			R E A S O N O F E R A S I N G																		
			1	2	3	4	5	6	7	8	9	10	11	12	13	14	15	16	17	18	20
ČAPLJINA	54	35	36	0	0	0	0	1	0	1	0	0	0	9	0	0	0	5	1	1	0
ČITLUK	36	24	30	0	0	0	0	1	0	0	0	0	0	0	0	0	0	1	3	1	0
JABLANICA	33	14	27	0	0	0	0	1	0	0	0	0	0	0	0	0	0	3	2	0	0
KONJIC	80	45	46	0	0	1	0	1	0	0	0	0	0	26	0	0	4	5	1	0	0
MOSTAR	189	120	119	0	0	0	0	9	0	1	0	0	0	40	0	0	1	12	0	3	0
NEUM	1	1	1	0	0	0	0	0	0	0	0	0	0	0	0	0	0	0	0	0	0
PROZOR -RAMA	17	8	14	0	0	0	0	0	0	0	0	0	0	1	0	0	0	2	0	0	0
RAVNO	2	2	0	0	0	0	0	0	0	0	0	0	0	0	0	0	0	0	2	0	0
STOLAC	54	48	52	0	0	0	0	1	0	0	0	0	0	0	1	0	0	0	0	0	0
UKUPNO	466	297	325	0	0	1	0	14	0	2	0	0	0	76	1	0	5	28	9	5	0

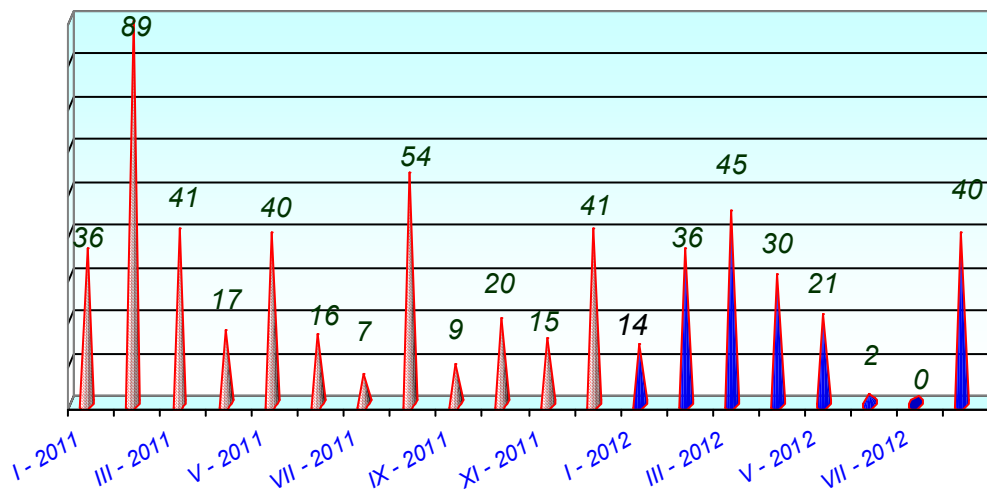
LEGENDA – LEGEND:

SIFRA	Naziv
1	ZASNIVANJE RADNOG ODNOSA
2	REGISTRUJE PRIVREDNO DRUŠTVO ILI DRUGU PRAVNU OSOBU ODNOSNO OSTVARI DIVIDENDU NA OSNOVU UDJELA U GOSPODARSKOM DRUŠTVU ILI DRUGOJ PRAVNOJ OSOBI U VISINI ODREĐENO U ČLANU 3. STAVA 2. ZAKONA
3	REGISTRUJE OBRT ILI OSTVARI PRIHOD PO BILO KOJEM OSNOVU U VISINI ODREĐENOJ U ČLANU 3. STAVA 2. ZAKONA
4	BAVLJENJE POLJOPRIVREDNOM DJELATNOŠĆU - UPIS U REGISTAR POLJOPRIVREDNIH PROIZVOĐAČA
5	ZATEČEN NA RADU BEZ UGOVORA O RADU ILI PISANE IZJAVE POSLODAVCA ODNOSNO RJEŠENJA O ZASNIVANJU RADNOG ODNOSA ILI O POSTAVLJANJU
6	ISPUNJAVANJE USLOVA ZA PENZIJU PREMA PROPISIMA O PENZIJSKO-INVALIDSKOM OSIGURANJU
7	TRAJNA NESPOSOBNOST ZA RAD
8	NAVRŠENIH 65 GODINA ŽIVOTA
9	IZDRŽAVANJE KAZNE ZATVORA, MJERE SIGURNOSTI, ZAŠTITNE ILI VASPIITNE MJERE U TRAJANJU DUŽEM OD ŠEST MJESeci
10	ODBIJENO SE UKLJUČITI U OBRAZOVANJE NA ISTOM STEPENU STRUČNE SPREME KOJI JE ORGANIZOVALA I SNOSI TROŠKOVE SLUŽBA ZA ZAPOSŁJAVANJE RADI POVEĆANJA MOGUĆNOSTI ZAPOSŁJAVANJA ILI AKO BEZ OPRAVDANOG RAZLOGA PREKINUTO, ODNOSNO NE ZAVRŠENO OBRAZOVANJE
11	ODBIJEN ODGOVARAJUĆI POSAO
12	NE JAVLJANJE SLUŽBI ZA ZAPOSŁJAVANJE U DVA UZASTOPNA ROKA, BEZ OBAVIJEŠTAVANJA SLUŽBE O OPRAVDANIM RAZLOZIMA NEJAVLJANJA
13	NE ISPUNJAVANJE USLOVA O AKTIVNOM TRAŽENJU POSLA
14	PRIMANJE NOVČANE NAKNADE U SKLADU SA ČLANOM 30. A ZAKONA O IZMJENAMA I DOPUNAMA ZAKONA O POSREDOVANJU U ZAPOSŁJAVANJU I SOCIJALNOJ SIGURNOSTI NEZAPOSLENIH OSOBA
15	STICANJE STATUSA REDOVNOG UČENIKA ILI STUDENTA
16	PRESELJENJE NA PODRUČJE DRUGE OPĆINE / DRŽAVE
17	ODJAVLJIVANJE SA EVIDENCIJE
18	SMRT
19	PRELAZAK KOD DRUGOGA SAVJETODAVCA
20	OSTVARUJE UKUPNE MJESEČNE PRIHODE VEĆE DD 25% PROSJEČNE MJESEČNE PLAĆE UPRETHODNOJ GODINI U FBIH, PO BILO KOJEM TEMELJU , UKLJUČUJUĆI I DIVIDENDE

**PREGLED SLOBODNIH RADNIH MJESTA U MJESECU AUGUSTU 2012.
GODINE PO STEPENU STRUČNOG OBRAZOVANJA**

REVIEW OF A FREE WORK PLACES IN AUGUST 2012. BY THE LEVEL OF EDUCATION

BIRO BRANCH OFFICE	Ukupno Total	Od toga na : Out of that :		PO STEPENU STRUČNOG OBRAZOVANJA LEVEL OF EDUCATION									
		Neodređen Undeterm.	Određeno determined	1	2	3	4	5	61	62	71	72	8
ČAPLJINA	0	0	0	0	0	0	0	0	0	0	0	0	0
ČITLUK	24	18	6	0	0	0	0	0	5	0	18	1	0
JABLANICA	0	0	0	0	0	0	0	0	0	0	0	0	0
KONJIC	0	0	0	0	0	0	0	0	0	0	0	0	0
MOSTAR	0	0	0	0	0	0	0	0	0	0	0	0	0
NEUM	0	0	0	0	0	0	0	0	0	0	0	0	0
PROZOR - RAMA	1	1	0	0	0	0	1	0	0	0	0	0	0
RAVNO	15	14	1	0	0	1	0	0	11	1	2	0	0
STOLAC	0	0	0	0	0	0	0	0	0	0	0	0	0
UKUPNO TOTAL	40	33	7	0	0	1	1	0	16	1	20	1	0

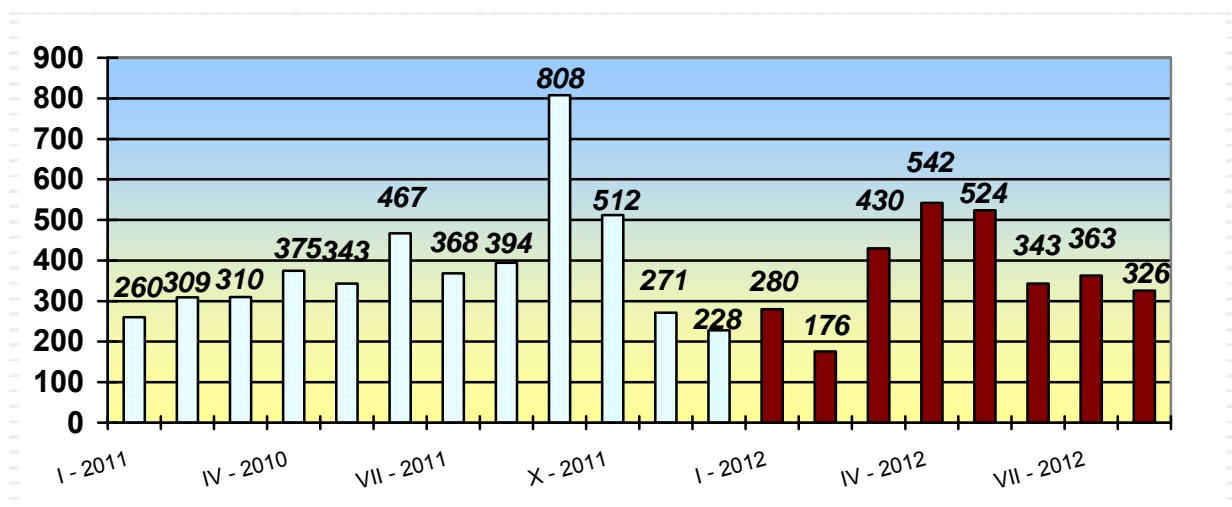


GRAFIKON – 5
BROJ ISKAZANIH POTREBA ZA RADNICIMA PO MJESECIMA
CHART – 5
THE NUMBER OF REQUIRIES FOR WORKERS BY MONTHS

PREGLED BROJA OSOBA KOJE SU SE ZAPOSLE SA EVIDENCIJE PO STEPENU STRUČNOG OBRAZOVANJA I POLU U MJESECU AUGUSTU 2012.

REVIEW OF A NUMBER OF EMPLOYED PERSONS FROM THE REGISTER IN AUGUST 2012.

BIRO BRANCH OFFICE	Ukupno Total Žena Women	PO STEPENU STRUČNOG OBRAZOVANJA LEVEL OF EDUCATION									
		1	2	3	4	5	61	62	71	72	8
		ČAPLJINA	36	3	0	16	9	0	4	0	3
	27	2	0	11	8	0	3	0	2	1	0
ČITLUK	30	0	0	3	7	0	0	1	12	7	0
	20	0	0	2	3	0	0	0	10	5	0
JABLANICA	27	1	0	4	5	1	0	0	15	1	0
	12	1	0	1	2	0	0	0	7	1	0
KONJIC	47	11	1	10	19	0	0	0	6	0	0
	26	7	1	6	10	0	0	0	2	0	0
MOSTAR	119	11	2	33	39	3	4	2	20	5	0
	78	8	0	20	26	0	3	2	16	3	0
NEUM	1	0	0	0	1	0	0	0	0	0	0
	1	0	0	0	1	0	0	0	0	0	0
PROZOR -RAMA	14	3	0	7	2	0	0	0	2	0	0
	6	0	0	3	2	0	0	0	1	0	0
RAVNO	0	0	0	0	0	0	0	0	0	0	0
	0	0	0	0	0	0	0	0	0	0	0
STOLAC	52	15	0	18	13	0	0	0	4	2	0
	47	15	0	16	13	0	0	0	2	1	0
UKUPNO	326	44	3	91	95	4	8	3	62	16	0
TOTAL											
ŽENA	217	33	1	59	65	0	6	2	40	11	0
WOMEN											



GRAFIKON - 6
BROJ ZAPOSLENIH OSOBA SA EVIDENCIJE PO MJESECI
CHART - 6
THE NUMBER OF EMPLOYED PERSONS FROM THE REGISTER BY MONTHS

**PREGLED BROJA ZAPOSLENIH OSOBA SA EVIDENCIJE PO NAJBROJNIJIM
ZANIMANJIMA U MJESECU AUGUSTU 2012.
REVIEW OF A NUMBER OF EMPLOYED PERSONS FROM THE REGISTER BY THE MOST
NUMEROUS PROFESSIONS IN AUGUST 2012.**

Str. st. obrazovanja	Šifra	Naziv zanimanja	Svega	Žena
1	999901	RADNIK ZA JEDNOSTAVNE POSLOVE DRUGDJE NERAZVRSTAN / RAD...	44	33
		Ukupno za zanimanje:	44	33
2	611104	VOČAR / VOČAR	1	1
	611206	POMOĆNI CVJEČAR / POMOĆNI CVJEČAR	1	0
	913205	KUHINJSKI POMOĆNIK / KUHINJSKI POMOĆNIK	1	0
		Ukupno za zanimanje:	3	1
3	522102	PRODAVAČ / PRODAVAČ	23	22
	512204	KUHAR / KUHAR	9	5
	743505	KROJAČ TRIKOTAŽNE ODJEĆE / KROJAČ TRIKOTAŽNE ODJEĆE	8	8
	514111	FRIZER ZA ŽENE	7	7
	723106	AUTOMEHANIČAR / AUTOMEHANIČAR	6	0
	514101	FRIZER / FRIZER	3	2
	512303	KONOBAR / KONOBAR	3	0
	722307	METALOTOKAR, MAJSTOR / KOVINOTOKAR, MAJSTOR	3	0
	743303	KROJAČ ŽENSKJE ODJEĆE, MAJSTOR / KROJAČ ŽENSKJE ODJEĆE, MA...	2	2
	611106	VINOGRADAR / VINOGRADAR	2	2
	743301	KROJAČ / KROJAČ	2	2
	724125	ELEKTROMEHANIČAR / ELEKTROMEHANIČAR	2	1
	723344	MEHANIČAR MAŠINA ZA PRERADU NEMETALA / MEHANIČAR STROJE...	2	0
	722211	BRAVAR / BRAVAR	2	0
	832401	VOZAČ TERETNOG VOZILA / VOZAČ TERETNOG VOZILA	2	0
	723370	MAŠINOBRAVAR / STROJOBRAVAR	2	0
	312207	OPERATOR NA VANJSKOJ RAČUNARSKOJ OPREMI/OPERATOR NA VAN...	1	1
	343101	POSLOVNI SEKRE TAR / POSLOVNI TAJNIK	1	1
	343302	KNJIGOVOĐA / KNJIGOVOĐA	1	1
	743601	ŠIVAČ TEKSTILA / ŠIVAČ TEKSTILA	1	1
	743304	KROJAČ MUŠKE ODJEĆE, MAJSTOR / KROJAČ MUŠKE ODJEĆE, MAJS...	1	1
	611104	VOČAR / VOČAR	1	1
	742203	STOLAR, MAJSTOR / POSTOLAR, MAJSTOR	1	1
	741205	SLASTIČAR / POSLASTIČAR	1	1
	713703	ELEKTROINSTALATER, SPECIJALIZOVANI / ELEKTROINSTALATER, ...	1	0
	721203	ZAVARIVAČ / ZAVARIVAČ	1	0
	732106	KERAMIČAR / KERAMIČAR	1	0
	821202	RUKOVALAČ PILOM ZA KAMEN / RUKOVATELJ PILOM ZA KAMEN	1	0
	713704	ELEKTRIČAR ODRŽAVANJA / ELEKTRIČAR ODRŽAVANJA	1	0
		Ukupno za zanimanje:	91	59
4	419006	MATURANT GIMNAZIJE	18	15
	412110	EKONOMSKI TEHNIČAR	14	10
	341403	TURISTIČKI ANIMATOR / TURISTIČKI ANIMATOR	5	3
	311304	ELEKTROENERGETSKI TEHNIČAR / ELEKTROENERGETSKI TEHNIČAR...	5	0
	321212	POLJOPRIVREDNI TEHNIČAR / POLJOPRIVREDNI TEHNIČAR	4	4
	412108	SLUŽBENIK U KNJIGOVODSTVU / SLUŽBENIK U KNJIGOVODSTVU	4	3
	323106	MEDICINSKA SESTRA / MEDICINSKA SESTRA	4	3
	311320	ELEKTROTEHNIČAR / ELEKTROTEHNIČAR	4	0
	311915	TEKSTILNI TEHNIČAR / TEKSTILNI TEHNIČAR	3	3
	322801	FARMACEUTSKI TEHNIČAR / FARMACEUTSKI TEHNIČAR	3	3
	311552	MAŠINSKI TEHNIČAR / STROJARSKI TEHNIČAR	3	1
	413303	TEHNIČAR DRUMSKOG SAOBRAČAJA / TEHNIČAR CESTOVNOG PROME...	3	0
	512202	GLAVNI KUHAR / GLAVNI KUHAR	2	2
	223003	MEDICINSKA SESTRA-TEHNIČAR	2	2
	311911	TEHNIČAR PREDENJA / TEHNIČAR PREDENJA	2	2

Str. st. obrazovanja	Šifra	Naziv zanimanja	Svega	Žena
4	522102	PRODAVAČ / PRODAVAČ	2	2
	419001	UPRAVNI SLUŽBENIK / UPRAVNI SLUŽBENIK	2	2
	311748	TEHNIČAR METALURGIJE / TEHNIČAR METALURGIJE	2	1
	413312	SAOBRAČAJNI TEHNIČAR / PROMETNI TEHNIČAR	2	1
	323103	MEDICINSKA SESTRA ZA PATRONAŽNU ZDRAVSTVENU NJEGU / MED...	1	1
	311214	GRAĐEVINSKI TEHNIČAR / GRAĐEVINSKI TEHNIČAR	1	1
	322601	FIZIOTERAPEUT / FIZIOTERAPEUT	1	1
	311936	PREDRADNIK U PRERADI DRVETA / PREDRADNIK U PRERADI DRVE...	1	1
	233201	UČITELJ PREDŠKOLSKE DJECE / UČITELJ PREDŠKOLSKE DJECE	1	1
	411501	SEKRETARICA / TAJNICA	1	1
	412102	FINANSIJSKI KNJIGOVOĐA / FINANSIJSKI KNJIGOVOĐA	1	1
	347116	ARANŽER / ARANŽER	1	1
	344102	CARINSKI SLUŽBENIK / CARINSKI SLUŽBENIK	1	0
	311407	TEHNIČAR ELEKTRONIČAR ZA RAČUNARE / TEHNIČAR ELEKTRONIČ...	1	0
		Ukupno za zanimanje:	94	65
5	722211	BRAVAR / BRAVAR	1	0
	723340	MEHANIČAR ALATNIH MAŠINA / MEHANIČAR ALATNIH STROJEVA	1	0
	723344	MEHANIČAR MAŠINA ZA PRERADU NEMETALA / MEHANIČAR STROJE...	1	0
	722307	METALOTOKAR, MAJSTOR / KOVINOTOKAR, MAJSTOR	1	0
	311216	GRAĐEVINSKI POSLOVOĐA / GRAĐEVINSKI POSLOVOĐA	1	0
		Ukupno za zanimanje:	5	0
61	244104	EKONOMISTA MENADŽMENTA / EKONOMIST MENADŽMENTA	2	2
	244103	EKONOMISTA HOTELJERSTVA / EKONOMIST HOTELJERSTVA	1	1
	346006	SOCIJALNI RADNIK / SOCIJALNI RADNIK	1	1
	241908	ANALITIČAR ISTRAŽIVANJA TRŽIŠTA / ANALITIČAR ISTRAŽIVAN...	1	1
	223004	FIZIOTERAPEUT	1	0
	221310	AGRONOM PERADARSTVA / AGRONOM PERADARSTVA	1	0
		Ukupno za zanimanje:	7	5
62	244123	EKONOMISTA / EKONOMIST	1	1
	223004	FIZIOTERAPEUT	1	1
	222908	INŽENJER MEDICINSKE RADIOLOGIJE	1	1
	233109	NASTAVNIK FIZIČKE I ZDRAVSTVENE KULTURE/NASTAVNIK TJELE...	1	0
		Ukupno za zanimanje:	4	3
71	242912	PRAVNIK / PRAVNIK	13	6
	244123	EKONOMISTA / EKONOMIST	10	7
	232105	PROFESOR ENGLESKOG JEZIKA / PROFESOR ENGLESKOGA JEZIKA	6	6
	221319	SAMOSTALNI ISTRAŽIVAČ U POLJOPRIVREDI / SAMOSTALNI ISTR...	4	1
	244101	EKONOMISTA ZA FINANSIJE / EKONOMIST ZA FINANSIJE	2	2
	232106	PROFESOR NJEMAČKOG JEZIKA / PROFESOR NJEMAČKOGA JEZIKA	2	2
	232102	PROFESOR HRVATSKOG JEZIKA / PROFESOR HRVATSKOGA JEZIKA	2	2
	222101	DOKTOR MEDICINE / DOKTOR MEDICINE	2	1
	232118	PROFESOR HISTORIJE / PROFESOR POVIJESTI	2	1
	232119	PROFESOR PEDAGOGIJE / PROFESOR PEDAGOGIJE	2	1
	221315	INŽINJER AGRONOM / INŽENJER AGRONOM	2	0
	244103	EKONOMISTA HOTELJERSTVA / EKONOMIST HOTELJERSTVA	1	1
	235105	PEDAGOG / PEDAGOG	1	1
	232210	PROFESOR GEOGRAFIJE / PROFESOR ZEMLJOPISA	1	1
	233117	PROFESOR RAZREDNE NASTAVE	1	1
	232131	PROFESOR FIZIČKE I ZDRAVSTVENE KULTURE/PROFESOR TJELESN...	1	1
	323106	MEDICINSKA SESTRA / MEDICINSKA SESTRA	1	1
	222908	INŽENJER MEDICINSKE RADIOLOGIJE	1	1

Str. st. obrazovanja	Šifra	Naziv zanimanja	Svega	Žena
71	346006	SOCIJALNI RADNIK / SOCIJALNI RADNIK	1	1
	222906	EKOLOŠKO-SANITARNI INŽENJER	1	1
	244508	PSIHOLOG / PSIHOLOG	1	1
	232208	PROFESOR BIOLOGIJE / PROFESOR BIOLOGIJE	1	1
	214115	INŽINJER DRUMSKOG SAOBRAĆAJA / INŽENJER CESTOVNOG PROME...	1	0
	322601	FIZIOTERAPEUT / FIZIOTERAPEUT	1	0
	232207	PROFESOR HEMIJE / PROFESOR KEMIJE	1	0
	231158	PREDAVAČ KINEZILOGIJE / PREDAVAČ KINEZILOGIJE	1	0
		Ukupno za zanimanje:	62	40
72	242912	PRAVNIK / PRAVNIK	4	3
	245102	NOVINAR / NOVINAR	2	2
	232201	PROFESOR MATEMATIKE / PROFESOR MATEMATIKE	1	1
	244123	EKONOMISTA / EKONOMIST	1	1
	244508	PSIHOLOG / PSIHOLOG	1	1
	232121	PROFESOR SOCIOLOGIJE / PROFESOR SOCIOLOGIJE	1	1
	232203	PROFESOR FIZIKE / PROFESOR FIZIKE	1	1
	232116	PROFESOR FILOZOFIJE / PROFESOR FILOZOFIJE	1	1
	214317	INŽINJER ELEKTROTEHNIKE / INŽENJER ELEKTROTEHNIKE	1	0
	232118	PROFESOR HISTORIJE / PROFESOR POVIJESTI	1	0
	214806	INŽINJER GEODEZIJE / INŽENJER GEODEZIJE	1	0
	213121	INŽINJER RAČUNARSTVA / INŽENJER RAČUNALSTVA	1	0
		Ukupno za zanimanje:	16	11
		Ukupno:	326	217

**PREGLED BROJA ZAPOSLENIH OSOBA SA EVIDENCIJE PO
DJELATNOSTIMA U MJESECU AUGUSTU 2012. GODINE**

REVIEW OF A NUMBER OF EMPLOYED PERSONS FROM THE REGISTER BY ACTIVITIES IN AUGUST 2012.

BIRO Branch office	Ukupno Žene TOTAL		DJELATNOSTI ACTIVITIES																		
	Women	Neod.	A	B	C	D	E	F	G	H	I	J	K	L	M	N	O	P	Q	00	
ČAPLJINA	36	27	10	0	0	0	16	1	0	6	2	3	0	1	1	0	1	1	0	0	4
ČITLUK	30	20	7	0	0	0	0	0	0	6	2	0	0	0	0	20	0	0	0	0	2
JABLANICA	27	12	1	1	1	0	0	0	7	2	1	0	0	1	2	1	6	3	0	0	2
KONJIC	47	26	0	0	0	0	36	0	2	2	0	0	0	0	0	0	0	2	0	0	5
MOSTAR	119	78	21	0	3	0	15	0	3	25	7	7	0	3	3	5	9	6	0	0	33
NEUM	1	1	0	0	0	0	0	0	0	0	0	0	0	0	1	0	0	0	0	0	0
PROZOR-	14	6	2	0	0	0	2	0	3	5	1	1	0	0	0	0	1	0	0	0	1
RAVNO	0	0	0	0	0	0	0	0	0	0	0	0	0	0	0	0	0	0	0	0	0
STOLAC	52	47	5	0	0	0	42	0	0	1	1	0	2	1	0	1	0	0	0	0	4
UKUPNO TOTAL	326	217	46	1	4	0	111	1	15	47	14	11	2	6	7	27	17	12	0	0	51

Legenda:

A - Poljoprivreda, lov i šumarstvo
 B - Ribarstvo
 C - Rudarstvo
 D - Prerađivačka industrija
 E - Snabdjevanje električnom energijom, plinom i vodom
 F - Građevinarstvo
 G - Trgovina
 H - Ugostiteljstvo
 I - Prevoz, skladištenje i veze
 J - Finansijsko posredovanje
 K - Posredovanje nekretninama, iznajmljivanje i poslovne usluge
 L - Javna uprava i odbrana
 M - Obrazovanje
 N - Zdravstvena i socijalna pomoć
 O - Ostale javne, društvene, socijalne i osobne uslužne djelatnosti
 P - Privatna kućanstva sa zaposlenim osobljem
 Q - Eksteritorijalne organizacije i tijela
 00 - Neraspoređeno po djelatnostima SKD

Legend :

A - Agriculture and forestry
 B - Fishing
 C - Mining
 D - manufacturing industry
 E - electricity, gas and water supply
 F - construction
 G - trade
 H - catering
 I - transport, storage and communication
 J - financial intermediation
 K - real estate, renting and business service
 L - public administration and defence
 M - education
 N - health and social care
 O - other public, social services
 P - privat households with employes
 Q - exterritorial organisations
 00 - undisposed by activities

TABELA 18. – TABLE 18.

**PREGLED BROJA PRESTANAKA RADNOG ODNOSA U MJESECU
AUGUSTU 2012. GODINE PO STEPENU STRUČNOG OBRAZOVANJA -**

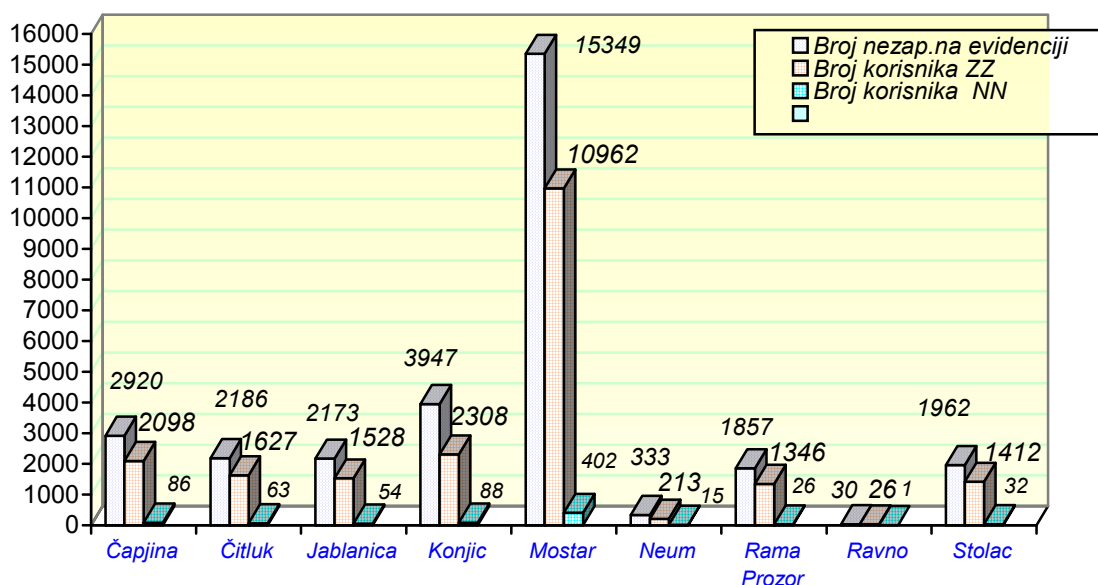
**REVIEW OF A NUMBER OF EMPLOYMENT CESSATION IN AUGUST 2012.
- BY THE LEVEL OF EDUCATION**

BIRO BRANCH OFFICE	Ukupno Total Žena Women	PO STEPENU STRUČNOG OBRAZOVANJA LEVEL OF EDUCATION									
		1	2	3	4	5	61	62	71	72	8
		ČAPLJINA	51	2	0	9	13	0	4	2	19
	33	1	0	7	8	0	1	1	13	2	0
ČITLUK	46	1	0	17	18	0	2	2	3	3	0
	31	1	0	10	11	0	2	1	3	3	0
JABLANICA	22	3	0	9	4	0	3	0	3	0	0
	11	3	0	2	1	0	3	0	2	0	0
KONJIC	46	7	0	20	8	1	1	0	9	0	0
	26	3	0	9	5	1	1	0	7	0	0
MOSTAR	209	10	0	52	73	0	15	2	50	7	0
	119	5	0	22	41	0	11	1	33	6	0
NEUM	5	2	0	2	0	0	0	0	1	0	0
	4	2	0	2	0	0	0	0	0	0	0
PROZOR-RAMA	15	3	0	2	4	0	1	0	5	0	0
	8	1	0	1	3	0	1	0	2	0	0
RAVNO	0	0	0	0	0	0	0	0	0	0	0
	0	0	0	0	0	0	0	0	0	0	0
STOLAC	13	2	0	5	4	0	0	0	2	0	0
	6	1	0	2	1	0	0	0	2	0	0
UKUPNO TOTAL	407	30	0	116	124	1	26	6	92	12	0
ŽENA WOMEN	238	17	0	55	70	1	19	3	62	11	0

**PREGLED BROJA KORISNIKA ZDRAVSTVENE ZAŠTITE I NOVČANE
NAKNADE NA EVIDENCIJI ZAVODA NA DAN 31.08. 2012. GODINE**

**REVIEW OF A NUMBER OF HEALTH CARE AND PECUNIARY AID USERS IN THE REGISTER ON
THE 31.08. 2012.**

BIRO BRANCH OFFICE	BROJ NEZAPOSLENIH OSOBA NA DAN 31.08.2012. No. of unemployed persons on the 31.08.2012.	BROJ KORISNIKA ZDRAVSTVENE ZAŠTITE NO. OF HEALTH CARE USERS	BROJ KORISNIKA NOVČANE NAKNADE NO. OF PECUNIARY AID USERS
ČAPLJINA	2920	2098	86
ČITLUK	2186	1627	63
JABLANICA	2173	1528	54
KONJIC	3947	2308	88
MOSTAR	15349	10962	402
NEUM	333	213	15
PROZOR-RAMA	1857	1346	26
RAVNO	30	26	1
STOLAC	1962	1412	32
UKUPNO TOTAL	30757	21520	767




GRAFIKON - 7
BROJ KORISNIKA ZDRAVSTVENE ZAŠTITE I NOVČANE NAKNADE
CHART - 7
THE NUMBER OF HEALTH CARE AND PECUNIARY AID USERS

**PREGLED BROJA KORISNIKA ZDRAVSTVENE ZAŠTITE NA EVIDENCIJI
ZAVODA NA DAN 31.08. 2012. GODINE PO STEPENU STRUČNE SPREME**

REVIEW OF A NUMBER OF HEALTH CARE USERS IN THE REGISTER ON THE 31.08.2012.

BIRO BRANCH OFFICE	Ukupno Total Žena Women	PO STEPENU STRUČNOG OBRAZOVANJA									
		LEVEL OF EDUCATION									
		1	2	3	4	5	61	62	71	72	8
ČAPLJINA	2098	341	42	841	632	11	68	23	96	44	0
	1086	171	22	387	345	1	52	19	60	29	0
ČITLUK	1627	142	10	738	532	0	48	16	90	50	1
	865	78	4	339	290	0	38	11	65	39	1
JABLANICA	1528	292	42	643	402	8	23	16	98	4	0
	649	162	19	186	204	0	14	5	57	2	0
KONJIC	2308	730	18	818	543	4	29	21	139	6	0
	996	253	6	340	281	0	17	10	88	1	0
MOSTAR	10962	1796	203	3874	3379	79	314	95	1038	184	0
	5308	885	107	1359	1811	5	208	57	747	129	0
NEUM	213	29	3	94	58	0	6	4	9	10	0
	109	15	2	49	24	0	6	2	3	8	0
PROZOR -RAMA	1346	416	20	536	255	1	32	14	56	16	0
	652	177	4	244	148	1	24	11	33	10	0
RAVNO	26	7	0	10	6	0	0	0	3	0	0
	9	2	0	3	3	0	0	0	1	0	0
STOLAC	1412	340	11	583	343	5	29	5	79	17	0
	675	188	6	201	189	0	27	3	47	14	0
UKUPNO TOTAL	21520	4093	349	8137	6150	108	549	194	1608	331	1
ŽENA WOMEN	10349	1931	170	3108	3295	7	386	118	1101	232	1

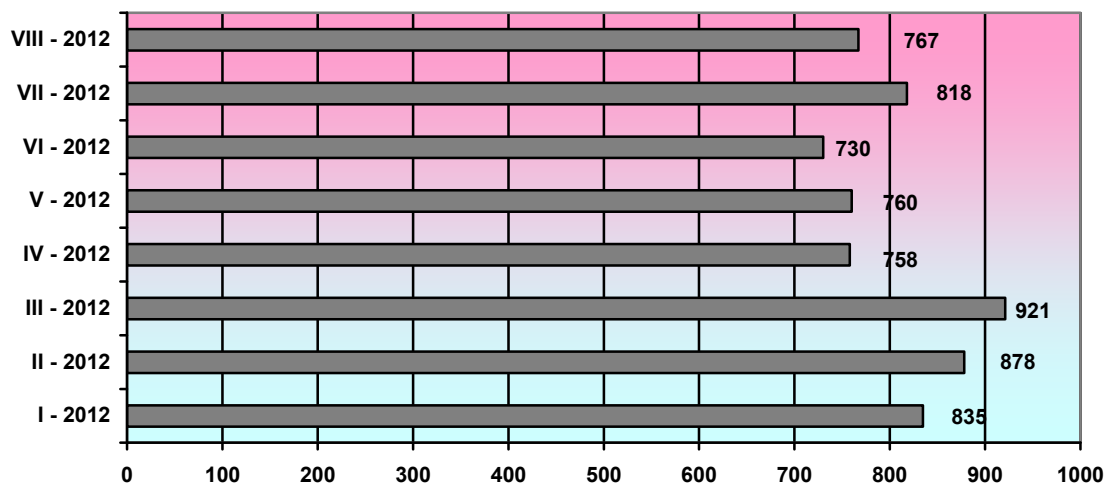


GRAFIKON - 8
BROJ KORISNIKA ZDRAVSTVENE ZAŠTITE PO MJESECIMA
CHART - 8
THE NUMBER OF HEALTH CARE USERS BY MONTHS

**PREGLED BROJA KORISNIKA NOVČANE NAKNADE I DRUGIH PRAVA PO
OPĆINAMA NA DAN 31.08. 2012. GODINE**

**REVIEW OF A NUMBER OF PECUNIARY AID USERS AND OTHER PRIVILEGE BY
MUNICIPALITIES ON THE 31.08.2012.**

BIRO Branch office	Ukupno TOTAL Žena Women	KORIŠTENA PRAVA – USED PRIVILEGES					
		Novcana naknada iz RO	Novcana naknada iz inostranstva	Novcana naknada za demobilisane borce	Produžena novcana naknada	MIO	Osiguranje u sluc.nesrece na poslu i profesionalno oboljenje
ČAPLJINA	2920	86	0	0	0	0	0
	1524	41	0	0	0	0	0
ČITLUK	2186	63	0	0	0	0	0
	1191	31	0	0	0	0	0
JABLANICA	2173	54	0	0	0	0	0
	1024	13	0	0	0	0	0
KONJIC	3947	87	0	0	1	0	0
	1928	45	0	0	1	0	0
MOSTAR	15349	402	0	0	0	0	0
	8233	214	0	0	0	0	0
NEUM	333	15	0	0	0	0	0
	163	10	0	0	0	0	0
PROZOR- RAMA	1857	26	0	0	0	0	0
	936	9	0	0	0	0	0
RAVNO	30	1	0	0	0	0	0
	11	1	0	0	0	0	0
STOLAC	1962	32	0	0	0	0	0
	993	22	0	0	0	0	0
UKUPNO TOTAL	30757	766	0	0	1	0	0
	16003	386	0	0	1	0	0



GRAFIKON – 9
BROJ KORISNIKA NOVČANE NAKNADE PO MJESECIMA
CHART – 9
THE NUMBER OF PECUNIARY AID USERS BY MONTHS

TABELA 22. – TABLE 22.

**PREGLED BROJA DEMOBILISANIH BORACA, ČLANOVA PORODICA
POGINULIH I NESTALIH BORACA I DR.
NA DAN 31.08. 2012. GODINE**

**REVIEW OF A NUMBER OF DEMILITARIZE SOLDIERS, FAMILY MEMBERS OF FALLEN AND
MISSING SOLDIERS ETC. ON THE 31.08. 2012.**

BIRO Branch office	DEMOBILISANI BORCI	CLANOVI PORODICE MEMBERS OF FAMILY		UKUPNO INVALIDA	Od toga: RATNI VOJNI INVALIDI	OSOBE SA FAKTOROM OTEŽANE ZAPOŠLJIVOSTI AGGRAVATING EMPLOYMENT PERSONS
	DEMILITARIZE SOLDIERS	Poginulog	Nestalog	TOTAL INVALIDS	OUT OF THAT : MILITARY INVALIDS	
	TOTAL/WOMEN	Fallen	Missing			
ČAPLJINA	511	10	24	38	16	7
	81	4	14	7	0	0
ČITLUK	492	0	0	13	0	5
	216	0	0	3	0	1
JABLANICA	387	41	58	35	8	3
	40	15	26	11	1	0
KONJIC	1044	33	15	49	36	1
	110	18	7	3	0	0
MOSTAR	2480	409	244	467	114	227
	345	237	143	160	5	87
NEUM	48	1	0	4	0	1
	2	1	0	1	0	1
PROZOR- RAMA	373	9	7	38	19	46
	33	3	2	8	0	16
RAVNO	7	0	0	2	0	1
	1	0	0	0	0	0
STOLAC	413	10	23	17	3	9
	35	4	13	6	0	4
UKUPNO TOTAL	5755	513	371	663	196	300
ŽENA WOMEN	863	282	205	199	6	109

OBJAŠNJENJE ZNAKOVA I POJMOVA :

1. **NEZAPOSLENE OSOBE** su osobe bez zaposlenja , sposobna za rad , aktivno traže posao , starosne dobi od 15 do 65 godina evidentirane u službama za zapošljavanje
2. **OSOBE KOJE PRVI PUT TRAJE ZAPOSLENJE** su nezaposlene osobe evidentirane u službama za zapošljavanje , a koje prije nisu bile u radnom odnosu.
3. **NEZAPOSLENE OSOBE ZBOG PRESTANKA RADA ORGANIZACIJA I POSLODAVACA** su osobe koje su evidentirane u službama za zapošljavanje , a ostale su bez posla zbog prestanka obavljanja djelatnosti poslodavaca.
4. **KORISNICI NOVČANE NAKNADE** su nezaposlene osobe koje su prijavljene na evidenciju nezaposlenih a koje su prema odredbama Zakona ostvarile ovo pravo.
5. **ZAPOSLENI S EVIDENCIJE SLUŽBE ZA ZAPOSŁJAVANJE** su osobe koje su se zaposlile u zemlji i inostranstvu tokom izvještajnog mjeseca, a bile su u evidenciji nezaposlenih .
6. **BRISANI IZ EVIDENCIJE** su nezaposlene osobe koje se brišu iz evidencije nezaposlenih prema odredbama Zakona
7. **POTREBE ZA RADNICIMA** predstavljaju broj slobodnih radnih mjesta koje poslodavci prijavljuju tokom izvještajnog mjeseca .

ZNAKOVI :

- 0 Nema pojave
- ... Ne raspolaže se podacima
- * Napomena ispod teksta
- () Procjena podatka

KVALIFIKACIONA STRUKTURA :

STEPEN STRUČNOG OBRAZOVANJA I	STEPEN STRUČNOG OBRAZOVANJA II
1	NKV - Nekvalifikovani radnik NSS - Niža stručna sprema
2	PKV - Polukvalifikovani radnik
3	KV - Kvalifikovani radnik
4	SSS - Srednja stručna sprema
5	VKV - Visoko kvalifikovani radnik
61 , 62	VŠS - Viša stručna sprema
71 , 72 , 8	VSS - Visoka stručna sprema

EXPLANATION OF SYMBOLS AND NOTIONS :

1. **UNEMPLOYED PERSONS** are persons without employment, capable for work, actively seeking for a job, 15 – 60 years of age, registered in the services for employment (Labor services).
2. **PERSONS WHO ARE LOOKING FOR A JOB FOR THE FIRST TIME** are persons registered in the services for employment, and they have not been employed previously.
3. **UNEMPLOYED PERSONS BECAUSE OF WORK SUSPENSION OF ORGANIZATIONS OR EMPLOYERS** are persons registered in the services for employment (Labour services), but who stayed without a job because of employers work suspension.
4. **PECUNIARY AID USERS** are unemployed persons registered in the Register of unemployed who has realized this privilege through legislate regulations.
5. **EMPLOYED FROM THE REGISTER OF SERVICE FOR EMPLOYMENT (LABOUR SERVICE)** are persons employed in our country or abroad during the reported month, who have been in the Register of unemployed.
6. **REQUIRIES FOR WORKERS** present the number of free work places which employers registered during reported month.
7. **REALIZED REGISTRATIONS ABOUT REQUIRIES FOR WORKERS** present employers information about employing during reported month and give information about really realized registered requiries for workers .

SIGNS – SYMBOLS:

- 0 without occurrence
- ... unavailable datas
- * comment below text
- () data evaluation

QUALIFICATION STRUCTURE :

LEVEL OF EDUCATION I	LEVEL OF EDUCATION II
1	NQ - non-qualified worker LSE - lower school education
2	HQ - half-qualified worker
3	QW - qualified worker
4	SSE - secondary school educat.
5	HQW - highly qualified worker
61 , 62	HSE - high school education
71 ,72 , 8	FE - faculty education