

STATISTIČKI BILTEN
Z A M A R T 2012.

STATISTICAL BULLETIN
F O R M A R C H 2012.

UVODNE NAPOMENE

- TABELA 1. - Zaposlenost po djelatnostima u Hercegovačko-Neretvanskoj županiji/kantonu.....

- TABELA 2. - Zaposlenost po općinama.....

- TABELA 3. - Pregled stanja i fluktuacije nezaposlenih osoba tokom mjeseca marta 2012. godine
GRAFIKON-1.....

- TABELA 4. - Pregled broja novoprijavljenih osoba na evidenciji u mjesecu martu 2012 . godine po stepenu stručnog obrazovanja
GRAFIKON-2

- TABELA 5. - Pregled broja nezaposlenih osoba na evidenciji na dan 31.03. 2012. godine po stepenu stručnog obrazovanja i polu.....

- TABELA 6. - Pregled broja nezaposlenih osoba na evidenciji na dan 31.03. 2012. godine po stepenu stručnog obrazovanja
GRAFIKON - 3

- TABELA 7. - Pregled broja nezaposlenih osoba po dužini čekanja na zaposlenje, po stepenu stručnog obrazovanja i polu na dan 31.03. 2012. godine

- TABELA 8. - Pregled broja nezaposlenih osoba po godinama starosti, po stepenu stručne obrazovanja i polu na dan 31.03. 2012.

- TABELA 9. - Pregled broja nezaposlenih osoba po godinama starosti, dužini čekanja na zaposlenje i polu na dan 31.03.2012.

- TABELA 10. - Pregled broja nezaposlenih osoba na evidenciji na dan 31.03.2012. godine – nezaposlene osobe bez radnog iskustva po stepenu stručnog obrazovanja

- TABELA 11. - Pregled broja nezaposlenih osoba na evidenciji po najbrojnijim zanimanjima na dan 31.03.2012. godine

PREFACE NOTE

- Table 1. – Employment by activities (Herzegovina-Neretva Canton)
- Table 2. – Employment by municipalities
- Table 3. – Review of the condition and fluctuation
of unemployed during March 2012.
CHART – 1
- Table 4. – Review of a number of newly-registered persons
in the Register in March 2012. – by the level of education
CHART – 2
- Table 5. – Review of a number of unemployed in the Register
on the 31.03.2012. – by the level of education and gender
- Table 6. – Unemployed persons in the Register on the 31.03.2012.
– by the level of education
CHART – 3
- Table 7. - Review of the unemployed persons by time span for job
- by the level of education on the 31.03.2012.....
- Table 8. - Review of the unemployed persons by age and the level of
Education on the 31.03.2012.....
- Table 9. - Review of the unemployed persons by age, time span for job
and gender on the 31.03.2012.....
- Table 10. – Review of the unemployed persons in the Register on the
31.03.2012. – unemployed persons without a work
experience by the level of education
- Table 11. – Review of a number of unemployed persons in the
Register by the most numerous professions on the 31.03.2012.

- TABELA 12. - Pregled broja ukupno brisanih osoba sa evidencije po stepenu stručnog obrazovanja i polu u mjesecu martu 2012. godine
GRAFIKON – 4

- TABELA 13. - Pregled broja ukupno bisanih sa evidencije u mjesecu martu 2012. godine - po razlozima prestanka vođenja evidencije

- TABELA 14. - Pregled slobodnih radnih mjesta u mjesecu martu 2012. godine - po stepenu stručnog obrazovanja
GRAFIKON- 5.....

- TABELA 15. - Pregled broja osoba koje su se zaposlile sa evidencije u mjesecu martu 2012. godine - po stepenu stručnog obrazovanja i polu
GRAFIKON - 6

- TABELA 16. - Pregled broja zaposlenih osoba sa evidencije po najbrojnijim zanimanjima u mjesecu martu 2012. godine

- TABELA 17. - Pregled broja zaposlenih osoba sa evidencije po djelatnostima u mjesecu martu 2012. godine

- TABELA 18. - Pregled broja prestanaka radnog odnosa u mjesecu martu 2012. godine – po stepenu stručnog obrazovanja

- TABELA 19. - Pregled broja korisnika zdravstvene zaštite i novčane naknade na evidenciji na dan 31.03. 2012.godine
GRAFIKON – 7.....

- TABELA 20. - Pregled broja korisnika zdravstvene zaštite na evidenciji na dan 31.03. 2012. godine - po stepenu stručnog obrazovanja i polu
GRAFIKON – 8.....

- TABELA 21. - Pregled broja korisnika novčane naknade i drugih prava, po općinama na dan 31.03. 2012. godine
GRAFIKON – 9.....

- TABELA 22. - Pregled broja demobilisanih boraca ,članova porodica poginulih ili nestalih boraca domovinskog rata i dr. na dan 31.03. 2012. godine.....

- Table 12. - Review of a total number of erased persons by the level of education and gender in March 2012.
CHART – 4

- Table 13. - Review of a number of erased persons in March 2012. by reasons of erasing from the Register

- Table 14. – Review of a free work places in March 2012. by the level of education
CHART – 5

- Table 15. – Review of a number of employed persons from the Register in March 2012. – by the level of education and gender
CHART – 6

- Table 16. - Review of a number of employed persons from the Register by the most numerous professions in March 2012.....

- Table 17. - Review of a number of employed persons from the Register by activities in March 2012.....

- Table 18. – Review of a number of employment cessation in March 2012. by the level of education

- Table 19. – Review of a number of health care and pecuniary aid users in the Register on the 31.03. 2012.
CHART – 7

- Table 20. – Review of a number of health care users in the Register on the 31.03. 2012. by the level of education and gender
CHART – 8

- Table 21. – Review of a number of pecuniary aid users and other Privilege by municipalities in the Register on the 31.03. 2012.
CHART – 9

- Table 22. – Review of a number of demilitarize soldiers, family members of fallen and missing soldiers etc. on the 31.03. 2012.

NEZAPOSLENOST I ZAPOSŁJAVANJE U MARTU 2012 . GODINE

Krajem marta 2012. godine na evidenciji SluŹbe za zapošljavanje Hercegovačko-Neretvanske Źupanije/kantona bilo je evidentirano 30.301 nezaposlenih osoba, Źto je u poređenju sa prosječnom nezaposlenošću u 2011. godine više za 2,1 % , a u odnosu na prošli mjesec manje za 0,6 %.

Gledano po općinama najveći broj registrovanih nezaposlenih osoba nalazi se u općini Mostar (15.204 ili 50,2 %), zatim u općini Konjic (3.840 ili 12,7 %), slijedi Čapljina (2.851 ili 9,4 %), Čitluk (2.16 ili 7,1 %), Jablanica (2.059 ili 6,8 %) , Stolac (1.938 ili 6,4 %), Prozor – Rama (1.838 ili 6,1 %), Neum (377 ili 1,2 %) i općina Ravno sa 33 nezaposlenih osoba na evidenciji .

U kvalifikacionoj strukturi nezaposlenih osoba najveći broj čine osobe u trećem stepenu stručnog obrazovanja 11.267 , Źto predstavlja udio od 37,2 % , zatim slijedi četvrti stepen sa 8.612 osoba ili 28,4 % , prvi stepen 6.745 ili 22,3 % , stepen 71 1.741 ili 5,7 % , stepen 61 734 ili 2,4 % , drugi stepen 526 ili 1,7 % , stepen 72 sa 309 osoba ili 1 % , stepen 62 sa 227 osoba ili 0,8% i peti stepen 140 ili 0,5 % .

Od ukupnog broja osoba koje traŹe zaposlenje krajem marta 2012. godine bilo je 15.684 Źena, Źto čini 51,8 % .

U ukupnom broju na posao čeka do 1 godine dana 6.848 osoba ili 22,6 % , a preko 9 godina čeka njih 5.628 ili 18,6 % . Na evidenciji nezaposlenih mlade osobe do 30 godina starosti čine 30,6 % (9.282 osoba) , a svaka peta osoba na evidenciji je stara preko 50 godina (6.898 osoba ili 22,8%).

Nezaposlenih osoba koji traŹe prvo zaposlenje je bilo 12.372 , Źto od ukupnog broja predstavlja 40,8 % . Broj Źena koje prvi put traŹe zaposlenje iznosi 6.699 ili 22,1 % od ukupnog broja nezaposlenih osoba .

Najviše nezaposlenih osoba na dan 31.03. 2012. godine po pojedinim stepenima stručnog obrazovanja ima u sljedećim zanimanjima :

1 , 2 STEPEN STRUČNOG OBRAZOVANJA :

• radnici za jednostavne poslove	6729
• daktilograf	98
• radnik u tekstilnoj proizvodnji	54
• kuhinjski pomoćnik	50
• pomoćni zidar	26
• pomoćni cvjećar	20
• moler	19
• krojač	18
• tesarski radnik	14
• itd.		

UNEMPLOYMENT AND EMPLOYMENT IN MARCH 2012.

At the end of March 2012. there were 30.301 unemployed persons in the Register of Service for employment (Labour Service) at H-N Canton. In comparison with the average unemployment in 2011. the number of unemployed has grown for 2,1 %, and in comparison with last month is less for 0,6%.

Mostar municipality has the biggest number of registered unemployed persons (15.204 or 50,2 %), after that Konjic municipality (3.840 or 12,7 %), followed by Čapljina (2.851 or 9,4 %), Čitluk (2.161 or 7,1 %), Jablanica (2.059 or 6,8 %), Stolac (1.938 or 6,4 %), Prozor - Rama (1.838 or 6,1 %), Neum (377 or 1,2 %) and municipality Ravno with 33 unemployed persons in the Register.

In the qualification structure of unemployed persons the biggest number makes **3. level of education** 11.267, what presents a portion of 37,2 %, followed by **4. level of education** with 8.612 persons or 28,4 %, **1. level of education** with 6.745 or 22,3 %, **7₁. level of education** with 1.741 or 5,7 %, **6₁. level of education** with 734 or 2,4 %, **2. level of education** with 526 or 1,7%, **7₂. level of education** with 309 or 1 %, **6₂. level of education** with 227 or 0,8 % . , **5. level of education** with 14. or 0,5 % .

At the end of March 2012., there were 15.684 women what makes 51,8 % out of total number of persons were looking for a job.

In a total number of unemployed on job wait : till one year 6.848 or 22,6 % and over nine years 5.628 or 18,6 % persons. In the register young persons till 30 years of age make 30,6 % (9.282 persons), and every fifth person in the register is older than 50 years of age (6.898 or 22,8 %).

There were 12.372 persons who were looking for a job for a first time, what makes 40,8 % out of total number. The number of women who were looking for job for the first time, was 6.699 or 22,1 % from the total number of unemployed persons.

The biggest number of the persons without employment, by the single levels of education, on the 31.03.2012. was in next professions :

1. & 2. LEVEL OF EDUCATION :

• workers without profession	6.729
• typist	98
• textile garment worker	54
• cook assistant	50
• mason assistant	26
• assistant of florist	20
• dyer assistant	19
• garment sewer	18
• carpenter worker	14
• etc.	

3,5 STEPEN STRUČNOG OBRAZOVANJA :

• prodavač	2118
• automehaničar	841
• bravar	796
• frizer za žene	784
• konobar	586
• kuhar	525
• metalostrugar	460
• vozač teretnog vozila	430
• itd.	

4 STEPEN STRUČNOG OBRAZOVANJA :

• ekonomski tehničar	1455
• maturant gimnazije	1355
• mašinski tehničar	735
• medicinski tehničar	410
• tehničar putnog saobraćaja	401
• poljoprivredni tehničar	356
• turistički animator	348
• elektrotehničar	326
• itd.	

61, 62 STEPEN STRUČNOG OBRAZOVANJA :

• ekonomski službenik	178
• pravni savjetnik	108
• učitelj predškolske djece	84
• razredni učitelj	75
• socijalni radnik	29
• nastavnik historije	28
• informatičar	26
• itd.	

71, 72, 8 STEPEN STRUČNOG OBRAZOVANJA :

• pravnik	372
• ekonomist	237
• inženjer agronom	128
• profesor engleskog jezika	95
• ekonomist za finansije	95
• profesor hrvatskog jezika	79
• novinar	77
• pedagog	76
• inženjer računarstva	57
• mašinski inženjer	51
• psiholog	49
• profesor fizičke i zdravstvene kulture	33
• profesor bosanskog jezika	32
• itd.	

3. & 5. LEVEL OF EDUCATION :

• salesman	2118
• car mechanic	841
• locksmith	796
• ladies hairdresser	785
• waiter	586
• cook	525
• lathe operator	460
• driver	430
• etc.		

4. LEVEL OF EDUCATION :

• economy technician	1455
• gymnasium graduate	1355
• machine technician	735
• medicine technician	410
• roadtraffic technician	401
• agronomy technician	356
• tourist technician	348
• electro-technician	326
• etc.		

61. & 62. LEVEL OF EDUCATION :

• economist	178
• lawyer	108
• pre-school teacher	84
• class teacher	75
• social worker	29
• teacher of history	28
• informatician	26
• etc.		

71., 72. & 8 LEVEL OF EDUCATION :

• lawyer	372
• economist	237
• agriculture engineer	128
• english language professor	95
• economist (financial)	95
• professor of Croatian language	79
• journalist	77
• pedagogist	76
• computer engineer	57
• mechanical engineer	51
• psychologist	49
• professor of bosnian language	32
• professor of physical and health culture	33
• etc.		

U ovom mjesecu evidentirano je 555 novoprijavljenih osoba . Istovremeno je zbog zaposlenja brisano 430 osoba , a po raznim drugim osnovama (promjena stepena stručnog obrazovanja, neredovno javljanje , sticanje uslova za penziju , preseljenje , uključenje u redovno školovanje , smrt , ostvarenje prihoda iznad četvrtine prosječne mjesečne plaće u FBiH iz prethodne godine, itd.) brisano je sa evidencije još 299 osoba .

Od ukupnog broja novoprijavljenih osoba njih 352 su se javili na evidenciju zbog prestanka radnog odnosa .

Krajem marta zdravstvenu zaštitu putem Službe za zapošljavanje koristilo je 21.168 nezaposlenih osoba ili 69,9 % .To znači da na svake tri osobe evidentirane kod Službe za zapošljavanje dvije su istovremeno i korisnici zdravstvene zaštite .

Posmatrano po općinama najveći udio korisnika zdravstvene zaštite u ukupnom broju nezaposlenih ima Ravno 81,8 % , Prozor – Rama 74,6 % , Čitluk 73,6 % , Čapljina 72,2 % , Stolac 71,9 % , Jablanica 71,0 % , Mostar 70,7 % , Neum 63,7 % i Konjic 59,4 % .

Krajem mjeseca evidentirano je i 921 korisnik novčane naknade što je u odnosu na prošli mjesec više za 4,9 % .Od ukupnog broja 53,0 % korisnika novčane naknade otpada na Mostar, na Konjic 15,6 % , na Čapljinu 9,2 % na Čitluk 7,5 % , na Jablanicu 5,4 % , itd.

U ovom mjesecu devet osoba sa evidencije nezaposlenih su stekle pravo na dokup staža do tri godine za odlazak u penziju .

Na evidenciji je bilo ukupno 5.944 demobilisanih boraca (svaki peti na evidenciji) , kao i 852 člana porodica poginulih i nestalih boraca. Broj demobilisanih boraca je za 1 % manji nego prošlog mjeseca.

U ukupnom broju nezaposlenih osoba krajem marta nalazi se i 284 ratna vojna invalida, 313 osoba sa faktorom otežane zapošljivosti , kao i 474 ostalih invalida .

U martu su preduzeća putem Službe za zapošljavanje iskazala potrebu za 45 radnika. Tokom ovog mjeseca 430 osoba sa evidencije nezaposlenih je zasnovalo radni odnos .

Najbrojnija zanimanja u kojima su se osobe zaposlile su : radnik za jednostavne poslove 36, prodavač 31, maturant gimnazije 22, ekonomski tehničar 17, automehaničar 16, konobar 9, mašinski tehničar 9, turistički animator 8, metaloglođač 7, bravar 7 , ekonomist 7, vozač teretnog vozila 6, službenik u knjigovodstvu 6, tehničar putnog saobraćaja 6, frizer za žene 5, frizer 5, autolimar 5, komercijalist 5, profesor hrvatskog jezika 5, kuhar 4, itd.

Najviše osoba se zaposlilo u trgovini, prerađivačkoj industriji, obrazovanju, građevinarstvu, prevozu, skladištenju i vezama, ugostiteljstvu, posredovanju nekretninama, ostalim javnim, društvenim, socijalnim i osobnim uslužnim djelatnostima, itd.

Uz prethodnu saglasnost Federalnog zavoda za zapošljavanje tokom izvještajnog mjeseca izdano je 15 radnih dozvola strancima .

Prema podacima Federalnog zavoda za statistiku , dobivenih od organizacija – poslodavaca , u januaru 2012.godine u Hercegovačko – Neretvanskoj županiji / kantonu bilo je zaposleno 44.733 radnika .

U privredi je radilo 25.661 radnika ili 57,4 % , a u neprivredi 19.072 ili 42,6 % .

Broj zaposlenih u januaru 2012. u odnosu na prosjek 2011. godine veći je za 566 radnika ili za 1,3 % , a u odnosu na decembar 2011. godine veći je za 444 radnika ili za 1% .

In the observed month there were 555 newly-registered persons evidenced. At the same time because of employment 430 persons were erased, also by other different reasons (changing the level of education, irregular advising, gaining a conditions for pension, removal, income over a quarter of monthly salary in F BiH, death, etc.) 299 persons were erased from the Register.

Out of a total number of newly reported 352 persons reported themselves because of work ceasing.

At the end of March through the Service for employment (Labour Service), health care was using 21.168 unemployed persons or 69,9 %. That means, that on three persons registered at the Service, two of them are at the same time users of health care .

Observed by municipality the biggest portion of health care users in a total number of unemployed has Ravno 81,8 % , followed by Prozor-Rama 74,6 % , Čitluk 73,6 % , Čapljina 72,2 % , Stolac 71,9 % , Jablanica 71 % , Mostar 70,7 % , Neum 63,7 % and Konjic 59,4 % .

At the end of March 921 users of pecuniary aid were evidenced and in comparison with last month has grown for 4,9 %. Out of a total number 53 % of users of pecuniary aid belong to Mostar, 15,6 % to Konjic, 9,2 % to Čapljina, 7,5 % to Čitluk and 5,4 % to Jablanica.

During this month nine persons from the Register did make additional payment to the three years of pension contribution .

Total number of the demilitarize soldiers in the Register was 5.944 (every fifth in the Register), as well as 852 family members of fallen and missing soldiers (defenders). The number of demilitarize soldiers is less for 1 % in comparison with last month .

In a total number of unemployed persons at the end of March there were 284 disabled war veterans, 313 persons with aggravating employment factor and 474 other invalids .

In March companies (firms) shown need for 45 workers. During this month 430 persons from the Register were employed .

During this month the most numerous employed professions were : workers for simple jobs 36, salesman 31, gymnasium graduated 22, economy technician 17, car mechanic 16, waiter 9, machine technician 9, touristic animator 8, lathe operator 7, locksmith 7, economist 7, driver 6, account clerk 6, road traffic technician 6, ladies hairdresser 5, hairdresser 5, car-body mechanic 5, sales specialist 5, croatian language professor 5, cook 4, etc.

The biggest number was employed in commerce, manufacturing industry, education, civil engineering, transportation, catering, real estate, other public, communal, social and personal services, etc.

Following agreement with Federal Labour service during reported month 15 work permits were issued to the foreigners .

Following the datas of the Federal Institute for statistics, obtained from organizations-employers, in January 2012., 44.289 workers were employed in H-N canton .

25.661 workers or 57,4 % worked in the economy, and 19.072 or 42,6 % worked in the non-economy .

The number of employed in January 2012. in a comparison with an average in 2011. has grown for the 566 workers or 1,3 %, and in comparison with December 2011. has grown for the 444 workers or 1 % .

ZAPOSLENOST
*po djelatnostima u Hercegovачko – Neretvanskom kantonu / županiju **

EMPLOYMENT by activities at the Herzegovina – Neretva Canton

DJE LATNOST – ACTIVITY	BROJ ZAPOSLENIH – NO. OF EMPLOYED				
	Prosje k 2011. Average 2011.	XII 2011.	I 2012.	INDEKS – INDEKS	
				I 2012. Pros-aver. 2011.	I 2012. XII 2011.
UKUPNO HNŽ/K – TOTAL HN CANTON	44.167	44.289	44.733	101,3	101,0
<i>A – Poljoprivreda , lov i šumarstvo Agriculture and forestry</i>	<i>710</i>	<i>746</i>	<i>749</i>	<i>105,5</i>	<i>100,4</i>
<i>B – Ribarstvo – Fishing</i>	<i>91</i>	<i>90</i>	<i>90</i>	<i>98,9</i>	<i>100,0</i>
<i>C – Rudarstvo – Mining</i>	<i>160</i>	<i>161</i>	<i>160</i>	<i>100,0</i>	<i>99,4</i>
<i>D – Prerađivačka industrija – Manufacturing</i>	<i>6.050</i>	<i>6.164</i>	<i>6.244</i>	<i>103,2</i>	<i>101,3</i>
<i>E – Snadbjevanje električnom energijom, plinom i vodom - Electricity , gas and water supply</i>	<i>2.388</i>	<i>2.395</i>	<i>2.551</i>	<i>106,8</i>	<i>106,5</i>
<i>F – Građevinarstvo – Construction</i>	<i>2.550</i>	<i>2.648</i>	<i>2.669</i>	<i>104,7</i>	<i>100,8</i>
<i>G – Trgovina – Trade</i>	<i>8.060</i>	<i>7.841</i>	<i>7.978</i>	<i>99,0</i>	<i>101,7</i>
<i>H – Ugoštiteljstvo – Catering</i>	<i>1.955</i>	<i>1.861</i>	<i>1.916</i>	<i>98,0</i>	<i>103,0</i>
<i>I – Prevoz, skladištenje i komunikacije Transport , storage and communication</i>	<i>3.300</i>	<i>3.339</i>	<i>3.304</i>	<i>100,1</i>	<i>99,0</i>
<i>J – Finansijsko posredovanje Financial intermediation</i>	<i>1.391</i>	<i>1.492</i>	<i>1.465</i>	<i>105,3</i>	<i>98,2</i>
<i>K – Poslovanje nekretninama, iznajmljivanje i poslovne usluge - Real estate , renting and business services</i>	<i>2.568</i>	<i>2.605</i>	<i>2.631</i>	<i>102,5</i>	<i>101,0</i>
<i>L – Javna uprava i odbrana Public administration and defence</i>	<i>4.760</i>	<i>4.793</i>	<i>4.792</i>	<i>100,7</i>	<i>100,0</i>
<i>M – Obrazovanje – Education</i>	<i>4.169</i>	<i>4.247</i>	<i>4.255</i>	<i>102,1</i>	<i>100,2</i>
<i>N – Zdravstvena i socijalna pomoć Health and social care</i>	<i>3.547</i>	<i>3.595</i>	<i>3.610</i>	<i>101,8</i>	<i>100,4</i>
<i>O – Ostale javne, društvene, socijalne i lične uslužne djelatnosti – Other public, social services</i>	<i>2.445</i>	<i>2.311</i>	<i>2.318</i>	<i>94,8</i>	<i>100,3</i>
<i>P – Privatna domaćinstva sa zaposlenim osobama Privat households with employed persons</i>	<i>-</i>	<i>1</i>	<i>-</i>	<i>-</i>	<i>-</i>
<i>00 – Neraspoređeno po djelatnostima SKD</i>	<i>21</i>	<i>-</i>	<i>-</i>	<i>-</i>	<i>-</i>

TABELA 2. - TABLE 2.

ZAPOSLENOST PO OPĆINAMA ** - EMPLOYMENT BY MUNICIPALITIES

OPĆINA MUNICIPALITY	BROJ ZAPOSLENIH – NO. OF EMPLOYED				
	Prosje k 2011. Average 2011.	XII 2011.	I 2012.	INDEKS – INDEKS	
				I 2012. Pros.-Aver. 2011.	I 2012. XII 2011.
UKUPNO H-N Ž – TOTAL H-N Canton	44.167	44.289	44.733	101,3	101,0
<i>ČAPLJINA</i>	<i>3.329</i>	<i>3.369</i>	<i>3.375</i>	<i>101,4</i>	<i>100,2</i>
<i>ČITLUK</i>	<i>4.344</i>	<i>4.300</i>	<i>4.426</i>	<i>101,9</i>	<i>102,9</i>
<i>JABLANICA</i>	<i>1.608</i>	<i>1.586</i>	<i>1.598</i>	<i>99,4</i>	<i>100,8</i>
<i>KONJIC</i>	<i>4.249</i>	<i>4.387</i>	<i>4.340</i>	<i>102,1</i>	<i>98,9</i>
<i>MOSTAR</i>	<i>27.322</i>	<i>27.314</i>	<i>27.654</i>	<i>101,2</i>	<i>101,2</i>
<i>NEUM</i>	<i>955</i>	<i>946</i>	<i>941</i>	<i>98,5</i>	<i>99,5</i>
<i>PROZOR-RAMA</i>	<i>1.387</i>	<i>1.402</i>	<i>1.420</i>	<i>102,4</i>	<i>101,3</i>
<i>RAVNO</i>	<i>69</i>	<i>78</i>	<i>77</i>	<i>111,6</i>	<i>98,7</i>
<i>STOLAC</i>	<i>904</i>	<i>907</i>	<i>902</i>	<i>99,8</i>	<i>99,4</i>

* Statistički podaci o privrednim i drugim kretanjima u Federaciji BiH po

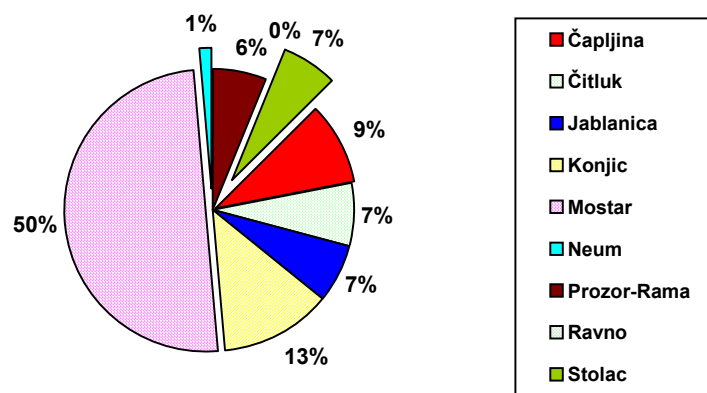
** županijama/kantonima Federalnog Zavoda za statistiku, za mart 2012.

(Statistic data from the Federal Institute for statistics about economy and other movements in F BiH by Cantons, March 2012.)

**PREGLED STANJA I FLUKTUACIJE NEZAPOSLENIH OSOBA TOKOM
MJESECA MARTA 2012. GODINE**

REVIEW OF THE STATE AND FLUCTUATION OF UNEMPLOYED PERSONS DURING MARCH 2012.

BIRO <i>BRANCH OFFICE</i>	Prosječan broj nezaposlenih u 2011. <i>Average number of unemployed in 2011.</i>	MART 2012. GODINE – MARCH 2012.					INDEKS - INDEX	
		Stanje State on 29.02. 2012.	broj novoprijavljenih no. of newly – reported	brisani zbog zaposlenja erased because employment	brisani ostali razlozi erased – otehr reasons	Stanje State 31.03. 2012.	7 : 2	7 : 3
1	2	3	4	5	6	7	8	9
ČAPLJINA	2783	2851	58	28	30	2851	102,4	100,0
ČITLUK	2121	2192	47	35	43	2161	101,9	98,6
JABLANICA	1983	2045	39	21	4	2059	103,8	100,7
KONJIC	3853	3868	68	65	31	3840	99,7	99,3
MOSTAR	14884	15349	283	250	178	15204	102,2	99,1
NEUM	345	366	14	1	2	377	109,3	103,0
PROZOR-RAMA	1704	1827	29	13	5	1838	107,9	100,6
RAVNO	33	33	0	0	0	33	100,0	100,0
STOLAC	1962	1944	17	17	6	1938	98,8	99,7
UKUPNO- TOTAL	29668	30475	555	430	299	30301	102,1	99,4

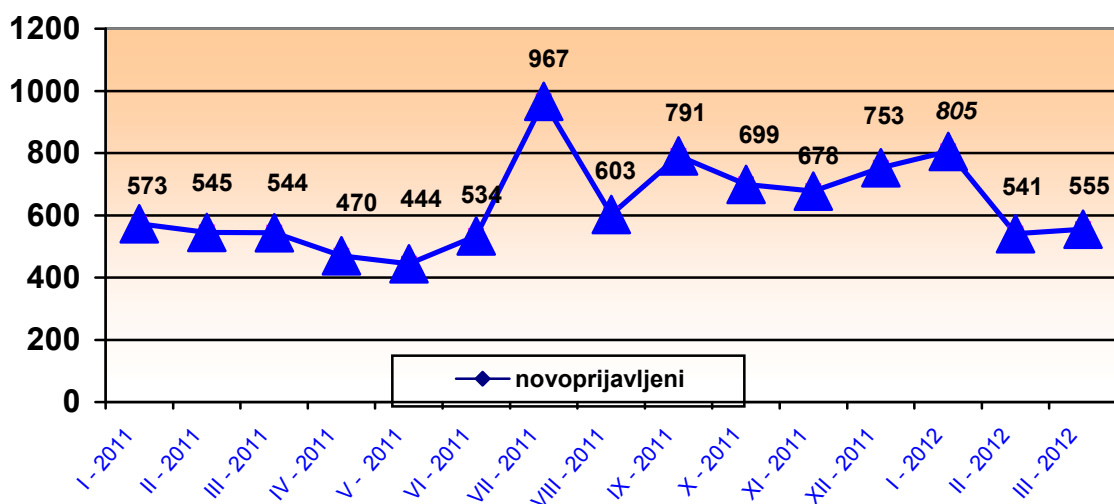


GRAFIKON -1
UČEŠĆE NEZAPOSLENIH OSOBA PO OPĆINAMA NA DAN 31.03. 2012.
CHART - 1
THE PORTION OF UNEMPLOYED PERSONS BY MUNICIPALITIES ON THE 31.03.2012.

**PREGLED BROJA NOVOPRIJAVLJENIH OSOBA NA EVIDENCIJI U MJESECU
MARTU 2012. GODINE - PO STEPENU STRUČNOG OBRAZOVANJA –**

**REVIEW OF A NUMBER OF NEWLY – REPORTED PERSONS IN THE REGISTER IN
MARCH 2012. - BY THE LEVEL OF EDUCATION -**

BIRO BRANCH OFFICE	Ukupno TOTAL	od toga žena Women	PO STEPENU STRUČNOG OBRAZOVANJA LEVEL OF EDUCATION									
			1	2	3	4	5	61	62	71	72	8
			ČAPLJINA	58	25	11	0	21	14	1	2	2
ČITLUK	47	25	5	0	19	14	0	1	0	3	5	0
JABLANICA	39	10	8	0	9	11	0	0	3	6	2	0
KONJIC	68	31	20	0	24	14	0	2	1	7	0	0
MOSTAR	283	136	35	1	85	100	1	12	6	30	13	0
NEUM	14	7	3	0	7	2	0	2	0	0	0	0
PROZOR -RAMA	29	10	4	0	9	10	0	4	2	0	0	0
RAVNO	0	0	0	0	0	0	0	0	0	0	0	0
STOLAC	17	8	3	0	3	8	0	0	0	2	1	0
UKUPNO TOTAL	555	252	89	1	177	173	2	23	14	50	26	0



GRAFIKON – 2
BROJ NOVOPRIJAVLJENIH OSOBA NA EVIDENCIJI NEZAPOSLENIH PO MJESECIMA
CHART – 2
THE NUMBER OF NEWLY – REPORTED PERSONS IN THE REGISTER BY MONTHS

TABELA 5. – TABLE 5.

**PREGLED BROJA NEZAPOSLENIH OSOBA NA EVIDENCIJI NA DAN 31.03.
2012.GODINE - PO STEPENU STRUČNOG OBRAZOVANJA I POLU -**

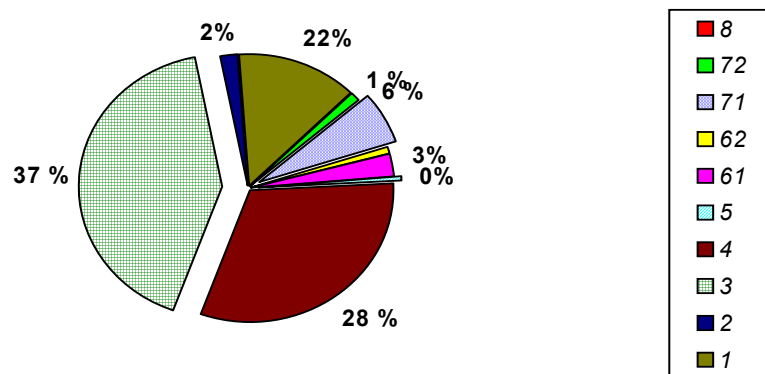
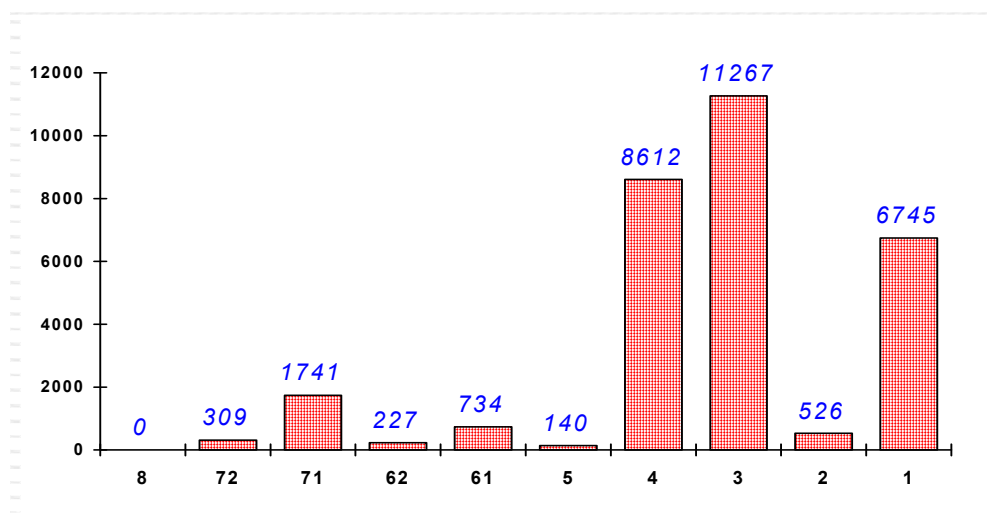
**REVIEW OF A NUMBER OF UNEMPLOYED PERSONS IN THE REGISTER ON THE 31.03.2012.
– BY THE LEVEL OF EDUCATION AND GENDER –**

BIRO BRANCH OFFICCE	UKUPNO TOTAL		STEPEN STRUČNOG OBRAZOVANJA LEVEL OF EDUCATION									
			1	2	3	4	5	61	62	71	72	8
	ČAPLJINA	Svega Total	2851	560	58	1130	821	16	89	27	108	42
Žena women		1498	294	31	516	470	2	69	21	64	31	0
ČITLUK		Svega Total	2161	286	25	984	676	0	55	15	82	38
JABLANICA	Žena Women	1179	167	16	472	380	0	43	10	62	29	0
	Svega Total	2059	469	49	842	540	10	34	14	95	6	0
	Žena women	990	268	22	301	314	0	20	5	56	4	0
KONJIC	Svega Total	3840	1444	27	1321	821	8	45	21	150	3	0
	Žena Women	1854	655	8	593	463	0	29	13	93	0	0
	MOSTAR	Svega Total	15204	2879	314	5307	4751	98	427	114	1142	172
NEUM	Žena Women	8045	1687	184	2147	2714	6	291	74	821	121	0
	Svega Total	377	68	3	158	104	1	11	7	13	12	0
	Žena Women	178	27	2	76	48	0	7	4	6	8	0
PROZOR - RAMA	Svega Total	1838	524	31	738	406	2	40	22	61	14	0
	Žena Women	937	228	11	351	264	1	28	13	33	8	0
	RAVNO	Svega Total	33	7	0	12	12	0	0	0	2	0
STOLAC	Žena Women	12	2	0	3	6	0	0	0	1	0	0
	Svega Total	1938	508	19	775	481	5	33	7	88	22	0
	Žena Women	991	305	12	296	274	0	27	4	54	19	0
UKUPNO HNK/Ž TOTAL HNK/Ž	Svega Total	30301	6745	526	11267	8612	140	734	227	1741	309	0
	Žena women	15684	3633	286	4755	4933	9	514	144	1190	220	0

**NEZAPOSLENE OSOBE NA EVIDENCIJI NA DAN 31.03. 2012.
- PO STEPENU STRUČNOG OBRAZOVANJA -**

**UNEMPLOYED PERSONS IN THE REGISTER ON THE 31.03.2012.
- BY THE LEVEL OF EDUCATION -**

<i>Stepen stručnog obrazovanja Level of education</i>	<i>Broj radnika No. of workers</i>	<i>Udio % Portion</i>
8	0	0,0
72	309	1,0
71	1741	5,7
62	227	0,8
61	734	2,4
5	140	0,5
4	8612	28,4
3	11267	37,2
2	526	1,7
1	6745	22,3
UKUPNO Total	30301	100,0



GRAFIKON - 3
NEZAPOSLENE OSOBE PO STEPENU STRUČNOG OBRAZOVANJA NA DAN 31.03.2012.god.
CHART - 3
UNEMPLOYED PERSONS BY THE LEVEL OF EDUCATION ON THE 31.03.2012.

**PREGLED BROJA NEZAPOSLENIH OSOBA PO DUŽINI ČEKANJA NA
ZAPOSLENJE PO STEPENU STRUČNOG OBRAZOVANJA NA DAN 31.03. 2012.**

*REVIEW OF THE UNEMPLOYED PERSONS BY TIME SPAN FOR JOB
- BY THE LEVEL OF EDUCATION ON THE 31.03.2012.*

DUŽINA ČEKANJA TIME SPAN	UKUPNO TOTAL		STUPANJ STRUČNOG OBRAZOVANJA LEVEL OF EDUCATION									
			1	2	3	4	5	61	62	71	72	8
<i>Do 6 mjeseci till 6 months</i>	<i>Svega Total</i>	3860	568	20	1168	1329	8	111	101	394	161	0
	<i>Žena Women</i>	1912	276	9	423	663	1	75	70	276	119	0
<i>6 - 9 mjeseci 6 – 9 months</i>	<i>Svega Total</i>	1841	280	8	590	587	6	52	28	223	67	0
	<i>Žena Women</i>	900	137	5	221	291	1	34	13	157	41	0
<i>9 - 12 mjeseci 9-12 months</i>	<i>Svega Total</i>	1147	256	11	357	364	5	22	12	112	8	0
	<i>Žena Women</i>	557	139	4	139	177	2	17	8	68	3	0
<i>12 - 18 mjeseci 12–18 months</i>	<i>Svega Total</i>	2025	321	29	657	671	2	48	41	210	46	0
	<i>Žena Women</i>	1068	192	19	264	354	0	35	29	137	38	0
<i>18 - 24 mjeseci 18-24 months</i>	<i>Svega Total</i>	1877	222	25	738	652	3	63	10	152	12	0
	<i>Žena Women</i>	909	118	14	300	326	1	42	4	94	10	0
<i>2 - 3 godine 2 - 3 years</i>	<i>Svega Total</i>	2766	453	38	1019	881	4	104	23	237	7	0
	<i>Žena Women</i>	1466	250	15	460	491	0	67	11	167	5	0
<i>3 - 5 godina 3 – 5 years</i>	<i>Svega Total</i>	4726	1098	77	1852	1319	24	108	5	241	2	0
	<i>Žena Women</i>	2503	593	45	846	760	2	76	4	177	0	0
<i>5 - 7 godina 5 – 7 years</i>	<i>Svega Total</i>	3856	1023	97	1560	978	15	84	5	91	3	0
	<i>Žena Women</i>	1852	479	45	600	608	0	57	3	58	2	0
<i>7 - 9 godina 7 – 9 years</i>	<i>Svega Total</i>	2575	728	48	1153	561	18	35	1	30	1	0
	<i>Žena Women</i>	1306	375	24	498	357	1	28	1	21	1	0
<i>Preko 9 god. Over 9 years</i>	<i>Svega Total</i>	5628	1796	173	2173	1270	55	107	1	51	2	0
	<i>Žena Women</i>	3211	1074	106	1004	906	1	83	1	35	1	0
<i>UKUPNO TOTAL</i>	<i>Svega Total</i>	30301	6745	526	11267	8612	140	734	227	1741	309	0
	<i>Žena women</i>	15684	3633	286	4755	4933	9	514	144	1190	220	0

TABELA 8. – TABLE 8.

**PREGLED BROJA NEZAPOSLENIH OSOBA PO GODINAMA STAROSTI
I STEPENU STRUČNOG OBRAZOVANJA NA DAN 31.03. 2012. GODINE**

**REVIEW OF THE UNEMPLOYED PERSONS BY AGE AND THE LEVEL OF EDUCATION
ON THE 31.03.2012.**

STAROSNA DOB AGE GROUP	UKUPNO TOTAL		STEPEN STRUČNOG OBRAZOVANJA LEVEL OF EDUCATION										
			1	2	3	4	5	61	62	71	72	8	
15–19 godina	Svega Total	420	48	4	317	51	0	0	0	0	0	0	0
15–19 years	Žena Women	148	23	0	105	20	0	0	0	0	0	0	0
20–24 godina	Svega Total	3899	173	42	1634	1809	1	14	74	119	33	0	0
20 – 24 years	Žena Women	1603	67	18	594	742	0	7	54	94	27	0	0
25–29 godina	Svega Total	4963	352	38	1528	1656	1	164	120	845	259	0	0
25 – 29 years	Žena Women	2675	138	13	696	859	1	117	75	594	182	0	0
30–34 godina	Svega Total	3917	579	29	1550	1114	5	175	22	434	9	0	0
30 – 34 years	Žena Women	2105	267	10	723	659	1	133	7	298	7	0	0
35–39 godina	Svega Total	3354	935	41	1360	766	0	121	8	121	2	0	0
35 – 39 years	Žena Women	1853	496	24	657	505	0	84	6	80	1	0	0
40–44 godina	Svega Total	3345	1005	59	1331	837	1	60	3	47	2	0	0
40 – 44 years	Žena Women	1921	521	33	681	609	0	41	2	32	2	0	0
45–49 godina	Svega Total	3505	919	65	1328	1100	6	33	0	54	0	0	0
45 – 49 years	Žena Women	1967	523	38	578	766	3	23	0	36	0	0	0
50–54 godina	Svega Total	3300	1160	91	1020	865	37	72	0	54	1	0	0
50 – 54 years	Žena Women	1755	717	65	347	547	0	51	0	28	0	0	0
55–59 godina	Svega Total	2470	1061	101	862	286	61	56	0	41	2	0	0
55 – 59 years	Žena Women	1138	581	51	279	168	2	38	0	18	1	0	0
60–64 godina	Svega Total	1058	476	49	322	123	27	37	0	23	1	0	0
60 – 64 years	Žena Women	490	283	30	91	56	2	19	0	9	0	0	0
65 i više	Svega Total	70	37	7	15	5	1	2	0	3	0	0	0
> 65	Žena Women	29	17	4	4	2	0	1	0	1	0	0	0
UKUPNO TOTAL	Svega Total	30301	6745	526	11267	8612	140	734	227	1741	309	0	0
	Žena Women	15684	3633	286	4755	4933	9	514	144	1190	220	0	0

TABELA 9. – TABLE 9.

**PREGLED BROJA NEZAPOSLENIH OSOBA PO GODINAMA STAROSTI, DUŽINI
ČEKANJA NA ZAPOSLENJE I POLU NA DAN 31.03. 2012. GODINE**

**REVIEW OF THE UNEMPLOYED PERSONS BY AGE, TIME SPAN FOR JOB AND GENDER
ON THE 31.03.2012.**

STAROSNA DOB AGE GROUP	UKUPNO	DUŽINA ČEKANJA									
	TOTAL	TIME SPAN									
	ŽENA WOMEN	Do 6 mj.	6-9 mj.	9-12 mj.	12-18 mj.	18-24 mj.	2-3 g	3-5 g	5-7 g	7-9 g	Preko 9 g
15-19 g.	420	63	255	49	13	38	1	1	0	0	0
	148	23	77	21	7	18	1	1	0	0	0
20-24 g.	3899	794	428	207	370	563	670	717	150	0	0
	1603	358	184	70	148	205	293	291	54	0	0
25-29 g.	4963	1012	378	239	499	368	578	694	583	482	130
	2675	552	219	133	286	201	321	384	299	213	67
30-34 g.	3917	577	215	166	341	263	363	617	429	323	623
	2105	255	113	90	178	131	186	355	263	186	348
35-39 g.	3354	382	158	119	212	193	249	513	405	306	817
	1853	174	81	59	113	116	140	305	212	163	490
40-44 g.	3345	327	129	99	163	118	208	505	517	290	989
	1921	179	72	57	100	61	130	287	257	156	622
45-49 g.	3505	276	101	71	165	106	226	531	575	386	1068
	1967	155	64	38	83	63	136	313	252	206	657
50-54 g.	3300	223	88	88	129	108	224	546	585	372	937
	1755	121	48	45	82	52	120	295	274	196	522
55-59 g.	2470	140	60	74	89	84	172	419	412	290	730
	1138	65	28	30	46	45	97	194	156	128	349
60-64 g.	1058	61	27	34	41	34	69	171	189	121	311
	490	28	13	14	23	15	39	74	81	56	147
>65	70	5	2	1	3	2	6	12	11	5	23
	29	2	1	0	2	2	3	4	4	2	9
TOTAL	30301	3860	1841	1147	2025	1877	2766	4726	3856	2575	5628
	15684	1912	900	557	1068	909	1466	2503	1852	1306	3211

TABELA 10. – TABLE 10.

**PREGLED BROJA NEZAPOSLENIH OSOBA NA EVIDENCIJI
NA DAN 31.03. 2012. GODINE - NEZAPOSLENE OSOBE BEZ RADNOG ISKUSTVA
PO STEPENU STRUČNOG OBRAZOVANJA -**

**REVIEW OF THE UNEMPLOYED PERSONS IN THE REGISTER ON THE 31.03.2012.
– UNEMPLOYED PERSONS WITHOUT A WORK EXPERIENCE BY THE LEVEL OF EDUCATION -**

<i>BIRO</i> <i>BRANCH OFFICE</i>	<i>Ukupno</i> <i>Total</i>	<i>od toga</i> <i>žena</i> <i>Women</i>	<i>PO STEPENU STRUČNOG OBRAZOVANJA</i>									
			<i>LEVEL OF EDUCATION</i>									
			<i>1</i>	<i>2</i>	<i>3</i>	<i>4</i>	<i>5</i>	<i>61</i>	<i>62</i>	<i>71</i>	<i>72</i>	<i>8</i>
<i>ČAPLJINA</i>	<i>1088</i>	<i>589</i>	<i>184</i>	<i>22</i>	<i>403</i>	<i>332</i>	<i>1</i>	<i>33</i>	<i>22</i>	<i>52</i>	<i>39</i>	<i>0</i>
<i>ČITLUK</i>	<i>734</i>	<i>369</i>	<i>73</i>	<i>4</i>	<i>318</i>	<i>241</i>	<i>0</i>	<i>20</i>	<i>13</i>	<i>33</i>	<i>32</i>	<i>0</i>
<i>JABLANICA</i>	<i>987</i>	<i>518</i>	<i>220</i>	<i>9</i>	<i>390</i>	<i>270</i>	<i>1</i>	<i>10</i>	<i>11</i>	<i>72</i>	<i>4</i>	<i>0</i>
<i>KONJIC</i>	<i>1724</i>	<i>996</i>	<i>647</i>	<i>9</i>	<i>525</i>	<i>418</i>	<i>0</i>	<i>16</i>	<i>17</i>	<i>89</i>	<i>3</i>	<i>0</i>
<i>MOSTAR</i>	<i>5925</i>	<i>3222</i>	<i>1075</i>	<i>127</i>	<i>1907</i>	<i>1871</i>	<i>5</i>	<i>119</i>	<i>93</i>	<i>580</i>	<i>148</i>	<i>0</i>
<i>NEUM</i>	<i>101</i>	<i>36</i>	<i>17</i>	<i>0</i>	<i>39</i>	<i>26</i>	<i>0</i>	<i>2</i>	<i>2</i>	<i>7</i>	<i>8</i>	<i>0</i>
<i>PROZOR –RAMA</i>	<i>717</i>	<i>395</i>	<i>129</i>	<i>9</i>	<i>326</i>	<i>161</i>	<i>0</i>	<i>19</i>	<i>19</i>	<i>40</i>	<i>14</i>	<i>0</i>
<i>RAVNO</i>	<i>5</i>	<i>2</i>	<i>1</i>	<i>0</i>	<i>1</i>	<i>2</i>	<i>0</i>	<i>0</i>	<i>0</i>	<i>1</i>	<i>0</i>	<i>0</i>
<i>STOLAC</i>	<i>1091</i>	<i>572</i>	<i>251</i>	<i>12</i>	<i>441</i>	<i>281</i>	<i>1</i>	<i>19</i>	<i>7</i>	<i>57</i>	<i>22</i>	<i>0</i>
<i>UKUPNO</i> <i>TOTAL</i>	<i>12372</i>	<i>6699</i>	<i>2597</i>	<i>192</i>	<i>4350</i>	<i>3602</i>	<i>8</i>	<i>238</i>	<i>184</i>	<i>931</i>	<i>270</i>	<i>0</i>

TABELA 11. – TABLE 11

**PREGLED BROJA NEZAPOSLENIH OSOBA NA EVIDENCIJI
- PO NAJBROJNIJIM ZANIMANJIMA NA DAN 31.03. 2012. -**

**REVIEW OF A NUMBER OF UNEMPLOYED PERSONS IN THE REGISTER
BY THE MOST NUMEROUS PROFESSIONS ON THE 31.03. 2012. –**

<i>Šifra</i> <i>Code</i>	<i>NAZIV ZANIMANJA</i>	<i>PROFESSION</i>	<i>SVEGA</i> <i>TOTAL</i>	<i>OD TOGA</i> <i>ŽENA</i> <i>WOMEN</i>
	<u>1 i 2-STEPEN OBRAZOVANJA</u>	1. & 2. – LEVEL OF EDUCATION		
999901	<i>Radnici za jednostavne poslove,dn</i>	<i>Worker for simple jobs</i>	6729	3634
411101	<i>Daktilograf</i>	<i>Typist</i>	98	97
932025	<i>Radnik u tekstilnoj proizvodnji</i>	<i>Worker in textile production</i>	54	54
913205	<i>Kuhinjski pomoćnik</i>	<i>assistant of cook</i>	50	22
712201	<i>Pomoćni zidar</i>	<i>assistant of mason</i>	26	1
611206	<i>Pomoćni cvječar</i>	<i>Assistant of flowerist</i>	20	9
714102	<i>Moler</i>	<i>assistant of dyer</i>	19	0
743301	<i>Krojač</i>	<i>Tailor</i>	18	17
931302	<i>Tesarski radnik</i>	<i>Assistant of carpenter</i>	14	0
743603	<i>Šivač</i>	<i>Sewer</i>	13	13
514111	<i>Frizer za žene</i>	<i>Ladies hairdresser</i>	11	11
422301	<i>Telefonist</i>	<i>Telephone operator</i>	3	2
	<u>3 i 5 STEPEN OBRAZOVANJA</u>	3. & 5. LEVEL OF EDUCATION		
522102	<i>Prodavač</i>	<i>salesman</i>	2118	1684
723106	<i>Automehaničar</i>	<i>car mechanic</i>	841	2
722211	<i>Bravar</i>	<i>locksmith</i>	796	14
514101	<i>Frizer za žene</i>	<i>ladies hairdresser</i>	784	730
512303	<i>Konobar</i>	<i>Waiter</i>	586	104
512204	<i>Kuhar</i>	<i>Cook</i>	525	349
722306	<i>Metalostrugar</i>	<i>Lathe operator</i>	460	34
832401	<i>Vozač teretnog vozila</i>	<i>Truck driver</i>	430	3
743303	<i>Krojač ženske odjeće</i>	<i>ladies wear tailor</i>	398	388
724125	<i>Elektromehaničar</i>	<i>electromechanic</i>	272	9
712202	<i>Zidar</i>	<i>Mason</i>	221	15
732106	<i>Keramičar sirove proizvodnje</i>	<i>cheramist</i>	214	1
742202	<i>Stolar/postolar</i>	<i>carpenter</i>	190	81
722308	<i>Metaloglodač</i>	<i>Lathe operator</i>	139	22
712401	<i>Tesar</i>	<i>carpenter</i>	111	1
721304	<i>Autolimar</i>	<i>Car-body mechanic</i>	105	0
721306	<i>Aviolimar</i>	<i>aeroplane tin-smith</i>	98	1
721301	<i>Limar</i>	<i>tin smith</i>	73	0
713702	<i>Elektroinstalater</i>	<i>electrician</i>	71	0
713601	<i>Instalater vodovoda i kanalizacije</i>	<i>Fitter of waterworks and sewage system</i>	66	0
724112	<i>Autoelektričar</i>	<i>Car eletrician</i>	49	0
724320	<i>Mehaničar elektroničar</i>	<i>Elektronician mechanist</i>	48	1
815901	<i>Hemijski laborant</i>	<i>Laboratory technician</i>	47	40
714204	<i>Autolakirer</i>	<i>Varnisher</i>	37	1
713606	<i>Instalater grijanja i klimatizacije</i>	<i>Fitter for heating and air conditioning</i>	36	0
611102	<i>Ratar</i>	<i>agriculturist</i>	23	18
722202	<i>Alatničar</i>	<i>toolmaker</i>	19	4

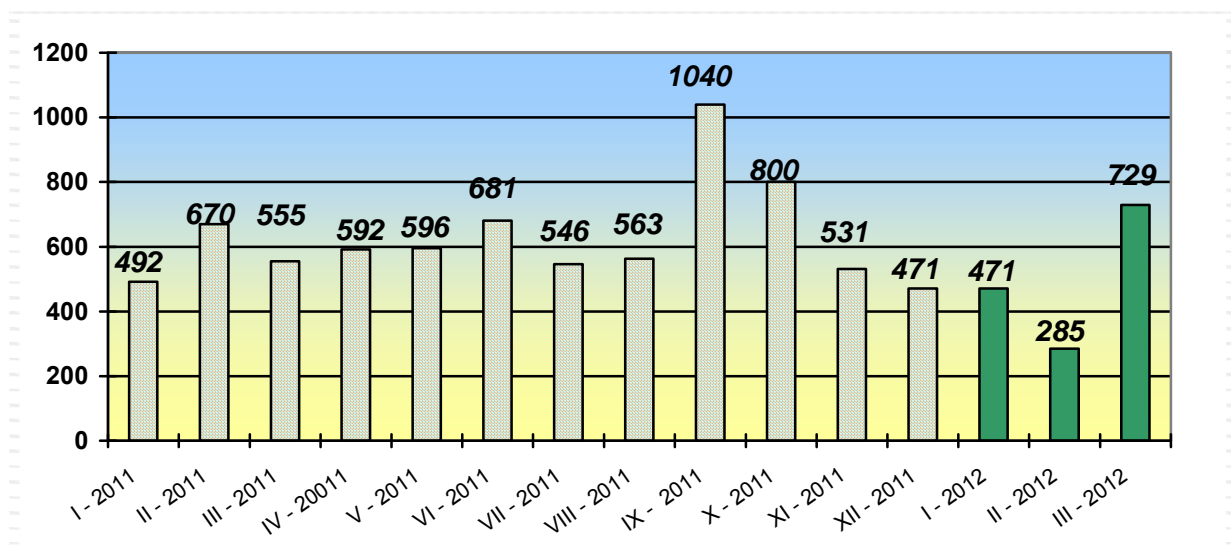
	<u>4 STEPEN OBRAZOVANJA</u>	4. LEVEL OF EDUCATION		
412110	<i>Ekonomski tehničar</i>	<i>economy technician</i>	1455	1038
419006	<i>Maturant gimnazije</i>	<i>gymnasium graduated</i>	1355	916
311552	<i>Mašinski tehničar</i>	<i>machine technician</i>	735	252
323106	<i>Medicinska sestra</i>	<i>Nurse</i>	410	313
413303	<i>Tehničar putnog saobračaja</i>	<i>Road traffic technician</i>	401	79
321212	<i>Poljoprivredni tehničar</i>	<i>agriculture technician</i>	356	225
341403	<i>Turistički animator</i>	<i>Tourist animator</i>	348	206
311320	<i>Elektrotehničar</i>	<i>electrotechnician</i>	326	91
311214	<i>Građevinski tehničar</i>	<i>civil engineering technician</i>	215	78
311915	<i>Tekstilni tehničar</i>	<i>Textile technician</i>	162	151
419001	<i>Upravni službenik</i>	<i>Managerial officer</i>	160	138
311213	<i>Građevinski tehničar visokogradnje</i>	<i>civil engineering technician</i>	139	66
311407	<i>Tehničar elektroničar za računare</i>	<i>electronic technician for computers</i>	136	16
341501	<i>Komercijalist</i>	<i>comercialist</i>	108	68
419005	<i>Administrativni službenik</i>	<i>Administrative officer</i>	97	81
322801	<i>Farmaceutski tehničar</i>	<i>Pharmaceutical technician</i>	81	69
311922	<i>Grafički tehničar</i>	<i>Graphic technician</i>	64	18
413312	<i>Saobračajni tehničar</i>	<i>Traffic technician</i>	62	9
322502	<i>Zubni tehničar</i>	<i>Dental technician</i>	61	42
311418	<i>Tehničar elektronike</i>	<i>Electronical technician</i>	52	7
311115	<i>Hemijski tehničar</i>	<i>Chemistry technician</i>	41	35
322201	<i>Sanitarni tehničar</i>	<i>Sanitary technician</i>	32	26
321213	<i>Šumarski tehničar</i>	<i>Forestry technician</i>	28	18
311706	<i>Rudarski tehničar</i>	<i>Minery technician</i>	25	13
321201	<i>Ratarski tehničar</i>	<i>Agricultural technician</i>	23	19
311748	<i>Tehničar metalurgije</i>	<i>Metallurgic technician</i>	20	10
322501	<i>Stomatološka sestra</i>	<i>Stomatology nurse</i>	17	16
	<u>61 i 62 STEPEN OBRAZOVANJA</u>	61. & 62. LEVEL OF EDUCATION		
412109	<i>Ekonomski službenik</i>	<i>Economist</i>	178	114
242901	<i>Pravni savjetnik</i>	<i>lawyer</i>	108	71
233201	<i>Učitelj predškolske djece</i>	<i>Preschool teacher</i>	84	82
233101	<i>Razredni učitelj</i>	<i>Class teacher</i>	75	69
346006	<i>Socijalni radnik</i>	<i>social worker</i>	29	22
233105	<i>Nastavnik historije</i>	<i>history teacher</i>	28	21
213122	<i>Informatičar</i>	<i>Informatician</i>	26	15
233103	<i>Nastavnik maternjeg jezika</i>	<i>native tongue teacher</i>	25	25
223004	<i>Fizioterapeut</i>	<i>physical therapist</i>	19	14
222908	<i>Inženjer medicinske radiologije</i>	<i>Radiology engineer</i>	15	11
233109	<i>Nastavnik fizičke i zdravstvene kulture</i>	<i>Teacher of physical and health culture</i>	12	1
233111	<i>Nastavnik matematike</i>	<i>teacher of mathematic</i>	6	4
233108	<i>Nastavnik likovne kulture</i>	<i>art teacher</i>	4	2
233115	<i>Nastavnik tehničke kulture</i>	<i>Teacher of technical culture</i>	3	2
233106	<i>Nastavnik geografije</i>	<i>geography teacher</i>	3	3
	<u>71, 72 i 8 STEPEN OBRAZOVANJA</u>	71.,72. & 8. LEVEL OF EDUCATION		
242912	<i>Pravnik</i>	<i>Lawyer</i>	372	257
244123	<i>Ekonomist</i>	<i>Economist</i>	237	170
221315	<i>Inženjer agronom</i>	<i>Agronomy engineer</i>	128	79
232105	<i>Profesor engleskog jezika</i>	<i>english language professor</i>	95	83
244101	<i>Ekonomist za finansije</i>	<i>Financial economist</i>	95	73
232102	<i>Profesor hrvatskog jezika</i>	<i>Croatian language professor</i>	79	72

245102	<i>Novinar</i>	<i>journalist</i>	77	55
235105	<i>Pedagog</i>	<i>Pedagogue</i>	76	72
213121	<i>Inženjer računarstva</i>	<i>Computer engineer</i>	57	20
214556	<i>Mašinski inženjer</i>	<i>Mechanical engineer</i>	51	14
244508	<i>Psiholog</i>	<i>psychologist</i>	49	41
232131	<i>Profesor tjelesne i zdravstvene kulture</i>	<i>Professor of physical and health culture</i>	33	9
232101	<i>Profesor bosanskog jezika</i>	<i>bosnian language professor</i>	32	28
232118	<i>Profesor historije</i>	<i>History professor</i>	31	13
232106	<i>Profesor njemačkog jezika</i>	<i>german language professor</i>	31	25
232119	<i>Profesor pedagogije</i>	<i>Pedagogy professor</i>	23	19
232208	<i>Profesor biologije</i>	<i>Professor of biology</i>	18	13
232207	<i>Profesor hemije</i>	<i>Professor of chemistry</i>	18	15
244220	<i>Kriminalist</i>	<i>Police inspector</i>	16	2
214115	<i>Inženjer putnog saobraćaja</i>	<i>Traffic engineer</i>	14	2
244304	<i>Politolog</i>	<i>Politologist</i>	13	5
232121	<i>Profesor sociologije</i>	<i>Professor of sociology</i>	11	8
244201	<i>Sociolog</i>	<i>Sociologist</i>	8	3
222210	<i>Doktor stomatologije</i>	<i>Stomatologist</i>	7	5
232210	<i>Profesor geografije</i>	<i>Professor of geography</i>	5	3
222313	<i>Veterinar</i>	<i>veterinarian</i>	4	4
232601	<i>Profesor vjeronauke</i>	<i>Professor of catechism</i>	3	1
235107	<i>Socijalni pedagog</i>	<i>Social pedagogue</i>	3	2

**PREGLED BROJA UKUPNO BRISANIH OSOBA SA EVIDENCIJE
U MJESECU MARTU 2012. PO STEPENU STRUČNOG OBRAZOVANJA**

**REVIEW OF A TOTAL NUMBER OF ERASED PERSONS FROM THE REGISTER IN
MARCH 2012. BY THE LEVEL OF EDUCATION**

BIRO BRANCH OFFICE	UKUPNO	STEPEN STRUČNOG OBRAZOVANJA									
	TOTAL	LEVEL OF EDUCATION									
	ŽENA WOMEN	1	2	3	4	5	61	62	71	72	8
ČAPLJINA	58	10	1	29	10	0	3	0	4	0	1
	36	9	1	10	10	0	2	0	3	0	1
ČITLUK	78	8	0	33	28	0	3	1	4	1	0
	37	2	0	14	16	0	2	0	3	0	0
JABLANICA	25	3	0	11	7	2	1	0	1	0	0
	7	1	0	3	2	0	0	0	1	0	0
KONJIC	96	21	2	38	26	0	6	0	2	1	0
	39	8	1	14	14	0	2	0	0	0	0
MOSTAR	428	55	2	130	142	2	20	10	54	13	0
	210	27	2	42	82	0	15	4	29	9	0
NEUM	3	1	0	0	2	0	0	0	0	0	0
	2	1	0	0	1	0	0	0	0	0	0
PROZOR - RAMA	18	1	0	9	7	0	0	0	1	0	0
	9	0	0	4	4	0	0	0	1	0	0
RAVNO	0	0	0	0	0	0	0	0	0	0	0
	0	0	0	0	0	0	0	0	0	0	0
STOLAC	23	3	0	9	5	0	2	1	3	0	0
	15	3	0	5	4	0	1	0	2	0	0
UKUPNO TOTAL	729	102	5	259	227	4	35	12	69	15	1
	355	51	4	92	133	0	22	4	39	9	1



GRAFIKON – 4
BROJ BRISANIH RADNIKA SA EVIDENCIJE PO MJESECIMA
CHART – 4
THE NUMBER OF ERASED WORKERS FROM THE REGISTER BY MONTHS

PREGLED BROJA BRISANIH OSOBA S EVIDENCIJE U MJESECU MARTU 2012. GODINE PO RAZLOZIMA PRESTANKA VOĐENJA EVIDENCIJE

REVIEW OF A NUMBER OF ERASED PERSONS IN MARCH 2012. BY REASONS OF ERASING FROM THE REGISTER

B I R O BRANCH OFFICE	Ukupno Total	Žena Women	P O R A Z L O Z I M A P R E S T A N K A V O Đ E N J A E V I D E N C I J E																		
			R E A S O N O F E R A S I N G																		
			1	2	3	4	5	6	7	8	9	10	11	12	13	14	15	16	17	18	20
ČAPLJINA	58	36	28	0	0	0	0	1	0	1	0	0	0	23	1	0	0	1	3	0	0
ČITLUK	78	37	35	0	0	0	0	0	0	0	0	0	0	37	0	0	0	4	1	1	0
JABLANICA	25	7	21	0	1	0	0	2	0	0	0	0	0	0	0	0	0	0	0	1	0
KONJIC	96	39	65	1	1	0	0	3	0	3	0	0	0	15	0	0	0	6	2	0	0
MOSTAR	428	210	250	0	1	0	0	24	0	4	0	0	0	65	0	0	3	11	8	2	60
NEUM	3	2	1	0	0	0	0	0	0	0	0	0	0	1	0	0	0	0	0	1	0
PROZOR -RAMA	18	9	13	0	0	0	0	1	0	0	0	0	0	0	0	0	1	1	2	0	0
RAVNO	0	0	0	0	0	0	0	0	0	0	0	0	0	0	0	0	0	0	0	0	0
STOLAC	23	15	17	0	0	0	0	1	0	0	0	0	0	1	3	0	0	0	0	1	0
UKUPNO	729	355	430	1	3	0	0	32	0	8	0	0	0	142	4	0	4	23	16	6	60

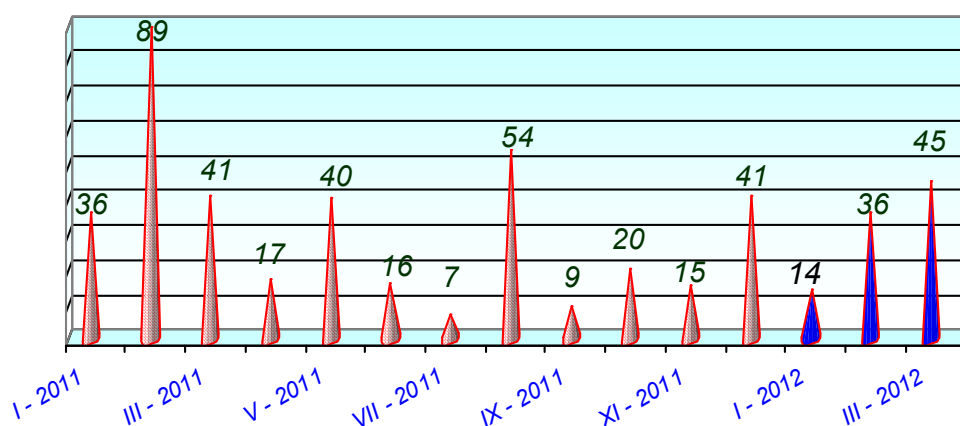
LEGENDA – LEGEND:

SIFRA	Naziv
1	ZASNIVANJE RADNOG ODNOSA
2	REGISTRUJE PRIVREDNO DRUŠTVO ILI DRUGU PRAVNU OSOBU ODNOSNO OSTVARI DIVIDENDU NA OSNOVU UDJELA U GOSPODARSKOM DRUŠTVU ILI DRUGOJ PRAVNOJ OSOBI U VISINI ODREĐENO U ČLANU 3. STAVA 2. ZAKONA
3	REGISTRUJE OBRT ILI OSTVARI PRIHOD PO BILO KOJEM OSNOVU U VISINI ODREĐENOJ U ČLANU 3. STAVA 2. ZAKONA
4	BAVLJENJE POLJOPRIVREDNOM DJELATNOŠĆU - UPIS U REGISTAR POLJOPRIVREDNIH PROIZVOĐAČA
5	ZATEČEN NA RADU BEZ UGOVORA O RADU ILI PISANE IZJAVE POSLODAVCA ODNOSNO RJEŠENJA O ZASNIVANJU RADNOG ODNOSA ILI O POSTAVLJANJU
6	ISPUNJAVANJE USLOVA ZA PENZIJU PREMA PROPISIMA O PENZIJSKO-INVALIDSKOM OSIGURANJU
7	TRAJNA NESPOSOBNOST ZA RAD
8	NAVRŠENIH 65 GODINA ŽIVOTA
9	IZDRŽAVANJE KAZNE ZATVORA, MJERE SIGURNOSTI, ZAŠTITNE ILI VASPIITNE MJERE U TRAJANJU DUŽEM OD ŠEST MJESeci
10	ODBIJENO SE UKLJUČITI U OBRAZOVANJE NA ISTOM STEPENU STRUČNE SPREME KOJI JE ORGANIZOVALA I SNOSI TROŠKOVE SLUŽBA ZA ZAPOSŁJAVANJE RADI POVEĆANJA MOGUĆNOSTI ZAPOSŁJAVANJA ILI AKO BEZ OPRAVDANOG RAZLOGA PREKINUTO, ODNOSNO NE ZAVRŠENO OBRAZOVANJE
11	ODBIJEN ODGOVARAJUĆI POSAO
12	NE JAVLJANJE SLUŽBI ZA ZAPOSŁJAVANJE U DVA UZASTOPNA ROKA, BEZ OBAVIJEŠTAVANJA SLUŽBE O OPRAVDANIM RAZLOZIMA NEJAVLJANJA
13	NE ISPUNJAVANJE USLOVA O AKTIVNOM TRAŽENJU POSLA
14	PRIMANJE NOVČANE NAKNADE U SKLADU SA ČLANOM 30. A ZAKONA O IZMJENAMA I DOPUNAMA ZAKONA O POSREDOVANJU U ZAPOSŁJAVANJU I SOCIJALNOJ SIGURNOSTI NEZAPOSLENIH OSOBA
15	STICANJE STATUSA REDOVNOG UČENIKA ILI STUDENTA
16	PRESELJENJE NA PODRUČJE DRUGE OPĆINE / DRŽAVE
17	ODJAVLJIVANJE SA EVIDENCIJE
18	SMRT
19	PRELAZAK KOD DRUGOGA SAVJETODAVCA
20	OSTVARUJE UKUPNE MJESEČNE PRIHODE VEĆE DD 25% PROSJEČNE MJESEČNE PLAĆE UPRETHODNOJ GODINI U FBIH, PO BILO KOJEM TEMELJU , UKLJUČUJUĆI I DIVIDENDE

**PREGLED SLOBODNIH RADNIH MJESTA U MJESECU MARTU 2012. GODINE
PO STEPENU STRUČNOG OBRAZOVANJA**

REVIEW OF A FREE WORK PLACES IN MARCH 2012. BY THE LEVEL OF EDUCATION

BIRO BRANCH OFFICE	Ukupno Total	Od toga na : Out of that :		PO STEPENU STRUČNOG OBRAZOVANJA LEVEL OF EDUCATION									
		Neodređen Undeterm.	Određeno determined	1	2	3	4	5	61	62	71	72	8
ČAPLJINA	0	0	0	0	0	0	0	0	0	0	0	0	0
ČITLUK	36	35	1	11	2	13	6	0	2	0	2	0	0
JABLANICA	0	0	0	0	0	0	0	0	0	0	0	0	0
KONJIC	5	5	0	0	0	0	0	0	0	0	5	0	0
MOSTAR	0	0	0	0	0	0	0	0	0	0	0	0	0
NEUM	4	1	3	0	0	0	0	0	0	0	4	0	0
PROZOR - RAMA	0	0	0	0	0	0	0	0	0	0	0	0	0
RAVNO	0	0	0	0	0	0	0	0	0	0	0	0	0
STOLAC	0	0	0	0	0	0	0	0	0	0	0	0	0
UKUPNO TOTAL	45	41	4	11	2	13	6	0	2	0	11	0	0



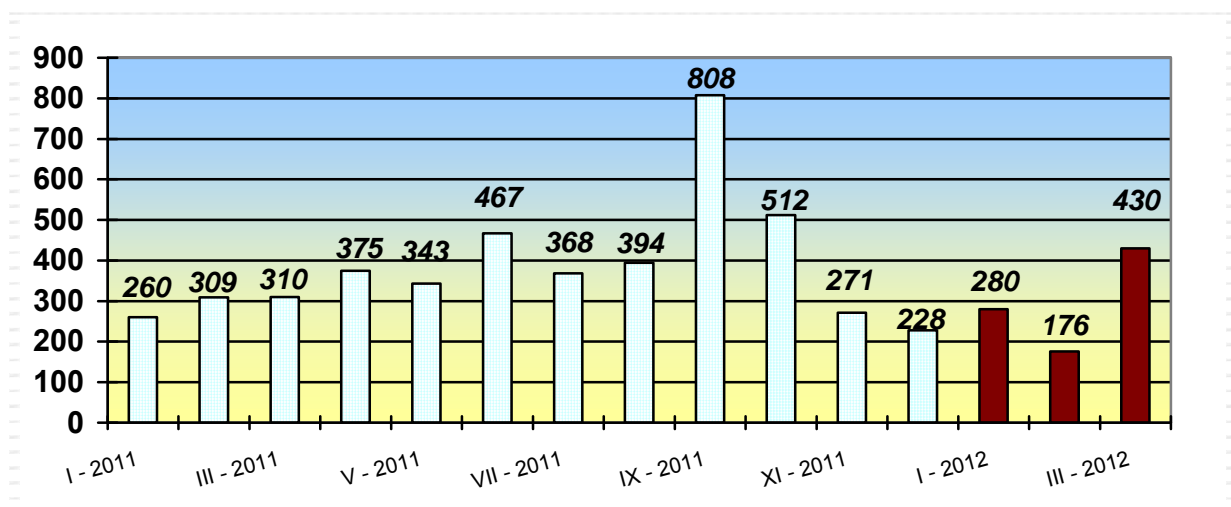
GRAFIKON – 5
BROJ ISKAZANIH POTREBA ZA RADNICIMA PO MJESECIMA
CHART – 5
THE NUMBER OF REQUIRIES FOR WORKERS BY MONTHS

TABELA 15. – TABLE 15.

PREGLED BROJA OSOBA KOJE SU SE ZAPOSLE SA EVIDENCIJE PO STEPENU STRUČNOG OBRAZOVANJA I POLU U MJESECU MARTU 2012.

REVIEW OF A NUMBER OF EMPLOYED PERSONS FROM THE REGISTER IN MARCH 2012.

BIRO BRANCH OFFICE	Ukupno Total Žena Women	PO STEPENU STRUČNOG OBRAZOVANJA LEVEL OF EDUCATION									
		1	2	3	4	5	61	62	71	72	8
		ČAPLJINA	28	4	0	10	7	0	3	0	4
	18	4	0	3	6	0	2	0	3	0	0
ČITLUK	35	2	0	13	14	0	1	1	3	1	0
	14	0	0	3	8	0	1	0	2	0	0
JABLANICA	21	3	0	11	5	1	0	0	1	0	0
	6	1	0	2	2	0	0	0	1	0	0
KONJIC	65	15	0	21	22	0	4	0	2	1	0
	25	7	0	8	10	0	0	0	0	0	0
MOSTAR	250	12	0	74	94	0	12	5	40	13	0
	142	5	0	31	59	0	11	2	25	9	0
NEUM	1	0	0	0	1	0	0	0	0	0	0
	1	0	0	0	1	0	0	0	0	0	0
PROZOR -RAMA	13	1	0	5	6	0	0	0	1	0	0
	8	0	0	3	4	0	0	0	1	0	0
RAVNO	0	0	0	0	0	0	0	0	0	0	0
	0	0	0	0	0	0	0	0	0	0	0
STOLAC	17	1	0	7	5	0	1	1	2	0	0
	13	1	0	5	4	0	1	0	2	0	0
UKUPNO TOTAL ŽENA WOMEN	430	38	0	141	154	1	21	7	53	15	0
	227	18	0	55	94	0	15	2	34	9	0



GRAFIKON - 6
BROJ ZAPOSLENIH OSOBA SA EVIDENCIJE PO MJESECI
CHART - 6
THE NUMBER OF EMPLOYED PERSONS FROM THE REGISTER BY MONTHS

**PREGLED BROJA ZAPOSLENIH OSOBA SA EVIDENCIJE PO NAJBROJNIJIM
ZANIMANJIMA U MJESECU MARTU 2012.**

**REVIEW OF A NUMBER OF EMPLOYED PERSONS FROM THE REGISTER BY THE MOST
NUMEROUS PROFESSIONS IN MARCH 2012.**

Str. st. obrazovanja	Šifra	Naziv zanimanja	Svega	Žena
1	999901	RADNIK ZA JEDNOSTAVNE POSLOVE DRUGDJE NERAZVRSTAN / RAD...	36	16
	932003	RADNIK ZA JEDNOSTAVNE POSLOVE NA PROIZVODNOJ LINIJI / R...	2	2
		Ukupno za zanimanje:	38	18
3	522102	PRODAVAČ / PRODAVAČ	31	25
	723106	AUTOMEHANIČAR / AUTOMEHANIČAR	16	0
	512303	KONOBAR / KONOBAR	9	1
	722308	METALOGLODAČ / KOVINOGLODAČ	7	1
	722211	BRAVAR / BRAVAR	7	0
	832401	VOZAČ TERETNOG VOZILA / VOZAČ TERETNOG VOZILA	6	0
	514111	FRIZER ZA ŽENE	5	5
	514101	FRIZER / FRIZER	5	4
	721304	AUTOLIMAR / AUTOLIMAR	5	0
	512204	KUHAR / KUHAR	4	1
	743303	KROJAČ ŽENSKJE ODJEĆE, MAJSTOR / KROJAČ ŽENSKJE ODJEĆE, MA...	3	3
	732106	KERAMIČAR / KERAMIČAR	3	0
	743505	KROJAČ TRIKOTAŽNE ODJEĆE / KROJAČ TRIKOTAŽNE ODJEĆE	2	2
	742203	STOLAR, MAJSTOR / POSTOLAR, MAJSTOR	2	2
	743601	ŠIVAČ TEKSTILA / ŠIVAČ TEKSTILA	2	2
	514110	FRIZER ZA MUŠKARCE	2	1
	724125	ELEKTROMEHANIČAR / ELEKTROMEHANIČAR	2	0
	712202	ZIDAR / ZIDAR	2	0
	713704	ELEKTRIČAR ODRŽAVANJA / ELEKTRIČAR ODRŽAVANJA	2	0
	821202	RUKOVALAC PILOM ZA KAMEN / RUKOVATELJ PILOM ZA KAMEN	2	0
	723344	MEHANIČAR MAŠINA ZA PRERADU NEMETALA / MEHANIČAR STROJE...	2	0
	721306	AVIOLIMAR / AVIOLIMAR	2	0
	815901	HEMIJSKI LABORANT / KEMIJSKI LABORANT	1	1
	723359	MEHANIČAR POLJOPRIVREDNE MEHANIZACIJE / MEHANIČAR POLJO...	1	1
	723346	MEHANIČAR GRAFIČKIH MAŠINA / MEHANIČAR GRAFIČKIH STROJE...	1	1
	611102	RATAR / RATAR	1	1
	411502	ADMINISTRATOR / ADMINISTRATOR	1	1
	411401	KNJIGOVODSTVENI OPERATOR NA RAČUNARU / KNJIGOVODSTVENI ...	1	1
	311102	PETROHEMIJSKI LABORANT / PETROKEMIJSKI LABORANT	1	1
	743304	KROJAČ MUŠKE ODJEĆE, MAJSTOR / KROJAČ MUŠKE ODJEĆE, MAJS...	1	1
	712401	TESAR / TESAR	1	0
	721202	ELEKTROZAVARIVAČ / ELEKTROZAVARIVAČ	1	0
	713606	INSTALATER GRIJANJA I KLIMATIZACIJE	1	0
	413309	MAŠINOVOĐA / STROJOVOĐA	1	0
	832301	VOZAČ AUTOBUSA / VOZAČ AUTOBUSA	1	0
	722306	METALOTOKAR / KOVINOTOKAR	1	0
	833232	RUKOVALAC GRAĐEVINSKIM MAŠINAMA / RUKOVATELJ GRAĐEVINSK...	1	0
	825109	RUKOVALAC ŠTAMPARSKOM MAŠINOM / RUKOVATELJ TISKARSKIM S...	1	0
	713703	ELEKTROINSTALATER, SPECIJALIZOVANI / ELEKTROINSTALATER, ...	1	0
	723340	MEHANIČAR ALATNIH MAŠINA / MEHANIČAR ALATNIH STROJEVA	1	0
	714103	SOBOSLIKAR I MOLER / SOBOSLIKAR I MOLER	1	0
	722307	METALOTOKAR, MAJSTOR / KOVINOTOKAR, MAJSTOR	1	0
		Ukupno za zanimanje:	141	55
4	419006	MATURANT GIMNAZIJE	22	17
	412110	EKONOMSKI TEHNIČAR	17	12
	311552	MAŠINSKI TEHNIČAR / STROJARSKI TEHNIČAR	9	3
	341403	TURISTIČKI ANIMATOR / TURISTIČKI ANIMATOR	8	4
	412108	SLUŽBENIK U KNJIGOVODSTVU / SLUŽBENIK U KNJIGOVODSTVU	6	5

Str. st. obrazovanja	Šifra	Naziv zanimanja	Svega	Žena
4	413303	TEHNIČAR DRUMSKOG SAOBRAĆAJA / TEHNIČAR CESTOVNOG PROME...	6	0
	341501	KOMERCIJALIST / KOMERCIJALIST	5	4
	321212	POLJOPRIVREDNI TEHNIČAR / POLJOPRIVREDNI TEHNIČAR	4	3
	323106	MEDICINSKA SESTRA / MEDICINSKA SESTRA	4	3
	311304	ELEKTROENERGETSKI TEHNIČAR / ELEKTROENERGETSKI TEHNIČAR...	4	1
	411501	SEKRETARICA / TAJNICA	3	3
	414202	REFERENT ZA POŠTU / REFERENT ZA POŠTU	3	3
	514111	FRIZER ZA ŽENE	3	3
	322801	FARMACEUTSKI TEHNIČAR / FARMACEUTSKI TEHNIČAR	3	3
	311922	GRAFIČKI TEHNIČAR / GRAFIČKI TEHNIČAR	3	1
	322601	FIZIOTERAPEUT / FIZIOTERAPEUT	3	1
	311213	GRAĐEVINSKI TEHNIČAR VISOKOGRADNJE / GRAĐEVINSKI TEHNIČ...	3	1
	311320	ELEKTROTEHNIČAR / ELEKTROTEHNIČAR	3	0
	512202	GLAVNI KUCHAR / GLAVNI KUCHAR	2	2
	311911	TEHNIČAR PREDENJA / TEHNIČAR PREDENJA	2	2
	213111	PROGRAMER / PROGRAMER	2	2
	311212	GRAĐEVINSKI TEHNIČAR NISKOGRADNJE / GRAĐEVINSKI TEHNIČA...	2	1
	311303	ELEKTROTEHNIČAR ZA DISTRIBUCIJU ELEKTRIČNE ENERGIJE / E...	2	1
	311214	GRAĐEVINSKI TEHNIČAR / GRAĐEVINSKI TEHNIČAR	2	1
	311407	TEHNIČAR ELEKTRONIČAR ZA RAČUNARE / TEHNIČAR ELEKTRONIČ...	2	1
	311418	TEHNIČAR ELEKTRONIKE / TEHNIČAR ELEKTRONIKE	2	1
	223003	MEDICINSKA SESTRA-TEHNIČAR	2	0
	311401	TEHNIČAR ZA ELEKTRONSKE PROIZVODE / TEHNIČAR ZA ELEKTRO...	1	1
	311706	RUDARSKI TEHNIČAR / RUDARSKI TEHNIČAR	1	1
	321213	ŠUMARSKI TEHNIČAR / ŠUMARSKI TEHNIČAR	1	1
	322501	STOMATOLOŠKA SESTRA / STOMATOLOŠKA SESTRA	1	1
	419001	UPRAVNI SLUŽBENIK / UPRAVNI SLUŽBENIK	1	1
	233201	UČITELJ PREDŠKOLSKE DJECE / UČITELJ PREDŠKOLSKE DJECE	1	1
	244123	EKONOMISTA / EKONOMIST	1	1
	311914	TEKSTILNOHEMIJSKI TEHNIČAR / TEKSTILNOHEMIJSKI TEHNIČAR...	1	1
	311311	ELEKTROTEHNIČAR ZA MJERNE INSTRUMENTE I SKLOPOVE / ELEK...	1	1
	512103	UGOSTITELJSKI POSLOVOĐA / UGOSTITELJSKI POSLOVOĐA	1	1
	321207	HORTIKULTURNI TEHNIČAR / HORTIKULTURNI TEHNIČAR	1	1
	233101	RAZREDNI UČITELJ / RAZREDNI UČITELJ	1	1
	322201	SANITARNI TEHNIČAR / SANITARNI TEHNIČAR	1	1
	311618	HEMIJSKOTEHNOLOŠKI TEHNIČAR / KEMIJSKOTEHNOLOŠKI TEHNIČ...	1	1
	245308	MUZIČAR / GLAZBENIK	1	1
	311915	TEKSTILNI TEHNIČAR / TEKSTILNI TEHNIČAR	1	1
	413312	SAOBRAĆAJNI TEHNIČAR / PROMETNI TEHNIČAR	1	0
	311314	ELEKTROTEHNIČAR ZA PROCESNU TEHNIKU / ELEKTROTEHNIČAR Z...	1	0
	314109	BRODOSTROJAR / BRODOSTROJAR	1	0
	312106	RAČUNARSKI TEHNIČAR / RAČUNALNI TEHNIČAR	1	0
	311302	ELEKTROTEHNIČAR ZA PRIJENOS ELEKTRIČNE ENERGIJE / ELEKT...	1	0
	311547	MAŠINSKI TEHNIČAR ODRŽAVANJA VAZDUHOPLOVA/STROJARSKI TE...	1	0
	244103	EKONOMISTA HOTELJERSTVA / EKONOMIST HOTELJERSTVA	1	0
	311120	TEHNIČAR MATEMATIČKI / TEHNIČAR MATEMATIČKI	1	0
	311211	GRAĐEVINSKI TEHNIČAR RAZRAĐIVAČ PROJEKTA / GRAĐEVINSKI ...	1	0
	311539	MAŠINSKI TEHNIČAR ODRŽAVANJA PROCESNE OPREME/STROJARSKI...	1	0
	322502	ZUBOTEHNIČAR / ZUBOTEHNIČAR	1	0
		Ukupno za zanimanje:	154	94
5	722308	METALOGLODAČ / KOVINOGLODAČ	1	0

Str. st. obrazovanja	Šifra	Naziv zanimanja	Svega	Žena
5		Ukupno za zanimanje:	1	0
61	244123	EKONOMISTA / EKONOMIST	4	2
	233201	UČITELJ PREDŠKOLSKE DJECE / UČITELJ PREDŠKOLSKE DJECE	3	3
	242912	PRAVNIK / PRAVNIK	3	2
	233114	NASTAVNIK HEMIJE / NASTAVNIK KEMIJE	3	0
	233103	NASTAVNIK MATERNJEG JEZIKA / NASTAVNIK MATERNJEG JEZIKA...	2	2
	233115	NASTAVNIK BIOLOGIJE / NASTAVNIK BIOLOGIJE	1	1
	214806	INŽINJER GEODEZIJE / INŽENJER GEODEZIJE	1	1
	244101	EKONOMISTA ZA FINANSIJE / EKONOMIST ZA FINACIJE	1	1
	244104	EKONOMISTA MENADŽMENTA / EKONOMIST MENADŽMENTA	1	1
	242901	PRAVNI SAVJETNIK / PRAVNI SAVJETNIK	1	1
	233111	NASTAVNIK MATEMATIKE / NASTAVNIK MATEMATIKE	1	1
		Ukupno za zanimanje:	21	15
62	244123	EKONOMISTA / EKONOMIST	2	0
	214642	INŽINJER PREHRAMBENE TEHNOLOGIJE / INŽENJER PREHRAMBENE...	1	1
	244101	EKONOMISTA ZA FINANSIJE / EKONOMIST ZA FINACIJE	1	1
	245102	NOVINAR / NOVINAR	1	0
	214115	INŽINJER DRUMSKOG SAOBRAĆAJA / INŽENJER CESTOVNOG PROME...	1	0
	233107	NASTAVNIK MUZIČKE KULTURE / NASTAVNIK GLAZBENE KULTURE	1	0
		Ukupno za zanimanje:	7	2
71	244123	EKONOMISTA / EKONOMIST	7	4
	232102	PROFESOR HRVATSKOG JEZIKA / PROFESOR HRVATSKOGA JEZIKA	5	4
	233117	PROFESOR RAZREDNE NASTAVE	4	4
	222101	DOKTOR MEDICINE / DOKTOR MEDICINE	4	3
	242912	PRAVNIK / PRAVNIK	4	1
	232105	PROFESOR ENGLESKOG JEZIKA / PROFESOR ENGLESKOGA JEZIKA	3	3
	221315	INŽINJER AGRONOM / INŽENJER AGRONOM	3	2
	214556	MAŠINSKI INŽINJER / STROJARSKI INŽENJER	3	1
	244101	EKONOMISTA ZA FINANSIJE / EKONOMIST ZA FINACIJE	2	2
	214206	GRAĐEVINSKI INŽINJER / GRAĐEVINSKI INŽENJER	2	1
	232131	PROFESOR FIZIČKE I ZDRAVSTVENE KULTURE/PROFESOR TJELESN...	2	1
	213121	INŽINJER RAČUNARSTVA / INŽENJER RAČUNALSTVA	2	1
	235105	PEDAGOG / PEDAGOG	1	1
	223004	FIZIOTERAPEUT	1	1
	232118	PROFESOR HISTORIJE / PROFESOR POVIJESTI	1	1
	233201	UČITELJ PREDŠKOLSKE DJECE / UČITELJ PREDŠKOLSKE DJECE	1	1
	232101	PROFESOR BOSANSKOG JEZIKA / PROFESOR BOSANSKOGA JEZIKA	1	1
	235109	SAVJETNIK ZA PREDŠKOLSKO VASPITANJE / SAVJETNIK ZA PRED...	1	1
	233101	RAZREDNI UČITELJ / RAZREDNI UČITELJ	1	1
	244102	EKONOMISTA ZA MARKETING / EKONOMIST ZA MARKETING	1	0
	245102	NOVINAR / NOVINAR	1	0
	244220	KRIMINALIST / KRIMINALIST	1	0
	244104	EKONOMISTA MENADŽMENTA / EKONOMIST MENADŽMENTA	1	0
	213122	INFORMATIČAR / INFORMATIČAR	1	0
		Ukupno za zanimanje:	53	34
72	235105	PEDAGOG / PEDAGOG	3	3
	244123	EKONOMISTA / EKONOMIST	2	2
	214317	INŽINJER ELEKTROTEHNIKE / INŽENJER ELEKTROTEHNIKE	2	0
	244101	EKONOMISTA ZA FINANSIJE / EKONOMIST ZA FINACIJE	1	1
	234008	LOGOPED I SURDOAUDIOLOG	1	1
	244102	EKONOMISTA ZA MARKETING / EKONOMIST ZA MARKETING	1	1

Str. st. obrazovanja	Šifra	Naziv zanimanja	Svega	Žena
72	242912	PRAVNIK / PRAVNIK	1	1
	232105	PROFESOR ENGLESKOG JEZIKA / PROFESOR ENGLESKOGA JEZIKA	1	0
	213121	INŽINJER RAČUNARSTVA / INŽENJER RAČUNALSTVA	1	0
	244104	EKONOMISTA MENADŽMENTA / EKONOMIST MENADŽMENTA	1	0
	244508	PSIHOLOG / PSIHOLOG	1	0
		Ukupno za zanimanje:	15	9
		Ukupno:	430	227

**PREGLED BROJA ZAPOSLENIH OSOBA SA EVIDENCIJE PO
DJELATNOSTIMA U MJESECU MARTU 2012. GODINE**

REVIEW OF A NUMBER OF EMPLOYED PERSONS FROM THE REGISTER BY ACTIVITIES IN MARCH 2012.

BIRO Branch office	Ukupno Žene TOTAL		DJELATNOSTI ACTIVITIES																		
	Women	Neod.	A	B	C	D	E	F	G	H	I	J	K	L	M	N	O	P	Q	00	
ČAPLJINA	28	18	2	0	0	0	9	0	0	7	0	0	0	1	1	3	0	0	0	0	7
ČITLUK	35	14	13	0	0	0	8	0	1	9	1	0	0	0	0	1	0	0	0	0	15
JABLANICA	21	6	2	0	0	0	1	0	6	0	2	0	0	1	2	0	2	0	0	0	7
KONJIC	65	25	2	0	0	4	39	0	3	2	3	0	1	0	0	0	0	0	0	0	13
MOSTAR	250	142	45	0	0	0	10	4	9	78	6	11	1	11	4	16	10	9	0	0	81
NEUM	1	1	0	0	0	0	0	0	0	0	0	0	0	0	0	0	0	0	0	0	1
PROZOR-	13	8	1	0	0	0	1	0	0	3	1	0	0	0	0	0	0	1	0	0	7
RAVNO	0	0	0	0	0	0	0	0	0	0	0	0	0	0	0	0	0	0	0	0	0
STOLAC	17	13	13	0	0	0	5	0	1	1	1	4	0	0	0	3	0	0	0	0	2
UKUPNO TOTAL	430	227	78	0	0	4	73	4	20	100	14	15	2	13	7	23	12	10	0	0	133

Legenda:

A - Poljoprivreda, lov i šumarstvo
 B - Ribarstvo
 C - Rudarstvo
 D - Prerađivačka industrija
 E - Snabdjevanje električnom energijom, plinom i vodom
 F - Građevinarstvo
 G - Trgovina
 H - Ugostiteljstvo
 I - Prevoz, skladištenje i veze
 J - Finansijsko posredovanje
 K - Posredovanje nekretninama, iznajmljivanje i poslovne usluge
 L - Javna uprava i odbrana
 M - Obrazovanje
 N - Zdravstvena i socijalna pomoć
 O - Ostale javne, društvene, socijalne i osobne uslužne djelatnosti
 P - Privatna kućanstva sa zaposlenim osobljem
 Q - Eksteritorijalne organizacije i tijela
 00 - Neraspoređeno po djelatnostima SKD

Legend :

A - Agriculture and forestry
 B - Fishing
 C - Mining
 D - manufacturing industry
 E - electricity, gas and water supply
 F - construction
 G - trade
 H - catering
 I - transport, storage and communication
 J - financial intermediation
 K - real estate, renting and business service
 L - public administration and defence
 M - education
 N - health and social care
 O - other public, social services
 P - privat households with employes
 Q - exterritorial organisations
 00 - undisposed by activities

TABELA 18. – TABLE 18.

**PREGLED BROJA PRESTANAKA RADNOG ODNOSA U MJESECU
MARTU 2012. GODINE PO STEPENU STRUČNOG OBRAZOVANJA -**

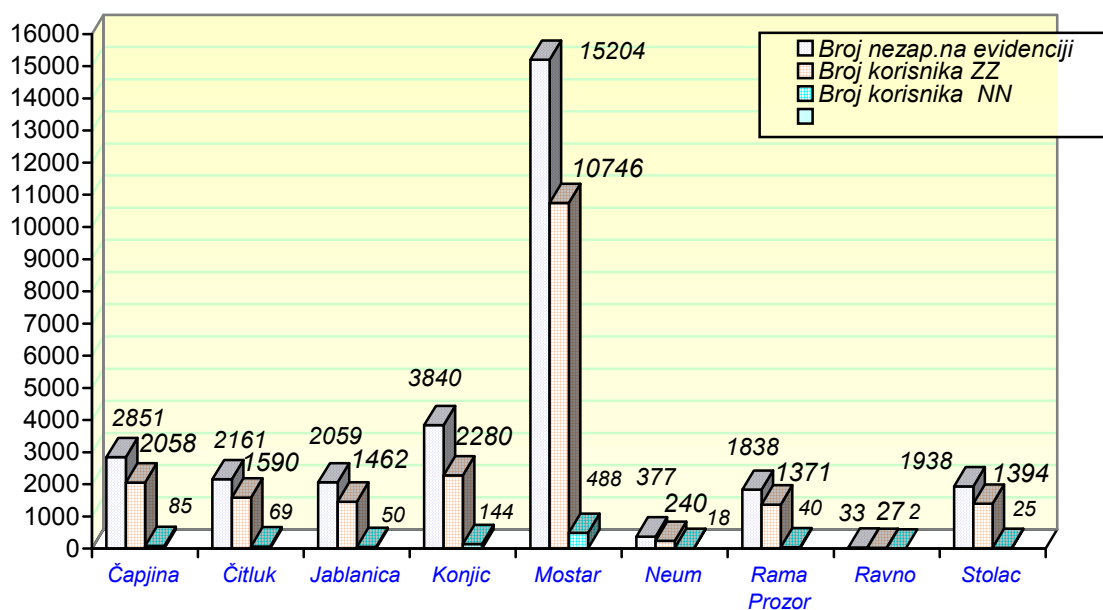
**REVIEW OF A NUMBER OF EMPLOYMENT CESSATION IN MARCH 2012.
- BY THE LEVEL OF EDUCATION**

BIRO BRANCH OFFICE	Ukupno Total Žena Women	PO STEPENU STRUČNOG OBRAZOVANJA LEVEL OF EDUCATION									
		1	2	3	4	5	61	62	71	72	8
		ČAPLJINA	40	8	0	18	10	1	2	0	0
	13	0	0	5	6	0	2	0	0	0	0
ČITLUK	37	5	0	19	9	0	0	0	2	2	0
	20	3	0	9	4	0	0	0	2	2	0
JABLANICA	14	1	0	5	5	0	0	0	2	1	0
	2	0	0	0	0	0	0	0	1	1	0
KONJIC	39	12	0	17	10	0	0	0	0	0	0
	17	6	0	7	4	0	0	0	0	0	0
MOSTAR	187	27	1	69	64	1	8	2	13	2	0
	79	12	0	21	26	0	5	2	11	2	0
NEUM	12	3	0	6	2	0	1	0	0	0	0
	6	2	0	2	1	0	1	0	0	0	0
PROZOR-RAMA	17	4	0	8	4	0	1	0	0	0	0
	4	1	0	1	2	0	0	0	0	0	0
RAVNO	0	0	0	0	0	0	0	0	0	0	0
	0	0	0	0	0	0	0	0	0	0	0
STOLAC	6	2	0	1	2	0	0	0	0	1	0
	3	0	0	1	1	0	0	0	0	1	0
UKUPNO TOTAL	352	62	1	143	106	2	12	2	17	7	0
ŽENA WOMEN	144	24	0	46	44	0	8	2	14	6	0

**PREGLED BROJA KORISNIKA ZDRAVSTVENE ZAŠTITE I NOVČANE
NAKNADE NA EVIDENCIJI ZAVODA NA DAN 31.03. 2012. GODINE**

**REVIEW OF A NUMBER OF HEALTH CARE AND PECUNIARY AID USERS IN THE REGISTER ON
THE 31.03. 2012.**

BIRO BRANCH OFFICE	BROJ NEZAPOSLENIH OSOBA NA DAN 31.03.2012. No. of unemployed persons on the 31.03.2012.	BROJ KORISNIKA ZDRAVSTVENE ZAŠTITE NO. OF HEALTH CARE USERS	BROJ KORISNIKA NOVČANE NAKNADE NO. OF PECUNIARY AID USERS
ČAPLJINA	2851	2058	85
ČITLUK	2161	1590	69
JABLANICA	2059	1462	50
KONJIC	3840	2280	144
MOSTAR	15204	10746	488
NEUM	377	240	18
PROZOR-RAMA	1838	1371	40
RAVNO	33	27	2
STOLAC	1938	1394	25
UKUPNO TOTAL	30301	21168	921

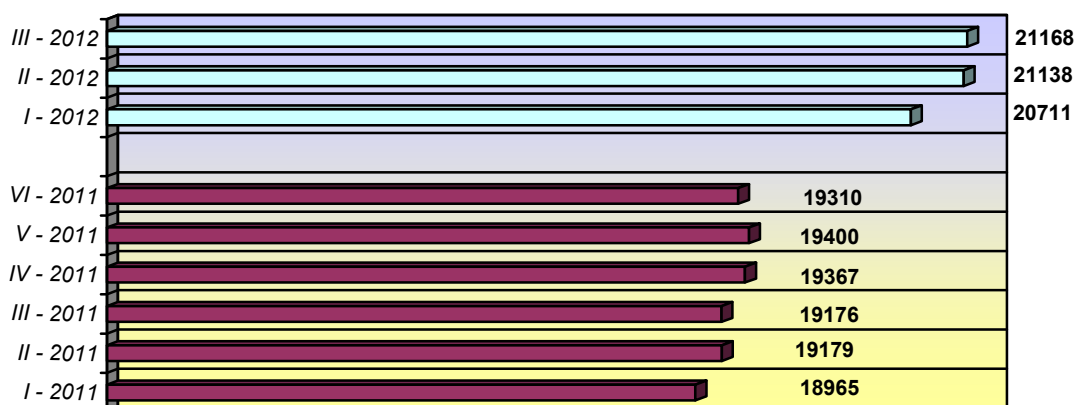


GRAFIKON - 7
BROJ KORISNIKA ZDRAVSTVENE ZAŠTITE I NOVČANE NAKNADE
CHART - 7
THE NUMBER OF HEALTH CARE AND PECUNIARY AID USERS

**PREGLED BROJA KORISNIKA ZDRAVSTVENE ZAŠTITE NA EVIDENCIJI
ZAVODA NA DAN 31.03. 2012. GODINE PO STEPENU STRUČNE SPREME**

REVIEW OF A NUMBER OF HEALTH CARE USERS IN THE REGISTER ON THE 31.03.2012.

BIRO BRANCH OFFICE	Ukupno Total Žena Women	PO STEPENU STRUČNOG OBRAZOVANJA									
		LEVEL OF EDUCATION									
		1	2	3	4	5	61	62	71	72	8
ČAPLJINA	2058	340	39	858	600	10	71	17	88	35	0
	1079	174	21	398	339	1	55	14	51	26	0
ČITLUK	1590	142	10	733	532	0	45	14	77	37	0
	845	82	4	340	288	0	36	9	58	28	0
JABLANICA	1462	289	38	615	377	9	28	12	88	6	0
	634	161	18	182	199	0	15	4	51	4	0
KONJIC	2280	726	19	831	528	4	30	16	123	3	0
	959	231	7	346	274	0	18	10	73	0	0
MOSTAR	10746	1803	208	3882	3351	84	293	77	905	143	0
	5093	875	107	1343	1786	5	189	46	642	100	0
NEUM	240	32	3	107	69	0	6	4	9	10	0
	113	16	2	52	26	0	5	2	3	7	0
PROZOR -RAMA	1371	419	22	554	268	1	31	16	48	12	0
	676	180	5	262	164	0	22	11	26	6	0
RAVNO	27	7	0	10	8	0	0	0	2	0	0
	9	2	0	3	3	0	0	0	1	0	0
STOLAC	1394	348	12	567	345	5	26	5	68	18	0
	682	200	6	206	187	0	23	3	41	16	0
UKUPNO TOTAL	21168	4106	351	8157	6078	113	530	161	1408	264	0
ŽENA WOMEN	10090	1921	170	3132	3266	6	363	99	946	187	0

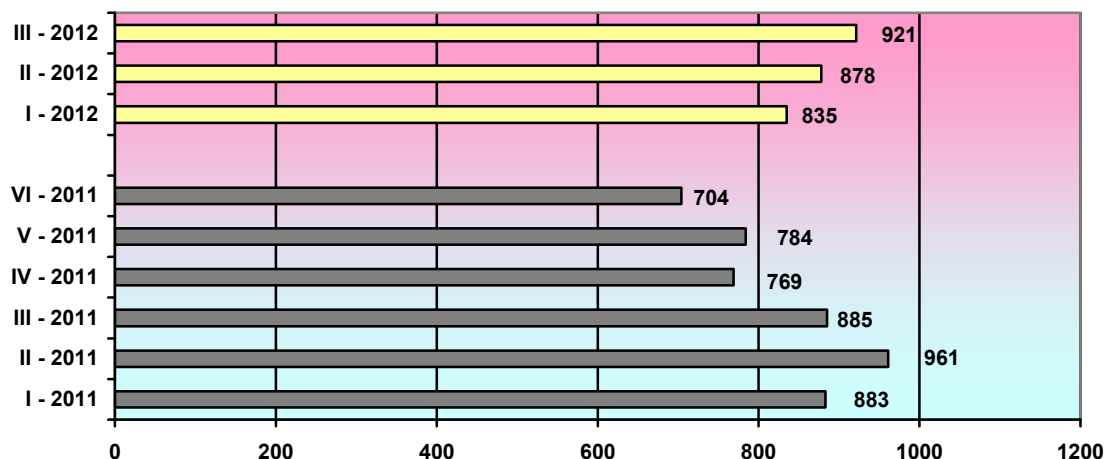


GRAFIKON - 8
BROJ KORISNIKA ZDRAVSTVENE ZAŠTITE PO MJESECIMA
CHART - 8
THE NUMBER OF HEALTH CARE USERS BY MONTHS

**PREGLED BROJA KORISNIKA NOVČANE NAKNADE I DRUGIH PRAVA PO
OPĆINAMA NA DAN 31.03. 2012. GODINE**

**REVIEW OF A NUMBER OF PECUNIARY AID USERS AND OTHER PRIVILEGE BY
MUNICIPALITIES ON THE 31.03.2012.**

BIRO Branch office	Ukupno TOTAL Žena Women	KORIŠTENA PRAVA – USED PRIVILEGES					
		Novcana naknada iz RO	Novcana naknada iz inostranstva	Novcana naknada za demobilisane borce	Produžena novcana naknada	MIO	Osiguranje u sluc.nesrece na poslu i profesionalno oboljenje
ČAPLJINA	2851	85	0	0	0	2	0
	1498	45	0	0	0	2	0
ČITLUK	2161	69	0	0	0	0	0
	1179	32	0	0	0	0	0
JABLANICA	2059	50	0	0	0	2	0
	990	20	0	0	0	2	0
KONJIC	3840	144	0	0	0	1	0
	1854	57	0	0	0	1	0
MOSTAR	15204	488	0	0	0	4	0
	8045	231	0	0	0	3	0
NEUM	377	18	0	0	0	0	0
	178	12	0	0	0	0	0
PROZOR- RAMA	1838	40	0	0	0	0	0
	937	10	0	0	0	0	0
RAVNO	33	2	0	0	0	0	0
	12	1	0	0	0	0	0
STOLAC	1938	25	0	0	0	0	0
	991	16	0	0	0	0	0
UKUPNO TOTAL	30301	921	0	0	0	9	0
	15684	424	0	0	0	8	0



GRAFIKON – 9
BROJ KORISNIKA NOVČANE NAKNADE PO MJESECIMA
CHART – 9
THE NUMBER OF PECUNIARY AID USERS BY MONTHS

TABELA 22. – TABLE 22.

**PREGLED BROJA DEMOBILISANIH BORACA, ČLANOVA PORODICA
POGINULIH I NESTALIH BORACA I DR.
NA DAN 31.03. 2012. GODINE**

**REVIEW OF A NUMBER OF DEMILITARIZE SOLDIERS, FAMILY MEMBERS OF FALLEN AND
MISSING SOLDIERS ETC. ON THE 31.03. 2012.**

BIRO Branch office	DEMOBILISANI BORCI	CLANOVI PORODICE MEMBERS OF FAMILY		UKUPNO INVALIDA	Od toga: RATNI VOJNI INVALIDI	OSOBE SA FAKTOROM OTEŽANE ZAPOŠLJIVOSTI AGGRAVATING EMPLOYMENT PERSONS
	DEMILITARIZE SOLDIERS	Poginulog	Nestalog	TOTAL INVALIDS	OUT OF THAT : MILITARY INVALIDS	
	TOTAL/WOMEN	Fallen	Missing			
ČAPLJINA	536	7	21	33	14	7
	89	3	11	6	0	0
ČITLUK	505	0	1	9	1	3
	220	0	1	2	0	1
JABLANICA	384	37	53	33	8	2
	41	13	26	11	1	0
KONJIC	1073	30	8	55	42	1
	103	18	6	3	0	0
MOSTAR	2576	413	236	566	197	242
	346	242	141	170	11	97
NEUM	54	1	0	5	0	2
	2	1	0	1	0	1
PROZOR- RAMA	384	10	8	38	19	46
	36	4	3	8	0	17
RAVNO	7	0	0	2	0	1
	1	0	0	0	0	0
STOLAC	425	9	18	17	3	9
	36	4	9	5	0	3
UKUPNO TOTAL	5944	507	345	758	284	313
ŽENA WOMEN	874	285	197	206	12	119

OBJAŠNJENJE ZNAKOVA I POJMOVA :

1. **NEZAPOSLENE OSOBE** su osobe bez zaposlenja , sposobna za rad , aktivno traže posao , starosne dobi od 15 do 65 godina evidentirane u službama za zapošljavanje
2. **OSOBE KOJE PRVI PUT TRAJE ZAPOSLENJE** su nezaposlene osobe evidentirane u službama za zapošljavanje , a koje prije nisu bile u radnom odnosu.
3. **NEZAPOSLENE OSOBE ZBOG PRESTANKA RADA ORGANIZACIJA I POSLODAVACA** su osobe koje su evidentirane u službama za zapošljavanje , a ostale su bez posla zbog prestanka obavljanja djelatnosti poslodavaca.
4. **KORISNICI NOVČANE NAKNADE** su nezaposlene osobe koje su prijavljene na evidenciju nezaposlenih a koje su prema odredbama Zakona ostvarile ovo pravo.
5. **ZAPOSLENI S EVIDENCIJE SLUŽBE ZA ZAPOSŁJAVANJE** su osobe koje su se zaposlile u zemlji i inostranstvu tokom izvještajnog mjeseca, a bile su u evidenciji nezaposlenih .
6. **BRISANI IZ EVIDENCIJE** su nezaposlene osobe koje se brišu iz evidencije nezaposlenih prema odredbama Zakona
7. **POTREBE ZA RADNICIMA** predstavljaju broj slobodnih radnih mjesta koje poslodavci prijavljuju tokom izvještajnog mjeseca .

ZNAKOVI :

- 0 Nema pojave
- ... Ne raspolaže se podacima
- * Napomena ispod teksta
- () Procjena podatka

KVALIFIKACIONA STRUKTURA :

STEPEN STRUČNOG OBRAZOVANJA I	STEPEN STRUČNOG OBRAZOVANJA II
1	NKV - Nekvalifikovani radnik NSS - Niža stručna sprema
2	PKV - Polukvalifikovani radnik
3	KV - Kvalifikovani radnik
4	SSS - Srednja stručna sprema
5	VKV - Visoko kvalifikovani radnik
61 , 62	VŠS - Viša stručna sprema
71 , 72 , 8	VSS - Visoka stručna sprema

EXPLANATION OF SYMBOLS AND NOTIONS :

1. **UNEMPLOYED PERSONS** are persons without employment, capable for work, actively seeking for a job, 15 – 60 years of age, registered in the services for employment (Labor services).
2. **PERSONS WHO ARE LOOKING FOR A JOB FOR THE FIRST TIME** are persons registered in the services for employment, and they have not been employed previously.
3. **UNEMPLOYED PERSONS BECAUSE OF WORK SUSPENSION OF ORGANIZATIONS OR EMPLOYERS** are persons registered in the services for employment (Labour services), but who stayed without a job because of employers work suspension.
4. **PECUNIARY AID USERS** are unemployed persons registered in the Register of unemployed who has realized this privilege through legislate regulations.
5. **EMPLOYED FROM THE REGISTER OF SERVICE FOR EMPLOYMENT (LABOUR SERVICE)** are persons employed in our country or abroad during the reported month, who have been in the Register of unemployed.
6. **REQUIRIES FOR WORKERS** present the number of free work places which employers registered during reported month.
7. **REALIZED REGISTRATIONS ABOUT REQUIRIES FOR WORKERS** present employers information about employing during reported month and give information about really realized registered requiries for workers .

SIGNS – SYMBOLS:

- 0 without occurrence
- ... unavailable datas
- * comment below text
- () data evaluation

QUALIFICATION STRUCTURE :

LEVEL OF EDUCATION I	LEVEL OF EDUCATION II
1	NQ - non-qualified worker LSE - lower school education
2	HQ - half-qualified worker
3	QW - qualified worker
4	SSE - secondary school educat.
5	HQW - highly qualified worker
61 , 62	HSE - high school education
71 ,72 , 8	FE - faculty education