

**STATISTIČKI BILTEN**  
Z A N O V E M B A R 2012.

**STATISTICAL BULLETIN**  
F O R N O V E M B E R 2012.

## UVODNE NAPOMENE

---

- TABELA 1. - Zaposlenost po djelatnostima u Hercegovačko-Neretvanskoj županiji/kantonu.....
- TABELA 2. - Zaposlenost po općinama.....
- TABELA 3. - Pregled stanja i fluktuacije nezaposlenih osoba tokom mjeseca novembra 2012. godine  
GRAFIKON-1.....
- TABELA 4. - Pregled broja novoprijavljenih osoba na evidenciji u mjesecu novembru 2012 . godine po stepenu stručnog obrazovanja  
GRAFIKON-2 .....
- TABELA 5. - Pregled broja nezaposlenih osoba na evidenciji na dan 30.11. 2012. godine po stepenu stručnog obrazovanja i polu.....
- TABELA 6. - Pregled broja nezaposlenih osoba na evidenciji na dan 30.11. 2012. godine po stepenu stručnog obrazovanja  
GRAFIKON - 3 .....
- TABELA 7. - Pregled broja nezaposlenih osoba po dužini čekanja na zaposlenje, po stepenu stručnog obrazovanja i polu na dan 30.11. 2012. godine .....
- TABELA 8. - Pregled broja nezaposlenih osoba po godinama starosti, po stepenu stručne obrazovanja i polu na dan 30.11. 2012. ....
- TABELA 9. - Pregled broja nezaposlenih osoba po godinama starosti, dužini čekanja na zaposlenje i polu na dan 30.11.2012. ....
- TABELA 10. - Pregled broja nezaposlenih osoba na evidenciji na dan 30.11.2012. godine – nezaposlene osobe bez radnog iskustva po stepenu stručnog obrazovanja .....
- TABELA 11. - Pregled broja nezaposlenih osoba na evidenciji po najbrojnim zanimanjima na dan 30.11.2012. godine .....

## **PREFACE NOTE**

---

- Table 1. – Employment by activities (Herzegovina-Neretva Canton) .....
- Table 2. – Employment by municipalities .....
- Table 3. – Review of the condition and fluctuation  
of unemployed during November 2012.  
CHART – 1 .....
- Table 4. – Review of a number of newly-registered persons  
in the Register in November 2012. – by the level of education  
CHART – 2 .....
- Table 5. – Review of a number of unemployed in the Register  
on the 30.11.2012. – by the level of education and gender .....
- Table 6. – Unemployed persons in the Register on the 30.11.2012.  
– by the level of education  
CHART – 3 .....
- Table 7. - Review of the unemployed persons by time span for job  
- by the level of education on the 30.11.2012.....
- Table 8. - Review of the unemployed persons by age and the level of  
Education on the 30.11.2012.....
- Table 9. - Review of the unemployed persons by age, time span for job  
and gender on the 30.11.2012.....
- Table 10. – Review of the unemployed persons in the Register on the  
30.11.2012. – unemployed persons without a work  
experience by the level of education .....
- Table 11. – Review of a number of unemployed persons in the  
Register by the most numerous professions on the 30.11.2012. ....

- TABELA 12. - Pregled broja ukupno brisanih osoba sa evidencije po stepenu stručnog obrazovanja i polu u mjesecu novembru 2012. godine  
GRAFIKON – 4 .....
  
- TABELA 13. - Pregled broja ukupno bisanih sa evidencije u mjesecu novembru 2012. godine - po razlozima prestanka vođenja evidencije .....
  
- TABELA 14. - Pregled slobodnih radnih mjesta u mjesecu novembru 2012. godine - po stepenu stručnog obrazovanja  
GRAFIKON- 5.....
  
- TABELA 15. - Pregled broja osoba koje su se zaposlile sa evidencije u mjesecu novembru 2012. godine - po stepenu stručnog obrazovanja i polu  
GRAFIKON - 6 .....
  
- TABELA 16. - Pregled broja zaposlenih osoba sa evidencije po najbrojnijim zanimanjima u mjesecu novembru 2012. godine .....
  
- TABELA 17. - Pregled broja zaposlenih osoba sa evidencije po djelatnostima u mjesecu novembru 2012. godine .....
  
- TABELA 18. - Pregled broja prestanaka radnog odnosa u mjesecu novembru 2012. godine – po stepenu stručnog obrazovanja .....
  
- TABELA 19. - Pregled broja korisnika zdravstvene zaštite i novčane naknade na evidenciji na dan 30.11. 2012.godine  
GRAFIKON – 7.....
  
- TABELA 20. - Pregled broja korisnika zdravstvene zaštite na evidenciji na dan 30.11. 2012. godine - po stepenu stručnog obrazovanja i polu  
GRAFIKON – 8.....
  
- TABELA 21. - Pregled broja korisnika novčane naknade i drugih prava, po općinama na dan 30.11. 2012. godine  
GRAFIKON – 9.....
  
- TABELA 22. - Pregled broja demobilisanih boraca ,članova porodica poginulih ili nestalih boraca domovinskog rata i dr. na dan 30.11. 2012. godine.....

- Table 12. - Review of a total number of erased persons by the level of education and gender in November 2012.  
CHART – 4 .....
  
- Table 13. - Review of a number of erased persons in November 2012. by reasons of erasing from the Register
  
- Table 14. – Review of a free work places in November 2012. by the level of education  
CHART – 5 .....
  
- Table 15. – Review of a number of employed persons from the Register in November 2012. – by the level of education and gender  
CHART – 6 .....
  
- Table 16. - Review of a number of employed persons from the Register by the most numerous professions in November 2012.....
  
- Table 17. - Review of a number of employed persons from the Register by activities in November 2012.....
  
- Table 18. – Review of a number of employment cessation in November 2012. by the level of education .....
  
- Table 19. – Review of a number of health care and pecuniary aid users in the Register on the 30.11. 2012.  
CHART – 7 .....
  
- Table 20. – Review of a number of health care users in the Register on the 30.11. 2012. by the level of education and gender  
CHART – 8 .....
  
- Table 21. – Review of a number of pecuniary aid users and other Privilege by municipalities in the Register on the 30.11. 2012.  
CHART – 9 .....
  
- Table 22. – Review of a number of demilitarize soldiers, family members of fallen and missing soldiers etc. on the 30.11. 2012. ....

# NEZAPOSLENOST I ZAPOSŁJAVANJE U NOVEMBRU 2012. GODINE

Krajem novembra 2012. godine na evidenciji SluŹbe za zapošljavanje Hercegovačko - Neretvanske Źupanije/kantona bilo je evidentirano 31.174 nezaposlenih osoba, Źto je u poređenju sa prosječnom nezaposlenošću u 2011. godine više za 5,1 % , a u odnosu na prošli mjesec više za 0,2 %.

Gledano po općinama najveći broj registrovanih nezaposlenih osoba nalazi se u općini Mostar ( 15.581 ili 49,9 %), zatim u općini Konjic (3.866 ili 12,4 % ), slijedi Čapljina( 2.958 ili 9,5 % ), Čitluk ( 2.266 ili 7,3 % ), Jablanica (2.173 ili 7,0 % ) , Stolac ( 2.037 ili 6,5 % ), Prozor – Rama (1.867 ili 6,0 %), Neum (396 ili 1,3 %) i općina Ravno sa 30 nezaposlenih osoba na evidenciji .

U kvalifikacionoj strukturi nezaposlenih osoba najveći broj čine osobe u trećem stepenu stručnog obrazovanja 11.460, Źto predstavlja udio od 36,8 % , zatim slijedi četvrti stepen sa 9.007 osoba ili 28,9 % , prvi stepen 6.669 ili 21,4 % , stepen 71 1.898 ili 6,1 % , stepen 61 708 ili 2,3 % , drugi stepen 534 ili 1,7 % , stepen 72 sa 475 osoba ili 1,5 % , stepen 62 sa 289 osoba ili 0,9 % , peti stepen 133 ili 0,4 % i 1 doktor znanosti .

Od ukupnog broja osoba koje traŹe zaposlenje krajem novembra 2012. godine bilo je 16.099 Źena, Źto čini 51,6 % .

U ukupnom broju na posao čeka do 1 godine dana 6.917 osoba ili 22,2 % , a preko 9 godina čeka njih 6.108 ili 19,6 % . Na evidenciji nezaposlenih mlade osobe do 30 godina starosti čine 33,3 % (10.371 osoba),a svaka peta osoba na evidenciji je stara preko 50 godina (6.773 osoba ili 21,7 %).

Nezaposlenih osoba koji traŹe prvo zaposlenje je bilo 12.869 , Źto od ukupnog broja predstavlja 41,3 % . Broj Źena koje prvi put traŹe zaposlenje iznosi 6.891 ili 22,1 % od ukupnog broja nezaposlenih osoba .

Najviše nezaposlenih osoba na dan 30.11. 2012. godine po pojedinim stepenima stručnog obrazovanja ima u sljedećim zanimanjima :

## **1, 2 STEPEN STRUČNOG OBRAZOVANJA :**

• radnici za jednostavne poslove	6678
• daktilograf	93
• kuhinjski pomoćnik	59
• radnik u tekstilnoj proizvodnji	56
• pomoćni zidar	29
• pomoćni cvjećar	22
• krojač	20
• moler	17
• Źivač	15
• itd.	

## UNEMPLOYMENT AND EMPLOYMENT IN NOVEMBER 2012.

At the end of November 2012. there were 31.174 unemployed persons in the Register of Service for employment ( Labour Service ) at H-N Canton. In comparison with the average unemployment in 2011. the number of unemployed has grown for 5,1 %, and in comparison with last month has grown for 0,2 %.

Mostar municipality has the biggest number of registered unemployed persons ( 15.581 or 49,9 % ), after that Konjic municipality ( 3.866 or 12,4 % ), followed by Čapljina ( 2.958 or 9,5 % ), Čitluk ( 2.266 or 7,3 % ), Jablanica ( 2.173 or 7 % ), Stolac ( 2.037 or 6,5 % ), Prozor - Rama ( 1.867 or 6 % ), Neum ( 396 or 1,3 % ) and municipality Ravno with 30 unemployed persons in the Register.

In the qualification structure of unemployed persons the biggest number makes **3. level of education** 11.460, what presents a portion of 36,8 %, followed by **4. level of education** with 9.007 persons or 28,9 %, **1. level of education** with 6.669 or 21,4 %, **7<sub>1</sub>. level of education** with 1.898 or 6,1 %, **6<sub>1</sub>. level of education** with 708 or 2,3 %, **2. level of education** with 534 or 1,7 %, **7<sub>2</sub>. level of education** with 475 or 1,5 %, **6<sub>2</sub>. level of education** with 289 or 0,9 % , **5. level of education** with 133 or 0,4 % and one doctors of science.

At the end of November 2012., there were 16.099 women what makes 51,6 % out of total number of persons were looking for a job.

In a total number of unemployed on job waits : till one year 6.917 or 22,2 % and over nine years 6.108 or 19,6 % persons. In the register young persons till 30 years of age make 33,3 % (10.371 persons), and every fifth person in the register is older than 50 years of age (6.773 or 21,7 %).

There were 12.869 persons who were looking for a job for a first time, what makes 41,3 % out of total number. The number of women who were looking for job for the first time, was 6.891 or 22,1 % from the total number of unemployed persons.

The biggest number of the persons without employment, by the single levels of education, on the 30.11.2012. was in next professions :

### 1. & 2. LEVEL OF EDUCATION :

• workers without profession .....	6.678
• typist .....	93
• cook assistant .....	59
• textile garment worker .....	56
• mason assistant .....	29
• assistant of florist .....	22
• tailor .....	20
• dyer assistant .....	17
• garment sewer .....	15
• etc.	

### **3,5 STEPEN STRUČNOG OBRAZOVANJA :**

• prodavač	.....	2175
• automehaničar	.....	873
• frizer za žene	.....	837
• bravar	.....	809
• konobar	.....	624
• kuhar	.....	549
• metalostrugar	.....	451
• vozač teretnog vozila	.....	441
• itd.		

### **4 STEPEN STRUČNOG OBRAZOVANJA :**

• ekonomski tehničar	.....	1579
• maturant gimnazije	.....	1379
• mašinski tehničar	.....	762
• medicinski tehničar	.....	444
• tehničar putnog saobračaja	.....	414
• poljoprivredni tehničar	.....	366
• turistički animator	.....	366
• elektrotehničar	.....	334
• itd.		

### **61, 62 STEPEN STRUČNOG OBRAZOVANJA :**

• ekonomski službenik	.....	185
• pravnik	.....	104
• učitelj predškolske djece	.....	85
• razredni učitelj	.....	75
• socijalni radnik	.....	31
• nastavnik hemije	.....	30
• fizioterapeut	.....	28
• itd.		

### **71, 72, 8 STEPEN STRUČNOG OBRAZOVANJA :**

• pravnik	.....	422
• ekonomist	.....	260
• inženjer agronom	.....	136
• profesor razredne nastave	.....	103
• profesor engleskog jezika	.....	103
• ekonomist za finansije	.....	90
• profesor hrvatskog jezika	.....	87
• psiholog	.....	86
• novinar	.....	80
• pedagog	.....	77
• mašinski inženjer	.....	57
• profesor tjelesne i zdravstvene kulture	.....	56
• inženjer računarstva	.....	50
• itd.		



### **3. & 5. LEVEL OF EDUCATION :**

• salesman	.....	2175
• car mechanic	.....	873
• ladies hairdresser	.....	837
• locksmith	.....	809
• waiter	.....	624
• cook	.....	549
• lathe operator	.....	451
• driver	.....	441
• etc.		

### **4. LEVEL OF EDUCATION :**

• economy technician	.....	1579
• gymnasium graduate	.....	1379
• machine technician	.....	762
• medicine technician	.....	444
• roadtraffic technician	.....	414
• agronomy technician	.....	366
• tourist technician	.....	366
• electro-technician	.....	334
• etc.		

### **61. & 62. LEVEL OF EDUCATION :**

• economist	.....	185
• lawyer	.....	104
• pre-school teacher	.....	85
• class teacher	.....	75
• social worker	.....	31
• chemistry teacher	.....	30
• physioterapist	.....	28
• etc.		

### **71., 72. & 8 LEVEL OF EDUCATION :**

• lawyer	.....	422
• economist	.....	260
• agriculture engineer	.....	136
• class professor	.....	103
• english language professor	.....	103
• economist (financial)	.....	90
• professor of Croatian language	.....	87
• psychologist	.....	86
• journalist	.....	80
• pedagogist	.....	77
• mechanical engineer	.....	57
• professor of physical and health culture	.....	56
• informatics engineer	.....	50
• etc.		

U ovom mjesecu evidentirano je 753 novoprijavljenih osoba. Istovremeno je zbog zaposlenja brisano 356 osoba, a po raznim drugim osnovama ( promjena stepena stručnog obrazovanja, neredovno javljanje, sticanje uslova za penziju, preseljenje, uključenje u redovno školovanje, smrt, ostvarenje prihoda iznad četvrtine prosječne mjesečne plaće u FBiH iz prethodne godine, itd. ) brisano je sa evidencije još 327 osoba.

Od ukupnog broja novoprijavljenih osoba njih 465 su se javili na evidenciju zbog prestanka radnog odnosa.

Krajem novembra zdravstvenu zaštitu putem Službe za zapošljavanje koristilo je 22.281 nezaposlenih osoba ili 71,5 %. To znači da na svake četiri osobe evidentirane kod Službe za zapošljavanje tri su istovremeno i korisnici zdravstvene zaštite.

Posmatrano po općinama najveći udio korisnika zdravstvene zaštite u ukupnom broju nezaposlenih ima Ravno 86,7 %, Prozor – Rama 77,6 %, Čitluk 75,8 %, Čapljina 73,8 %, Jablanica 72,8 %, Mostar 72,3 %, Stolac 71,3 %, Neum 68,2 % i Konjic 60,4 %.

Krajem mjeseca evidentirano je i 776 korisnika novčane naknade što je u odnosu na prošli mjesec manje za 8,4 %. Od ukupnog broja 52,9 % korisnika novčane naknade otpada na Mostar, na Čitluk 10,1 %, na Jablanicu 9,4 %, na Čapljinu 8,7 %, na Konjic 8,6 %, itd.

U ovom mjesecu pet osoba sa evidencije nezaposlenih je steklo pravo na dopunski staža do tri godine za odlazak u penziju.

Na evidenciji je bilo ukupno 5.715 demobilisanih boraca (svaki peti na evidenciji), kao i 932 člana porodica poginulih i nestalih boraca. Broj demobilisanih boraca je za 0,3 % manji nego prošlog mjeseca.

U ukupnom broju nezaposlenih osoba krajem studenog nalazi se i 221 ratni vojni invalid, 305 osoba sa faktorom otežane zapošljivosti, kao i 471 ostalih invalida.

U novembru su preduzeća putem Službe za zapošljavanje iskazala potrebu za 92 radnika. Tokom ovog mjeseca 356 osoba sa evidencije nezaposlenih je zasnovalo radni odnos.

Najbrojnija zanimanja u kojima su se osobe zaposlile su: radnik za jednostavne poslove 34, prodavač 22, maturant gimnazije 20, automehaničar 16, bravar 11, ekonomski tehničar 11, ekonomist 11, pravnik 8, službenik u knjigovodstvu 7, turistički animator 7, konobar 6, elektrotehničar 6, krojač 5, mašinski tehničar 5, tehničar putnog saobraćaja 5, profesor razredne nastave 5, inženjer agronom 5, profesor engleskog jezika 3, itd.

Najviše osoba se zaposlilo u prerađivačkoj industriji, trgovini, obrazovanju, ugostiteljstvu, građevinarstvu, posredovanju nekretninama, zdravstvu i socijalnoj pomoći, ostalim javnim, društvenim, socijalnim i osobnim uslužnim djelatnostima, itd.

Uz prethodnu saglasnost Federalnog zavoda za zapošljavanje tokom izvještajnog mjeseca izdane su 3 radne dozvole strancima.

Prema podacima Federalnog zavoda za statistiku, dobivenih od organizacija – poslodavaca, u avgustu 2012. godine u Hercegovačko – Neretvanskoj županiji / kantonu bilo je zaposleno 45.423 radnika.

U privredi je radilo 25.827 radnika ili 56,9 %, a u neprivredi 19.596 ili 43,1 %.

Broj zaposlenih u avgustu 2012. u odnosu na prosjek 2011. godine veći je za 1.256 radnika ili za 2,8 %, a u odnosu na juli 2012. godine veći za 70 radnika ili za 0,2 %.

In the observed month there were 753 newly-registered persons evidenced. At the same time because of employment 356 persons were erased, also by other different reasons ( changing the level of education, irregular advising, gaining a conditions for pension, removal, income over a quarter of monthly salary in F BiH, death, etc. ) 327 persons were erased from the Register.

Out of a total number of newly reported 465 persons reported themselves because of work ceasing.

At the end of November through the Service for employment (Labour Service), health care was using 22.281 unemployed persons or 71,5 %. That means, that on every fourth person registered at the Service, three of them are at the same time users of health care .

Observed by municipality the biggest portion of health care users in a total number of unemployed has Ravno 86,7 % , followed by Prozor - Rama 77,6 % , Čitluk 75,8 % , Čapljina 73,8 % , Jablanica 72,8 % , Mostar 72,3 % , Stolac 71,3 % , Neum 68,2 % and Konjic 60,4 % .

At the end of November 776 users of pecuniary aid were evidenced and in comparison with last month is less for 8,4 %. Out of a total number 52,9 % of users of pecuniary aid belong to Mostar; 10,1 % to Čitluk; 9,4 % to Jablanica; 8,7 % to Čapljina and 8,6 % to Konjic.

During this month five persons from the Register did make additional payment to the three years of pension contribution .

Total number of the demilitarize soldiers in the Register was 5.715 ( every fifth in the Register ), as well as 932 family members of fallen and missing soldiers ( defenders ). The number of demilitarize soldiers is less for 0,3 % in comparison with last month .

In a total number of unemployed persons at the end of October there were 221 disabled war veterans, 305 persons with aggravating employment factor and 471 other invalids .

In November companies ( firms ) shown need for 92 workers. During this month 356 persons from the Register were employed .

During this month the most numerous employed professions were : workers for simple jobs 34, salesman 22, gymnasium graduated 20, car mechanic 16, locksmith 11, economy technician 11, economist 11, lawyer 8, account clerk 7, tourist animator 7, waiter 6, electrotechnician 6, tailor 5, machine technician 5, road traffic technician 5, class teacher 6, agronomy engineer 5, english language professor 3, etc.

The biggest number was employed in manufacturing industry, commerce, education, catering, civil engineering, real estate, health and social care, other public, social and personal obliging activities, etc.

Following agreement with Federal Labour service during reported month 3 work permits were issued to the foreigners .

Following the datas of the Federal Institute for statistics, obtained from organizations–employers, in August 2012., 45.423 workers were employed in H-N canton .

25.827 workers or 56,9 % worked in the economy, and 19.596 or 43,1 % worked in the non-economy .

The number of employed in August 2012. in a comparison with an average in 2011. has grown for the 1.256 workers or 2,8 % , and in comparison with July 2012. has grown for the 70 workers or 0,2 % .

TABELA 1. – TABLE 1.

**ZAPOSLENOST**  
po djelatnostima u Hercegovacko – Neretvanskom kantonu / županiju \*

*EMPLOYMENT by activities at the Herzegovina – Neretva Canton*

DJELATNOST – ACTIVITY	BROJ ZAPOSLENIH – NO. OF EMPLOYED				
	Prosjek 2011. Average 2011.	VII 2012.	VIII 2012.	INDEKS – INDEKS	
				VIII 2012. Pros.-aver. 2011.	VIII 2012. VII 2012.
<b>UKUPNO HNŽ/K – TOTAL HN CANTON</b>	<b>44.167</b>	<b>45.353</b>	<b>45.423</b>	<b>102,8</b>	<b>100,2</b>
<i>A – Poljoprivreda , lov i šumarstvo Agriculture and forestry</i>	710	701	699	98,5	99,7
<i>B – Ribarstvo – Fishing</i>	91	80	80	87,9	100,0
<i>C – Rudarstvo – Mining</i>	160	158	156	97,5	100,0
<i>D – Prerađivačka industrija – Manufacturing</i>	6.050	6.365	6.439	106,4	101,2
<i>E – Snadbjevanje električnom energijom, plinom i vodom - Electricity , gas and water supply</i>	2.388	2.459	2.455	102,8	99,8
<i>F – Građevinarstvo – Construction</i>	2.550	2.705	2.718	106,6	100,5
<i>G – Trgovina – Trade</i>	8.060	8.076	8.093	100,4	100,2
<i>H – Ugostiteljstvo – Catering</i>	1.955	1.874	1.871	95,7	99,8
<i>I – Prevoz, skladištenje i komunikacije Transport , storage and communication</i>	3.300	3.312	3.316	100,5	100,1
<i>J – Finansijsko posredovanje Financial intermediation</i>	1.391	1.443	1.444	103,8	100,1
<i>K – Poslovanje nekretninama, iznajmljivanje i poslovne usluge - Real estate , renting and business services</i>	2.568	3.265	3.271	127,4	100,2
<i>L – Javna uprava i odbrana Public administration and defence</i>	4.760	4.736	4.738	99,5	100,0
<i>M – Obrazovanje – Education</i>	4.169	4.169	4.131	99,1	99,1
<i>N – Zdravstvena i socijalna pomoć Health and social care</i>	3.547	3.679	3.694	104,1	100,4
<i>O – Ostale javne, društvene, socijalne i lične uslužne djelatnosti – Other public, social services</i>	2.445	2.332	2.317	94,8	99,4
<i>P – Privatna domaćinstva sa zaposlenim osobama Privat households with employed persons</i>	2	1	1	-	100,0
<i>00 – Neraspoređeno po djelatnostima SKD</i>	21	-	-	-	-

TABELA 2. - TABLE 2.

**ZAPOSLENOST PO OPĆINAMA \*\* - EMPLOYMENT BY MUNICIPALITIES**

OPĆINA MUNICIPALITY	BROJ ZAPOSLENIH – NO. OF EMPLOYED				
	Prosjek 2011. Average 2011.	VII 2012.	VIII 2012.	INDEKS – INDEKS	
				VIII 2012. Pros.-Aver. 2011.	VIII 2012. VII 2012.
<b>UKUPNO H-N Ž – TOTAL H-N Canton</b>	<b>44.167</b>	<b>45.353</b>	<b>45.423</b>	<b>102,8</b>	<b>100,2</b>
<i>ČAPLJINA</i>	3.329	3.375	3.400	102,1	100,7
<i>ČITLUK</i>	4.344	4.365	4.381	100,9	100,4
<i>JABLANICA</i>	1.608	1.594	1.591	98,9	99,8
<i>KONJIC</i>	4.249	4.407	4.459	104,9	101,2
<i>MOSTAR</i>	27.322	28.310	28.290	103,5	99,9
<i>NEUM</i>	955	958	959	100,4	100,1
<i>PROZOR-RAMA</i>	1.387	1.378	1.375	99,1	99,8
<i>RAVNO</i>	69	78	78	113,0	100,0
<i>STOLAC</i>	904	888	890	98,5	100,2

\* Statistički podaci o privrednim i drugim kretanjima u Federaciji BiH po

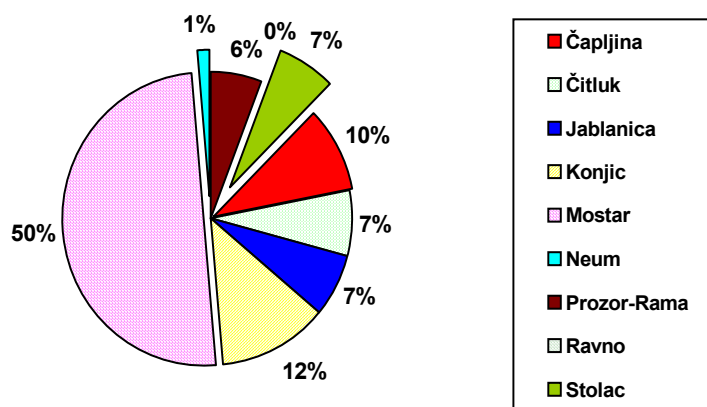
\*\* županijama/kantonima Federalnog Zavoda za statistiku, za oktobar 2012.

(Statistic datas from the Federal Institute for statistics about economy and other movements in F BiH by Cantons, October 2012.)

**PREGLED STANJA I FLUKTUACIJE NEZAPOSLENIH OSOBA TOKOM  
MJESECA NOVEMBRA 2012. GODINE**

**REVIEW OF THE STATE AND FLUCTUATION OF UNEMPLOYED PERSONS DURING NOVEMBER  
2012.**

BIRO <i>BRANCH OFFICE</i>	Prosječan broj nezaposlenih u 2011. <i>Average number of unemployed in 2011.</i>	NOVEMBAR 2012. GODINE – NOVEMBER 2012.					INDEKS - INDEX	
		Stanje State on 31.10. 2012.	broj novoprijavljenih no. of newly – reported	brisani zbog zaposlenja erased because employment	brisani ostali razlozi erased – otehr reasons	Stanje State 30.11. 2012.	7 : 2	7 : 3
1	2	3	4	5	6	7	8	9
ČAPLJINA	2783	2935	63	24	16	2958	106,3	100,8
ČITLUK	2121	2227	62	18	5	2266	106,8	101,8
JABLANICA	1983	2226	39	18	74	2173	109,6	97,6
KONJIC	3853	3915	49	70	28	3866	100,3	98,7
MOSTAR	14884	15534	402	181	174	15581	104,7	100,3
NEUM	345	378	20	2	0	396	114,8	104,8
PROZOR-RAMA	1704	1880	42	31	24	1867	109,6	99,3
RAVNO	33	29	1	0	0	30	90,9	103,5
STOLAC	1962	1980	75	12	6	2037	103,8	102,9
<b>UKUPNO- TOTAL</b>	<b>29668</b>	<b>31104</b>	<b>753</b>	<b>356</b>	<b>327</b>	<b>31174</b>	<b>105,1</b>	<b>100,2</b>

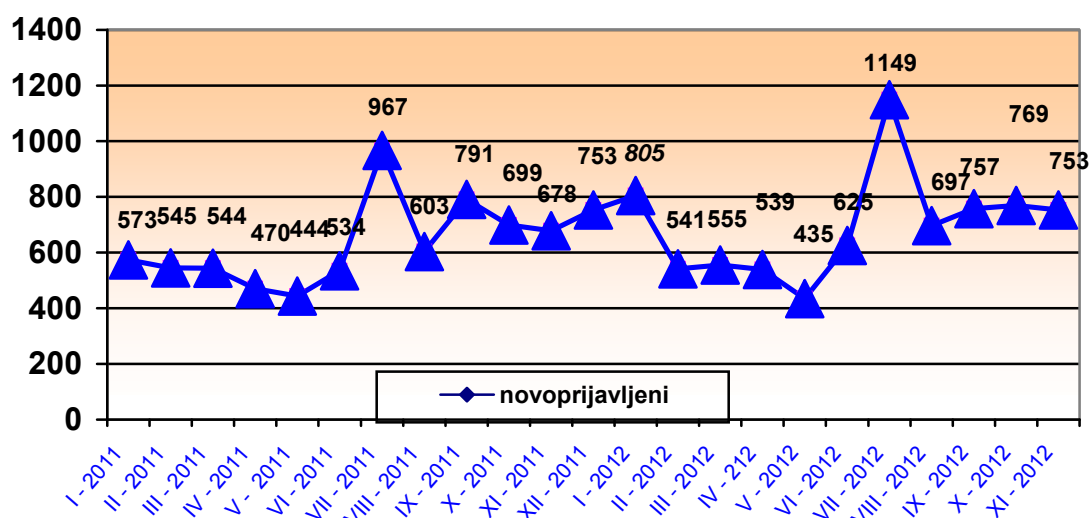


**GRAFIKON -1**  
**UČEŠĆE NEZAPOSLENIH OSOBA PO OPĆINAMA NA DAN 30.11. 2012.**  
**CHART -1**  
**THE PORTION OF UNEMPLOYED PERSONS BY MUNICIPALITIES ON THE 30.11.2012.**

**PREGLED BROJA NOVOPRIJAVLJENIH OSOBA NA EVIDENCIJI U MJESECU NOVEMBRU 2012. GODINE - PO STEPENU STRUČNOG OBRAZOVANJA –**

**REVIEW OF A NUMBER OF NEWLY – REPORTED PERSONS IN THE REGISTER IN NOVEMBER 2012. - BY THE LEVEL OF EDUCATION -**

BIRO BRANCH OFFICE	Ukupno TOTAL	od toga žena Women	PO STEPENU STRUČNOG OBRAZOVANJA LEVEL OF EDUCATION									
			1	2	3	4	5	61	62	71	72	8
			ČAPLJINA	63	38	7	0	17	25	0	1	7
ČITLUK	62	39	2	0	20	26	0	3	1	1	9	0
JABLANICA	39	8	6	0	13	16	0	0	1	3	0	0
KONJIC	49	22	14	0	13	11	0	1	3	6	1	0
MOSTAR	402	194	42	4	114	137	0	9	7	47	42	0
NEUM	20	9	3	0	10	5	0	0	0	0	2	0
PROZOR -RAMA	42	20	4	1	17	1	0	0	4	2	4	0
RAVNO	1	1	0	0	0	0	0	0	0	1	0	0
STOLAC	75	61	19	2	23	24	0	1	1	4	1	0
<b>UKUPNO TOTAL</b>	<b>753</b>	<b>392</b>	<b>97</b>	<b>7</b>	<b>227</b>	<b>245</b>	<b>0</b>	<b>15</b>	<b>24</b>	<b>65</b>	<b>64</b>	<b>0</b>



GRAFIKON – 2

**BROJ NOVOPRIJAVLJENIH OSOBA NA EVIDENCIJI NEZAPOSLENIH PO MJESECIMA  
CHART – 2**

**THE NUMBER OF NEWLY – REPORTED PERSONS IN THE REGISTER BY MONTHS**

TABELA 5. – TABLE 5.

**PREGLED BROJA NEZAPOSLENIH OSOBA NA EVIDENCIJI NA DAN 30.11.  
2012 .GODINE - PO STEPENU STRUČNOG OBRAZOVANJA I POLU -**

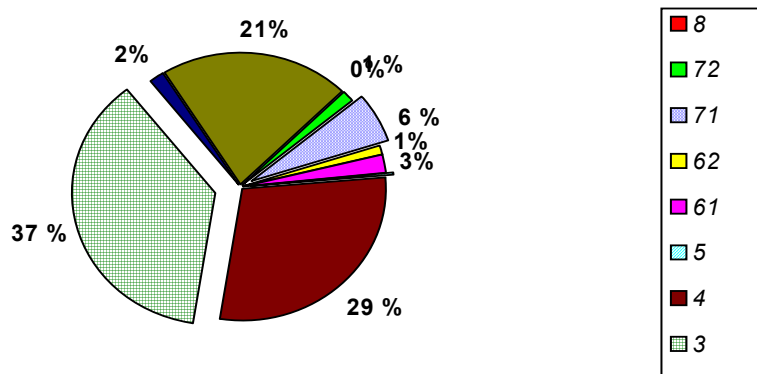
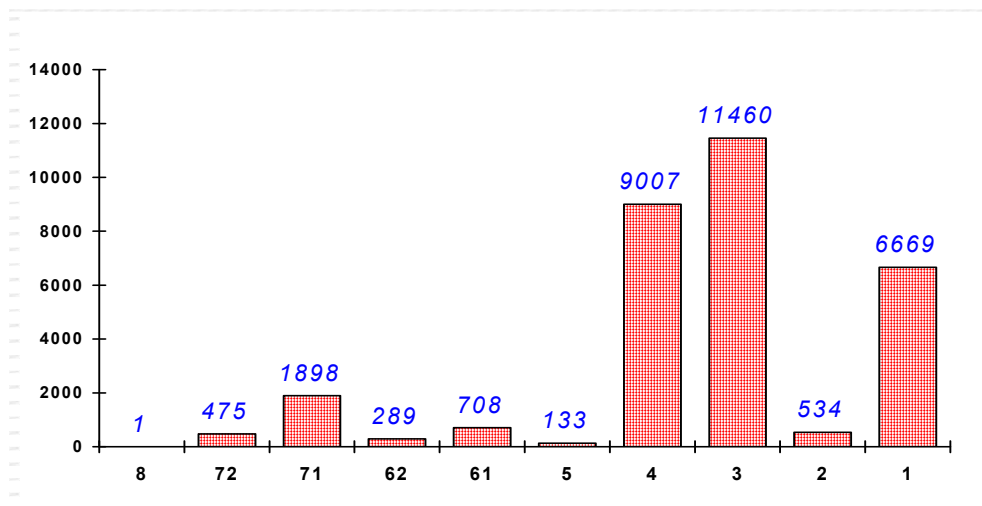
**REVIEW OF A NUMBER OF UNEMPLOYED PERSONS IN THE REGISTER ON THE 30.11.2012.  
– BY THE LEVEL OF EDUCATION AND GENDER –**

BIRO BRANCH OFFICCE	UKUPNO TOTAL		STEPEN STRUČNOG OBRAZOVANJA LEVEL OF EDUCATION										
			1	2	3	4	5	61	62	71	72	8	
	ČAPLJINA	Svega											
Total		2958	550	64	1136	878	18	82	40	122	67	1	
Žena women		1547	289	34	514	503	3	63	24	72	45	0	
ČITLUK	Svega												
	Total	2266	288	26	1011	717	0	55	16	89	64	0	
	Žena Women	1234	165	16	485	401	0	44	12	62	49	0	
JABLANICA	Svega												
	Total	2173	470	54	869	591	8	30	21	125	5	0	
	Žena women	994	257	24	296	319	0	20	6	70	2	0	
KONJIC	Svega												
	Total	3866	1410	25	1335	829	8	46	35	169	9	0	
	Žena Women	1870	654	7	596	456	0	30	21	104	2	0	
MOSTAR	Svega												
	Total	15581	2845	310	5351	4955	93	416	134	1211	266	0	
	Žena Women	8277	1678	184	2164	2824	6	290	82	866	183	0	
NEUM	Svega												
	Total	396	73	3	168	103	1	12	8	15	13	0	
	Žena Women	195	31	2	83	50	0	7	5	8	9	0	
PROZOR - RAMA	Svega												
	Total	1867	518	30	766	400	0	35	23	66	29	0	
	Žena Women	934	222	10	354	252	0	27	13	36	20	0	
RAVNO	Svega												
	Total	30	7	0	10	9	0	0	0	4	0	0	
	Žena Women	11	2	0	2	5	0	0	0	2	0	0	
STOLAC	Svega												
	Total	2037	508	22	814	525	5	32	12	97	22	0	
	Žena Women	1037	307	15	307	299	0	27	9	56	17	0	
UKUPNO HNK/Ž TOTAL HNK/Ž	Svega												
	Total	31174	6669	534	11460	9007	133	708	289	1898	475	1	
	Žena women	16099	3605	292	4801	5109	9	508	172	1276	327	0	

**NEZAPOSLENE OSOBE NA EVIDENCIJI NA DAN 30.11. 2012.  
- PO STEPENU STRUČNOG OBRAZOVANJA -**

**UNEMPLOYED PERSONS IN THE REGISTER ON THE 30.11.2012.  
- BY THE LEVEL OF EDUCATION -**

<i>Stepen stručnog obrazovanja Level of education</i>	<i>Broj radnika No. of workers</i>	<i>Udio % Portion</i>
8	1	0,0
72	475	1,5
71	1898	6,1
62	289	0,9
61	708	2,3
5	133	0,4
4	9007	28,9
3	11460	36,8
2	534	1,7
1	6669	21,4
<b>UKUPNO Total</b>	<b>31174</b>	<b>100,0</b>



**GRAFIKON - 3**  
**NEZAPOSLENE OSOBE PO STEPENU STRUČNOG OBRAZOVANJA NA DAN 30.11.2012.god.**  
**CHART - 3**  
**UNEMPLOYED PERSONS BY THE LEVEL OF EDUCATION ON THE 30.11.2012.**





TABELA 8. – TABLE 8.

**PREGLED BROJA NEZAPOSLENIH OSOBA PO GODINAMA STAROSTI  
I STEPENU STRUČNOG OBRAZOVANJA NA DAN 30.11. 2012. GODINE**

**REVIEW OF THE UNEMPLOYED PERSONS BY AGE AND THE LEVEL OF EDUCATION  
ON THE 30.11.2012.**

STAROSNA DOB AGE GROUP	UKUPNO TOTAL		STEPEN STRUČNOG OBRAZOVANJA LEVEL OF EDUCATION										
			1	2	3	4	5	61	62	71	72	8	
15–19 godina 15–19 years	Svega Total	1208	71	14	721	402	0	0	0	0	0	0	0
	Žena Women	458	26	4	252	176	0	0	0	0	0	0	0
20–24 godina 20 – 24 years	Svega Total	4150	179	43	1553	1905	3	15	119	204	129	0	0
	Žena Women	1786	72	20	573	780	1	10	81	157	92	0	0
25–29 godina 25 – 29 years	Svega Total	5013	345	39	1518	1643	2	156	129	864	317	0	0
	Žena Women	2684	138	13	678	850	1	117	73	598	216	0	0
30–34 godina 30 – 34 years	Svega Total	3929	557	28	1546	1128	5	156	25	467	17	0	0
	Žena Women	2075	255	10	709	652	1	119	8	308	13	0	0
35–39 godina 35 – 39 years	Svega Total	3303	922	45	1333	741	0	124	8	125	5	0	0
	Žena Women	1841	494	25	642	495	0	91	6	85	3	0	0
40–44 godina 40 – 44 years	Svega Total	3282	1004	54	1288	815	1	60	4	53	3	0	0
	Žena Women	1891	522	31	657	596	0	44	3	36	2	0	0
45–49 godina 45 – 49 years	Svega Total	3516	923	62	1331	1104	5	35	3	52	0	1	0
	Žena Women	1973	520	37	581	774	2	25	1	33	0	0	0
50–54 godina 50 – 54 years	Svega Total	3249	1139	99	996	860	31	70	1	52	1	0	0
	Žena Women	1763	715	73	342	558	0	47	0	28	0	0	0
55–59 godina 55 – 59 years	Svega Total	2470	1056	100	862	284	60	56	0	50	2	0	0
	Žena Women	1145	589	49	279	169	2	36	0	20	1	0	0
60–64 godina 60 – 64 years	Svega Total	1041	467	47	310	125	26	36	0	29	1	0	0
	Žena Women	478	271	28	88	59	2	19	0	11	0	0	0
65 i više > 65	Svega Total	13	6	3	2	0	0	0	0	2	0	0	0
	Žena Women	5	3	2	0	0	0	0	0	0	0	0	0
UKUPNO TOTAL	Svega Total	31174	6669	534	11460	9007	133	708	289	1898	475	1	0
	Žena Women	16099	3605	292	4801	5109	9	508	172	1276	327	0	0

TABELA 9. – TABLE 9.

**PREGLED BROJA NEZAPOSLENIH OSOBA PO GODINAMA STAROSTI, DUŽINI  
ČEKANJA NA ZAPOSLENJE I POLU NA DAN 30.11. 2012. GODINE**

**REVIEW OF THE UNEMPLOYED PERSONS BY AGE, TIME SPAN FOR JOB AND GENDER  
ON THE 30.11.2012.**

STAROSNA DOB  AGE GROUP	UKUPNO	DUŽINA ČEKANJA									
	TOTAL	TIME SPAN									
	ŽENA WOMEN	Do 6 mj.	6-9 mj.	9-12 mj.	12-18 mj.	18-24 mj.	2-3 g	3-5 g	5-7 g	7-9 g	Preko 9 g
15-19 g.	1208	846	15	19	280	12	35	1	0	0	0
15-19 y.	458	330	9	8	88	6	16	1	0	0	0
20-24 g.	4150	790	238	284	656	239	703	905	319	16	0
20-24 y.	1786	418	102	132	285	93	251	371	129	5	0
25-29 g.	5013	874	307	367	559	378	597	737	434	492	268
25-29 y.	2684	466	155	205	327	221	321	401	228	231	129
30-34 g.	3929	516	193	187	321	269	415	616	407	315	690
30-34 y.	2075	251	86	82	162	133	208	346	244	180	383
35-39 g.	3303	326	138	151	211	184	298	434	426	276	859
35-39 y.	1841	185	59	69	111	96	174	271	222	150	504
40-44 g.	3282	266	105	110	210	141	206	398	543	280	1023
40-44 y.	1891	147	51	60	115	88	129	247	250	167	637
45-49 g.	3516	273	95	100	172	123	221	408	612	353	1159
45-49 y.	1973	144	46	48	115	57	131	264	271	191	706
50-54 g.	3249	185	93	97	168	115	204	416	626	359	986
50-54 y.	1763	99	63	54	89	71	116	232	288	193	558
55-59 g.	2470	129	75	56	128	88	147	323	484	253	787
55-59 y.	1145	59	40	21	65	42	78	161	187	120	372
60-64 g.	1041	43	12	25	61	43	66	119	239	100	333
60-64 y.	478	20	6	11	30	19	35	62	92	50	153
>65	13	0	2	0	1	1	1	1	3	1	3
	5	0	2	0	0	0	1	0	1	0	1
TOTAL	31174	4248	1273	1396	2767	1593	2893	4358	4093	2445	6108
	16099	2119	619	690	1387	826	1460	2356	1912	1287	3443

TABELA 10. – TABLE 10.

**PREGLED BROJA NEZAPOSLENIH OSOBA NA EVIDENCIJI  
NA DAN 30.11. 2012. GODINE - NEZAPOSLENE OSOBE BEZ RADNOG ISKUSTVA  
PO STEPENU STRUČNOG OBRAZOVANJA -**

**REVIEW OF THE UNEMPLOYED PERSONS IN THE REGISTER ON THE 30.11.2012.  
– UNEMPLOYED PERSONS WITHOUT A WORK EXPERIENCE BY THE LEVEL OF EDUCATION -**

<i>BIRO</i> <i>BRANCH OFFICE</i>	<i>Ukupno</i> <i>Total</i>	<i>od toga</i> <i>žena</i> <i>Women</i>	<i>PO STEPENU STRUČNOG OBRAZOVANJA</i>									
			<i>LEVEL OF EDUCATION</i>									
			<i>1</i>	<i>2</i>	<i>3</i>	<i>4</i>	<i>5</i>	<i>61</i>	<i>62</i>	<i>71</i>	<i>72</i>	<i>8</i>
<i>ČAPLJINA</i>	<i>1178</i>	<i>639</i>	<i>187</i>	<i>26</i>	<i>412</i>	<i>377</i>	<i>0</i>	<i>29</i>	<i>33</i>	<i>58</i>	<i>55</i>	<i>1</i>
<i>ČITLUK</i>	<i>769</i>	<i>386</i>	<i>67</i>	<i>7</i>	<i>329</i>	<i>250</i>	<i>0</i>	<i>19</i>	<i>13</i>	<i>34</i>	<i>50</i>	<i>0</i>
<i>JABLANICA</i>	<i>1036</i>	<i>518</i>	<i>222</i>	<i>10</i>	<i>395</i>	<i>286</i>	<i>1</i>	<i>8</i>	<i>16</i>	<i>94</i>	<i>4</i>	<i>0</i>
<i>KONJIC</i>	<i>1786</i>	<i>1008</i>	<i>640</i>	<i>10</i>	<i>550</i>	<i>435</i>	<i>0</i>	<i>15</i>	<i>29</i>	<i>99</i>	<i>7</i>	<i>1</i>
<i>MOSTAR</i>	<i>6088</i>	<i>3299</i>	<i>1051</i>	<i>129</i>	<i>1922</i>	<i>1977</i>	<i>6</i>	<i>107</i>	<i>100</i>	<i>583</i>	<i>213</i>	<i>0</i>
<i>NEUM</i>	<i>106</i>	<i>42</i>	<i>16</i>	<i>0</i>	<i>42</i>	<i>28</i>	<i>0</i>	<i>2</i>	<i>2</i>	<i>6</i>	<i>10</i>	<i>0</i>
<i>PROZOR –RAMA</i>	<i>778</i>	<i>422</i>	<i>131</i>	<i>7</i>	<i>368</i>	<i>167</i>	<i>0</i>	<i>15</i>	<i>19</i>	<i>44</i>	<i>27</i>	<i>0</i>
<i>RAVNO</i>	<i>6</i>	<i>2</i>	<i>1</i>	<i>0</i>	<i>1</i>	<i>2</i>	<i>0</i>	<i>0</i>	<i>0</i>	<i>2</i>	<i>0</i>	<i>0</i>
<i>STOLAC</i>	<i>1122</i>	<i>575</i>	<i>238</i>	<i>14</i>	<i>460</i>	<i>302</i>	<i>1</i>	<i>16</i>	<i>10</i>	<i>61</i>	<i>20</i>	<i>0</i>
<b><i>UKUPNO</i></b> <b><i>TOTAL</i></b>	<b><i>12869</i></b>	<b><i>6891</i></b>	<b><i>2553</i></b>	<b><i>203</i></b>	<b><i>4479</i></b>	<b><i>3824</i></b>	<b><i>8</i></b>	<b><i>211</i></b>	<b><i>222</i></b>	<b><i>981</i></b>	<b><i>386</i></b>	<b><i>2</i></b>

**PREGLED BROJA NEZAPOSLENIH OSOBA NA EVIDENCIJI  
- PO NAJBROJNIJIM ZANIMANJIMA NA DAN 30.11. 2012. -**

**REVIEW OF A NUMBER OF UNEMPLOYED PERSONS IN THE REGISTER  
- BY THE MOST NUMEROUS PROFESSIONS ON THE 30.11. 2012. -**

<i>Šifra</i> <i>Code</i>	<i>NAZIV ZANIMANJA</i>	<i>PROFESSION</i>	<i>S V E G A</i> <i>T O T A L</i>	<i>OD TOGA</i> <i>ŽENA</i> <i>WOMEN</i>
	<b><u>1 i 2-STEPEN OBRAZOVANJA</u></b>	<b>1. &amp; 2. – LEVEL OF EDUCATION</b>		
999901	<i>Radnici za jednostavne poslove,dn</i>	<i>Worker for simple jobs</i>	6678	3606
411101	<i>Daktilograf</i>	<i>Typist</i>	93	93
913205	<i>Kuhinjski pomoćnik</i>	<i>assistant of cook</i>	59	26
932025	<i>Radnik u tekstilnoj proizvodnji</i>	<i>Worker in textile production</i>	56	54
712201	<i>Pomoćni zidar</i>	<i>assistant of mason</i>	29	1
611206	<i>Pomoćni cvječar</i>	<i>Assistant of flowerist</i>	22	9
743301	<i>Krojač</i>	<i>Tailor</i>	20	18
714102	<i>Moler</i>	<i>assistant of dyer</i>	17	0
743603	<i>Šivač</i>	<i>Sewer</i>	15	15
931302	<i>Tesarski radnik</i>	<i>Assistant of carpenter</i>	14	0
514111	<i>Frizer za žene</i>	<i>Ladies hairdresser</i>	11	11
422301	<i>Telefonist</i>	<i>Telephone operator</i>	3	2
	<b><u>3 i 5 STEPEN OBRAZOVANJA</u></b>	<b>3. &amp; 5. LEVEL OF EDUCATION</b>		
522102	<i>Prodavač</i>	<i>salesman</i>	2175	1732
723106	<i>Automehaničar</i>	<i>car mechanic</i>	873	0
514101	<i>Frizer za žene</i>	<i>ladies hairdresser</i>	837	780
722211	<i>Bravar</i>	<i>locksmith</i>	809	12
512303	<i>Konobar</i>	<i>Waiter</i>	624	110
512204	<i>Kuhar</i>	<i>Cook</i>	549	357
722306	<i>Metalostrugar</i>	<i>Lathe operator</i>	451	31
832401	<i>Vozač teretnog vozila</i>	<i>Truck driver</i>	441	1
743303	<i>Krojač ženske odjeće</i>	<i>ladies wear tailor</i>	379	370
724125	<i>Elektromehaničar</i>	<i>electromechanic</i>	273	10
732106	<i>Keramičar</i>	<i>cheramist</i>	215	1
712202	<i>Zidar</i>	<i>Mason</i>	209	15
742202	<i>Stolar/postolar</i>	<i>carpenter</i>	186	80
722308	<i>Metaloglodač</i>	<i>Lathe operator</i>	124	20
712401	<i>Tesar</i>	<i>carpenter</i>	117	1
721304	<i>Autolimar</i>	<i>Car-body mechani</i>	110	0
721306	<i>Aviolimar</i>	<i>aeroplane tin-smith</i>	93	0
713702	<i>Elektroinstalater</i>	<i>electrician</i>	83	0
724320	<i>Mehaničar elektroničar</i>	<i>Elektronician mechanist</i>	70	1
713601	<i>Instalater vodovoda i kanalizacije</i>	<i>Fitter of waterworks and sewage system</i>	69	0
721301	<i>Limar</i>	<i>tin smith</i>	68	0
724112	<i>Autoelektričar</i>	<i>Car eletrician</i>	56	0
713606	<i>Instalater grijanja i klimatizacije</i>	<i>Fitter for heating and air conditioning</i>	51	0
815901	<i>Hemijski laborant</i>	<i>Laboratory technician</i>	49	42
714204	<i>Autolakirer</i>	<i>Varnisher</i>	43	0
741102	<i>mesar</i>	<i>butcher</i>	31	2
611102	<i>Ratar</i>	<i>agriculturist</i>	27	21
722202	<i>Alatničar</i>	<i>toolmaker</i>	16	4

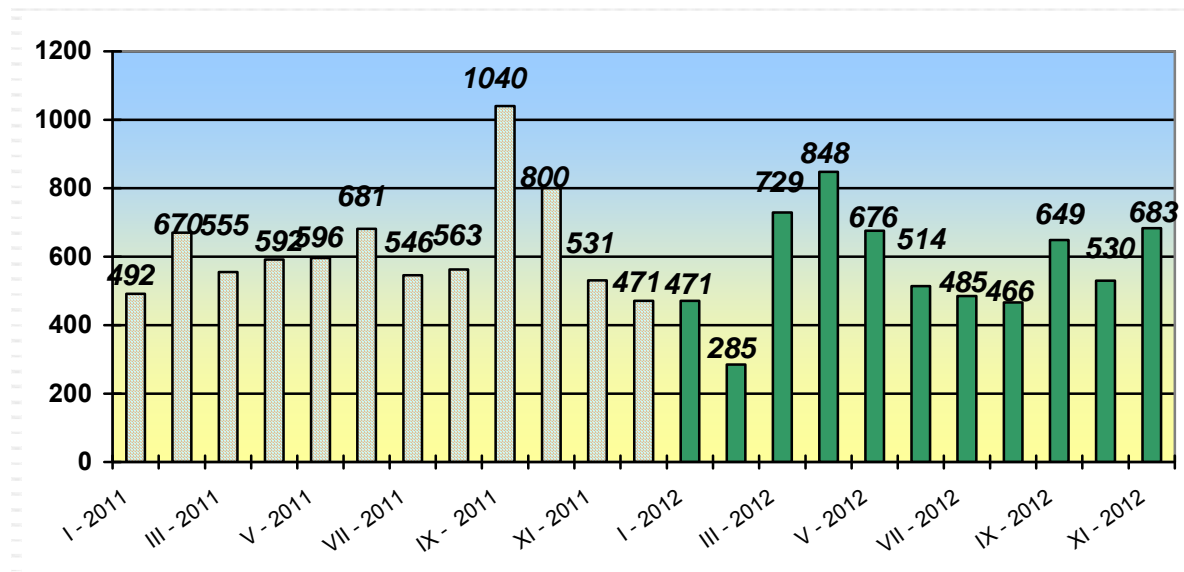
	<b><u>4 STEPEN OBRAZOVANJA</u></b>	<b>4. LEVEL OF EDUCATION</b>		
412110	<i>Ekonomski tehničar</i>	<i>economy technician</i>	1579	1108
419006	<i>Maturant gimnazije</i>	<i>gymnasium graduated</i>	1379	926
311552	<i>Mašinski tehničar</i>	<i>machine technician</i>	762	266
323106	<i>Medicinska sestra</i>	<i>Nurse</i>	444	335
413303	<i>Tehničar putnog saobračaja</i>	<i>Road traffic technician</i>	414	85
321212	<i>Poljoprivredni tehničar</i>	<i>agriculture technician</i>	366	232
341403	<i>Turistički animator</i>	<i>Tourist animator</i>	366	214
311320	<i>Elektrotehničar</i>	<i>electrotechnician</i>	334	86
311214	<i>Građevinski tehničar</i>	<i>civil engineering technician</i>	227	86
311407	<i>Tehničar elektroničar za računare</i>	<i>electronic technician for computers</i>	165	23
419001	<i>Upravni službenik</i>	<i>Managerial officer</i>	157	137
311915	<i>Tekstilni tehničar</i>	<i>Textile technician</i>	156	143
311213	<i>Građevinski tehničar visokogradnje</i>	<i>civil engineering technician</i>	142	67
341501	<i>Komercijalist</i>	<i>comercialist</i>	121	77
419005	<i>Administrativni službenik</i>	<i>Administrative officer</i>	100	84
322801	<i>Farmaceutski tehničar</i>	<i>Pharmaceutical technician</i>	91	77
413312	<i>Saobračajni tehničar</i>	<i>Traffic technician</i>	84	13
311922	<i>Grafički tehničar</i>	<i>Graphic technician</i>	72	20
311226	<i>Geodetski tehničar</i>	<i>Geodetic technician</i>	64	23
311418	<i>Tehničar elektronike</i>	<i>Electronical technician</i>	63	8
322502	<i>Zubni tehničar</i>	<i>Dental technician</i>	62	47
311115	<i>Hemijski tehničar</i>	<i>Chemistry technician</i>	44	38
321213	<i>Šumarski tehničar</i>	<i>Forestry technician</i>	28	16
322201	<i>Sanitarni tehničar</i>	<i>Sanitary technician</i>	27	21
311706	<i>Rudarski tehničar</i>	<i>Minery technician</i>	23	13
213111	<i>Programer</i>	<i>programer</i>	22	20
321201	<i>Ratarski tehničar</i>	<i>Agricultural technician</i>	21	17
311748	<i>Tehničar metalurgije</i>	<i>Metallurgic technician</i>	16	9
322501	<i>Stomatološka sestra</i>	<i>Stomatology nurse</i>	15	14
321206	<i>Vinogradarski tehničar</i>	<i>Wine-grower technician</i>	12	7
	<b><u>61 i 62 STEPEN OBRAZOVANJA</u></b>	<b>61. &amp; 62. LEVEL OF EDUCATION</b>		
412109	<i>Ekonomski službenik</i>	<i>Economist</i>	185	126
242912	<i>Pravnik</i>	<i>lawyer</i>	104	71
233201	<i>Učitelj predškolske djece</i>	<i>Preschool teacher</i>	85	83
233101	<i>Razredni učitelj</i>	<i>Class teacher</i>	75	70
346006	<i>Socijalni radnik</i>	<i>social worker</i>	31	24
233114	<i>Nastavnik hemije</i>	<i>Chemistry teacher</i>	30	25
223004	<i>Fizioterapeut</i>	<i>physical therapist</i>	28	20
233103	<i>Nastavnik maternjeg jezika</i>	<i>native tongue teacher</i>	27	27
233105	<i>Nastavnik historije</i>	<i>history teacher</i>	24	19
213122	<i>Informatičar</i>	<i>Informatician</i>	16	8
222908	<i>Inženjer medicinske radiologije</i>	<i>Radiology engineer</i>	10	7
233109	<i>Nastavnik tjelesne i zdravstvene kulture</i>	<i>Teacher of physical and health culture</i>	8	1
233111	<i>Nastavnik matematike</i>	<i>teacher of mathematic</i>	6	4
233106	<i>Nastavnik geografije</i>	<i>geography teacher</i>	4	4
233108	<i>Nastavnik likovne kulture</i>	<i>art teacher</i>	3	1
233115	<i>Nastavnik tehničke kulture</i>	<i>Teacher of technical culture</i>	3	2
	<b><u>71, 72 i 8 STEPEN OBRAZOVANJA</u></b>	<b>71.,72. &amp; 8. LEVEL OF EDUCATION</b>		
242912	<i>Pravnik</i>	<i>Lawyer</i>	422	292

244123	<i>Ekonomist</i>	<i>Economist</i>	260	179
221315	<i>Inženjer agronom</i>	<i>Agronomy engineer</i>	136	79
233117	<i>Profesor razredne nastave</i>	<i>Class professor</i>	103	95
232105	<i>Profesor engleskog jezika</i>	<i>english language professor</i>	103	85
244101	<i>Ekonomist za finansije</i>	<i>Financial economist</i>	90	72
232102	<i>Profesor hrvatskog jezika</i>	<i>Croatian language professor</i>	87	79
244508	<i>Psiholog</i>	<i>psychologist</i>	86	74
245102	<i>Novinar</i>	<i>journalist</i>	80	56
235105	<i>Pedagog</i>	<i>Pedagogue</i>	77	73
214556	<i>Mašinski inženjer</i>	<i>Mechanical engineer</i>	57	15
232131	<i>Profesor tjelesne i zdravstvene kulture</i>	<i>Professor of physical and health culture</i>	56	10
213121	<i>Inženjer računarstva</i>	<i>Computer engineer</i>	50	25
232106	<i>Profesor njemačkog jezika</i>	<i>german language professor</i>	37	33
232101	<i>Profesor bosanskog jezika</i>	<i>bosnian language professor</i>	34	30
232118	<i>Profesor historije</i>	<i>History professor</i>	33	14
232119	<i>Profesor pedagogije</i>	<i>Pedagogy professor</i>	24	21
232208	<i>Profesor biologije</i>	<i>Professor of biology</i>	23	17
232207	<i>Profesor hemije</i>	<i>Professor of chemistry</i>	21	17
244220	<i>Kriminalist</i>	<i>Police inspector</i>	18	3
244304	<i>Politolog</i>	<i>Politologist</i>	17	7
214115	<i>Inženjer putnog saobračaja</i>	<i>Traffic engineer</i>	15	1
232121	<i>Profesor sociologije</i>	<i>Professor of sociology</i>	13	7
222210	<i>Doktor stomatologije</i>	<i>Doctor of dentistry</i>	9	7
214113	<i>Inženjer arhitekture</i>	<i>architect</i>	9	6
244201	<i>Sociolog</i>	<i>Sociologist</i>	8	5
222101	<i>Doktor medicine</i>	<i>Medicine doctor</i>	7	6
232210	<i>Profesor geografije</i>	<i>Professor of geography</i>	5	3
222313	<i>Veterinar</i>	<i>veterinarian</i>	5	5
235107	<i>Socijalni pedagog</i>	<i>Social pedagogue</i>	3	2

**PREGLED BROJA UKUPNO BRISANIH OSOBA SA EVIDENCIJE  
U MJESECU NOVEMBRU 2012. PO STEPENU STRUČNOG OBRAZOVANJA**

**REVIEW OF A TOTAL NUMBER OF ERASED PERSONS FROM THE REGISTER IN  
NOVEMBER 2012. BY THE LEVEL OF EDUCATION**

BIRO BRANCH OFFICE	UKUPNO	STEPEN STRUČNOG OBRAZOVANJA									
	TOTAL	LEVEL OF EDUCATION									
	ŽENA WOMEN	1	2	3	4	5	61	62	71	72	8
ČAPLJINA	40	6	0	9	18	0	1	2	2	2	0
	19	3	0	2	8	0	1	2	1	2	0
ČITLUK	23	1	0	12	5	0	1	1	2	1	0
	12	0	0	4	4	0	0	1	2	1	0
JABLANICA	92	20	2	42	21	0	0	0	7	0	0
	38	12	2	13	8	0	0	0	3	0	0
KONJIC	98	20	0	28	30	0	2	1	17	0	0
	43	10	0	8	12	0	1	1	11	0	0
MOSTAR	355	31	3	97	135	1	19	8	48	13	0
	181	15	1	34	68	0	13	5	38	7	0
NEUM	2	1	0	0	1	0	0	0	0	0	0
	2	1	0	0	1	0	0	0	0	0	0
PROZOR - RAMA	55	17	0	24	10	0	0	2	1	1	0
	34	11	0	14	6	0	0	2	0	1	0
RAVNO	0	0	0	0	0	0	0	0	0	0	0
	0	0	0	0	0	0	0	0	0	0	0
STOLAC	18	2	0	7	3	0	1	1	3	1	0
	11	1	0	2	2	0	1	1	3	1	0
UKUPNO TOTAL	683	98	5	219	223	1	24	15	80	18	0
	340	53	3	77	109	0	16	12	58	12	0



**GRAFIKON – 4**  
**BROJ BRISANIH RADNIKA SA EVIDENCIJE PO MJESECIMA**  
**CHART – 4**  
**THE NUMBER OF ERASED WORKERS FROM THE REGISTER BY MONTHS**



**PREGLED BROJA BRISANIH OSOBA S EVIDENCIJE U MJESECU NOVEMBRU 2012. GODINE PO RAZLOZIMA PRESTANKA VOĐENJA EVIDENCIJE**

**REVIEW OF A NUMBER OF ERASED PERSONS IN NOVEMBER 2012. BY REASONS OF ERASING FROM THE REGISTER**

B I R O BRANCH OFFICE	Ukupno Total	Žena Women	P O R A Z L O Z I M A P R E S T A N K A V O Đ E N J A E V I D E N C I J E																		
			R E A S O N O F E R A S I N G																		
			1	2	3	4	5	6	7	8	9	10	11	12	13	14	15	16	17	18	20
ČAPLJINA	40	19	24	0	0	0	0	4	0	0	0	0	0	10	0	0	0	2	0	0	0
ČITLUK	23	12	18	0	0	0	0	0	0	0	1	0	0	0	0	0	0	2	2	0	0
JABLANICA	92	38	16	1	1	0	0	0	0	0	0	0	0	67	0	0	0	5	1	1	0
KONJIC	98	43	70	0	0	0	0	3	0	0	0	0	0	14	0	0	3	8	0	0	0
MOSTAR	355	181	180	0	1	0	0	29	1	6	0	0	0	117	1	0	6	10	3	1	0
NEUM	2	2	2	0	0	0	0	0	0	0	0	0	0	0	0	0	0	0	0	0	0
PROZOR -RAMA	55	34	31	0	0	0	0	0	0	0	0	0	0	16	0	0	0	8	0	0	0
RAVNO	0	0	0	0	0	0	0	0	0	0	0	0	0	0	0	0	0	0	0	0	0
STOLAC	18	11	12	0	0	0	0	2	0	0	0	0	0	2	0	0	0	2	0	0	0
<b>UKUPNO</b>	<b>683</b>	<b>340</b>	<b>353</b>	<b>1</b>	<b>2</b>	<b>0</b>	<b>0</b>	<b>38</b>	<b>1</b>	<b>6</b>	<b>1</b>	<b>0</b>	<b>0</b>	<b>226</b>	<b>1</b>	<b>0</b>	<b>9</b>	<b>37</b>	<b>6</b>	<b>2</b>	<b>0</b>

**LEGENDA – LEGEND:**

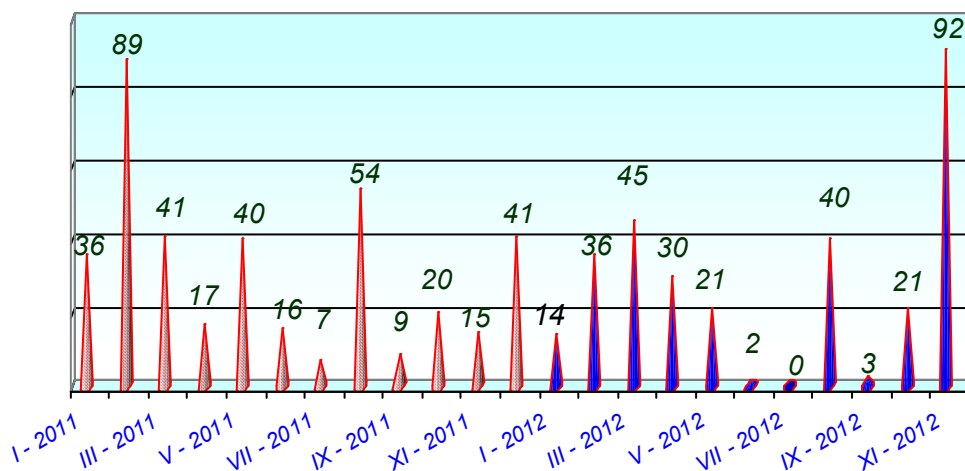
SIFRA	Naziv
1	ZASNIVANJE RADNOG ODNOSA
2	REGISTRUJE PRIVREDNO DRUŠTVO ILI DRUGU PRAVNU OSOBU ODNOSNO OSTVARI DIVIDENDU NA OSNOVU UDJELA U GOSPODARSKOM DRUŠTVU ILI DRUGOJ PRAVNOJ OSOBI U VISINI ODREĐENO U ČLANU 3. STAVA 2. ZAKONA
3	REGISTRUJE OBRT ILI OSTVARI PRIHOD PO BILO KOJEM OSNOVU U VISINI ODREĐENOJ U ČLANU 3. STAVA 2. ZAKONA
4	BAVLJENJE POLJOPRIVREDNOM DJELATNOŠĆU - UPIS U REGISTAR POLJOPRIVREDNIH PROIZVOĐAČA
5	ZATEČEN NA RADU BEZ UGOVORA O RADU ILI PISANE IZJAVE POSLODAVCA ODNOSNO RJEŠENJA O ZASNIVANJU RADNOG ODNOSA ILI O POSTAVLJANJU
6	ISPUNJAVANJE USLOVA ZA PENZIJU PREMA PROPISIMA O PENZIJSKO-INVALIDSKOM OSIGURANJU
7	TRAJNA NESPOSOBNOST ZA RAD
8	NAVRŠENIH 65 GODINA ŽIVOTA
9	IZDRŽAVANJE KAZNE ZATVORA, MJERE SIGURNOSTI, ZAŠTITNE ILI VASPIITNE MJERE U TRAJANJU DUŽEM OD ŠEST MJESeci
10	ODBIJENO SE UKLJUČITI U OBRAZOVANJE NA ISTOM STEPENU STRUČNE SPREME KOJI JE ORGANIZOVALA I SNOSI TROŠKOVE SLUŽBA ZA ZAPOSŁJAVANJE RADI POVEĆANJA MOGUĆNOSTI ZAPOSŁJAVANJA ILI AKO BEZ OPRAVDANOG RAZLOGA PREKINUTO, ODNOSNO NE ZAVRŠENO OBRAZOVANJE
11	ODBIJEN ODGOVARAJUĆI POSAO
12	NE JAVLJANJE SLUŽBI ZA ZAPOSŁJAVANJE U DVA UZASTOPNA ROKA, BEZ OBAVIJEŠTAVANJA SLUŽBE O OPRAVDANIM RAZLOZIMA NEJAVLJANJA
13	NE ISPUNJAVANJE USLOVA O AKTIVNOM TRAŽENJU POSLA
14	PRIMANJE NOVČANE NAKNADE U SKLADU SA ČLANOM 30. A ZAKONA O IZMJENAMA I DOPUNAMA ZAKONA O POSREDOVANJU U ZAPOSŁJAVANJU I SOCIJALNOJ SIGURNOSTI NEZAPOSLENIH OSOBA
15	STICANJE STATUSA REDOVNOG UČENIKA ILI STUDENTA
16	PRESELJENJE NA PODRUČJE DRUGE OPĆINE / DRŽAVE
17	ODJAVLJIVANJE SA EVIDENCIJE
18	SMRT
19	PRELAZAK KOD DRUGOGA SAVJETODAVCA
20	OSTVARUJE UKUPNE MJESEČNE PRIHODE VEĆE DD 25% PROSJEČNE MJESEČNE PLAĆE UPRETHODNOJ GODINI U FBiH, PO BILO KOJEM TEMELJU , UKLJUČUJUĆI I DIVIDENDE



**PREGLED SLOBODNIH RADNIH MJESTA U MJESECU NOVEMBRU 2012.  
GODINE PO STEPENU STRUČNOG OBRAZOVANJA**

REVIEW OF A FREE WORK PLACES IN NOVEMBER 2012. BY THE LEVEL OF EDUCATION

BIRO BRANCH OFFICE	Ukupno Total	Od toga na : Out of that :		PO STEPENU STRUČNOG OBRAZOVANJA LEVEL OF EDUCATION									
		Neodređen Undeterm.	Određeno determined	1	2	3	4	5	61	62	71	72	8
ČAPLJINA	3	0	3	1	0	0	2	0	0	0	0	0	0
ČITLUK	0	0	0	0	0	0	0	0	0	0	0	0	0
JABLANICA	30	30	0	0	0	30	0	0	0	0	0	0	0
KONJIC	33	33	0	0	0	15	16	0	0	0	2	0	0
MOSTAR	2	2	0	0	0	2	0	0	0	0	0	0	0
NEUM	0	0	0	0	0	0	0	0	0	0	0	0	0
PROZOR - RAMA	13	13	0	1	0	11	0	0	0	1	0	0	0
RAVNO	11	0	11	0	0	0	0	0	9	1	1	0	0
STOLAC	0	0	0	0	0	0	0	0	0	0	0	0	0
<b>UKUPNO</b> <b>TOTAL</b>	<b>92</b>	<b>78</b>	<b>14</b>	<b>2</b>	<b>0</b>	<b>58</b>	<b>18</b>	<b>0</b>	<b>9</b>	<b>2</b>	<b>3</b>	<b>0</b>	<b>0</b>



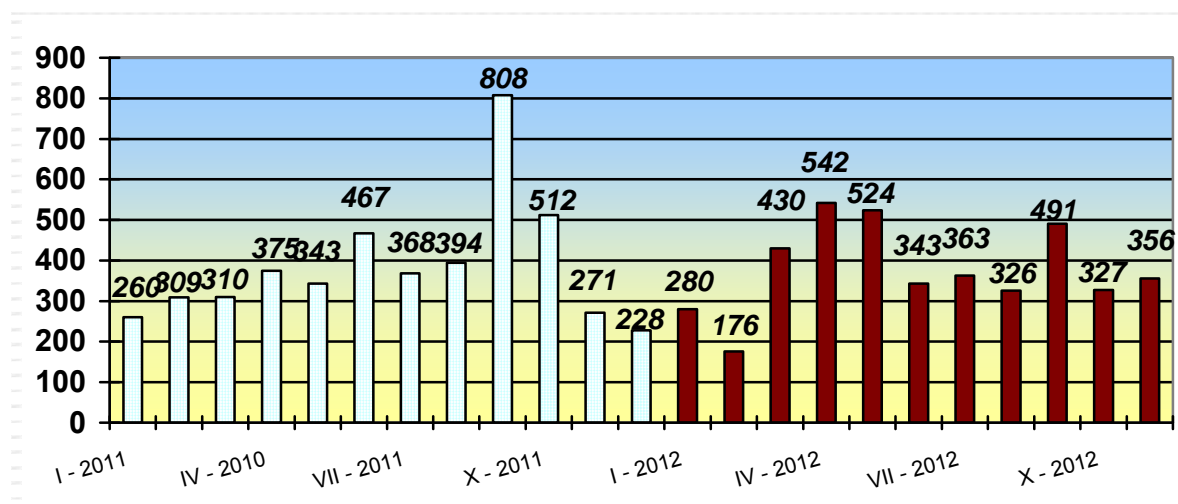
**GRAFIKON – 5**  
**BROJ ISKAZANIH POTREBA ZA RADNICIMA PO MJESECIMA**  
CHART – 5  
THE NUMBER OF REQUIRIES FOR WORKERS BY MONTHS

TABELA 15. – TABLE 15.

**PREGLED BROJA OSOBA KOJE SU SE ZAPOSLE SA EVIDENCIJE PO STEPENU STRUČNOG OBRAZOVANJA I POLU U MJESECU NOVEMBRU 2012.**

**REVIEW OF A NUMBER OF EMPLOYED PERSONS FROM THE REGISTER IN NOVEMBER 2012.**

BIRO BRANCH OFFICE	Ukupno Total Žena Women	PO STEPENU STRUČNOG OBRAZOVANJA LEVEL OF EDUCATION									
		1	2	3	4	5	61	62	71	72	8
		ČAPLJINA	24	1	0	5	13	0	1	1	2
	14	0	0	2	8	0	1	1	1	1	0
ČITLUK	18	1	0	11	4	0	0	0	1	1	0
	9	0	0	4	3	0	0	0	1	1	0
JABLANICA	18	2	0	5	7	0	0	0	4	0	0
	4	1	0	0	2	0	0	0	1	0	0
KONJIC	70	13	0	20	18	0	1	1	17	0	0
	29	5	0	5	6	0	1	1	11	0	0
MOSTAR	181	8	0	42	68	0	9	6	35	13	0
	96	3	0	15	32	0	7	3	29	7	0
NEUM	2	1	0	0	1	0	0	0	0	0	0
	2	1	0	0	1	0	0	0	0	0	0
PROZOR -RAMA	31	8	0	15	4	0	0	2	1	1	0
	24	6	0	11	4	0	0	2	0	1	0
RAVNO	0	0	0	0	0	0	0	0	0	0	0
	0	0	0	0	0	0	0	0	0	0	0
STOLAC	12	0	0	7	0	0	1	0	3	1	0
	7	0	0	2	0	0	1	0	3	1	0
<b>UKUPNO</b>	<b>356</b>	<b>34</b>	<b>0</b>	<b>105</b>	<b>115</b>	<b>0</b>	<b>12</b>	<b>10</b>	<b>63</b>	<b>17</b>	<b>0</b>
<b>TOTAL ŽENA WOMEN</b>	<b>185</b>	<b>16</b>	<b>0</b>	<b>39</b>	<b>56</b>	<b>0</b>	<b>10</b>	<b>7</b>	<b>46</b>	<b>11</b>	<b>0</b>



**GRAFIKON - 6**  
**BROJ ZAPOSLENIH OSOBA SA EVIDENCIJE PO MJESECI**  
**CHART - 6**  
**THE NUMBER OF EMPLOYED PERSONS FROM THE REGISTER BY MONTHS**

TABELA 16. – TABLE 16.

**PREGLED BROJA ZAPOSLENIH OSOBA SA EVIDENCIJE PO NAJBROJNIJIM  
ZANIMANJIMA U MJESECU NOVEMBRU 2012.**

**REVIEW OF A NUMBER OF EMPLOYED PERSONS FROM THE REGISTER BY THE MOST  
NUMEROUS PROFESSIONS IN NOVEMBER 2012.**

Str. st. obrazovanja	Šifra	Naziv zanimanja	Svega	Žena
1	999901	RADNIK ZA JEDNOSTAVNE POSLOVE DRUGDJE NERAZVRSTAN / RAD...	34	16
		Ukupno za zanimanje:	34	16
3	522102	PRODAVAČ / PRODAVAČ	22	16
	723106	AUTOMEHANIČAR / AUTOMEHANIČAR	16	0
	722211	BRAVAR / BRAVAR	11	0
	512303	KONOBAR / KONOBAR	6	0
	743301	KROJAČ / KROJAČ	5	5
	514101	FRIZER / FRIZER	4	3
	832401	VOZAČ TERETNOG VOZILA / VOZAČ TERETNOG VOZILA	4	0
	713704	ELEKTRIČAR ODRŽAVANJA / ELEKTRIČAR ODRŽAVANJA	4	0
	743202	TKAČ / TKAČ	3	3
	743303	KROJAČ ŽENSKJE ODJEĆE, MAJSTOR / KROJAČ ŽENSKJE ODJEĆE, MA...	3	3
	512204	KUHAR / KUHAR	3	1
	743601	ŠIVAČ TEKSTILA / ŠIVAČ TEKSTILA	2	2
	722308	METALOGLODAČ / KOVINOGLODAČ	2	1
	713702	ELEKTROINSTALATER / ELEKTROINSTALATER	2	0
	743203	PLETAČ / PLETAČ	1	1
	743505	KROJAČ TRIKOTAŽNE ODJEĆE / KROJAČ TRIKOTAŽNE ODJEĆE	1	1
	741205	SLASTIČAR / POSLASTIČAR	1	1
	743304	KROJAČ MUŠKE ODJEĆE, MAJSTOR / KROJAČ MUŠKE ODJEĆE, MAJS...	1	1
	722306	METALOTOKAR / KOVINOTOKAR	1	1
	731121	FINOMEHANIČAR / FINOMEHANIČAR	1	0
	712202	ZIDAR / ZIDAR	1	0
	724320	MEHANIČAR ELEKTRONIČAR / MEHANIČAR ELEKTRONIČAR	1	0
	723204	AVIOMEHANIČAR / AVIOMEHANIČAR	1	0
	722307	METALOTOKAR, MAJSTOR / KOVINOTOKAR, MAJSTOR	1	0
	714102	MOLER / MOLER	1	0
	713601	INSTALATER VODOVODA I KANALIZACIJE	1	0
	723370	MAŠINOBRAVAR / STROJOBRAVAR	1	0
	741203	PEKAR, MAJSTOR / PEKAR, MAJSTOR	1	0
	724125	ELEKTROMEHANIČAR / ELEKTROMEHANIČAR	1	0
	721306	AVIOLIMAR / AVIOLIMAR	1	0
	723344	MEHANIČAR MAŠINA ZA PRERADU NEMETALA / MEHANIČAR STROJE...	1	0
	721301	LIMAR / LIMAR	1	0
		Ukupno za zanimanje:	105	39
4	419006	MATURANT GIMNAZIJE	20	11
	412110	EKONOMSKI TEHNIČAR	11	6
	412108	SLUŽBENIK U KNJIGOVODSTVU / SLUŽBENIK U KNJIGOVODSTVU	7	5
	341403	TURISTIČKI ANIMATOR / TURISTIČKI ANIMATOR	7	5
	311320	ELEKTROTEHNIČAR / ELEKTROTEHNIČAR	6	0
	311552	MAŠINSKI TEHNIČAR / STROJARSKI TEHNIČAR	5	1
	413303	TEHNIČAR DRUMSKOG SAOBRAĆAJA / TEHNIČAR CESTOVNOG PROME...	5	0
	323106	MEDICINSKA SESTRA / MEDICINSKA SESTRA	4	3
	322801	FARMACEUTSKI TEHNIČAR / FARMACEUTSKI TEHNIČAR	3	3
	311407	TEHNIČAR ELEKTRONIČAR ZA RAČUNARE / TEHNIČAR ELEKTRONIČ...	3	0
	233101	RAZREDNI UČITELJ / RAZREDNI UČITELJ	2	2
	321212	POLJOPRIVREDNI TEHNIČAR / POLJOPRIVREDNI TEHNIČAR	2	2
	311911	TEHNIČAR PREDENJA / TEHNIČAR PREDENJA	2	2
	311915	TEKSTILNI TEHNIČAR / TEKSTILNI TEHNIČAR	2	2
	311303	ELEKTROTEHNIČAR ZA DISTRIBUCIJU ELEKTRIČNE ENERGIJE / E...	2	1

Str. st. obrazovanja	Šifra	Naziv zanimanja	Svega	Žena
4	223003	MEDICINSKA SESTRA-TEHNIČAR	2	1
	312106	RAČUNARSKI TEHNIČAR / RAČUNALNI TEHNIČAR	2	0
	413309	MAŠINOVOĐA / STROJOVOĐA	2	0
	311418	TEHNIČAR ELEKTRONIKE / TEHNIČAR ELEKTRONIKE	2	0
	322201	SANITARNI TEHNIČAR / SANITARNI TEHNIČAR	1	1
	412102	FINANSIJSKI KNJIGOVOĐA / FINANCIJSKI KNJIGOVOĐA	1	1
	514111	FRIZER ZA ŽENE	1	1
	419001	UPRAVNI SLUŽBENIK / UPRAVNI SLUŽBENIK	1	1
	311922	GRAFIČKI TEHNIČAR / GRAFIČKI TEHNIČAR	1	1
	512202	GLAVNI KUHAR / GLAVNI KUHAR	1	1
	322601	FIZIOTERAPEUT / FIZIOTERAPEUT	1	1
	419005	ADMINISTRATIVNI SLUŽBENIK / ADMINISTRATIVNI SLUŽBENIK	1	1
	414202	REFERENT ZA POŠTU / REFERENT ZA POŠTU	1	1
	214539	MAŠINSKI TEHNOLOG ZA ODRŽAVANJE METALURŠKE OPREME / STR...	1	1
	311408	TEHNIČAR ZA TELEKOMUNIKACIJSKE UREĐAJE I MREŽE / TEHNIČ...	1	1
	512205	KUHAR SPECIJALITETA / KUHAR SPECIJALITETA	1	1
	413312	SAOBRAČAJNI TEHNIČAR / PROMETNI TEHNIČAR	1	0
	311213	GRAĐEVINSKI TEHNIČAR VISOKOGRADNJE / GRAĐEVINSKI TEHNIČ...	1	0
	522102	PRODAVAČ / PRODAVAČ	1	0
	311212	GRAĐEVINSKI TEHNIČAR NISKOGRADNJE / GRAĐEVINSKI TEHNIČA...	1	0
	311413	TEHNIČAR ZA TELEKOMUNIKACIJE / TEHNIČAR ZA TELEKOMUNIKA...	1	0
	341501	KOMERCIJALIST / KOMERCIJALIST	1	0
	321110	MEDICINSKI LABORATORIJSKI TEHNIČAR / MEDICINSKI LABORAT...	1	0
	311748	TEHNIČAR METALURGIJE / TEHNIČAR METALURGIJE	1	0
	311401	TEHNIČAR ZA ELEKTRONSKE PROIZVODE / TEHNIČAR ZA ELEKTRO...	1	0
	311226	GEODETSKI TEHNIČAR / GEODETSKI TEHNIČAR	1	0
	311214	GRAĐEVINSKI TEHNIČAR / GRAĐEVINSKI TEHNIČAR	1	0
	311304	ELEKTROENERGETSKI TEHNIČAR / ELEKTROENERGETSKI TEHNIČAR...	1	0
	723204	AVIOMEHANIČAR / AVIOMEHANIČAR	1	0
	724108	ELEKTROMEHANIČAR ZA ELEKTROENERGETIKU / ELEKTROMEHANIČA...	1	0
		Ukupno za zanimanje:	115	56
61	233101	RAZREDNI UČITELJ / RAZREDNI UČITELJ	2	2
	331201	VJEROUČITELJ U OSNOVNOJ ŠKOLI / VJEROUČITELJ U OSNOVNOJ...	1	1
	214806	INŽINJER GEODEZIJE / INŽENJER GEODEZIJE	1	1
	233103	NASTAVNIK MATERNJEG JEZIKA / NASTAVNIK MATERNJEG JEZIKA...	1	1
	242912	PRAVNIK / PRAVNIK	1	1
	244123	EKONOMISTA / EKONOMIST	1	1
	244104	EKONOMISTA MENADŽMENTA / EKONOMIST MENADŽMENTA	1	1
	213122	INFORMATIČAR / INFORMATIČAR	1	1
	233116	NASTAVNIK RAZREDNE NASTAVE	1	1
	222908	INŽENJER MEDICINSKE RADIOLOGIJE	1	0
	244102	EKONOMISTA ZA MARKETING / EKONOMIST ZA MARKETING	1	0
		Ukupno za zanimanje:	12	10
62	244101	EKONOMISTA ZA FINANSIJE / EKONOMIST ZA FINACIJE	2	2
	222908	INŽENJER MEDICINSKE RADIOLOGIJE	2	1
	232128	PROFESOR LIKOVNIH PREDMETA / PROFESOR LIKOVNIH PREDMETA...	1	1
	244102	EKONOMISTA ZA MARKETING / EKONOMIST ZA MARKETING	1	1
	244104	EKONOMISTA MENADŽMENTA / EKONOMIST MENADŽMENTA	1	1
	322903	RADNI TERAPEUT / RADNI TERAPEUT	1	1
	245102	NOVINAR / NOVINAR	1	0
	221315	INŽINJER AGRONOM / INŽENJER AGRONOM	1	0

Str. st. obrazovanja	Šifra	Naziv zanimanja	Svega	Žena
62		Ukupno za zanimanje:	10	7
71	244123	EKONOMISTA / EKONOMIST	11	9
	242912	PRAVNIK / PRAVNIK	8	7
	233117	PROFESOR RAZREDNE NASTAVE	5	5
	221315	INŽINJER AGRONOM / INŽENJER AGRONOM	5	3
	232105	PROFESOR ENGLESKOG JEZIKA / PROFESOR ENGLESKOGA JEZIKA	3	3
	222101	DOKTOR MEDICINE / DOKTOR MEDICINE	2	2
	244508	PSIHOLOG / PSIHOLOG	2	2
	244101	EKONOMISTA ZA FINANSIJE / EKONOMIST ZA FINACIJE	2	2
	214113	INŽINJER ARHITEKTURE / INŽENJER ARHITEKTURE	2	1
	221319	SAMOSTALNI ISTRAŽIVAČ U POLJOPRIVREDI / SAMOSTALNI ISTR...	2	0
	232131	PROFESOR FIZIČKE I ZDRAVSTVENE KULTURE/PROFESOR TJELESN...	2	0
	232106	PROFESOR NJEMAČKOG JEZIKA / PROFESOR NJEMAČKOGA JEZIKA	1	1
	244102	EKONOMISTA ZA MARKETING / EKONOMIST ZA MARKETING	1	1
	322602	TEHNIČAR ZA ORTOPEDNA TEHNIKU / TEHNIČAR ZA ORTOPEDNA T...	1	1
	213121	INŽINJER RAČUNARSTVA / INŽENJER RAČUNALSTVA	1	1
	233101	RAZREDNI UČITELJ / RAZREDNI UČITELJ	1	1
	232102	PROFESOR HRVATSKOG JEZIKA / PROFESOR HRVATSKOGA JEZIKA	1	1
	232101	PROFESOR BOSANSKOG JEZIKA / PROFESOR BOSANSKOGA JEZIKA	1	1
	232119	PROFESOR PEDAGOGIJE / PROFESOR PEDAGOGIJE	1	1
	222210	DOKTOR STOMATOLOGIJE / DOKTOR STOMATOLOGIJE	1	1
	243201	BIBLIOTEKAR / KNJIŽNIČAR	1	1
	244104	EKONOMISTA MENADŽMENTA / EKONOMIST MENADŽMENTA	1	1
	214556	MAŠINSKI INŽINJER / STROJARSKI INŽENJER	1	1
	232509	PROFESOR HEMIJSKE TEHNOLOGIJE / PROFESOR KEMIJSKE TEHNO...	1	0
	244220	KRIMINALIST / KRIMINALIST	1	0
	232210	PROFESOR GEOGRAFIJE / PROFESOR ZEMLJOPISA	1	0
	214206	GRAĐEVINSKI INŽINJER / GRAĐEVINSKI INŽENJER	1	0
	232118	PROFESOR HISTORIJE / PROFESOR POVIJESTI	1	0
	214115	INŽINJER DRUMSKOG SAOBRAĆAJA / INŽENJER CESTOVNOG PROME...	1	0
	213122	INFORMATIČAR / INFORMATIČAR	1	0
		Ukupno za zanimanje:	63	46
72	242912	PRAVNIK / PRAVNIK	3	1
	233117	PROFESOR RAZREDNE NASTAVE	2	2
	244104	EKONOMISTA MENADŽMENTA / EKONOMIST MENADŽMENTA	2	1
	222101	DOKTOR MEDICINE / DOKTOR MEDICINE	2	1
	232102	PROFESOR HRVATSKOG JEZIKA / PROFESOR HRVATSKOGA JEZIKA	1	1
	214115	INŽINJER DRUMSKOG SAOBRAĆAJA / INŽENJER CESTOVNOG PROME...	1	1
	232127	PROFESOR MUZIČKIH PREDMETA / PROFESOR GLAZBENIH PREDMET...	1	1
	214206	GRAĐEVINSKI INŽINJER / GRAĐEVINSKI INŽENJER	1	1
	235105	PEDAGOG / PEDAGOG	1	1
	244101	EKONOMISTA ZA FINANSIJE / EKONOMIST ZA FINACIJE	1	1
	213121	INŽINJER RAČUNARSTVA / INŽENJER RAČUNALSTVA	1	0
	214317	INŽINJER ELEKTROTEHNIKE / INŽENJER ELEKTROTEHNIKE	1	0
		Ukupno za zanimanje:	17	11
		Ukupno:	356	185





**PREGLED BROJA ZAPOSLENIH OSOBA SA EVIDENCIJE PO  
DJELATNOSTIMA U MJESECU NOVEMBRU 2012. GODINE**

**REVIEW OF A NUMBER OF EMPLOYED PERSONS FROM THE REGISTER BY ACTIVITIES IN NOVEMBER 2012.**

BIRO Branch office	Ukupno Žene TOTAL		DJELATNOSTI ACTIVITIES																		
	Women	Neod.	A	B	C	D	E	F	G	H	I	J	K	L	M	N	O	P	Q	00	
ČAPLJINA	24	14	12	1	0	0	1	0	2	4	3	2	0	0	0	3	0	0	0	0	8
ČITLUK	18	9	12	0	0	0	0	0	2	2	1	1	0	1	0	2	1	1	0	0	7
JABLANICA	18	4	4	0	0	0	2	1	0	0	2	0	0	1	0	3	0	0	0	0	9
KONJIC	70	29	15	0	0	1	36	1	2	5	3	0	0	0	1	10	1	1	0	0	9
MOSTAR	181	96	52	1	0	0	21	0	12	40	12	3	0	19	0	20	8	6	0	0	39
NEUM	2	2	0	0	0	0	0	0	0	0	0	0	0	0	0	0	0	0	0	0	2
PROZOR-	31	24	1	1	0	0	22	0	1	1	1	0	0	0	1	0	0	0	0	0	4
RAVNO	0	0	0	0	0	0	0	0	0	0	0	0	0	0	0	0	0	0	0	0	0
STOLAC	12	7	6	0	0	0	4	0	2	2	0	0	0	0	1	2	0	0	0	0	1
<b>UKUPNO TOTAL</b>	<b>356</b>	<b>185</b>	<b>102</b>	<b>3</b>	<b>0</b>	<b>1</b>	<b>86</b>	<b>2</b>	<b>21</b>	<b>54</b>	<b>22</b>	<b>6</b>	<b>0</b>	<b>21</b>	<b>3</b>	<b>40</b>	<b>10</b>	<b>8</b>	<b>0</b>	<b>0</b>	<b>79</b>

**Legenda:**

A - Poljoprivreda, lov i šumarstvo  
 B - Ribarstvo  
 C - Rudarstvo  
 D - Prerađivačka industrija  
 E - Snabdjevanje električnom energijom, plinom i vodom  
 F - Građevinarstvo  
 G - Trgovina  
 H - Ugostiteljstvo  
 I - Prevoz, skladištenje i veze  
 J - Finansijsko posredovanje  
 K - Posredovanje nekretninama, iznajmljivanje i poslovne usluge  
 L - Javna uprava i odbrana  
 M - Obrazovanje  
 N - Zdravstvena i socijalna pomoć  
 O - Ostale javne, društvene, socijalne i osobne uslužne djelatnosti  
 P - Privatna kućanstva sa zaposlenim osobljem  
 Q - Eksteritorijalne organizacije i tijela  
 00 - Neraspoređeno po djelatnostima SKD

**Legend :**

A - Agriculture and forestry  
 B - Fishing  
 C - Mining  
 D - manufacturing industry  
 E - electricity, gas and water supply  
 F - construction  
 G - trade  
 H - catering  
 I - transport, storage and communication  
 J - financial intermediation  
 K - real estate, renting and business service  
 L - public administration and defence  
 M - education  
 N - health and social care  
 O - other public, social services  
 P - privat households with employes  
 Q - exterritorial organisations  
 00 - undisposed by activities



TABELA 18. – TABLE 18.

**PREGLED BROJA PRESTANAKA RADNOG ODNOSA U MJESECU  
NOVEMBRU 2012. GODINE PO STEPENU STRUČNOG OBRAZOVANJA -**

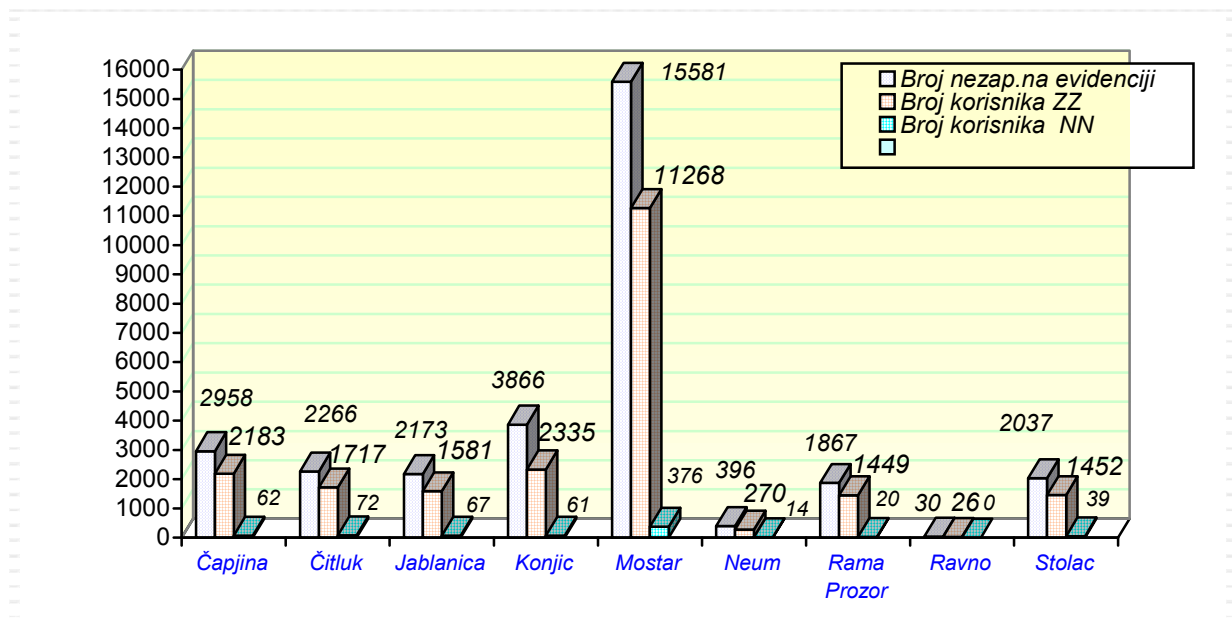
**REVIEW OF A NUMBER OF EMPLOYMENT CESSATION IN NOVEMBER 2012.  
- BY THE LEVEL OF EDUCATION**

<b>BIRO</b> <b>BRANCH OFFICE</b>	<b>Ukupno</b> <b>Total</b> <b>Žena</b> <b>Women</b>	<b>PO STEPENU STRUČNOG OBRAZOVANJA</b>									
		<b>LEVEL OF EDUCATION</b>									
		<b>1</b>	<b>2</b>	<b>3</b>	<b>4</b>	<b>5</b>	<b>61</b>	<b>62</b>	<b>71</b>	<b>72</b>	<b>8</b>
<b>ČAPLJINA</b>	<b>34</b>	<b>5</b>	<b>0</b>	<b>13</b>	<b>15</b>	<b>0</b>	<b>1</b>	<b>0</b>	<b>0</b>	<b>0</b>	<b>0</b>
	<b>21</b>	<b>4</b>	<b>0</b>	<b>5</b>	<b>11</b>	<b>0</b>	<b>1</b>	<b>0</b>	<b>0</b>	<b>0</b>	<b>0</b>
<b>ČITLUK</b>	<b>43</b>	<b>2</b>	<b>0</b>	<b>19</b>	<b>19</b>	<b>0</b>	<b>1</b>	<b>0</b>	<b>0</b>	<b>2</b>	<b>0</b>
	<b>24</b>	<b>1</b>	<b>0</b>	<b>12</b>	<b>10</b>	<b>0</b>	<b>1</b>	<b>0</b>	<b>0</b>	<b>0</b>	<b>0</b>
<b>JABLANICA</b>	<b>25</b>	<b>4</b>	<b>0</b>	<b>10</b>	<b>11</b>	<b>0</b>	<b>0</b>	<b>0</b>	<b>0</b>	<b>0</b>	<b>0</b>
	<b>5</b>	<b>1</b>	<b>0</b>	<b>1</b>	<b>3</b>	<b>0</b>	<b>0</b>	<b>0</b>	<b>0</b>	<b>0</b>	<b>0</b>
<b>KONJIC</b>	<b>29</b>	<b>9</b>	<b>0</b>	<b>9</b>	<b>8</b>	<b>0</b>	<b>1</b>	<b>1</b>	<b>1</b>	<b>0</b>	<b>0</b>
	<b>13</b>	<b>5</b>	<b>0</b>	<b>2</b>	<b>6</b>	<b>0</b>	<b>0</b>	<b>0</b>	<b>0</b>	<b>0</b>	<b>0</b>
<b>MOSTAR</b>	<b>237</b>	<b>32</b>	<b>2</b>	<b>85</b>	<b>83</b>	<b>0</b>	<b>4</b>	<b>1</b>	<b>25</b>	<b>5</b>	<b>0</b>
	<b>112</b>	<b>15</b>	<b>1</b>	<b>29</b>	<b>45</b>	<b>0</b>	<b>3</b>	<b>1</b>	<b>14</b>	<b>4</b>	<b>0</b>
<b>NEUM</b>	<b>16</b>	<b>3</b>	<b>0</b>	<b>9</b>	<b>4</b>	<b>0</b>	<b>0</b>	<b>0</b>	<b>0</b>	<b>0</b>	<b>0</b>
	<b>8</b>	<b>1</b>	<b>0</b>	<b>6</b>	<b>1</b>	<b>0</b>	<b>0</b>	<b>0</b>	<b>0</b>	<b>0</b>	<b>0</b>
<b>PROZOR-RAMA</b>	<b>25</b>	<b>1</b>	<b>1</b>	<b>13</b>	<b>8</b>	<b>0</b>	<b>0</b>	<b>0</b>	<b>1</b>	<b>1</b>	<b>0</b>
	<b>12</b>	<b>1</b>	<b>0</b>	<b>4</b>	<b>6</b>	<b>0</b>	<b>0</b>	<b>0</b>	<b>0</b>	<b>1</b>	<b>0</b>
<b>RAVNO</b>	<b>1</b>	<b>0</b>	<b>0</b>	<b>0</b>	<b>0</b>	<b>0</b>	<b>0</b>	<b>0</b>	<b>1</b>	<b>0</b>	<b>0</b>
	<b>1</b>	<b>0</b>	<b>0</b>	<b>0</b>	<b>0</b>	<b>0</b>	<b>0</b>	<b>0</b>	<b>1</b>	<b>0</b>	<b>0</b>
<b>STOLAC</b>	<b>55</b>	<b>16</b>	<b>0</b>	<b>20</b>	<b>19</b>	<b>0</b>	<b>0</b>	<b>0</b>	<b>0</b>	<b>0</b>	<b>0</b>
	<b>47</b>	<b>15</b>	<b>0</b>	<b>17</b>	<b>15</b>	<b>0</b>	<b>0</b>	<b>0</b>	<b>0</b>	<b>0</b>	<b>0</b>
<b>UKUPNO</b> <b>TOTAL</b>	<b>465</b>	<b>72</b>	<b>3</b>	<b>178</b>	<b>167</b>	<b>0</b>	<b>7</b>	<b>2</b>	<b>28</b>	<b>8</b>	<b>0</b>
<b>ŽENA</b> <b>WOMEN</b>	<b>243</b>	<b>43</b>	<b>1</b>	<b>76</b>	<b>97</b>	<b>0</b>	<b>5</b>	<b>1</b>	<b>15</b>	<b>5</b>	<b>0</b>

**PREGLED BROJA KORISNIKA ZDRAVSTVENE ZAŠTITE I NOVČANE  
NAKNADE NA EVIDENCIJI ZAVODA NA DAN 30.11. 2012. GODINE**

**REVIEW OF A NUMBER OF HEALTH CARE AND PECUNIARY AID USERS IN THE REGISTER ON  
THE 30.11. 2012.**

<b>BIRO BRANCH OFFICE</b>	<b>BROJ NEZAPOSLENIH OSOBA NA DAN 30.11.2012.  No. of unemployed persons on the 30.11.2012.</b>	<b>BROJ KORISNIKA ZDRAVSTVENE ZAŠTITE  NO. OF HEALTH CARE USERS</b>	<b>BROJ KORISNIKA NOVČANE NAKNADE  NO. OF PECUNIARY AID USERS</b>
ČAPLJINA	2958	2183	62
ČITLUK	2266	1717	72
JABLANICA	2173	1581	67
KONJIC	3866	2335	61
MOSTAR	15581	11268	376
NEUM	396	270	14
PROZOR-RAMA	1867	1449	20
RAVNO	30	26	0
STOLAC	2037	1452	39
<b>UKUPNO TOTAL</b>	<b>31174</b>	<b>22281</b>	<b>711</b>



**GRAFIKON - 7**  
**BROJ KORISNIKA ZDRAVSTVENE ZAŠTITE I NOVČANE NAKNADE**  
**CHART - 7**  
**THE NUMBER OF HEALTH CARE AND PECUNIARY AID USERS**

**PREGLED BROJA KORISNIKA ZDRAVSTVENE ZAŠTITE NA EVIDENCIJI  
ZAVODA NA DAN 30.11. 2012. GODINE PO STEPENU STRUČNE SPREME**

**REVIEW OF A NUMBER OF HEALTH CARE USERS IN THE REGISTER ON THE 30.11.2012.**

BIRO BRANCH OFFICE	Ukupno Total  Žena Women	PO STEPENU STRUČNOG OBRAZOVANJA LEVEL OF EDUCATION									
		1	2	3	4	5	61	62	71	72	8
		ČAPLJINA	2183	347	43	872	664	12	66	29	98
	1131	177	23	398	370	1	50	19	58	35	0
ČITLUK	1717	146	10	769	584	0	46	15	84	63	0
	912	80	4	359	314	0	38	11	58	48	0
JABLANICA	1581	302	43	646	427	8	26	18	106	5	0
	654	160	20	181	211	0	17	5	58	2	0
KONJIC	2335	731	18	846	543	4	27	26	132	7	1
	1002	252	6	354	277	0	14	14	83	1	1
MOSTAR	11268	1831	206	4003	3569	79	295	99	968	218	0
	5389	896	109	1387	1902	5	196	58	687	149	0
NEUM	270	38	3	123	73	0	8	4	10	11	0
	137	21	2	63	30	0	6	3	4	8	0
PROZOR -RAMA	1449	422	21	595	287	0	28	18	54	24	0
	701	177	4	272	168	0	22	12	30	16	0
RAVNO	26	7	0	9	6	0	0	0	4	0	0
	9	2	0	2	3	0	0	0	2	0	0
STOLAC	1452	345	12	599	371	5	24	7	73	16	0
	684	196	6	207	197	0	22	4	40	12	0
<b>UKUPNO TOTAL</b>	<b>22281</b>	<b>4169</b>	<b>356</b>	<b>8462</b>	<b>6524</b>	<b>108</b>	<b>520</b>	<b>216</b>	<b>1529</b>	<b>396</b>	<b>1</b>
<b>ŽENA WOMEN</b>	<b>10619</b>	<b>1961</b>	<b>174</b>	<b>3223</b>	<b>3472</b>	<b>6</b>	<b>365</b>	<b>126</b>	<b>1020</b>	<b>271</b>	<b>1</b>

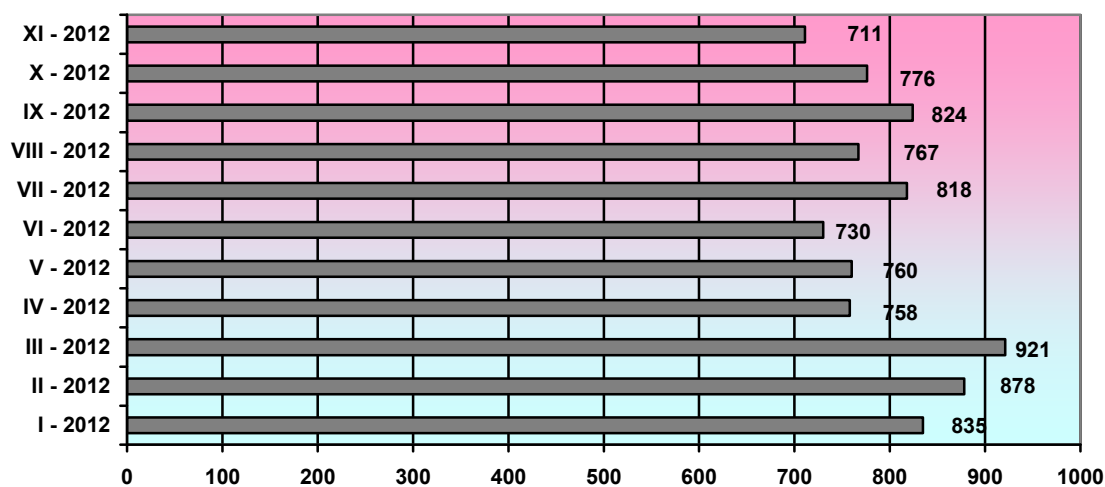


**GRAFIKON - 8**  
**BROJ KORISNIKA ZDRAVSTVENE ZAŠTITE PO MJESECIMA**  
**CHART - 8**  
**THE NUMBER OF HEALTH CARE USERS BY MONTHS**

**PREGLED BROJA KORISNIKA NOVČANE NAKNADE I DRUGIH PRAVA PO  
OPĆINAMA NA DAN 30.11. 2012. GODINE**

**REVIEW OF A NUMBER OF PECUNIARY AID USERS AND OTHER PRIVILEGE BY  
MUNICIPALITIES ON THE 30.11.2012.**

BIRO Branch office	Ukupno TOTAL Žena Women	KORIŠTENA PRAVA – USED PRIVILEGES					
		Novcana naknada iz RO	Novcana naknada iz inostranstva	Novcana naknada za demobilisane borce	Produžena novcana naknada	MIO	Osiguranje u sluc.nesreće na poslu i profesionalno oboljenje
ČAPLJINA	2958	62	0	0	0	0	0
	1547	29	0	0	0	0	0
ČITLUK	2266	72	0	0	0	0	0
	1234	39	0	0	0	0	0
JABLANICA	2173	67	0	0	0	0	0
	994	18	0	0	0	0	0
KONJIC	3866	61	0	0	0	0	0
	1870	23	0	0	0	0	0
MOSTAR	15581	376	0	0	0	0	0
	8277	188	0	0	0	0	0
NEUM	396	14	0	0	0	0	0
	195	9	0	0	0	0	0
PROZOR- RAMA	1867	20	0	0	0	0	0
	934	7	0	0	0	0	0
RAVNO	30	0	0	0	0	0	0
	11	0	0	0	0	0	0
STOLAC	2037	39	0	0	0	0	0
	1037	18	0	0	0	0	0
UKUPNO TOTAL	31174	711	0	0	0	0	0
	16099	331	0	0	0	0	0



**GRAFIKON – 9**  
**BROJ KORISNIKA NOVČANE NAKNADE PO MJESECIMA**  
**CHART – 9**  
**THE NUMBER OF PECUNIARY AID USERS BY MONTHS**

TABELA 22. – TABLE 22.

**PREGLED BROJA DEMOBILISANIH BORACA, ČLANOVA PORODICA  
POGINULIH I NESTALIH BORACA I DR.  
NA DAN 30.11. 2012. GODINE**

**REVIEW OF A NUMBER OF DEMILITARIZE SOLDIERS, FAMILY MEMBERS OF FALLEN AND  
MISSING SOLDIERS ETC. ON THE 30.11. 2012.**

BIRO Branch office	DEMOBILISANI BORCI	CLANOVI PORODICE MEMBERS OF FAMILY		UKUPNO INVALIDA	Od toga: RATNI VOJNI INVALIDI	OSOBE SA FAKTOROM OTEŽANE ZAPOŠLJIVOSTI  AGGRAVATING EMPLOYMENT PERSONS
	DEMILITARIZE SOLDIERS	Poginulog	Nestalog	TOTAL INVALIDS	OUT OF THAT : MILITARY INVALIDS	
	TOTAL/WOMEN	Fallen	Missing			
ČAPLJINA	495	9	26	41	18	7
	79	4	15	8	0	0
ČITLUK	488	0	0	13	0	5
	215	0	0	3	0	1
JABLANICA	391	43	67	34	8	4
	36	13	30	10	1	0
KONJIC	1009	32	17	48	33	1
	100	17	7	3	0	0
MOSTAR	2484	425	263	501	139	229
	338	242	148	162	6	87
NEUM	53	1	0	5	0	2
	2	1	0	1	0	1
PROZOR- RAMA	372	9	5	40	20	46
	32	3	1	8	0	16
RAVNO	7	0	0	2	0	1
	1	0	0	0	0	0
STOLAC	416	11	24	18	3	10
	35	6	13	7	0	5
<b>UKUPNO TOTAL</b>	<b>5715</b>	<b>530</b>	<b>402</b>	<b>702</b>	<b>221</b>	<b>305</b>
<b>ŽENA WOMEN</b>	<b>838</b>	<b>286</b>	<b>214</b>	<b>202</b>	<b>7</b>	<b>110</b>

## **OBJAŠNJENJE ZNAKOVA I POJMOVA:**

1. **NEZAPOSLENE OSOBE** su osobe bez zaposlenja , sposobna za rad , aktivno traže posao , starosne dobi od 15 do 65 godina evidentirane u službama za zapošljavanje
2. **OSOBE KOJE PRVI PUT TRAZE ZAPOSLENJE** su nezaposlene osobe evidentirane u službama za zapošljavanje , a koje prije nisu bile u radnom odnosu.
3. **NEZAPOSLENE OSOBE ZBOG PRESTANKA RADA ORGANIZACIJA I POSLODAVACA** su osobe koje su evidentirane u službama za zapošljavanje , a ostale su bez posla zbog prestanka obavljanja djelatnosti poslodavaca.
4. **KORISNICI NOVČANE NAKNADE** su nezaposlene osobe koje su prijavljene na evidenciju nezaposlenih a koje su prema odredbama Zakona ostvarile ovo pravo.
5. **ZAPOSLENI S EVIDENCIJE SLUŽBE ZA ZAPOSŁJAVANJE** su osobe koje su se zaposlile u zemlji i inostranstvu tokom izvještajnog mjeseca, a bile su u evidenciji nezaposlenih .
6. **BRISANI IZ EVIDENCIJE** su nezaposlene osobe koje se brišu iz evidencije nezaposlenih prema odredbama Zakona
7. **POTREBE ZA RADNICIMA** predstavljaju broj slobodnih radnih mjesta koje poslodavci prijavljuju tokom izvještajnog mjeseca .

## **ZNAKOVI:**

- 0 Nema pojave
- ... Ne raspolaže se podacima
- \* Napomena ispod teksta
- ( ) Procjena podatka

## **KVALIFIKACIONA STRUKTURA :**

<b>STEPEN STRUČNOG OBRAZOVANJA I</b>	<b>STEPEN STRUČNOG OBRAZOVANJA II</b>
<b>1</b>	<b>NKV - Nekvalifikovani radnik NSS - Niža stručna sprema</b>
<b>2</b>	<b>PKV - Polukvalifikovani radnik</b>
<b>3</b>	<b>KV - Kvalifikovani radnik</b>
<b>4</b>	<b>SSS - Srednja stručna sprema</b>
<b>5</b>	<b>VKV - Visoko kvalifikovani radnik</b>
<b>61 , 62</b>	<b>VŠS - Viša stručna sprema</b>
<b>71 ,72 , 8</b>	<b>VSS - Visoka stručna sprema</b>



## **EXPLANATION OF SYMBOLS AND NOTIONS :**

1. **UNEMPLOYED PERSONS** are persons without employment, capable for work, actively seeking for a job, 15 – 60 years of age, registered in the services for employment ( Labor services).
2. **PERSONS WHO ARE LOOKING FOR A JOB FOR THE FIRST TIME** are persons registered in the services for employment, and they have not been employed previously.
3. **UNEMPLOYED PERSONS BECAUSE OF WORK SUSPENSION OF ORGANIZATIONS OR EMPLOYERS** are persons registered in the services for employment (Labour services), but who stayed without a job because of employers work suspension.
4. **PECUNIARY AID USERS** are unemployed persons registered in the Register of unemployed who has realized this privilege through legislate regulations.
5. **EMPLOYED FROM THE REGISTER OF SERVICE FOR EMPLOYMENT (LABOUR SERVICE)** are persons employed in our country or abroad during the reported month, who have been in the Register of unemployed.
6. **REQUIRIES FOR WORKERS** present the number of free work places which employers registered during reported month.
7. **REALIZED REGISTRATIONS ABOUT REQUIRIES FOR WORKERS** present employers information about employing during reported month and give information about really realized registered requiries for workers .

## **SIGNS – SYMBOLS:**

- 0 without occurrence
- ... unavailable datas
- \* comment below text
- () data evaluation

## **QUALIFICATION STRUCTURE :**

<b>LEVEL OF EDUCATION I</b>	<b>LEVEL OF EDUCATION II</b>
<b>1</b>	<b>NQ - non-qualified worker LSE - lower school education</b>
<b>2</b>	<b>HQ - half-qualified worker</b>
<b>3</b>	<b>QW - qualified worker</b>
<b>4</b>	<b>SSE - secondary school educat.</b>
<b>5</b>	<b>HQW - highly qualified worker</b>
<b>61 , 62</b>	<b>HSE - high school education</b>
<b>71 ,72 , 8</b>	<b>FE - faculty education</b>